



Marktgemeinde Brunn am Gebirge  
**Rechnungsabschluss 2025**

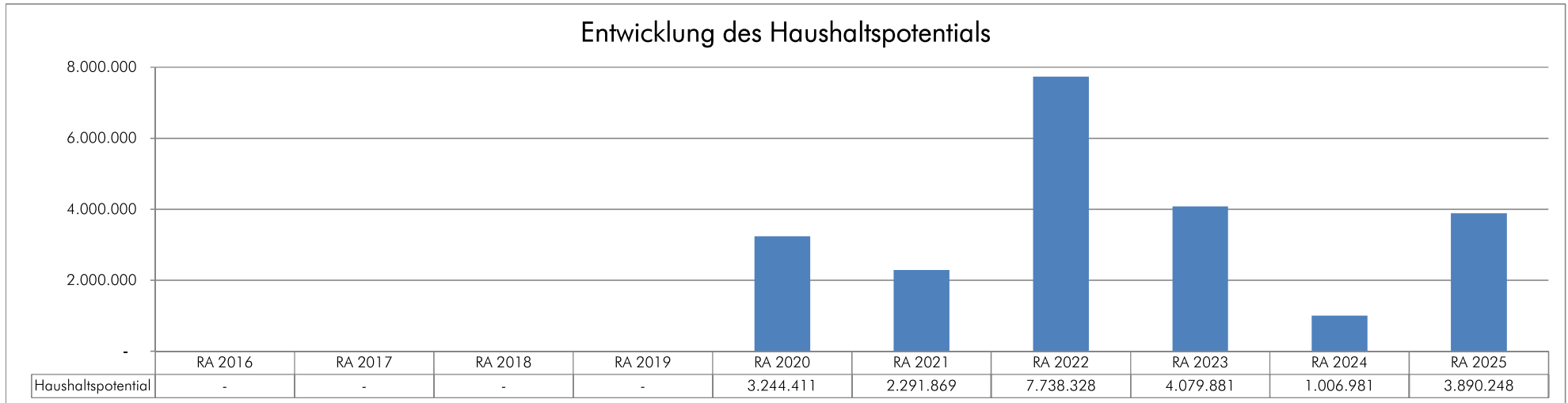
Vorbericht - Stichtag 31.01.  
zur Erstellung des Rechnungsabschlusses gem. NÖ GO 1973

# **Vorbericht zum Rechnungsabschluss 2025 gemäß § 3 NÖ Gemeindehaushaltsverordnung (NÖ GHVO)**

## **Überblick über die Entwicklung der Gemeindehaushalte (10 Jahre)**

- Haushaltspotential
- Nettoergebnis
- Volkszahl gemäß § 10 Abs. 7 FAG 2017
- Abgabenertragsanteile
- Schuldenstand
- Rücklagen
- Leasingverpflichtungen
- Haftungen
- Finanzkraft - Umlageberechnung
- NÖKAS
- Sozialhilfeumlage
- Deckungsfähigkeit

## Entwicklung des Haushaltspotentials



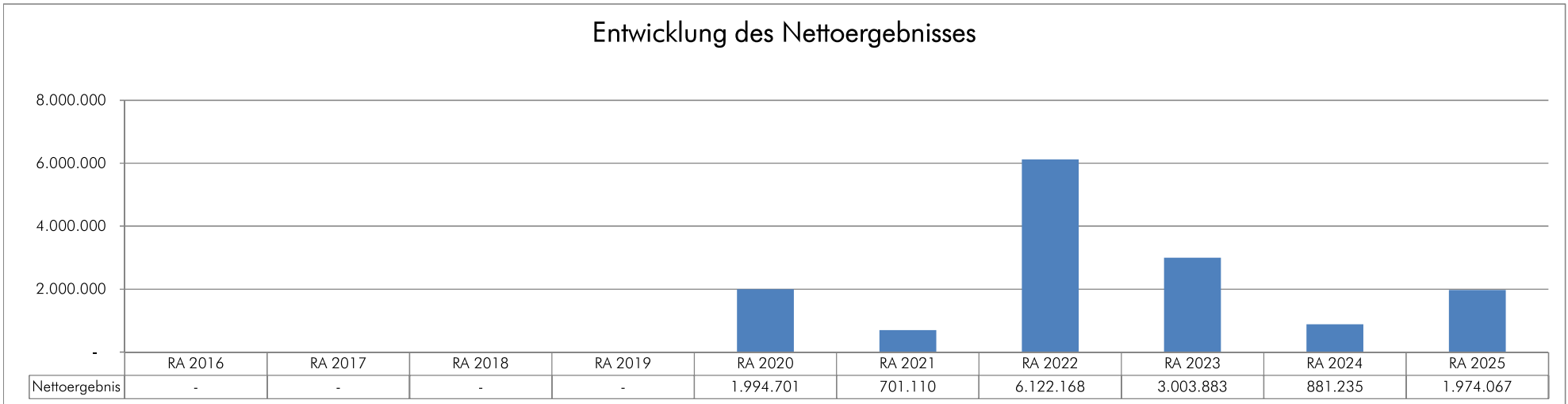
### Erläuterung:

Das Haushaltspotential hat seine Grundlage in § 67 Z. 11 NÖ Gemeindeordnung 1973 (NÖ GO 1973) und ist erstmals im Voranschlag 2020 auszuweisen.

Beim Haushaltspotential handelt es sich um eine, in der NÖ Gemeindeordnung 1973, aufgenommene Kennzahl. Es stellt den Überschuss oder Fehlbetrag aus den Einnahmen und Ausgaben des laufenden Jahres dar, ist eine wichtige Kenngröße und gibt die aktuelle Leistungsfähigkeit der Gemeinde wieder. Das schafft Vergleichbarkeit mit der bisherigen Rechtslage, aus der Überschüsse und Abgänge abzuleiten waren und dient der Transparenz.

Wenn das Haushaltspotential innerhalb des Zeitraumes des mittelfristigen Finanzplanes laufend negativ ist, ist ein Haushaltskonsolidierungskonzept zu erstellen. (§72b Abs. 1 Z. 2 NÖ GO 1973)

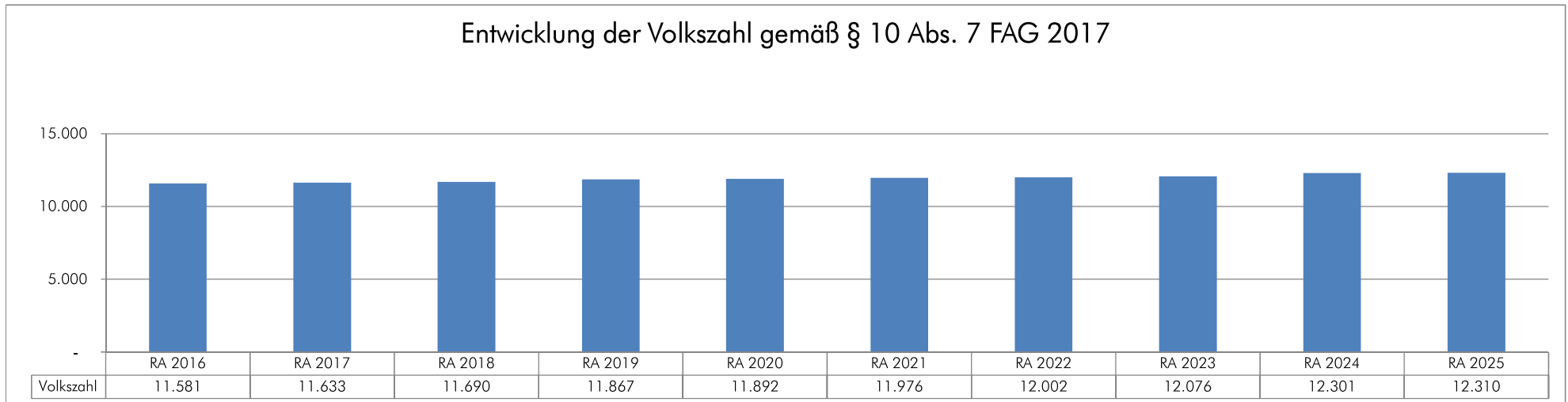
## Entwicklung des Nettoergebnisses



### Erläuterung:

Beim Nettoergebnis handelt es sich um das Ergebnis des Ergebnisvoranschlags und ist erstmals für das Haushaltsjahr 2020 auszuweisen.

**Entwicklung der Volkszahl gem. § 10 Abs. 7 FAG 2017, BGBl. I Nr. 116/2016  
in der Fassung BGBl. I Nr. 106/2018**

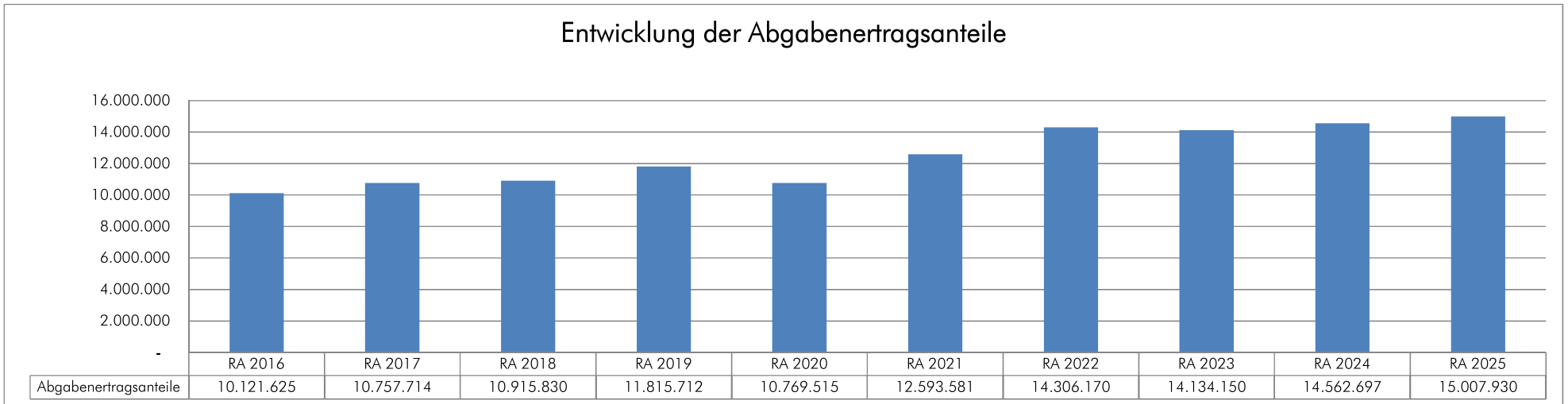


**Erläuterung:**

Die Volkszahl gemäß § 10 Abs. 7 FAG 2017 wird jährlich von der Bundesanstalt Statistik Austria zum Stichtag 31. Oktober festgestellt und wirkt mit dem Beginn des übernächsten Kalenderjahres. Sie dient für die Berechnung der Abgabenertragsanteile und darf nicht automatisch mit der Volkszahl für die Berechnung der Gemeinderatsmandate verwechselt werden.

Eine Erhöhung bzw. Verminderung der Volkszahl (jährlich) ist ein wesentlicher Indikator für die Berechnung der Abgabenertragsanteile.  
Die Informationen dazu werden vom Amt der NÖ Landesregierung bekanntgegeben.

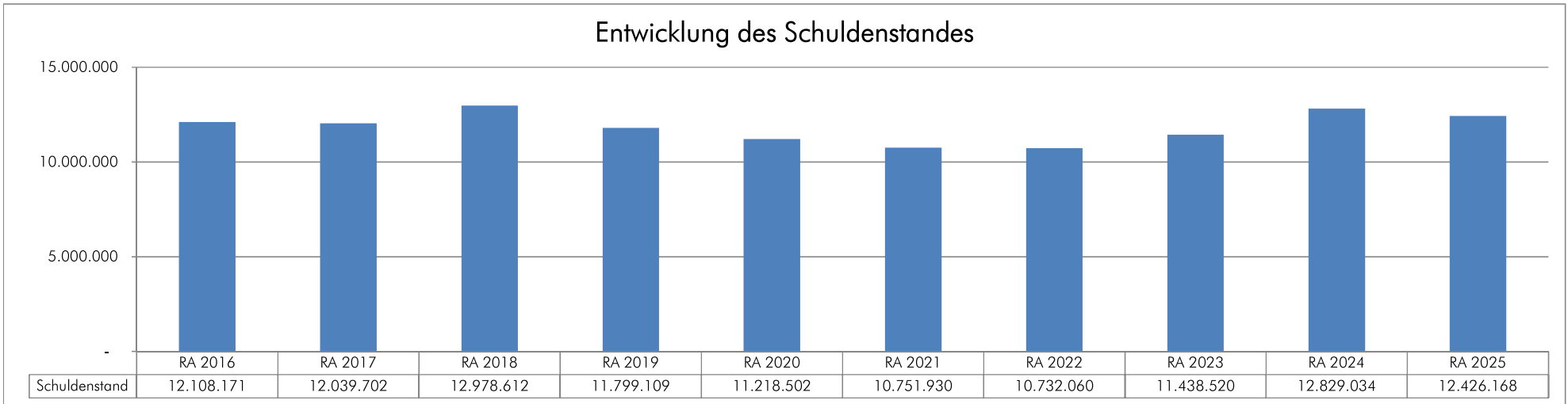
## Entwicklung der Abgabenertragsanteile



### Erläuterung:

Die Gebietskörperschaften (Bund, Länder und Gemeinden) erhalten auf Basis des aktuellen Finanzausgleichs aus den gemeinschaftlichen Bundesausgaben (zB Umsatzsteuer, Körperschaftssteuer, Lohnsteuer, Versicherungssteuer, Mineralölsteuer, Normverbrauchsabgabe, Tabaksteuer udgl.) entsprechende Anteile. Im Bereich der Gemeinden spielen dabei die Volkszahl und der abgestufte Bevölkerungsschlüssel eine besondere Rolle. Die sogenannten "Abgabenertragsanteile" bilden in den meisten Gemeinden die wichtigsten Einnahmequelle.

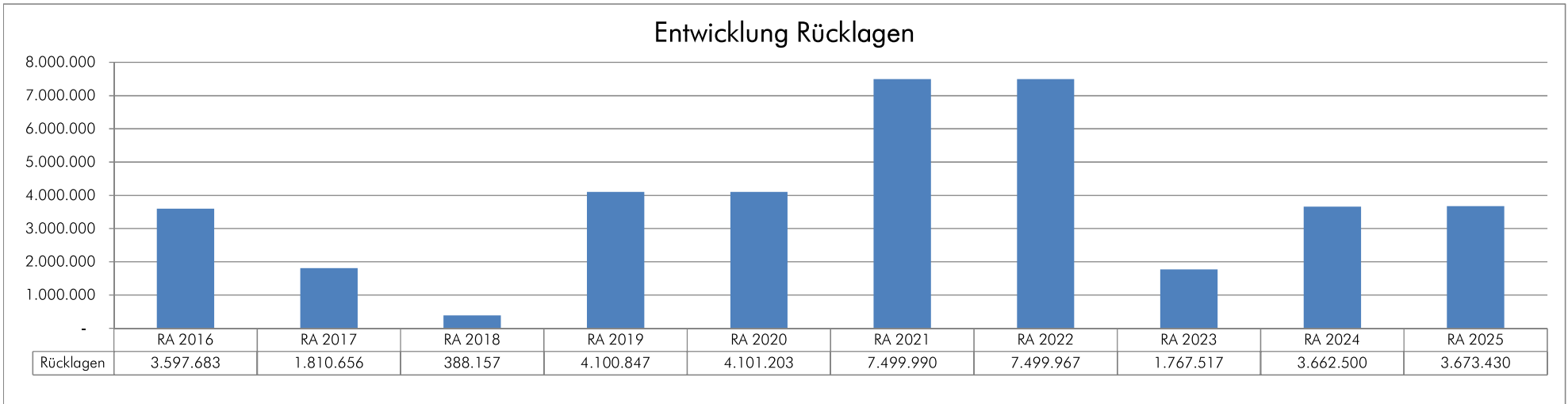
## Entwicklung des Schuldenstandes



Erläuterung:

Die Entwicklung des Schuldenstandes zeigt auf, inwieweit der Schuldenstand über die Jahre erhöht oder reduziert wird.

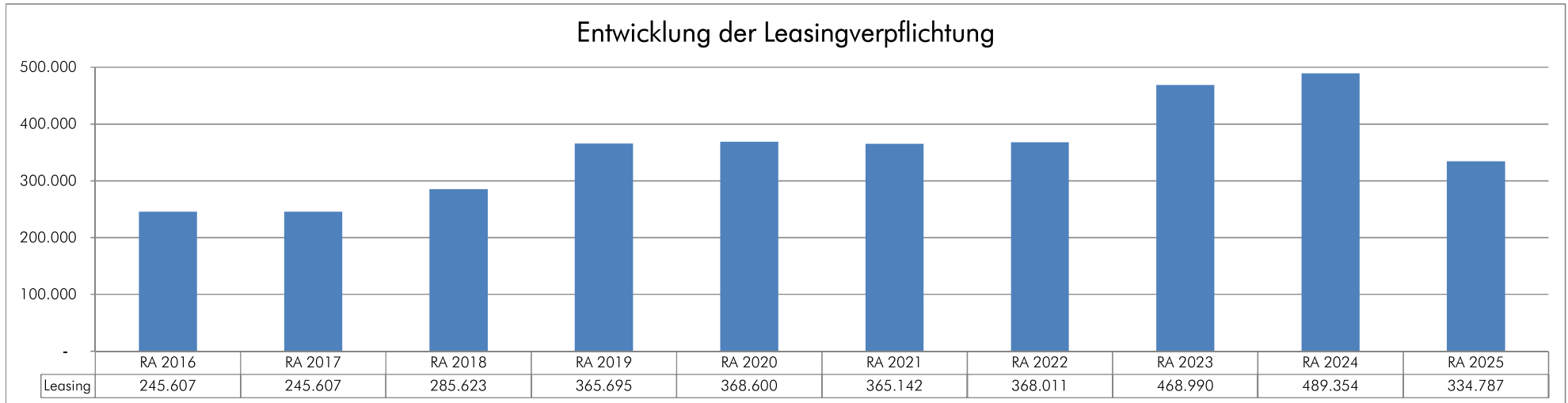
## Entwicklung der Rücklagen mit Zahlungsmittelreserve



### Erläuterung:

Die Entwicklung der Rücklagen zeigt an, inwieweit Rücklagen vorhanden sind und ob Rücklagen aufgebaut bzw. aufgebraucht werden. Die Erhöhung des Rücklagenstandes ist Teil einer gesunden Gemeindegewirtschaft. Positiv dazu beigetragen haben die Erhöhung der Volkszahl und den damit in Zusammenhang stehenden höheren Einnahmen aus den Abgabenertragsanteilen für die Gemeinde. Die geplante Rücklage mit Zahlungsmittelreserve wird im tatsächlichen Ausmaß erst nach Beschlusserfassung der Eröffnungsbilanz und des Rechnungsabschlusses 2020 feststehen. Der Gruppenversicherungsvertrag (Abfertigungen) wird bis 31.12.2019 den Rücklagen hinzugerechnet, ab dem Jahr 2020 jedoch als Finanzinstrument behandelt.

## Entwicklung der Leasingverpflichtung



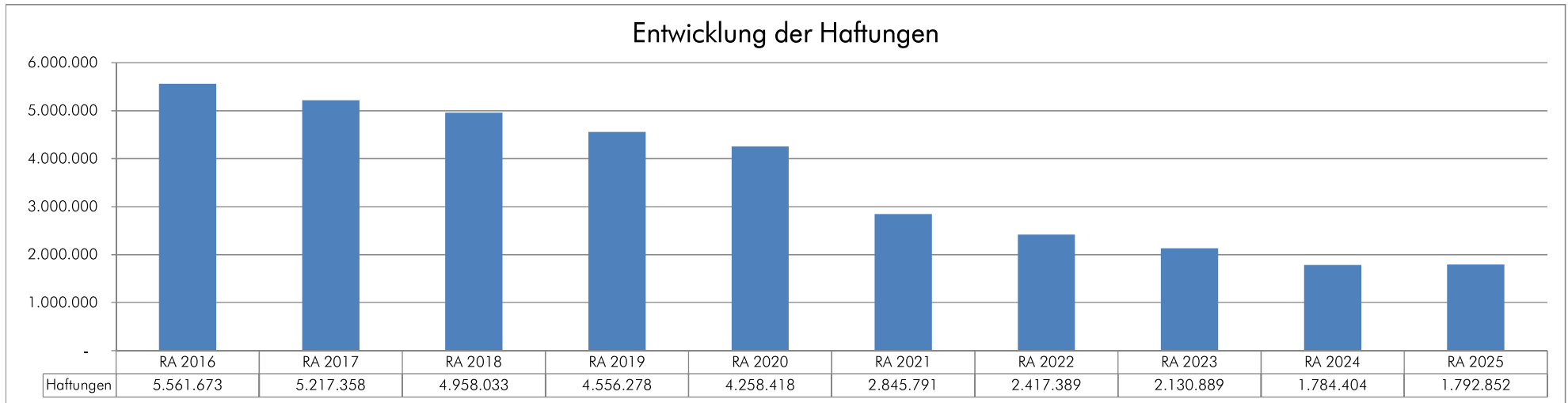
### Erläuterung:

Bei den Leasingverpflichtungen handelt es sich nicht um Finanzschulden (z.B. Darlehen), sondern um Verwaltungsschulden. Unabhängig davon stellen Leasingverbindlichkeiten Leistungsverpflichtungen für die Gemeinden dar und sind daher bei einer allfälligen Finanzlagenberechnung entsprechend zu berücksichtigen.

Die Leasingverpflichtungen sind mit Beginn des Jahres 2020 in einer eigenen Anlage gemäß VRV 2015 festzuhalten.

2018 ist die Gemeinde Brunn am Gebirge aus dem Volksschulverband Maria Enzersdorf / Gießhübl / Brunn am Gebirge ausgetreten.

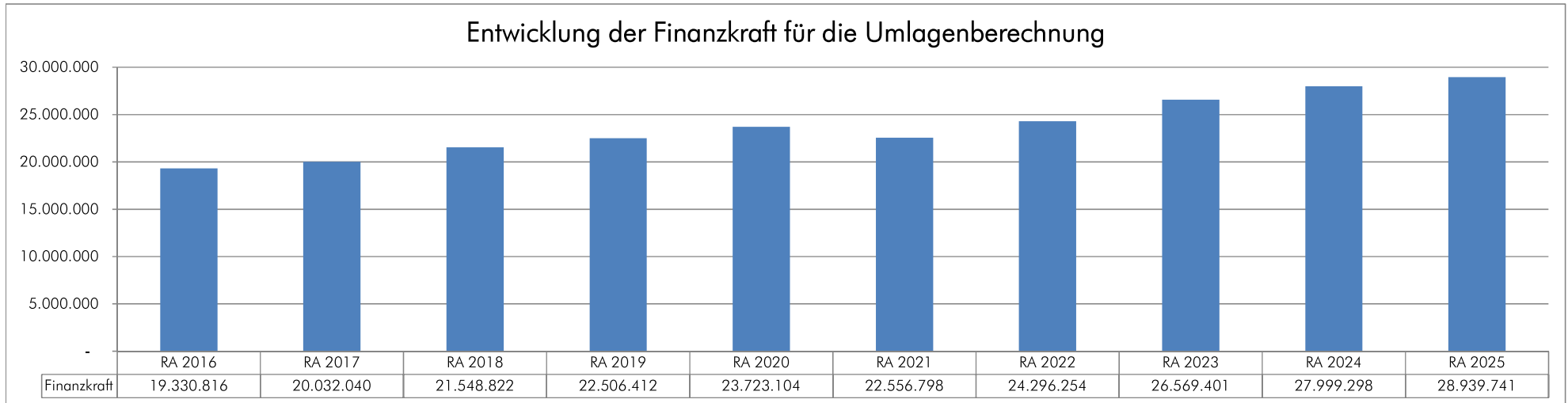
## Entwicklung der Haftungen



### Erläuterung:

Eine Gemeinde darf Bürgschaften und sonstige Haftungen nur übernehmen, wenn hierfür ein besonderes Interesse der Gemeinde gegeben ist, der Schuldner nachweist, dass eine ordnungsgemäße Verzinsung und Tilgung gesichert ist, die Haftungen befristet sind, der Betrag, für den gehaftet wird, ziffernmäßig bestimmt ist und die Gemeinde den daraus folgenden Zahlungsverpflichtungen nachkommen kann (vgl. § 78 Abs. 1 NÖ Gemeindeordnung 1973).

## Entwicklung der Finanzkraft für die Umlagenberechnung



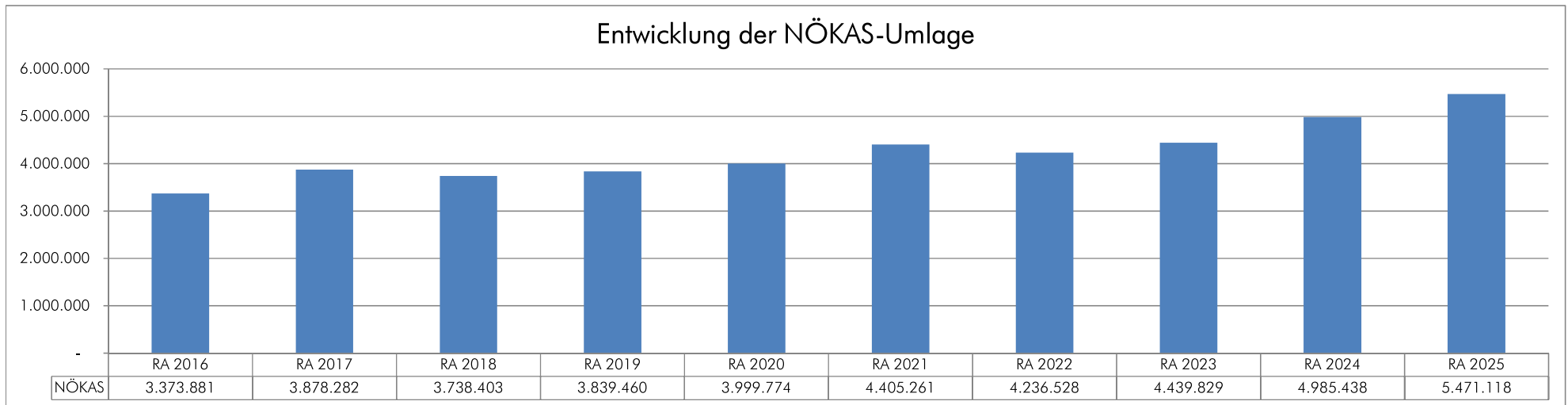
### Erläuterung:

Die Finanzkraft einer Gemeinde wird aus den Erträgen der ausschließlichen Gemeindeabgaben ohne die Gebühren für die Benützung von Gemeindeeinrichtungen und -anlagen und ohne die Interessentenbeiträge von Grundstückseigentümern und Anrainern und Ertragsanteilen an den gemeinschaftlichen Bundesabgaben ohne Spielbankenabgabe ermittelt.

Basis für die Ermittlung der Finanzkraft sind die tatsächlichen Beträge aufgrund der Rechnungsabschlüsse.

Die Darstellung der Entwicklung der Finanzkraft für die Umlagenberechnung hat insbesondere auf die Beitragsleistung der Gemeinden zum NÖ Krankenanstaltensprengel (NÖKAS) und zur Sozialumlage Auswirkungen. Eine Erhöhung oder Reduktion/Verminderung der Finanzkraft wirkt sich unmittelbar auf die Beitragsleistung aus.

## Entwicklung der NÖKAS-Umlage

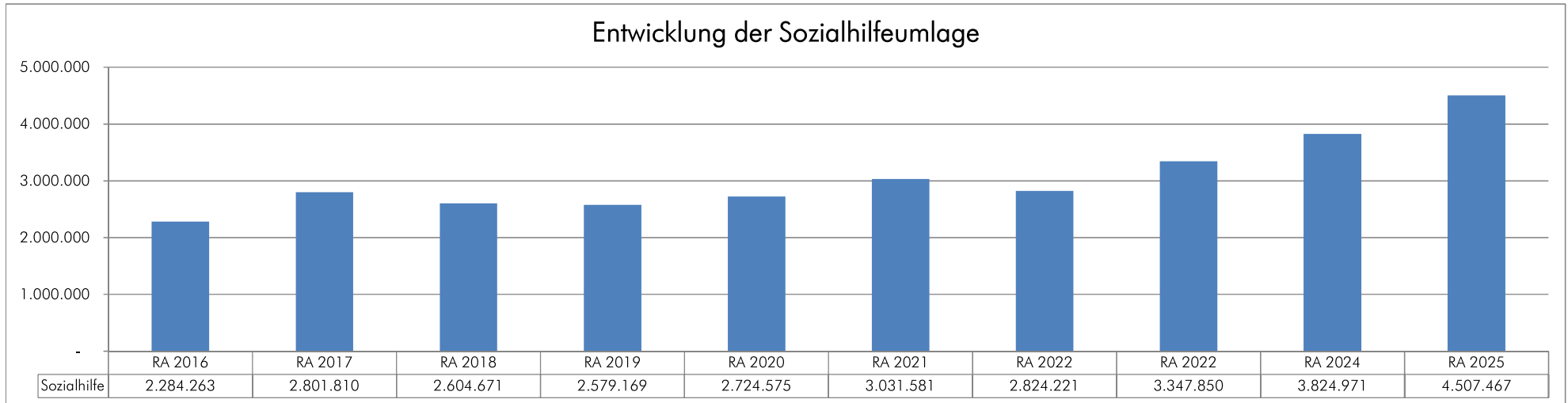


### Erläuterung:

Das Landesgebiet ist Beitragsbezirk und Krankenanstaltensprengel für alle öffentlichen Krankenanstalten in Niederösterreich. Beitragsbezirk und Krankenanstaltensprengel sind ein Gemeindeverband. Dem Gemeindeverband gehören alle Gemeinden Niederösterreichs an. Der Gemeindeverband ist eine juristische Person, er hat seinen Sitz am Sitz der Landesregierung und trägt die Bezeichnung "NÖ Krankenanstaltensprengel" (§ 61 Abs. 1 NÖ Krankenanstaltengesetz - NÖ KAG).

Die Gemeinden haben an den NÖ Krankenanstaltensprengel monatliche Beiträge zu leisten. Berechnungsgrundlage bilden dabei die Volkszahl und die Finanzkraft der Gemeinden. Steigerungen bei der Volkszahl und bei der Finanzkraft führen daher zu höheren Beitragsleistungen bei den Gemeinden. Diese monatlichen Beiträge werden von den der Gemeinden gebührenden monatlichen Vorschüsse auf die Ertragsanteile an den gemeinschaftlichen Bundesabgaben einbehalten.

## Entwicklung der Sozialhilfeumlage



### Erläuterung:

Die Gemeinden haben jährlich einen Beitrag zu den vom Land zu tragenden Kosten der Sozialhilfe, die nicht durch Kostenbeitrags- und Ersatzleistungen oder durch sonstige für Zwecke der Sozialhilfe bestimmte Zuschüsse gedeckt sind, in der Höhe von 50 % an das Land zu entrichten (§ 44 NÖ Sozialhilfe-Ausführungsgesetz - NÖ SAG).

Die Leistungen für die Sozialhilfe-Umlage werden von der Landesregierung auf die einzelnen Gemeinden nach ihrer Finanzkraft (für die Umlagenberechnung) aufgeteilt. Diese monatlichen Beiträge werden von den der Gemeinden gebührenden monatlichen Vorschüssen auf die Ertragsanteile an den gemeinschaftlichen Bundesabgaben einbehalten.

# **Bericht über die Deckungsfähigkeit gem. § 72a Abs. 8 NÖ GO der einzelnen Voranschlagsstellen**

GR 09.12.2021 TOP 5.1

Erläuterung:

Grundsätzlich können alle veranschlagten Mittelverwendungen bis zu der im Voranschlag festgesetzten Höhe geleistet werden. Wird der Voranschlagsbetrag bei den entsprechenden Mittelverwendungspositionen nicht verbraucht, gilt er als erspart.

Eine Ausnahme davon ist die Einrichtung der Deckungsfähigkeit nach § 72a Abs. 8 NÖ GO zwischen einzelnen Voranschlagsstellen. Die Deckungsfähigkeit besteht darin, dass Einsparungen bei einer Voranschlagsstelle ohne besonderes Genehmigungsverfahren zur Deckung der Mittelmehrverwendung bei einer anderen Voranschlagsstelle herangezogen werden dürfen (echte Deckungsfähigkeit).

Gegenseitige Deckungsfähigkeit besteht darin, dass die Mehrerfordernisse einer Haushaltsstelle durch Ersparnisse einer anderen Voranschlagsstelle, die als gegenseitig deckungsfähig erklärt werden, gedeckt werden dürfen.

Deckungskreise

Kennzeichen	Deckungskreis	Voranschlag	Buchungen	Kreditrest
0100	Gemeindamt - Kontengruppe 4	48.200,00	47.804,37	395,63
01001	Gemeindeamt - BGA	81.500,00	28.851,32	52.648,68
0101	Facility Managment - Kontengruppe 4	6.100,00	5.333,54	766,46
01010	Facility Management - Fahrzeuge	4.500,00	4.630,46	-130,46
0150	Pressestelle, Amtsblatt und Öffentlichkeitsarbeit - Kontengruppe 4	26.000,00	25.290,00	710,00
0240	Wahlangelegenheiten - Kontengruppe 4	3.200,00	827,40	2.372,60
02910	Ortszentrum Öffentlicher Bereich - Kontengruppe 4	6.600,00	6.372,80	227,20
16300	FFW - Amts-	8.000,00	14.295,76	-6.295,76
18000	Zivilschutz - Fahrzeuge	20.300,00	12.732,54	7.567,46
2110	Volksschule - Wienerstraße - Kontengruppe 4	17.900,00	17.471,07	428,93
21100	Volksschule - Wienerstraße - BGA	38.500,00	12.150,23	26.349,77
2111	Volksschule Schubertstraße - Kontengruppe 4	25.400,00	18.129,65	7.270,35
21110	Volksschule Schubertstraße - BGA	33.500,00	26.066,37	7.433,63
21111	Volksschule - Schubertstr. - Nachmittagsbetreuung	900,00	34,44	865,56
21112	Volksschule Schubertstraße - Sonderanlagen, sonst. Grundstückseinrichtungen	16.000,00	24.507,80	-9.030,77
2121	Sporthalle Mittelschule - Kontengruppe 4	2.700,00	1.555,20	1.144,80
21212	Sporthalle Mittelschule - Amts-, Betriebs- und Geschäftsausstattung	8.500,00	6.937,20	1.562,80
2400	Kindergarten Ortszentrum - Kontengruppe 4	7.000,00	6.634,22	365,78
24000	Kindergarten Ortszentrum - BGA	6.000,00	7.785,33	-1.785,33
2402	Kindergarten Seidlgasse und Liechtensteinstraße - Kontengruppe 4	7.500,00	7.387,45	112,55
24020	Kindergarten Seidl- und Liechtensteinstraße - BGA	9.000,00	4.800,60	4.199,40
24021	Kindergarten Seidl- u. Liechtensteinstraße - Sonderanlagen, sonst. Grundstückseinrichtungen	92.000,00	70.909,12	21.090,88
24022	Kindergarten Seidl u. Liechtensteinstraße - Gebäude u. Bauten	5.000,00	2.956,17	2.043,83
2404	Kindergarten Bahnstraße 42 - Kontengruppe 4	7.800,00	5.613,70	2.186,30
24040	Kindergarten Bahnstraße - BGA	6.500,00	5.321,97	1.178,03
24041	Kindergarten Bahnstraße - Sonderanlagen, sonst. Grundstückseinrichtungen	1.000,00	438,50	561,50
24042	Kindergarten Bahnstraße - Gebäude und Bauten	41.000,00	34.448,89	6.551,11
2409	Kindergarten Am Ried - Kontengruppe 4	6.000,00	7.109,18	-1.109,18
24090	Kindergarten Am Ried - BGA	5.500,00	3.523,50	1.976,50
24091	Kindergarten Am Ried - Sonderanlagen, sonst. Grundstückseinrichtungen	2.000,00	2.547,60	-547,60
24092	Kindergarten Am Ried - Gebäude und Bauten	10.000,00	5.529,36	4.470,64
24121	Kindergarten Schubertstraße - Kontengruppe 4	61.000,00	62.479,04	-1.479,04
24122	Kindergarten Schubertstraße - BGA	7.000,00	3.762,78	3.237,22
2500	Schulhort Josefsheim, Gattr. Str. - Kontengruppe 4	7.400,00	6.884,86	515,14
25000	Schulhort Josefsheim, Gattr.Str. - BGA	6.500,00	7.710,76	-1.210,76
26200	Sportplätze - Sonderanlagen, sonstige Grundstückseinrichtungen	93.500,00	66.300,77	-27.760,77
26940	Freizeitpark - Kontengruppe 4	700,00	336,91	363,09
2730	Volksbücherei - Kontengruppe 4	5.000,00	5.660,71	-660,71
36100	Nichwissenschaftliches Archiv - BGA	400,00	158,19	241,81
5120	Sonstige medizinische Beratung und Betreuung - Kontengruppe 4	3.500,00	2.412,85	1.087,15
6120	Gemeindestraßen - Kontengruppe 4	40.800,00	24.242,81	16.557,19
814	Straßenreinigung - Kontengruppe 4	49.000,00	38.097,17	10.902,83
81400	Straßenreinigung - Fahrzeuge	227.900,00	225.617,51	2.282,49

Kennzeichen	Deckungskreis	Voranschlag	Buchungen	Kreditrest
8150	Park- u. Gartenanlagen - Kontengruppe 4	44.400,00	32.905,86	11.494,14
81501	Park- und Gartenanlagen - Werkzeuge u. sonst. Erzeugungsmittel	24.000,00	17.640,78	6.359,22
81502	Park- und Gartenanlagen - Fahrzeuge	70.000,00	68.661,73	1.338,27
8152	Park- u. Gartenanlagen - Kinderspielplätze - Kontengruppe 4	2.500,00	1.338,53	1.161,47
81520	Kinderspielplätze - Sonderanlagen, sonst. Grundstückseinrichtungen	114.200,00	78.099,32	36.100,68
81600	ÖB und öffentl. Uhren - Sonderanlagen, sonst. Grundstückseinrichtungen	215.000,00	232.645,57	-17.645,57
8170	Friedhöfe - Kontengruppe 4	7.100,00	7.700,67	-600,67
81700	Friedhof - Fahrzeuge	5.500,00	3.338,47	2.161,53
81701	Friedhof - BGA	800,00	243,15	556,85
81702	Friedhof - Sonderanlagen, sonst. Grundstückseinrichtungen	26.500,00	26.762,66	-262,66
81703	Friedhof - Gebäude und Bauten	25.500,00	15.354,31	10.145,69
8200	Wirtschaftshof - Kontengruppe 4	33.800,00	32.647,31	1.152,69
82000	WiHo - Maschinen und masch. Anlagen	14.000,00	5.452,87	8.547,13
82001	WiHo - Fahrzeuge	38.600,00	40.779,86	-2.179,86
82002	WiHo - BGA	19.000,00	16.716,27	2.283,73
82003	WiHo - Sonderanlagen, sonst. Grundstückseinrichtungen	21.000,00	20.744,15	255,85
82004	WiHo - Gebäude und Bauten	35.200,00	30.781,35	4.418,65
8310	Freibäder/Lerchenhöhe - Kontengruppe 4	1.100,00	2.066,90	-966,90
83100	Freibäder/Lerchenhöhe - Sonderanlagen, sonst. Grundstückseinrichtungen	9.500,00	9.006,38	493,62
84000	Grundbesitz - Sonderanlagen, sonst. Grundstückseinrichtungen	3.500,00	3.360,00	140,00
8500	Betriebe der Wasserversorgung - Kontengruppe 4	5.500,00	4.677,57	822,43
85000	Betriebe der Wasserversorgung - Fahrzeuge	1.000,00	1.694,69	-694,69
85001	Betriebe der Wasserversorgung - BGA	6.000,00	7.792,46	-1.792,46
85002	Betriebe der Wasserversorgung - Sonderanlagen, sonst. Grundstückseinrichtungen	8.000,00	8.600,77	-600,77
8510	Betriebe der Abwasserbeseitigung - Kontengruppe 4	1.300,00	819,09	480,91
85100	Betriebe der Abwasserbeseitigung - Maschinen und masch. Anlagen	2.000,00	5.718,11	-3.718,11
85101	Betriebe der Abwasserbeseitigung - Fahrzeuge	66.200,00	65.040,70	1.159,30
8520	Betriebe der Müllbeseitigung - Kontengruppe 4	33.100,00	14.803,79	18.296,21
85200	Betriebe der Müllbeseitigung - Fahrzeuge	1.500,00	7.845,94	-6.345,94
85201	Betriebe der Müllbeseitigung - BGA	17.600,00	16.807,73	792,27
85202	Betriebe der Müllbeseitigung - Sonderanlagen, sonst. Grundstückseinrichtungen	56.000,00	20.173,56	35.826,44
85203	Betriebe der Müllbeseitigung - Gebäude und Bauten	39.000,00	47.226,86	-8.226,86
64003	Einrichtung und Maßnahmen nach der Straßenverkehrsordnung - BGA	22.000,00	19.274,02	2.725,98
87011	Elektrizitätsversorgung (E-Ladestation) - Sonderanlagen, sonst. Grundstückseinrichtungen	500,00	564,71	-64,71
83101	Freibäder/Lerchenhöhe - BGA	2.100,00	1.654,35	445,65
85003	Betriebe der Wasserversorgung - Gebäude und Bauten	38.200,00	11.566,06	26.633,94
01012	Facility Management - BGA	9.200,00	9.259,50	-59,50
16302	FFW Sonderanlagen Nachhaltigkeitsprojekt	6.200,00	5.896,18	303,82
24001	Kindergarten Ortszentrum - Sonderanlagen	1.200,00	1.062,86	137,14
24123	Kindergarten Schubertstraße - Sonderanlagen, sonstige Grundstückseinrichtungen	3.000,00	75,65	2.924,35
6161	Sonstige Straßen und Wege - Sonderanlagen, sonstige Grundstückseinrichtungen (Radboxen)	0,00	184,20	-184,20
26941	Sportplätze Freizeitpark - BGA	3.500,00	3.512,87	-12,87
26942	Sportplätze Freizeitpark - Sonderanlagen, sonstige Grundstücksenrichtungen	82.800,00	30.415,51	52.384,49
21101	Volksschule Wiener Straße - Gebäude und Bauten	33.000,00	11.782,29	21.217,71
18001	Zivilschutz - BGA	5.000,00	0,00	5.000,00
<b>Gesamtergebnis</b>		<b>2.211.900,00</b>	<b>1.804.355,71</b>	<b>352.061,32</b>

Ergebnishaushalt Gesamt 1. Ebene (Anlage 1a)  
- interne Vergütungen enthalten

MVAG	Mittelverwendungs- und aufbringungsgruppen (1. Ebene)	RA 2025	VA 2025	RA - VA
211	Erträge aus der operativen Verwaltungstätigkeit	44.434.740,72	43.510.000,00	924.740,72
212	Erträge aus Transfers	3.665.666,34	4.117.800,00	-452.133,66
213	Finanzerträge	20.923,99	41.000,00	-20.076,01
<b>21</b>	<b>Summe Erträge</b>	<b>48.121.331,05</b>	<b>47.668.800,00</b>	<b>452.531,05</b>
221	Personalaufwand	11.413.152,95	11.671.500,00	-258.347,05
222	Sachaufwand	19.492.764,40	20.108.400,00	-615.635,60
223	Transferaufwand	14.735.766,89	14.469.400,00	266.366,89
224	Finanzaufwand	505.579,83	291.000,00	214.579,83
<b>22</b>	<b>Summe Aufwendungen</b>	<b>46.147.264,07</b>	<b>46.540.300,00</b>	<b>-393.035,93</b>
<b>SA0</b>	<b>Saldo (0) Nettoergebnis (21 - 22)</b>	<b>1.974.066,98</b>	<b>1.128.500,00</b>	<b>845.566,98</b>
230	Entnahmen von Haushaltsrücklagen	442.519,64	500.000,00	-57.480,36
240	Zuweisungen an Haushaltsrücklagen	3.949.101,22	2.463.400,00	1.485.701,22
<b>SA01</b>	<b>Saldo (01) Haushaltsrücklagen (230 - 240)</b>	<b>-3.506.581,58</b>	<b>-1.963.400,00</b>	<b>-1.543.181,58</b>
<b>SA00</b>	<b>Saldo (00) Nettoergebnis nach Haushaltsrücklagen (Saldo 0 + Saldo 01)</b>	<b>-1.532.514,60</b>	<b>-834.900,00</b>	<b>-697.614,60</b>

Finanzierungshaushalt Gesamt 1. Ebene (Anlage 1b)  
- interne Vergütungen enthalten

MVAG	Mittelverwendungs- und aufbringungsgruppen (1. Ebene)	RA 2025	VA 2025	RA - VA
<b>OPERATIVE GEBARUNG</b>				
311	Einzahlungen aus operativer Verwaltungstätigkeit	42.500.117,85	42.264.400,00	235.717,85
312	Einzahlungen aus Transfers	3.436.189,22	3.894.400,00	-458.210,78
313	Einzahlungen aus Finanzerträgen	20.923,99	41.000,00	-20.076,01
<b>31</b>	<b>Summe Einzahlungen operative Gebarung</b>	<b>45.957.231,06</b>	<b>46.199.800,00</b>	<b>-242.568,94</b>
321	Auszahlungen aus Personalaufwand	11.347.782,18	11.530.500,00	-182.717,82
322	Auszahlungen aus Sachaufwand	13.360.726,14	14.576.000,00	-1.215.273,86
323	Auszahlungen aus Transfers	14.718.350,82	14.465.400,00	252.950,82
324	Auszahlungen aus Finanzaufwand	263.527,71	291.000,00	-27.472,29
<b>32</b>	<b>Summe Auszahlungen operative Gebarung</b>	<b>39.690.386,85</b>	<b>40.862.900,00</b>	<b>-1.172.513,15</b>
<b>SA1</b>	<b>Saldo (1) Geldfluss aus der operativen Gebarung (31 – 32)</b>	<b>6.266.844,21</b>	<b>5.336.900,00</b>	<b>929.944,21</b>
<b>INVESTIVE GEBARUNG</b>				
331	Einzahlungen aus der Investitionstätigkeit	40.284,00	22.500,00	17.784,00
332	Einzahlungen aus der Rückzahlung von Darlehen sowie gewährten Vorschüssen	7.390,00	7.100,00	290,00
333	Einzahlungen aus Kapitaltransfers	1.825.130,31	1.612.100,00	213.030,31
<b>33</b>	<b>Summe Einzahlungen investive Gebarung</b>	<b>1.872.804,31</b>	<b>1.641.700,00</b>	<b>231.104,31</b>
341	Auszahlungen aus der Investitionstätigkeit	3.258.114,89	4.094.100,00	-835.985,11
342	Auszahlungen aus der Gewährung von Darlehen sowie gewährten Vorschüssen	2.500,00	15.000,00	-12.500,00
343	Auszahlungen aus Kapitaltransfers	2.000,00	4.000,00	-2.000,00
<b>34</b>	<b>Summe Auszahlungen investive Gebarung</b>	<b>3.262.614,89</b>	<b>4.113.100,00</b>	<b>-850.485,11</b>
<b>SA2</b>	<b>Saldo (2) Geldfluss aus der investiven Gebarung (33 – 34)</b>	<b>-1.389.810,58</b>	<b>-2.471.400,00</b>	<b>1.081.589,42</b>
<b>SA3</b>	<b>Saldo (3) Nettofinanzierungssaldo (Saldo 1 + Saldo 2)</b>	<b>4.877.033,63</b>	<b>2.865.500,00</b>	<b>2.011.533,63</b>

MVAG	Mittelverwendungs- und aufbringungsgruppen (1. Ebene)	RA 2025	VA 2025	RA - VA
<b>FINANZIERUNGSTÄTIGKEIT</b>				
351	Einzahlungen aus der Aufnahme von Finanzschulden	1.480.000,00	1.480.000,00	0,00
353	Einzahlungen infolge eines Kapitaltausches bei derivativen Finanzinstrumenten mit Grundgeschäft	0,00	0,00	0,00
355	Einzahlungen aus dem Abgang von Finanzinstrumenten	0,00	0,00	0,00
<b>35</b>	<b>Summe Einzahlungen aus der Finanzierungstätigkeit</b>	<b>1.480.000,00</b>	<b>1.480.000,00</b>	<b>0,00</b>
361	Auszahlungen aus der Tilgung von Finanzschulden	1.892.865,90	1.889.500,00	3.365,90
363	Auszahlungen infolge eines Kapitaltausches bei derivativen Finanzinstrumenten mit Grundgeschäft	0,00	0,00	0,00
365	Auszahlungen für den Erwerb von Finanzinstrumenten	0,00	0,00	0,00
<b>36</b>	<b>Summe Auszahlungen aus der Finanzierungstätigkeit</b>	<b>1.892.865,90</b>	<b>1.889.500,00</b>	<b>3.365,90</b>
<b>SA4</b>	<b>Saldo (4) Geldfluss aus der Finanzierungstätigkeit (35 – 36)</b>	<b>-412.865,90</b>	<b>-409.500,00</b>	<b>-3.365,90</b>
<b>SA5</b>	<b>Saldo (5) Geldfluss aus der voranschlagswirksamen Gebarung (Saldo 3 + Saldo 4)</b>	<b>4.464.167,73</b>	<b>2.456.000,00</b>	<b>2.008.167,73</b>
411	Einzahlungen aus nicht voranschlagswirksamen Forderungen	14.002.947,43		
412	Einzahlungen aus nicht voranschlagswirksamen Verbindlichkeiten	13.853.352,54		
413 <sup>1</sup>	Einzahlungen aus der Aufnahme von zur Kassenstärkung eingegangenen Geldverbindlichkeiten (Barvorlagen)	22.091,82		
<b>41</b>	<b>Summe Einzahlungen aus der nicht voranschlagswirksamen Gebarung</b>	<b>27.878.391,79</b>		
421	Auszahlungen aus nicht voranschlagswirksamen Forderungen	13.940.987,60		
422	Auszahlungen aus nicht voranschlagswirksamen Verbindlichkeiten	13.847.504,07		
423 <sup>2</sup>	Auszahlungen zur Tilgung von zur Kassenstärkung eingegangenen Geldverbindlichkeiten (Barvorlagen)	22.091,82		
<b>42</b>	<b>Summe Auszahlungen aus der nicht voranschlagswirksamen Gebarung</b>	<b>27.810.583,49</b>		
<b>SA6<sup>2</sup></b>	<b>Saldo (6) Geldfluss aus der nicht voranschlagswirksamen Gebarung (41 - 42)</b>	<b>67.808,30</b>		
<b>SA7<sup>2</sup></b>	<b>Saldo (7) Veränderung an Zahlungsmitteln (Saldo 5 + Saldo 6)</b>	<b>4.531.976,03</b>		
<b>Verprobung</b>	<b>Veränderung der Summe der Zahlungsmittel (C - D) - (A - B)</b>	<b>4.531.976,03</b>		
<b>A</b>	<b>Anfangsbestand liquide Mittel (115 zum 31.12.2024)</b>	<b>5.038.014,92</b>		
<b>B</b>	<b>Anfangsbestand kurzfristige Finanzschulden aus überzogenen Konten bei Kreditinstituten (1511/UK 21 zum 31.12.2024)</b>	<b>0,00</b>		
<b>C</b>	<b>Endbestand liquide Mittel (115 zum 31.12.2025)</b>	<b>9.569.990,95</b>		
<b>D</b>	<b>Endbestand kurzfristige Finanzschulden aus überzogenen Konten bei Kreditinstituten (1511/UK 21 zum 31.12.2025)</b>	<b>0,00</b>		
	*) davon Zahlungsmittelreserven (1152 zum 31.12.2025)		3.673.429,63	

1) Die Summen der MVAG 413 und 423 ergeben am Jahresende nur dann null, sofern die zur Kassenstärkung eingegangenen Geldverbindlichkeiten (Barvorlagen) innerhalb desselben Finanzjahres getilgt wurden. Eine Differenz zw. Ein- und Auszahlungen (MVAG 4130 bzw. 4230) kann nur deshalb entstehen, weil eine Tilgung nicht innerhalb desselben Finanzjahres erfolgt ist. Die nicht innerhalb desselben Finanzjahres getilgten Kassenstärker sind als Finanzschulden auf die entsprechenden Konten bzw. Gruppen in der Vermögensrechnung umzubuchen.

2) Der Geldfluss aus der nicht voranschlagswirksamen Gebarung (SA6) und die Veränderung an Zahlungsmitteln (SA7) werden im Rechnungsabschluss in den Detailnachweisen und Bereichsbudgets nicht ausgewiesen, sondern nur auf Ebene des Gesamthaushalts.

Ergebnishaushalt Gesamt 1. und 2. Ebene (Anlage 1a)  
- interne Vergütungen enthalten

MVAG	Mittelverwendungs- und aufbringungsgruppen (1. und 2. Ebene)	RA 2025	VA 2025	RA - VA
<b>211</b>	<b>Erträge aus der operativen Verwaltungstätigkeit</b>	<b>44.434.740,72</b>	<b>43.510.000,00</b>	<b>924.740,72</b>
2111	Erträge aus eigenen Abgaben	15.850.004,60	15.141.800,00	708.204,60
2112	Erträge aus Ertragsanteilen	15.007.930,21	14.961.000,00	46.930,21
2113	Erträge aus Gebühren	7.395.211,93	7.425.000,00	-29.788,07
2114	Erträge aus Leistungen	2.285.475,83	2.300.600,00	-15.124,17
2115	Erträge aus Besitz und wirtschaftlicher Tätigkeit	1.397.060,09	1.515.300,00	-118.239,91
2116	Erträge aus Veräußerung und sonstige Erträge	2.286.425,85	1.999.500,00	286.925,85
2117	Nicht finanzierungswirksame operative Erträge	212.632,21	166.800,00	45.832,21
<b>212</b>	<b>Erträge aus Transfers</b>	<b>3.665.666,34</b>	<b>4.117.800,00</b>	<b>-452.133,66</b>
2121	Transferertrag von Trägern des öffentlichen Rechts	3.204.674,82	3.619.400,00	-414.725,18
2122	Transferertrag von Beteiligungen	0,00	0,00	0,00
2123	Transferertrag von Unternehmen (mit Finanzunternehmen)	4.898,00	3.300,00	1.598,00
2124	Transferertrag von Haushalten und Organisationen ohne Erwerbscharakter	169.738,76	271.700,00	-101.961,24
2125	Transferertrag vom Ausland	0,00	0,00	0,00
2126	Investitions- und Tilgungszuschüsse zwischen Unternehmungen und Betrieben der Gebietskörperschaft und der Gebietskörperschaft	0,00	0,00	0,00
2127	Nicht finanzierungswirksamer Transferertrag	286.354,76	223.400,00	62.954,76
<b>213</b>	<b>Finanzerträge</b>	<b>20.923,99</b>	<b>41.000,00</b>	<b>-20.076,01</b>
2131	Erträge aus Zinsen	20.923,99	41.000,00	-20.076,01
2132	Erträge aus Zinsen aus derivativen Finanzinstrumenten mit und ohne Grundgeschäft	0,00	0,00	0,00
2133	Erträge aus Gewinnentnahmen von marktbestimmten Betrieben	0,00	0,00	0,00
2134	Sonstige Finanzerträge	0,00	0,00	0,00
2135	Erträge aus Dividenden/Gewinnausschüttungen	0,00	0,00	0,00
2136	Sonstige nicht finanzierungswirksame Finanzerträge	0,00	0,00	0,00
<b>21</b>	<b>Summe Erträge</b>	<b>48.121.331,05</b>	<b>47.668.800,00</b>	<b>452.531,05</b>
<b>221</b>	<b>Personalaufwand</b>	<b>11.413.152,95</b>	<b>11.671.500,00</b>	<b>-258.347,05</b>
2211	Personalaufwand (Bezüge, Nebengebühren, Mehrleistungen)	8.924.330,73	9.096.000,00	-171.669,27
2212	Gesetzlicher und freiwilliger Sozialaufwand	2.435.882,98	2.434.500,00	1.382,98
2213	Sonstiger Personalaufwand	0,00	0,00	0,00
2214	Nicht finanzierungswirksamer Personalaufwand	52.939,24	141.000,00	-88.060,76
<b>222</b>	<b>Sachaufwand</b>	<b>19.492.764,40</b>	<b>20.108.400,00</b>	<b>-615.635,60</b>
2221	Gebrauchs- und Verbrauchsgüter, Handelswaren	2.548.172,72	2.592.700,00	-44.527,28
2222	Verwaltungs- und Betriebsaufwand	942.778,18	1.021.900,00	-79.121,82
2223	Leasing- und Mietaufwand	1.340.444,13	1.379.300,00	-38.855,87
2224	Instandhaltung	2.217.180,66	2.691.600,00	-474.419,34
2225	Sonstiger Sachaufwand	7.827.952,55	7.946.800,00	-118.847,45
2226	Nicht finanzierungswirksamer Sachaufwand	4.616.236,16	4.476.100,00	140.136,16

MVAG	Mittelverwendungs- und aufbringungsgruppen (1. und 2. Ebene)	RA 2025	VA 2025	RA - VA
<b>223</b>	<b>Transferaufwand</b>	<b>14.735.766,89</b>	<b>14.469.400,00</b>	<b>266.366,89</b>
2231	Transferaufwand an Träger des öffentlichen Rechts	13.743.597,80	13.345.600,00	397.997,80
2232	Transferaufwand an Beteiligungen	0,00	0,00	0,00
2233	Transferaufwand an Unternehmen (mit Finanzunternehmen)	23.630,46	41.000,00	-17.369,54
2234	Transferaufwand an Haushalte und Organisationen ohne Erwerbscharakter	968.538,63	1.082.800,00	-114.261,37
2235	Transferaufwand an das Ausland	0,00	0,00	0,00
2236	Investitions- und Tilgungszuschüsse zwischen Unternehmungen und Betrieben der Gebietskörperschaft und der Gebietskörperschaft	0,00	0,00	0,00
2237	Nicht finanzierungswirksamer Transferaufwand	0,00	0,00	0,00
<b>224</b>	<b>Finanzaufwand</b>	<b>505.579,83</b>	<b>291.000,00</b>	<b>214.579,83</b>
2241	Aufwendungen für Zinsen	256.029,15	266.000,00	-9.970,85
2242	Zinsen und sonstige Aufwendungen aus derivativen Finanzinstrumenten mit und ohne Grundgeschäft	0,00	0,00	0,00
2243	Gewinnentnahmen von Unternehmungen und marktbestimmten Betrieben der Gebietskörperschaft (innerhalb der Gebietskörperschaft)	0,00	0,00	0,00
2244	Sonstiger Finanzaufwand	7.498,36	25.000,00	-17.501,64
2245	Nicht finanzierungswirksamer Finanzaufwand	242.052,32	0,00	242.052,32
<b>22</b>	<b>Summe Aufwendungen</b>	<b>46.147.264,07</b>	<b>46.540.300,00</b>	<b>-393.035,93</b>
<b>SA0</b>	<b>Saldo (0) Nettoergebnis (21 - 22)</b>	<b>1.974.066,98</b>	<b>1.128.500,00</b>	<b>845.566,98</b>
<b>230</b>	<b>Entnahmen von Haushaltsrücklagen</b>	<b>442.519,64</b>	<b>500.000,00</b>	<b>-57.480,36</b>
2301	Entnahmen von Haushaltsrücklagen	442.519,64	500.000,00	-57.480,36
<b>240</b>	<b>Zuweisungen an Haushaltsrücklagen</b>	<b>3.949.101,22</b>	<b>2.463.400,00</b>	<b>1.485.701,22</b>
2401	Zuweisungen an Haushaltsrücklagen	3.949.101,22	2.463.400,00	1.485.701,22
<b>SA01</b>	<b>Saldo (01) Haushaltsrücklagen (230 - 240)</b>	<b>-3.506.581,58</b>	<b>-1.963.400,00</b>	<b>-1.543.181,58</b>
<b>SA00</b>	<b>Saldo (00) Nettoergebnis nach Haushaltsrücklagen (Saldo 0 + Saldo 01)</b>	<b>-1.532.514,60</b>	<b>-834.900,00</b>	<b>-697.614,60</b>

Finanzierungshaushalt Gesamt 1. und 2. Ebene (Anlage 1b)  
- interne Vergütungen enthalten

MVAG	Mittelverwendungs- und aufbringungsgruppen (1. und 2. Ebene)	RA 2025	VA 2025	RA - VA
<b>311</b>	<b>Einzahlungen aus operativer Verwaltungstätigkeit</b>	<b>42.500.117,85</b>	<b>42.264.400,00</b>	<b>235.717,85</b>
3111	Einzahlungen aus eigenen Abgaben	15.869.973,35	15.141.800,00	728.173,35
3112	Einzahlungen aus Ertragsanteilen	15.007.930,21	14.961.000,00	46.930,21
3113	Einzahlungen aus Gebühren	7.291.036,30	7.425.000,00	-133.963,70
3114	Einzahlungen aus Leistungen	2.290.710,95	2.300.600,00	-9.889,05
3115	Einzahlungen aus Besitz und wirtschaftlicher Tätigkeit	1.384.103,41	1.515.300,00	-131.196,59
3116	Einzahlungen aus Veräußerung von geringwertigen Wirtschaftsgütern (GWG) und sonstige Einzahlungen	656.363,63	920.700,00	-264.336,37
<b>312</b>	<b>Einzahlungen aus Transfers</b>	<b>3.436.189,22</b>	<b>3.894.400,00</b>	<b>-458.210,78</b>
3121	Transferzahlungen von Trägern des öffentlichen Rechts	3.261.552,46	3.619.400,00	-357.847,54
3122	Transferzahlungen von Beteiligungen	0,00	0,00	0,00
3123	Transferzahlungen von Unternehmen (inkl. Finanzunternehmen)	4.898,00	3.300,00	1.598,00
3124	Transferzahlungen von Haushalten und Organisationen ohne Erwerbscharakter	169.738,76	271.700,00	-101.961,24
3125	Transferzahlungen vom Ausland	0,00	0,00	0,00
3126	Investitions- und Tilgungszuschüsse zwischen Unternehmungen und Betrieben der Gebietskörperschaft und der Gebietskörperschaft	0,00	0,00	0,00
<b>313</b>	<b>Einzahlungen aus Finanzerträgen</b>	<b>20.923,99</b>	<b>41.000,00</b>	<b>-20.076,01</b>
3131	Einzahlungen aus Zinserträgen	20.923,99	41.000,00	-20.076,01
3132	Einzahlungen aus Zinsen aus derivativen Finanzinstrumenten mit und ohne Grundgeschäft	0,00	0,00	0,00
3133	Einzahlungen aus Gewinnentnahmen von marktbestimmten Betrieben	0,00	0,00	0,00
3134	Sonstige Einzahlungen aus Finanzerträgen	0,00	0,00	0,00
3135	Einzahlungen aus Dividenden/Gewinnausschüttungen	0,00	0,00	0,00
<b>31</b>	<b>Summe Einzahlungen operative Gebarung</b>	<b>45.957.231,06</b>	<b>46.199.800,00</b>	<b>-242.568,94</b>
<b>321</b>	<b>Auszahlungen aus Personalaufwand</b>	<b>11.347.782,18</b>	<b>11.530.500,00</b>	<b>-182.717,82</b>
3211	Auszahlungen für Personalaufwand (Bezüge, Nebengebühren, und Mehrleistungsvergütungen)	8.924.330,73	9.096.000,00	-171.669,27
3212	Auszahlungen für gesetzliche und freiwillige Sozialaufwendungen	2.423.451,45	2.434.500,00	-11.048,55
3213	Auszahlungen aus sonstigem Personalaufwand	0,00	0,00	0,00
<b>322</b>	<b>Auszahlungen aus Sachaufwand</b>	<b>13.360.726,14</b>	<b>14.576.000,00</b>	<b>-1.215.273,86</b>
3221	Auszahlungen für Gebrauchs- und Verbrauchsgüter, Handelswaren	2.498.502,09	2.592.700,00	-94.197,91
3222	Auszahlungen für Verwaltungs- und Betriebsaufwand	955.728,36	1.021.900,00	-66.171,64
3223	Auszahlungen für Leasing- und Mietaufwand	1.327.177,90	1.379.300,00	-52.122,10
3224	Auszahlungen für Instandhaltung	2.144.075,73	2.691.600,00	-547.524,27
3225	Sonstige Auszahlungen aus Sachaufwand	6.435.242,06	6.890.500,00	-455.257,94
3226	Auszahlungen aus der Inanspruchnahme von Haftungen	0,00	0,00	0,00
<b>323</b>	<b>Auszahlungen aus Transfers</b>	<b>14.718.350,82</b>	<b>14.465.400,00</b>	<b>252.950,82</b>
3231	Transferzahlungen an Träger des öffentlichen Rechts	13.732.900,76	13.345.600,00	387.300,76
3232	Transferzahlungen an Beteiligungen	0,00	0,00	0,00

MVAG	Mittelverwendungs- und aufbringungsgruppen (1. und 2. Ebene)	RA 2025	VA 2025	RA - VA
3233	Transferzahlungen an Unternehmen (inkl. Finanzunternehmen)	23.575,88	41.000,00	-17.424,12
3234	Transferzahlungen an Haushalte und Organisationen ohne Erwerbscharakter	961.874,18	1.078.800,00	-116.925,82
3235	Transferzahlungen an das Ausland	0,00	0,00	0,00
3236	Investitions- und Tilgungszuschüsse zwischen Unternehmungen und Betrieben der Gebietskörperschaft und der Gebietskörperschaft	0,00	0,00	0,00
<b>324</b>	<b>Auszahlungen aus Finanzaufwand</b>	<b>263.527,71</b>	<b>291.000,00</b>	<b>-27.472,29</b>
3241	Auszahlungen für Zinsen	256.029,15	266.000,00	-9.970,85
3242	Auszahlungen für Zinsen aus derivativen Finanzinstrumenten mit und ohne Grundgeschäft	0,00	0,00	0,00
3243	Auszahlungen aus Gewinnentnahmen von marktbestimmten Betrieben	0,00	0,00	0,00
3244	Sonstige Auszahlungen aus Finanzaufwendungen	7.498,56	25.000,00	-17.501,44
<b>32</b>	<b>Summe Auszahlungen operative Gebarung</b>	<b>39.690.386,85</b>	<b>40.862.900,00</b>	<b>-1.172.513,15</b>
<b>SA1</b>	<b>Saldo (1) Geldfluss aus der operativen Gebarung (31 – 32)</b>	<b>6.266.844,21</b>	<b>5.336.900,00</b>	<b>929.944,21</b>
<b>331</b>	<b>Einzahlungen aus der Investitionstätigkeit</b>	<b>40.284,00</b>	<b>22.500,00</b>	<b>17.784,00</b>
3311	Einzahlungen aus der Veräußerung von immateriellem Vermögen	0,00	0,00	0,00
3312	Einzahlungen aus der Veräußerung von Grundstücken und Grundstückeinrichtungen	22.784,00	5.000,00	17.784,00
3313	Einzahlungen aus der Veräußerung von Gebäuden und Bauten	0,00	0,00	0,00
3314	Einzahlungen aus der Veräußerung von technischen Anlagen, Fahrzeugen und Maschinen	17.500,00	17.500,00	0,00
3315	Einzahlungen aus der Veräußerung von Amts-, Betriebs- und Geschäftsausstattung	0,00	0,00	0,00
3316	Einzahlungen aus der Veräußerung von Kulturgütern	0,00	0,00	0,00
3317	Einzahlungen aus der Veräußerung von Beteiligungen	0,00	0,00	0,00
3318	Einzahlungen aus der Veräußerung von kofinanzierten Schutzbauten	0,00	0,00	0,00
<b>332</b>	<b>Einzahlungen aus der Rückzahlung von Darlehen sowie gewährten Vorschüssen</b>	<b>7.390,00</b>	<b>7.100,00</b>	<b>290,00</b>
3321	Einzahlungen aus Darlehen an Träger des öffentlichen Rechts	0,00	0,00	0,00
3322	Einzahlungen aus Darlehen an Beteiligungen	0,00	0,00	0,00
3323	Einzahlungen aus Darlehen an Unternehmen und Haushalte	0,00	0,00	0,00
3325	Einzahlungen aus Vorschüssen und Anzahlungen	7.390,00	7.100,00	290,00
<b>333</b>	<b>Einzahlungen aus Kapitaltransfers</b>	<b>1.825.130,31</b>	<b>1.612.100,00</b>	<b>213.030,31</b>
3331	Kapitaltransferzahlungen von Trägern des öffentlichen Rechts	1.590.250,92	1.292.100,00	298.150,92
3332	Kapitaltransferzahlungen von Beteiligungen	0,00	0,00	0,00
3333	Kapitaltransferzahlungen von Unternehmen	0,00	0,00	0,00
3334	Kapitaltransferzahlungen von Haushalten und Organisationen ohne Erwerbscharakter	234.879,39	320.000,00	-85.120,61
3335	Kapitaltransferzahlungen vom Ausland	0,00	0,00	0,00
<b>33</b>	<b>Summe Einzahlungen investive Gebarung</b>	<b>1.872.804,31</b>	<b>1.641.700,00</b>	<b>231.104,31</b>
<b>341</b>	<b>Auszahlungen aus der Investitionstätigkeit</b>	<b>3.258.114,89</b>	<b>4.094.100,00</b>	<b>-835.985,11</b>
3411	Auszahlungen für den Erwerb von immateriellem Vermögen	2.120,12	10.000,00	-7.879,88

MVAG	Mittelverwendungs- und aufbringungsgruppen (1. und 2. Ebene)	RA 2025	VA 2025	RA - VA
3412	Auszahlungen für den Erwerb von Grundstücken und Grundstückseinrichtungen	2.477.692,56	3.283.600,00	-805.907,44
3413	Auszahlungen für den Erwerb von Gebäuden und Bauten	8.608,46	32.700,00	-24.091,54
3414	Auszahlungen für den Erwerb von technischen Anlagen, Fahrzeugen und Maschinen	399.611,71	416.700,00	-17.088,29
3415	Auszahlungen für den Erwerb von Amts-, Betriebs- und Geschäftsausstattung	85.082,04	131.100,00	-46.017,96
3416	Auszahlungen für den Erwerb von Kulturgütern	0,00	0,00	0,00
3417	Auszahlungen für den Erwerb von Beteiligungen	285.000,00	220.000,00	65.000,00
3418	Auszahlungen für den Erwerb von kofinanzierten Schutzbauten	0,00	0,00	0,00
<b>342</b>	<b>Auszahlungen aus der Gewährung von Darlehen sowie gewährten Vorschüssen</b>	<b>2.500,00</b>	<b>15.000,00</b>	<b>-12.500,00</b>
3421	Auszahlungen von Darlehen an Träger des öffentlichen Rechts	0,00	0,00	0,00
3422	Auszahlungen von Darlehen an Beteiligungen	0,00	0,00	0,00
3423	Auszahlungen von Darlehen an Unternehmen und Haushalte	0,00	0,00	0,00
3425	Auszahlungen von Vorschüssen und Anzahlungen	2.500,00	15.000,00	-12.500,00
<b>343</b>	<b>Auszahlungen aus Kapitaltransfers</b>	<b>2.000,00</b>	<b>4.000,00</b>	<b>-2.000,00</b>
3431	Kapitaltransferzahlungen an Träger des öffentlichen Rechts	0,00	0,00	0,00
3432	Kapitaltransferzahlungen an Beteiligungen	0,00	0,00	0,00
3433	Kapitaltransferzahlungen an Unternehmen (Finanzunternehmen)	0,00	0,00	0,00
3434	Kapitaltransferzahlungen an Haushalte und Organisationen ohne Erwerbscharakter	2.000,00	4.000,00	-2.000,00
3435	Kapitaltransferzahlungen an das Ausland	0,00	0,00	0,00
<b>34</b>	<b>Summe Auszahlungen investive Gebarung</b>	<b>3.262.614,89</b>	<b>4.113.100,00</b>	<b>-850.485,11</b>
<b>SA2</b>	<b>Saldo (2) Geldfluss aus der investiven Gebarung (33 – 34)</b>	<b>-1.389.810,58</b>	<b>-2.471.400,00</b>	<b>1.081.589,42</b>
<b>SA3</b>	<b>Saldo (3) Nettofinanzierungssaldo (Saldo 1 + Saldo 2)</b>	<b>4.877.033,63</b>	<b>2.865.500,00</b>	<b>2.011.533,63</b>
<b>351</b>	<b>Einzahlungen aus der Aufnahme von Finanzschulden</b>	<b>1.480.000,00</b>	<b>1.480.000,00</b>	<b>0,00</b>
3511	Einzahlungen aus empfangenen Darlehen von öffentlichen Körperschaften und Rechtsträgern	0,00	0,00	0,00
3512	Einzahlungen aus empfangenen Darlehen von Beteiligungen	0,00	0,00	0,00
3513	Einzahlungen aus empfangenen Darlehen von Unternehmen und privaten Haushalten	0,00	0,00	0,00
3514	Einzahlungen aus Finanzschulden (Finanzunternehmen)	1.480.000,00	1.480.000,00	0,00
3515	Einzahlungen aus Aufnahmen von Leasingverbindlichkeiten	0,00	0,00	0,00
<b>353</b>	<b>Einzahlungen infolge eines Kapitaltauses bei derivativen Finanzinstrumenten mit Grundgeschäft</b>	<b>0,00</b>	<b>0,00</b>	<b>0,00</b>
3530	Einzahlungen infolge eines Kapitaltauses bei derivativen Finanzinstrumenten mit Grundgeschäft	0,00	0,00	0,00
<b>355</b>	<b>Einzahlungen aus dem Abgang von Finanzinstrumenten</b>	<b>0,00</b>	<b>0,00</b>	<b>0,00</b>
3550	Einzahlungen aus dem Abgang von Finanzinstrumenten	0,00	0,00	0,00
<b>35</b>	<b>Summe Einzahlungen aus der Finanzierungstätigkeit</b>	<b>1.480.000,00</b>	<b>1.480.000,00</b>	<b>0,00</b>

MVAG	Mittelverwendungs- und aufbringungsgruppen (1. und 2. Ebene)	RA 2025	VA 2025	RA - VA
<b>361</b>	<b>Auszahlungen aus der Tilgung von Finanzschulden</b>	<b>1.892.865,90</b>	<b>1.889.500,00</b>	<b>3.365,90</b>
3611	Auszahlungen aus empfangenen Darlehen von öffentlichen Körperschaften und Rechtsträgern	3.696,51	1.900,00	1.796,51
3612	Auszahlungen aus empfangenen Darlehen von Beteiligungen	0,00	0,00	0,00
3613	Auszahlungen aus empfangenen Darlehen von Unternehmen und privaten Haushalten	4.476,87	3.600,00	876,87
3614	Auszahlungen aus Finanzschulden	1.884.692,52	1.884.000,00	692,52
3615	Auszahlungen aus Rückzahlungen von Leasingverbindlichkeiten	0,00	0,00	0,00
<b>363</b>	<b>Auszahlungen infolge eines Kapitaltausches bei derivativen Finanzinstrumenten mit Grundgeschäft</b>	<b>0,00</b>	<b>0,00</b>	<b>0,00</b>
3630	Auszahlungen infolge eines Kapitaltausches bei derivativen Finanzinstrumenten mit Grundgeschäft	0,00	0,00	0,00
<b>365</b>	<b>Auszahlungen für den Erwerb von Finanzinstrumenten</b>	<b>0,00</b>	<b>0,00</b>	<b>0,00</b>
3650	Auszahlungen für den Erwerb von Finanzinstrumenten	0,00	0,00	0,00
<b>36</b>	<b>Summe Auszahlungen aus der Finanzierungstätigkeit</b>	<b>1.892.865,90</b>	<b>1.889.500,00</b>	<b>3.365,90</b>
<b>SA4</b>	<b>Saldo (4) Geldfluss aus der Finanzierungstätigkeit (35 – 36)</b>	<b>-412.865,90</b>	<b>-409.500,00</b>	<b>-3.365,90</b>
<b>SA5</b>	<b>Saldo (5) Geldfluss aus der voranschlagswirksamen Gebarung (Saldo 3 + Saldo 4)</b>	<b>4.464.167,73</b>	<b>2.456.000,00</b>	<b>2.008.167,73</b>
<b>411</b>	<b>Einzahlungen aus nicht voranschlagswirksamen Forderungen</b>	<b>14.002.947,43</b>		
4110	Einzahlungen aus nicht voranschlagswirksamen Forderungen	14.002.947,43		
<b>412</b>	<b>Einzahlungen aus nicht voranschlagswirksamen Verbindlichkeiten</b>	<b>13.853.352,54</b>		
4120	Einzahlungen aus nicht voranschlagswirksamen Verbindlichkeiten	13.853.352,54		
<b>413<sup>1</sup></b>	<b>Einzahlungen aus der Aufnahme von zur Kassenstärkung eingegangenen Geldverbindlichkeiten (Barvorlagen)</b>	<b>22.091,82</b>		
4130 <sup>1</sup>	Einzahlungen aus der Aufnahme von zur Kassenstärkung eingegangenen Geldverbindlichkeiten (Barvorlagen)	22.091,82		
<b>41</b>	<b>Summe Einzahlungen aus der nicht voranschlagswirksamen Gebarung</b>	<b>27.878.391,79</b>		
<b>421</b>	<b>Auszahlungen aus nicht voranschlagswirksamen Forderungen</b>	<b>13.940.987,60</b>		
4210	Auszahlungen aus nicht voranschlagswirksamen Forderungen	13.940.987,60		
<b>422</b>	<b>Auszahlungen aus nicht voranschlagswirksamen Verbindlichkeiten</b>	<b>13.847.504,07</b>		
4220	Auszahlungen aus nicht voranschlagswirksamen Verbindlichkeiten	13.847.504,07		
<b>423<sup>2</sup></b>	<b>Auszahlungen zur Tilgung von zur Kassenstärkung eingegangenen Geldverbindlichkeiten (Barvorlagen)</b>	<b>22.091,82</b>		
4230 <sup>2</sup>	Auszahlungen zur Tilgung von zur Kassenstärkung eingegangenen Geldverbindlichkeiten (Barvorlagen)	22.091,82		
<b>42</b>	<b>Summe Auszahlungen aus der nicht voranschlagswirksamen Gebarung</b>	<b>27.810.583,49</b>		
<b>SA6<sup>2</sup></b>	<b>Saldo (6) Geldfluss aus der nicht voranschlagswirksamen Gebarung (41 - 42)</b>	<b>67.808,30</b>		
<b>SA7<sup>2</sup></b>	<b>Saldo (7) Veränderung an Zahlungsmitteln (Saldo 5 + Saldo 6)</b>	<b>4.531.976,03</b>		

MVAG	Mittelverwendungs- und aufbringungsgruppen (1. und 2. Ebene)	RA 2025	VA 2025	RA - VA
<b>Verprobung</b>	<b>Veränderung der Summe der Zahlungsmittel (C - D) - (A - B)</b>	<b>4.531.976,03</b>		
<b>A</b>	<b>Anfangsbestand liquide Mittel (115 zum 31.12.2024)</b>	<b>5.038.014,92</b>		
<b>B</b>	<b>Anfangsbestand kurzfristige Finanzschulden aus überzogenen Konten bei Kreditinstituten (1511/UK 21 zum 31.12.2024)</b>	<b>0,00</b>		
<b>C</b>	<b>Endbestand liquide Mittel (115 zum 31.12.2025)</b>	<b>9.569.990,95</b>		
<b>D</b>	<b>Endbestand kurzfristige Finanzschulden aus überzogenen Konten bei Kreditinstituten (1511/UK 21 zum 31.12.2025)</b>	<b>0,00</b>		
	*) davon Zahlungsmittelreserven (1152 zum 31.12.2025)		3.673.429,63	

1) Die Summen der MVAG 413 und 423 ergeben am Jahresende nur dann null, sofern die zur Kassenstärkung eingegangenen Geldverbindlichkeiten (Barvorlagen) innerhalb desselben Finanzjahres getilgt wurden. Eine Differenz zw. Ein- und Auszahlungen (MVAG 4130 bzw. 4230) kann nur deshalb entstehen, weil eine Tilgung nicht innerhalb desselben Finanzjahres erfolgt ist. Die nicht innerhalb desselben Finanzjahres getilgten Kassenstärker sind als Finanzschulden auf die entsprechenden Konten bzw. Gruppen in der Vermögensrechnung umzubuchen.

2) Der Geldfluss aus der nicht voranschlagswirksamen Gebarung (SA6) und die Veränderung an Zahlungsmitteln (SA7) werden im Rechnungsabschluss in den Detailnachweisen und Bereichsbudgets nicht ausgewiesen, sondern nur auf Ebene des Gesamthaushalts.

Ergebnishaushalt Bereichsbudget 1. und 2. Ebene (Anlage 1a)

## Vertretungskörper und allgemeine Verwaltung (Gruppe 0)

MVAG	Mittelverwendungs- und aufbringungsgruppen (1. und 2. Ebene)	RA 2025	VA 2025	RA - VA
<b>211</b>	<b>Erträge aus der operativen Verwaltungstätigkeit</b>	<b>1.417.446,92</b>	<b>1.372.200,00</b>	<b>45.246,92</b>
2111	Erträge aus eigenen Abgaben	0,00	0,00	0,00
2112	Erträge aus Ertragsanteilen	0,00	0,00	0,00
2113	Erträge aus Gebühren	0,00	0,00	0,00
2114	Erträge aus Leistungen	1.218.552,72	1.149.400,00	69.152,72
2115	Erträge aus Besitz und wirtschaftlicher Tätigkeit	20.833,66	41.000,00	-20.166,34
2116	Erträge aus Veräußerung und sonstige Erträge	154.638,24	165.600,00	-10.961,76
2117	Nicht finanzierungswirksame operative Erträge	23.422,30	16.200,00	7.222,30
<b>212</b>	<b>Erträge aus Transfers</b>	<b>19.347,77</b>	<b>52.900,00</b>	<b>-33.552,23</b>
2121	Transferertrag von Trägern des öffentlichen Rechts	2.895,13	20.000,00	-17.104,87
2122	Transferertrag von Beteiligungen	0,00	0,00	0,00
2123	Transferertrag von Unternehmen (mit Finanzunternehmen)	0,00	0,00	0,00
2124	Transferertrag von Haushalten und Organisationen ohne Erwerbscharakter	15.195,59	31.600,00	-16.404,41
2125	Transferertrag vom Ausland	0,00	0,00	0,00
2126	Investitions- und Tilgungszuschüsse zwischen Unternehmungen und Betrieben der Gebietskörperschaft und der Gebietskörperschaft	0,00	0,00	0,00
2127	Nicht finanzierungswirksamer Transferertrag	1.257,05	1.300,00	-42,95
<b>213</b>	<b>Finanzerträge</b>	<b>0,00</b>	<b>0,00</b>	<b>0,00</b>
2131	Erträge aus Zinsen	0,00	0,00	0,00
2132	Erträge aus Zinsen aus derivativen Finanzinstrumenten mit und ohne Grundgeschäft	0,00	0,00	0,00
2133	Erträge aus Gewinnentnahmen von marktbestimmten Betrieben	0,00	0,00	0,00
2134	Sonstige Finanzerträge	0,00	0,00	0,00
2135	Erträge aus Dividenden/Gewinnausschüttungen	0,00	0,00	0,00
2136	Sonstige nicht finanzierungswirksame Finanzerträge	0,00	0,00	0,00
<b>21</b>	<b>Summe Erträge</b>	<b>1.436.794,69</b>	<b>1.425.100,00</b>	<b>11.694,69</b>
<b>221</b>	<b>Personalaufwand</b>	<b>3.807.593,09</b>	<b>3.863.900,00</b>	<b>-56.306,91</b>
2211	Personalaufwand (Bezüge, Nebengebühren, Mehrleistungen)	2.961.816,30	2.983.400,00	-21.583,70
2212	Gesetzlicher und freiwilliger Sozialaufwand	840.298,01	832.000,00	8.298,01
2213	Sonstiger Personalaufwand	0,00	0,00	0,00
2214	Nicht finanzierungswirksamer Personalaufwand	5.478,78	48.500,00	-43.021,22
<b>222</b>	<b>Sachaufwand</b>	<b>2.198.370,53</b>	<b>2.298.500,00</b>	<b>-100.129,47</b>
2221	Gebrauchs- und Verbrauchsgüter, Handelswaren	101.592,34	128.600,00	-27.007,66
2222	Verwaltungs- und Betriebsaufwand	222.274,83	268.700,00	-46.425,17
2223	Leasing- und Mietaufwand	91.799,52	104.700,00	-12.900,48
2224	Instandhaltung	91.068,77	107.400,00	-16.331,23
2225	Sonstiger Sachaufwand	1.479.765,05	1.528.000,00	-48.234,95
2226	Nicht finanzierungswirksamer Sachaufwand	211.870,02	161.100,00	50.770,02

## Vertretungskörper und allgemeine Verwaltung (Gruppe 0)

MVAG	Mittelverwendungs- und aufbringungsgruppen (1. und 2. Ebene)	RA 2025	VA 2025	RA - VA
<b>223</b>	<b>Transferaufwand</b>	<b>1.527.133,90</b>	<b>1.554.200,00</b>	<b>-27.066,10</b>
2231	Transferaufwand an Träger des öffentlichen Rechts	1.384.672,59	1.371.700,00	12.972,59
2232	Transferaufwand an Beteiligungen	0,00	0,00	0,00
2233	Transferaufwand an Unternehmen (mit Finanzunternehmen)	0,00	0,00	0,00
2234	Transferaufwand an Haushalte und Organisationen ohne Erwerbscharakter	142.461,31	182.500,00	-40.038,69
2235	Transferaufwand an das Ausland	0,00	0,00	0,00
2236	Investitions- und Tilgungszuschüsse zwischen Unternehmungen und Betrieben der Gebietskörperschaft und der Gebietskörperschaft	0,00	0,00	0,00
2237	Nicht finanzierungswirksamer Transferaufwand	0,00	0,00	0,00
<b>224</b>	<b>Finanzaufwand</b>	<b>1.373,50</b>	<b>1.400,00</b>	<b>-26,50</b>
2241	Aufwendungen für Zinsen	1.373,50	1.400,00	-26,50
2242	Zinsen und sonstige Aufwendungen aus derivativen Finanzinstrumenten mit und ohne Grundgeschäft	0,00	0,00	0,00
2243	Gewinnentnahmen von Unternehmungen und marktbestimmten Betrieben der Gebietskörperschaft (innerhalb der Gebietskörperschaft)	0,00	0,00	0,00
2244	Sonstiger Finanzaufwand	0,00	0,00	0,00
2245	Nicht finanzierungswirksamer Finanzaufwand	0,00	0,00	0,00
<b>22</b>	<b>Summe Aufwendungen</b>	<b>7.534.471,02</b>	<b>7.718.000,00</b>	<b>-183.528,98</b>
<b>SA0</b>	<b>Saldo (0) Nettoergebnis (21 - 22)</b>	<b>-6.097.676,33</b>	<b>-6.292.900,00</b>	<b>195.223,67</b>
<b>230</b>	<b>Entnahmen von Haushaltsrücklagen</b>	<b>0,00</b>	<b>0,00</b>	<b>0,00</b>
2301	Entnahmen von Haushaltsrücklagen	0,00	0,00	0,00
<b>240</b>	<b>Zuweisungen an Haushaltsrücklagen</b>	<b>0,00</b>	<b>0,00</b>	<b>0,00</b>
2401	Zuweisungen an Haushaltsrücklagen	0,00	0,00	0,00
<b>SA01</b>	<b>Saldo (01) Haushaltsrücklagen (230 - 240)</b>	<b>0,00</b>	<b>0,00</b>	<b>0,00</b>
<b>SA00</b>	<b>Saldo (00) Nettoergebnis nach Haushaltsrücklagen (Saldo 0 + Saldo 01)</b>	<b>-6.097.676,33</b>	<b>-6.292.900,00</b>	<b>195.223,67</b>

## Öffentliche Ordnung und Sicherheit (Gruppe 1)

MVAG	Mittelverwendungs- und aufbringungsgruppen (1. und 2. Ebene)	RA 2025	VA 2025	RA - VA
<b>211</b>	<b>Erträge aus der operativen Verwaltungstätigkeit</b>	<b>2.148,12</b>	<b>25.600,00</b>	<b>-23.451,88</b>
2111	Erträge aus eigenen Abgaben	0,00	0,00	0,00
2112	Erträge aus Ertragsanteilen	0,00	0,00	0,00
2113	Erträge aus Gebühren	0,00	0,00	0,00
2114	Erträge aus Leistungen	584,60	2.600,00	-2.015,40
2115	Erträge aus Besitz und wirtschaftlicher Tätigkeit	0,00	0,00	0,00
2116	Erträge aus Veräußerung und sonstige Erträge	1.563,52	23.000,00	-21.436,48
2117	Nicht finanzierungswirksame operative Erträge	0,00	0,00	0,00
<b>212</b>	<b>Erträge aus Transfers</b>	<b>9.596,30</b>	<b>195.600,00</b>	<b>-186.003,70</b>
2121	Transferertrag von Trägern des öffentlichen Rechts	0,00	186.000,00	-186.000,00
2122	Transferertrag von Beteiligungen	0,00	0,00	0,00
2123	Transferertrag von Unternehmen (mit Finanzunternehmen)	0,00	0,00	0,00
2124	Transferertrag von Haushalten und Organisationen ohne Erwerbscharakter	0,00	0,00	0,00
2125	Transferertrag vom Ausland	0,00	0,00	0,00
2126	Investitions- und Tilgungszuschüsse zwischen Unternehmungen und Betrieben der Gebietskörperschaft und der Gebietskörperschaft	0,00	0,00	0,00
2127	Nicht finanzierungswirksamer Transferertrag	9.596,30	9.600,00	-3,70
<b>213</b>	<b>Finanzerträge</b>	<b>0,00</b>	<b>0,00</b>	<b>0,00</b>
2131	Erträge aus Zinsen	0,00	0,00	0,00
2132	Erträge aus Zinsen aus derivativen Finanzinstrumenten mit und ohne Grundgeschäft	0,00	0,00	0,00
2133	Erträge aus Gewinnentnahmen von marktbestimmten Betrieben	0,00	0,00	0,00
2134	Sonstige Finanzerträge	0,00	0,00	0,00
2135	Erträge aus Dividenden/Gewinnausschüttungen	0,00	0,00	0,00
2136	Sonstige nicht finanzierungswirksame Finanzerträge	0,00	0,00	0,00
<b>21</b>	<b>Summe Erträge</b>	<b>11.744,42</b>	<b>221.200,00</b>	<b>-209.455,58</b>
<b>221</b>	<b>Personalaufwand</b>	<b>0,00</b>	<b>0,00</b>	<b>0,00</b>
2211	Personalaufwand (Bezüge, Nebengebühren, Mehrleistungen)	0,00	0,00	0,00
2212	Gesetzlicher und freiwilliger Sozialaufwand	0,00	0,00	0,00
2213	Sonstiger Personalaufwand	0,00	0,00	0,00
2214	Nicht finanzierungswirksamer Personalaufwand	0,00	0,00	0,00
<b>222</b>	<b>Sachaufwand</b>	<b>293.264,72</b>	<b>340.300,00</b>	<b>-47.035,28</b>
2221	Gebrauchs- und Verbrauchsgüter, Handelswaren	3.533,75	6.500,00	-2.966,25
2222	Verwaltungs- und Betriebsaufwand	53.395,62	58.500,00	-5.104,38
2223	Leasing- und Mietaufwand	738,96	800,00	-61,04
2224	Instandhaltung	43.848,49	79.900,00	-36.051,51
2225	Sonstiger Sachaufwand	47.312,55	51.000,00	-3.687,45
2226	Nicht finanzierungswirksamer Sachaufwand	144.435,35	143.600,00	835,35

## Öffentliche Ordnung und Sicherheit (Gruppe 1)

MVAG	Mittelverwendungs- und aufbringungsgruppen (1. und 2. Ebene)	RA 2025	VA 2025	RA - VA
<b>223</b>	<b>Transferaufwand</b>	<b>111.608,37</b>	<b>114.500,00</b>	<b>-2.891,63</b>
2231	Transferaufwand an Träger des öffentlichen Rechts	111.608,37	114.500,00	-2.891,63
2232	Transferaufwand an Beteiligungen	0,00	0,00	0,00
2233	Transferaufwand an Unternehmen (mit Finanzunternehmen)	0,00	0,00	0,00
2234	Transferaufwand an Haushalte und Organisationen ohne Erwerbscharakter	0,00	0,00	0,00
2235	Transferaufwand an das Ausland	0,00	0,00	0,00
2236	Investitions- und Tilgungszuschüsse zwischen Unternehmungen und Betrieben der Gebietskörperschaft und der Gebietskörperschaft	0,00	0,00	0,00
2237	Nicht finanzierungswirksamer Transferaufwand	0,00	0,00	0,00
<b>224</b>	<b>Finanzaufwand</b>	<b>17.059,80</b>	<b>18.600,00</b>	<b>-1.540,20</b>
2241	Aufwendungen für Zinsen	17.059,80	18.600,00	-1.540,20
2242	Zinsen und sonstige Aufwendungen aus derivativen Finanzinstrumenten mit und ohne Grundgeschäft	0,00	0,00	0,00
2243	Gewinnentnahmen von Unternehmungen und marktbestimmten Betrieben der Gebietskörperschaft (innerhalb der Gebietskörperschaft)	0,00	0,00	0,00
2244	Sonstiger Finanzaufwand	0,00	0,00	0,00
2245	Nicht finanzierungswirksamer Finanzaufwand	0,00	0,00	0,00
<b>22</b>	<b>Summe Aufwendungen</b>	<b>421.932,89</b>	<b>473.400,00</b>	<b>-51.467,11</b>
<b>SA0</b>	<b>Saldo (0) Nettoergebnis (21 - 22)</b>	<b>-410.188,47</b>	<b>-252.200,00</b>	<b>-157.988,47</b>
<b>230</b>	<b>Entnahmen von Haushaltsrücklagen</b>	<b>0,00</b>	<b>0,00</b>	<b>0,00</b>
2301	Entnahmen von Haushaltsrücklagen	0,00	0,00	0,00
<b>240</b>	<b>Zuweisungen an Haushaltsrücklagen</b>	<b>35.000,00</b>	<b>35.000,00</b>	<b>0,00</b>
2401	Zuweisungen an Haushaltsrücklagen	35.000,00	35.000,00	0,00
<b>SA01</b>	<b>Saldo (01) Haushaltsrücklagen (230 - 240)</b>	<b>-35.000,00</b>	<b>-35.000,00</b>	<b>0,00</b>
<b>SA00</b>	<b>Saldo (00) Nettoergebnis nach Haushaltsrücklagen (Saldo 0 + Saldo 01)</b>	<b>-445.188,47</b>	<b>-287.200,00</b>	<b>-157.988,47</b>

## Unterricht, Erziehung, Sport und Wissenschaft (Gruppe 2)

MVAG	Mittelverwendungs- und aufbringungsgruppen (1. und 2. Ebene)	RA 2025	VA 2025	RA - VA
<b>211</b>	<b>Erträge aus der operativen Verwaltungstätigkeit</b>	<b>2.427.825,12</b>	<b>2.011.100,00</b>	<b>416.725,12</b>
2111	Erträge aus eigenen Abgaben	0,00	0,00	0,00
2112	Erträge aus Ertragsanteilen	0,00	0,00	0,00
2113	Erträge aus Gebühren	0,00	0,00	0,00
2114	Erträge aus Leistungen	980.588,46	1.034.800,00	-54.211,54
2115	Erträge aus Besitz und wirtschaftlicher Tätigkeit	356.690,81	407.400,00	-50.709,19
2116	Erträge aus Veräußerung und sonstige Erträge	1.068.216,13	557.400,00	510.816,13
2117	Nicht finanzierungswirksame operative Erträge	22.329,72	11.500,00	10.829,72
<b>212</b>	<b>Erträge aus Transfers</b>	<b>1.349.922,28</b>	<b>1.330.500,00</b>	<b>19.422,28</b>
2121	Transferertrag von Trägern des öffentlichen Rechts	1.268.094,31	1.270.600,00	-2.505,69
2122	Transferertrag von Beteiligungen	0,00	0,00	0,00
2123	Transferertrag von Unternehmen (mit Finanzunternehmen)	0,00	0,00	0,00
2124	Transferertrag von Haushalten und Organisationen ohne Erwerbscharakter	0,00	0,00	0,00
2125	Transferertrag vom Ausland	0,00	0,00	0,00
2126	Investitions- und Tilgungszuschüsse zwischen Unternehmungen und Betrieben der Gebietskörperschaft und der Gebietskörperschaft	0,00	0,00	0,00
2127	Nicht finanzierungswirksamer Transferertrag	81.827,97	59.900,00	21.927,97
<b>213</b>	<b>Finanzerträge</b>	<b>0,00</b>	<b>0,00</b>	<b>0,00</b>
2131	Erträge aus Zinsen	0,00	0,00	0,00
2132	Erträge aus Zinsen aus derivativen Finanzinstrumenten mit und ohne Grundgeschäft	0,00	0,00	0,00
2133	Erträge aus Gewinnentnahmen von marktbestimmten Betrieben	0,00	0,00	0,00
2134	Sonstige Finanzerträge	0,00	0,00	0,00
2135	Erträge aus Dividenden/Gewinnausschüttungen	0,00	0,00	0,00
2136	Sonstige nicht finanzierungswirksame Finanzerträge	0,00	0,00	0,00
<b>21</b>	<b>Summe Erträge</b>	<b>3.777.747,40</b>	<b>3.341.600,00</b>	<b>436.147,40</b>
<b>221</b>	<b>Personalaufwand</b>	<b>3.988.049,37</b>	<b>4.067.600,00</b>	<b>-79.550,63</b>
2211	Personalaufwand (Bezüge, Nebengebühren, Mehrleistungen)	3.105.617,20	3.142.300,00	-36.682,80
2212	Gesetzlicher und freiwilliger Sozialaufwand	867.411,20	887.000,00	-19.588,80
2213	Sonstiger Personalaufwand	0,00	0,00	0,00
2214	Nicht finanzierungswirksamer Personalaufwand	15.020,97	38.300,00	-23.279,03
<b>222</b>	<b>Sachaufwand</b>	<b>4.117.970,12</b>	<b>3.944.000,00</b>	<b>173.970,12</b>
2221	Gebrauchs- und Verbrauchsgüter, Handelswaren	767.461,35	791.800,00	-24.338,65
2222	Verwaltungs- und Betriebsaufwand	314.411,21	339.700,00	-25.288,79
2223	Leasing- und Mietaufwand	407.613,86	438.100,00	-30.486,14
2224	Instandhaltung	395.477,46	507.100,00	-111.622,54
2225	Sonstiger Sachaufwand	1.250.216,92	927.900,00	322.316,92
2226	Nicht finanzierungswirksamer Sachaufwand	982.789,32	939.400,00	43.389,32

## Unterricht, Erziehung, Sport und Wissenschaft (Gruppe 2)

MVAG	Mittelverwendungs- und aufbringungsgruppen (1. und 2. Ebene)	RA 2025	VA 2025	RA - VA
<b>223</b>	<b>Transferaufwand</b>	<b>1.611.440,80</b>	<b>1.671.400,00</b>	<b>-59.959,20</b>
2231	Transferaufwand an Träger des öffentlichen Rechts	942.411,37	960.500,00	-18.088,63
2232	Transferaufwand an Beteiligungen	0,00	0,00	0,00
2233	Transferaufwand an Unternehmen (mit Finanzunternehmen)	0,00	0,00	0,00
2234	Transferaufwand an Haushalte und Organisationen ohne Erwerbscharakter	669.029,43	710.900,00	-41.870,57
2235	Transferaufwand an das Ausland	0,00	0,00	0,00
2236	Investitions- und Tilgungszuschüsse zwischen Unternehmungen und Betrieben der Gebietskörperschaft und der Gebietskörperschaft	0,00	0,00	0,00
2237	Nicht finanzierungswirksamer Transferaufwand	0,00	0,00	0,00
<b>224</b>	<b>Finanzaufwand</b>	<b>82.742,79</b>	<b>85.600,00</b>	<b>-2.857,21</b>
2241	Aufwendungen für Zinsen	82.742,79	85.600,00	-2.857,21
2242	Zinsen und sonstige Aufwendungen aus derivativen Finanzinstrumenten mit und ohne Grundgeschäft	0,00	0,00	0,00
2243	Gewinnentnahmen von Unternehmungen und marktbestimmten Betrieben der Gebietskörperschaft (innerhalb der Gebietskörperschaft)	0,00	0,00	0,00
2244	Sonstiger Finanzaufwand	0,00	0,00	0,00
2245	Nicht finanzierungswirksamer Finanzaufwand	0,00	0,00	0,00
<b>22</b>	<b>Summe Aufwendungen</b>	<b>9.800.203,08</b>	<b>9.768.600,00</b>	<b>31.603,08</b>
<b>SA0</b>	<b>Saldo (0) Nettoergebnis (21 - 22)</b>	<b>-6.022.455,68</b>	<b>-6.427.000,00</b>	<b>404.544,32</b>
<b>230</b>	<b>Entnahmen von Haushaltsrücklagen</b>	<b>0,00</b>	<b>0,00</b>	<b>0,00</b>
2301	Entnahmen von Haushaltsrücklagen	0,00	0,00	0,00
<b>240</b>	<b>Zuweisungen an Haushaltsrücklagen</b>	<b>0,00</b>	<b>0,00</b>	<b>0,00</b>
2401	Zuweisungen an Haushaltsrücklagen	0,00	0,00	0,00
<b>SA01</b>	<b>Saldo (01) Haushaltsrücklagen (230 - 240)</b>	<b>0,00</b>	<b>0,00</b>	<b>0,00</b>
<b>SA00</b>	<b>Saldo (00) Nettoergebnis nach Haushaltsrücklagen (Saldo 0 + Saldo 01)</b>	<b>-6.022.455,68</b>	<b>-6.427.000,00</b>	<b>404.544,32</b>

## Kunst, Kultur und Kultus (Gruppe 3)

MVAG	Mittelverwendungs- und aufbringungsgruppen (1. und 2. Ebene)	RA 2025	VA 2025	RA - VA
<b>211</b>	<b>Erträge aus der operativen Verwaltungstätigkeit</b>	<b>55.113,72</b>	<b>76.500,00</b>	<b>-21.386,28</b>
2111	Erträge aus eigenen Abgaben	0,00	0,00	0,00
2112	Erträge aus Ertragsanteilen	0,00	0,00	0,00
2113	Erträge aus Gebühren	0,00	0,00	0,00
2114	Erträge aus Leistungen	37.756,03	57.500,00	-19.743,97
2115	Erträge aus Besitz und wirtschaftlicher Tätigkeit	0,00	0,00	0,00
2116	Erträge aus Veräußerung und sonstige Erträge	17.357,69	19.000,00	-1.642,31
2117	Nicht finanzierungswirksame operative Erträge	0,00	0,00	0,00
<b>212</b>	<b>Erträge aus Transfers</b>	<b>6.700,00</b>	<b>11.000,00</b>	<b>-4.300,00</b>
2121	Transferertrag von Trägern des öffentlichen Rechts	6.700,00	11.000,00	-4.300,00
2122	Transferertrag von Beteiligungen	0,00	0,00	0,00
2123	Transferertrag von Unternehmen (mit Finanzunternehmen)	0,00	0,00	0,00
2124	Transferertrag von Haushalten und Organisationen ohne Erwerbscharakter	0,00	0,00	0,00
2125	Transferertrag vom Ausland	0,00	0,00	0,00
2126	Investitions- und Tilgungszuschüsse zwischen Unternehmungen und Betrieben der Gebietskörperschaft und der Gebietskörperschaft	0,00	0,00	0,00
2127	Nicht finanzierungswirksamer Transferertrag	0,00	0,00	0,00
<b>213</b>	<b>Finanzerträge</b>	<b>0,00</b>	<b>0,00</b>	<b>0,00</b>
2131	Erträge aus Zinsen	0,00	0,00	0,00
2132	Erträge aus Zinsen aus derivativen Finanzinstrumenten mit und ohne Grundgeschäft	0,00	0,00	0,00
2133	Erträge aus Gewinnentnahmen von marktbestimmten Betrieben	0,00	0,00	0,00
2134	Sonstige Finanzerträge	0,00	0,00	0,00
2135	Erträge aus Dividenden/Gewinnausschüttungen	0,00	0,00	0,00
2136	Sonstige nicht finanzierungswirksame Finanzerträge	0,00	0,00	0,00
<b>21</b>	<b>Summe Erträge</b>	<b>61.813,72</b>	<b>87.500,00</b>	<b>-25.686,28</b>
<b>221</b>	<b>Personalaufwand</b>	<b>3.884,86</b>	<b>4.200,00</b>	<b>-315,14</b>
2211	Personalaufwand (Bezüge, Nebengebühren, Mehrleistungen)	0,00	0,00	0,00
2212	Gesetzlicher und freiwilliger Sozialaufwand	3.884,86	4.200,00	-315,14
2213	Sonstiger Personalaufwand	0,00	0,00	0,00
2214	Nicht finanzierungswirksamer Personalaufwand	0,00	0,00	0,00
<b>222</b>	<b>Sachaufwand</b>	<b>500.433,23</b>	<b>610.700,00</b>	<b>-110.266,77</b>
2221	Gebrauchs- und Verbrauchsgüter, Handelswaren	6.492,71	7.800,00	-1.307,29
2222	Verwaltungs- und Betriebsaufwand	22.796,55	28.200,00	-5.403,45
2223	Leasing- und Mietaufwand	33.982,79	72.500,00	-38.517,21
2224	Instandhaltung	42.592,74	57.500,00	-14.907,26
2225	Sonstiger Sachaufwand	343.329,11	393.700,00	-50.370,89
2226	Nicht finanzierungswirksamer Sachaufwand	51.239,33	51.000,00	239,33

**Kunst, Kultur und Kultus (Gruppe 3)**

MVAG	Mittelverwendungs- und aufbringungsgruppen (1. und 2. Ebene)	RA 2025	VA 2025	RA - VA
<b>223</b>	<b>Transferaufwand</b>	<b>391.122,41</b>	<b>423.400,00</b>	<b>-32.277,59</b>
2231	Transferaufwand an Träger des öffentlichen Rechts	338.608,97	384.400,00	-45.791,03
2232	Transferaufwand an Beteiligungen	0,00	0,00	0,00
2233	Transferaufwand an Unternehmen (mit Finanzunternehmen)	0,00	0,00	0,00
2234	Transferaufwand an Haushalte und Organisationen ohne Erwerbscharakter	52.513,44	39.000,00	13.513,44
2235	Transferaufwand an das Ausland	0,00	0,00	0,00
2236	Investitions- und Tilgungszuschüsse zwischen Unternehmungen und Betrieben der Gebietskörperschaft und der Gebietskörperschaft	0,00	0,00	0,00
2237	Nicht finanzierungswirksamer Transferaufwand	0,00	0,00	0,00
<b>224</b>	<b>Finanzaufwand</b>	<b>1.861,12</b>	<b>4.000,00</b>	<b>-2.138,88</b>
2241	Aufwendungen für Zinsen	1.861,12	4.000,00	-2.138,88
2242	Zinsen und sonstige Aufwendungen aus derivativen Finanzinstrumenten mit und ohne Grundgeschäft	0,00	0,00	0,00
2243	Gewinnentnahmen von Unternehmungen und marktbestimmten Betrieben der Gebietskörperschaft (innerhalb der Gebietskörperschaft)	0,00	0,00	0,00
2244	Sonstiger Finanzaufwand	0,00	0,00	0,00
2245	Nicht finanzierungswirksamer Finanzaufwand	0,00	0,00	0,00
<b>22</b>	<b>Summe Aufwendungen</b>	<b>897.301,62</b>	<b>1.042.300,00</b>	<b>-144.998,38</b>
<b>SA0</b>	<b>Saldo (0) Nettoergebnis (21 - 22)</b>	<b>-835.487,90</b>	<b>-954.800,00</b>	<b>119.312,10</b>
<b>230</b>	<b>Entnahmen von Haushaltsrücklagen</b>	<b>0,00</b>	<b>0,00</b>	<b>0,00</b>
2301	Entnahmen von Haushaltsrücklagen	0,00	0,00	0,00
<b>240</b>	<b>Zuweisungen an Haushaltsrücklagen</b>	<b>0,00</b>	<b>0,00</b>	<b>0,00</b>
2401	Zuweisungen an Haushaltsrücklagen	0,00	0,00	0,00
<b>SA01</b>	<b>Saldo (01) Haushaltsrücklagen (230 - 240)</b>	<b>0,00</b>	<b>0,00</b>	<b>0,00</b>
<b>SA00</b>	<b>Saldo (00) Nettoergebnis nach Haushaltsrücklagen (Saldo 0 + Saldo 01)</b>	<b>-835.487,90</b>	<b>-954.800,00</b>	<b>119.312,10</b>

## Soziale Wohlfahrt und Wohnbauförderung (Gruppe 4)

MVAG	Mittelverwendungs- und aufbringungsgruppen (1. und 2. Ebene)	RA 2025	VA 2025	RA - VA
<b>211</b>	<b>Erträge aus der operativen Verwaltungstätigkeit</b>	<b>16.027,00</b>	<b>6.600,00</b>	<b>9.427,00</b>
2111	Erträge aus eigenen Abgaben	0,00	0,00	0,00
2112	Erträge aus Ertragsanteilen	0,00	0,00	0,00
2113	Erträge aus Gebühren	0,00	0,00	0,00
2114	Erträge aus Leistungen	660,00	1.500,00	-840,00
2115	Erträge aus Besitz und wirtschaftlicher Tätigkeit	306,47	100,00	206,47
2116	Erträge aus Veräußerung und sonstige Erträge	15.060,53	5.000,00	10.060,53
2117	Nicht finanzierungswirksame operative Erträge	0,00	0,00	0,00
<b>212</b>	<b>Erträge aus Transfers</b>	<b>611.995,79</b>	<b>617.000,00</b>	<b>-5.004,21</b>
2121	Transferertrag von Trägern des öffentlichen Rechts	611.995,79	617.000,00	-5.004,21
2122	Transferertrag von Beteiligungen	0,00	0,00	0,00
2123	Transferertrag von Unternehmen (mit Finanzunternehmen)	0,00	0,00	0,00
2124	Transferertrag von Haushalten und Organisationen ohne Erwerbscharakter	0,00	0,00	0,00
2125	Transferertrag vom Ausland	0,00	0,00	0,00
2126	Investitions- und Tilgungszuschüsse zwischen Unternehmungen und Betrieben der Gebietskörperschaft und der Gebietskörperschaft	0,00	0,00	0,00
2127	Nicht finanzierungswirksamer Transferertrag	0,00	0,00	0,00
<b>213</b>	<b>Finanzerträge</b>	<b>0,00</b>	<b>0,00</b>	<b>0,00</b>
2131	Erträge aus Zinsen	0,00	0,00	0,00
2132	Erträge aus Zinsen aus derivativen Finanzinstrumenten mit und ohne Grundgeschäft	0,00	0,00	0,00
2133	Erträge aus Gewinnentnahmen von marktbestimmten Betrieben	0,00	0,00	0,00
2134	Sonstige Finanzerträge	0,00	0,00	0,00
2135	Erträge aus Dividenden/Gewinnausschüttungen	0,00	0,00	0,00
2136	Sonstige nicht finanzierungswirksame Finanzerträge	0,00	0,00	0,00
<b>21</b>	<b>Summe Erträge</b>	<b>628.022,79</b>	<b>623.600,00</b>	<b>4.422,79</b>
<b>221</b>	<b>Personalaufwand</b>	<b>0,00</b>	<b>0,00</b>	<b>0,00</b>
2211	Personalaufwand (Bezüge, Nebengebühren, Mehrleistungen)	0,00	0,00	0,00
2212	Gesetzlicher und freiwilliger Sozialaufwand	0,00	0,00	0,00
2213	Sonstiger Personalaufwand	0,00	0,00	0,00
2214	Nicht finanzierungswirksamer Personalaufwand	0,00	0,00	0,00
<b>222</b>	<b>Sachaufwand</b>	<b>124.457,77</b>	<b>132.900,00</b>	<b>-8.442,23</b>
2221	Gebrauchs- und Verbrauchsgüter, Handelswaren	4.071,85	5.200,00	-1.128,15
2222	Verwaltungs- und Betriebsaufwand	3.944,22	4.300,00	-355,78
2223	Leasing- und Mietaufwand	48.147,55	47.200,00	947,55
2224	Instandhaltung	0,00	500,00	-500,00
2225	Sonstiger Sachaufwand	68.182,07	75.600,00	-7.417,93
2226	Nicht finanzierungswirksamer Sachaufwand	112,08	100,00	12,08

## Soziale Wohlfahrt und Wohnbauförderung (Gruppe 4)

MVAG	Mittelverwendungs- und aufbringungsgruppen (1. und 2. Ebene)	RA 2025	VA 2025	RA - VA
<b>223</b>	<b>Transferaufwand</b>	<b>5.517.568,10</b>	<b>5.259.800,00</b>	<b>257.768,10</b>
2231	Transferaufwand an Träger des öffentlichen Rechts	5.440.324,29	5.163.600,00	276.724,29
2232	Transferaufwand an Beteiligungen	0,00	0,00	0,00
2233	Transferaufwand an Unternehmen (mit Finanzunternehmen)	65,15	1.000,00	-934,85
2234	Transferaufwand an Haushalte und Organisationen ohne Erwerbscharakter	77.178,66	95.200,00	-18.021,34
2235	Transferaufwand an das Ausland	0,00	0,00	0,00
2236	Investitions- und Tilgungszuschüsse zwischen Unternehmungen und Betrieben der Gebietskörperschaft und der Gebietskörperschaft	0,00	0,00	0,00
2237	Nicht finanzierungswirksamer Transferaufwand	0,00	0,00	0,00
<b>224</b>	<b>Finanzaufwand</b>	<b>0,00</b>	<b>0,00</b>	<b>0,00</b>
2241	Aufwendungen für Zinsen	0,00	0,00	0,00
2242	Zinsen und sonstige Aufwendungen aus derivativen Finanzinstrumenten mit und ohne Grundgeschäft	0,00	0,00	0,00
2243	Gewinnentnahmen von Unternehmungen und marktbestimmten Betrieben der Gebietskörperschaft (innerhalb der Gebietskörperschaft)	0,00	0,00	0,00
2244	Sonstiger Finanzaufwand	0,00	0,00	0,00
2245	Nicht finanzierungswirksamer Finanzaufwand	0,00	0,00	0,00
<b>22</b>	<b>Summe Aufwendungen</b>	<b>5.642.025,87</b>	<b>5.392.700,00</b>	<b>249.325,87</b>
<b>SA0</b>	<b>Saldo (0) Nettoergebnis (21 - 22)</b>	<b>-5.014.003,08</b>	<b>-4.769.100,00</b>	<b>-244.903,08</b>
<b>230</b>	<b>Entnahmen von Haushaltsrücklagen</b>	<b>0,00</b>	<b>0,00</b>	<b>0,00</b>
2301	Entnahmen von Haushaltsrücklagen	0,00	0,00	0,00
<b>240</b>	<b>Zuweisungen an Haushaltsrücklagen</b>	<b>0,00</b>	<b>0,00</b>	<b>0,00</b>
2401	Zuweisungen an Haushaltsrücklagen	0,00	0,00	0,00
<b>SA01</b>	<b>Saldo (01) Haushaltsrücklagen (230 - 240)</b>	<b>0,00</b>	<b>0,00</b>	<b>0,00</b>
<b>SA00</b>	<b>Saldo (00) Nettoergebnis nach Haushaltsrücklagen (Saldo 0 + Saldo 01)</b>	<b>-5.014.003,08</b>	<b>-4.769.100,00</b>	<b>-244.903,08</b>

## Gesundheit (Gruppe 5)

MVAG	Mittelverwendungs- und aufbringungsgruppen (1. und 2. Ebene)	RA 2025	VA 2025	RA - VA
<b>211</b>	<b>Erträge aus der operativen Verwaltungstätigkeit</b>	<b>8.452,80</b>	<b>5.400,00</b>	<b>3.052,80</b>
2111	Erträge aus eigenen Abgaben	0,00	0,00	0,00
2112	Erträge aus Ertragsanteilen	0,00	0,00	0,00
2113	Erträge aus Gebühren	0,00	0,00	0,00
2114	Erträge aus Leistungen	6.594,00	4.000,00	2.594,00
2115	Erträge aus Besitz und wirtschaftlicher Tätigkeit	1.858,80	1.400,00	458,80
2116	Erträge aus Veräußerung und sonstige Erträge	0,00	0,00	0,00
2117	Nicht finanzierungswirksame operative Erträge	0,00	0,00	0,00
<b>212</b>	<b>Erträge aus Transfers</b>	<b>170.686,35</b>	<b>172.500,00</b>	<b>-1.813,65</b>
2121	Transferertrag von Trägern des öffentlichen Rechts	169.088,35	172.500,00	-3.411,65
2122	Transferertrag von Beteiligungen	0,00	0,00	0,00
2123	Transferertrag von Unternehmen (mit Finanzunternehmen)	1.598,00	0,00	1.598,00
2124	Transferertrag von Haushalten und Organisationen ohne Erwerbscharakter	0,00	0,00	0,00
2125	Transferertrag vom Ausland	0,00	0,00	0,00
2126	Investitions- und Tilgungszuschüsse zwischen Unternehmungen und Betrieben der Gebietskörperschaft und der Gebietskörperschaft	0,00	0,00	0,00
2127	Nicht finanzierungswirksamer Transferertrag	0,00	0,00	0,00
<b>213</b>	<b>Finanzerträge</b>	<b>0,00</b>	<b>0,00</b>	<b>0,00</b>
2131	Erträge aus Zinsen	0,00	0,00	0,00
2132	Erträge aus Zinsen aus derivativen Finanzinstrumenten mit und ohne Grundgeschäft	0,00	0,00	0,00
2133	Erträge aus Gewinnentnahmen von marktbestimmten Betrieben	0,00	0,00	0,00
2134	Sonstige Finanzerträge	0,00	0,00	0,00
2135	Erträge aus Dividenden/Gewinnausschüttungen	0,00	0,00	0,00
2136	Sonstige nicht finanzierungswirksame Finanzerträge	0,00	0,00	0,00
<b>21</b>	<b>Summe Erträge</b>	<b>179.139,15</b>	<b>177.900,00</b>	<b>1.239,15</b>
<b>221</b>	<b>Personalaufwand</b>	<b>198.430,31</b>	<b>205.400,00</b>	<b>-6.969,69</b>
2211	Personalaufwand (Bezüge, Nebengebühren, Mehrleistungen)	157.306,09	163.300,00	-5.993,91
2212	Gesetzlicher und freiwilliger Sozialaufwand	41.124,22	42.100,00	-975,78
2213	Sonstiger Personalaufwand	0,00	0,00	0,00
2214	Nicht finanzierungswirksamer Personalaufwand	0,00	0,00	0,00
<b>222</b>	<b>Sachaufwand</b>	<b>105.096,33</b>	<b>143.400,00</b>	<b>-38.303,67</b>
2221	Gebrauchs- und Verbrauchsgüter, Handelswaren	4.043,05	6.600,00	-2.556,95
2222	Verwaltungs- und Betriebsaufwand	5.363,75	6.800,00	-1.436,25
2223	Leasing- und Mietaufwand	34.138,29	39.400,00	-5.261,71
2224	Instandhaltung	684,20	1.000,00	-315,80
2225	Sonstiger Sachaufwand	56.205,68	85.000,00	-28.794,32
2226	Nicht finanzierungswirksamer Sachaufwand	4.661,36	4.600,00	61,36

## Gesundheit (Gruppe 5)

MVAG	Mittelverwendungs- und aufbringungsgruppen (1. und 2. Ebene)	RA 2025	VA 2025	RA - VA
<b>223</b>	<b>Transferaufwand</b>	<b>5.531.659,05</b>	<b>5.358.900,00</b>	<b>172.759,05</b>
2231	Transferaufwand an Träger des öffentlichen Rechts	5.525.972,21	5.339.400,00	186.572,21
2232	Transferaufwand an Beteiligungen	0,00	0,00	0,00
2233	Transferaufwand an Unternehmen (mit Finanzunternehmen)	0,00	0,00	0,00
2234	Transferaufwand an Haushalte und Organisationen ohne Erwerbscharakter	5.686,84	19.500,00	-13.813,16
2235	Transferaufwand an das Ausland	0,00	0,00	0,00
2236	Investitions- und Tilgungszuschüsse zwischen Unternehmungen und Betrieben der Gebietskörperschaft und der Gebietskörperschaft	0,00	0,00	0,00
2237	Nicht finanzierungswirksamer Transferaufwand	0,00	0,00	0,00
<b>224</b>	<b>Finanzaufwand</b>	<b>0,00</b>	<b>0,00</b>	<b>0,00</b>
2241	Aufwendungen für Zinsen	0,00	0,00	0,00
2242	Zinsen und sonstige Aufwendungen aus derivativen Finanzinstrumenten mit und ohne Grundgeschäft	0,00	0,00	0,00
2243	Gewinnentnahmen von Unternehmungen und marktbestimmten Betrieben der Gebietskörperschaft (innerhalb der Gebietskörperschaft)	0,00	0,00	0,00
2244	Sonstiger Finanzaufwand	0,00	0,00	0,00
2245	Nicht finanzierungswirksamer Finanzaufwand	0,00	0,00	0,00
<b>22</b>	<b>Summe Aufwendungen</b>	<b>5.835.185,69</b>	<b>5.707.700,00</b>	<b>127.485,69</b>
<b>SA0</b>	<b>Saldo (0) Nettoergebnis (21 - 22)</b>	<b>-5.656.046,54</b>	<b>-5.529.800,00</b>	<b>-126.246,54</b>
<b>230</b>	<b>Entnahmen von Haushaltsrücklagen</b>	<b>0,00</b>	<b>0,00</b>	<b>0,00</b>
2301	Entnahmen von Haushaltsrücklagen	0,00	0,00	0,00
<b>240</b>	<b>Zuweisungen an Haushaltsrücklagen</b>	<b>0,00</b>	<b>0,00</b>	<b>0,00</b>
2401	Zuweisungen an Haushaltsrücklagen	0,00	0,00	0,00
<b>SA01</b>	<b>Saldo (01) Haushaltsrücklagen (230 - 240)</b>	<b>0,00</b>	<b>0,00</b>	<b>0,00</b>
<b>SA00</b>	<b>Saldo (00) Nettoergebnis nach Haushaltsrücklagen (Saldo 0 + Saldo 01)</b>	<b>-5.656.046,54</b>	<b>-5.529.800,00</b>	<b>-126.246,54</b>

## Straßen- und Wasserbau, Verkehr (Gruppe 6)

MVAG	Mittelverwendungs- und aufbringungsgruppen (1. und 2. Ebene)	RA 2025	VA 2025	RA - VA
<b>211</b>	<b>Erträge aus der operativen Verwaltungstätigkeit</b>	<b>22.334,27</b>	<b>27.800,00</b>	<b>-5.465,73</b>
2111	Erträge aus eigenen Abgaben	0,00	0,00	0,00
2112	Erträge aus Ertragsanteilen	0,00	0,00	0,00
2113	Erträge aus Gebühren	0,00	0,00	0,00
2114	Erträge aus Leistungen	2.105,98	1.500,00	605,98
2115	Erträge aus Besitz und wirtschaftlicher Tätigkeit	118,08	0,00	118,08
2116	Erträge aus Veräußerung und sonstige Erträge	20.110,21	26.300,00	-6.189,79
2117	Nicht finanzierungswirksame operative Erträge	0,00	0,00	0,00
<b>212</b>	<b>Erträge aus Transfers</b>	<b>435.961,67</b>	<b>510.200,00</b>	<b>-74.238,33</b>
2121	Transferertrag von Trägern des öffentlichen Rechts	256.947,00	265.900,00	-8.953,00
2122	Transferertrag von Beteiligungen	0,00	0,00	0,00
2123	Transferertrag von Unternehmen (mit Finanzunternehmen)	0,00	0,00	0,00
2124	Transferertrag von Haushalten und Organisationen ohne Erwerbscharakter	154.543,17	240.000,00	-85.456,83
2125	Transferertrag vom Ausland	0,00	0,00	0,00
2126	Investitions- und Tilgungszuschüsse zwischen Unternehmungen und Betrieben der Gebietskörperschaft und der Gebietskörperschaft	0,00	0,00	0,00
2127	Nicht finanzierungswirksamer Transferertrag	24.471,50	4.300,00	20.171,50
<b>213</b>	<b>Finanzerträge</b>	<b>0,00</b>	<b>0,00</b>	<b>0,00</b>
2131	Erträge aus Zinsen	0,00	0,00	0,00
2132	Erträge aus Zinsen aus derivativen Finanzinstrumenten mit und ohne Grundgeschäft	0,00	0,00	0,00
2133	Erträge aus Gewinnentnahmen von marktbestimmten Betrieben	0,00	0,00	0,00
2134	Sonstige Finanzerträge	0,00	0,00	0,00
2135	Erträge aus Dividenden/Gewinnausschüttungen	0,00	0,00	0,00
2136	Sonstige nicht finanzierungswirksame Finanzerträge	0,00	0,00	0,00
<b>21</b>	<b>Summe Erträge</b>	<b>458.295,94</b>	<b>538.000,00</b>	<b>-79.704,06</b>
<b>221</b>	<b>Personalaufwand</b>	<b>0,00</b>	<b>0,00</b>	<b>0,00</b>
2211	Personalaufwand (Bezüge, Nebengebühren, Mehrleistungen)	0,00	0,00	0,00
2212	Gesetzlicher und freiwilliger Sozialaufwand	0,00	0,00	0,00
2213	Sonstiger Personalaufwand	0,00	0,00	0,00
2214	Nicht finanzierungswirksamer Personalaufwand	0,00	0,00	0,00
<b>222</b>	<b>Sachaufwand</b>	<b>2.626.233,48</b>	<b>2.470.200,00</b>	<b>156.033,48</b>
2221	Gebrauchs- und Verbrauchsgüter, Handelswaren	44.716,40	64.300,00	-19.583,60
2222	Verwaltungs- und Betriebsaufwand	16.816,22	22.100,00	-5.283,78
2223	Leasing- und Mietaufwand	616,45	1.400,00	-783,55
2224	Instandhaltung	504.000,98	516.700,00	-12.699,02
2225	Sonstiger Sachaufwand	948.863,24	787.600,00	161.263,24
2226	Nicht finanzierungswirksamer Sachaufwand	1.111.220,19	1.078.100,00	33.120,19

## Straßen- und Wasserbau, Verkehr (Gruppe 6)

MVAG	Mittelverwendungs- und aufbringungsgruppen (1. und 2. Ebene)	RA 2025	VA 2025	RA - VA
<b>223</b>	<b>Transferaufwand</b>	<b>0,00</b>	<b>11.500,00</b>	<b>-11.500,00</b>
2231	Transferaufwand an Träger des öffentlichen Rechts	0,00	11.500,00	-11.500,00
2232	Transferaufwand an Beteiligungen	0,00	0,00	0,00
2233	Transferaufwand an Unternehmen (mit Finanzunternehmen)	0,00	0,00	0,00
2234	Transferaufwand an Haushalte und Organisationen ohne Erwerbscharakter	0,00	0,00	0,00
2235	Transferaufwand an das Ausland	0,00	0,00	0,00
2236	Investitions- und Tilgungszuschüsse zwischen Unternehmungen und Betrieben der Gebietskörperschaft und der Gebietskörperschaft	0,00	0,00	0,00
2237	Nicht finanzierungswirksamer Transferaufwand	0,00	0,00	0,00
<b>224</b>	<b>Finanzaufwand</b>	<b>64.583,69</b>	<b>64.700,00</b>	<b>-116,31</b>
2241	Aufwendungen für Zinsen	64.583,69	64.700,00	-116,31
2242	Zinsen und sonstige Aufwendungen aus derivativen Finanzinstrumenten mit und ohne Grundgeschäft	0,00	0,00	0,00
2243	Gewinnentnahmen von Unternehmungen und marktbestimmten Betrieben der Gebietskörperschaft (innerhalb der Gebietskörperschaft)	0,00	0,00	0,00
2244	Sonstiger Finanzaufwand	0,00	0,00	0,00
2245	Nicht finanzierungswirksamer Finanzaufwand	0,00	0,00	0,00
<b>22</b>	<b>Summe Aufwendungen</b>	<b>2.690.817,17</b>	<b>2.546.400,00</b>	<b>144.417,17</b>
<b>SA0</b>	<b>Saldo (0) Nettoergebnis (21 - 22)</b>	<b>-2.232.521,23</b>	<b>-2.008.400,00</b>	<b>-224.121,23</b>
<b>230</b>	<b>Entnahmen von Haushaltsrücklagen</b>	<b>0,00</b>	<b>0,00</b>	<b>0,00</b>
2301	Entnahmen von Haushaltsrücklagen	0,00	0,00	0,00
<b>240</b>	<b>Zuweisungen an Haushaltsrücklagen</b>	<b>0,00</b>	<b>0,00</b>	<b>0,00</b>
2401	Zuweisungen an Haushaltsrücklagen	0,00	0,00	0,00
<b>SA01</b>	<b>Saldo (01) Haushaltsrücklagen (230 - 240)</b>	<b>0,00</b>	<b>0,00</b>	<b>0,00</b>
<b>SA00</b>	<b>Saldo (00) Nettoergebnis nach Haushaltsrücklagen (Saldo 0 + Saldo 01)</b>	<b>-2.232.521,23</b>	<b>-2.008.400,00</b>	<b>-224.121,23</b>

## Wirtschaftsförderung (Gruppe 7)

MVAG	Mittelverwendungs- und aufbringungsgruppen (1. und 2. Ebene)	RA 2025	VA 2025	RA - VA
<b>211</b>	<b>Erträge aus der operativen Verwaltungstätigkeit</b>	<b>0,00</b>	<b>0,00</b>	<b>0,00</b>
2111	Erträge aus eigenen Abgaben	0,00	0,00	0,00
2112	Erträge aus Ertragsanteilen	0,00	0,00	0,00
2113	Erträge aus Gebühren	0,00	0,00	0,00
2114	Erträge aus Leistungen	0,00	0,00	0,00
2115	Erträge aus Besitz und wirtschaftlicher Tätigkeit	0,00	0,00	0,00
2116	Erträge aus Veräußerung und sonstige Erträge	0,00	0,00	0,00
2117	Nicht finanzierungswirksame operative Erträge	0,00	0,00	0,00
<b>212</b>	<b>Erträge aus Transfers</b>	<b>0,00</b>	<b>0,00</b>	<b>0,00</b>
2121	Transferertrag von Trägern des öffentlichen Rechts	0,00	0,00	0,00
2122	Transferertrag von Beteiligungen	0,00	0,00	0,00
2123	Transferertrag von Unternehmen (mit Finanzunternehmen)	0,00	0,00	0,00
2124	Transferertrag von Haushalten und Organisationen ohne Erwerbscharakter	0,00	0,00	0,00
2125	Transferertrag vom Ausland	0,00	0,00	0,00
2126	Investitions- und Tilgungszuschüsse zwischen Unternehmungen und Betrieben der Gebietskörperschaft und der Gebietskörperschaft	0,00	0,00	0,00
2127	Nicht finanzierungswirksamer Transferertrag	0,00	0,00	0,00
<b>213</b>	<b>Finanzerträge</b>	<b>0,00</b>	<b>0,00</b>	<b>0,00</b>
2131	Erträge aus Zinsen	0,00	0,00	0,00
2132	Erträge aus Zinsen aus derivativen Finanzinstrumenten mit und ohne Grundgeschäft	0,00	0,00	0,00
2133	Erträge aus Gewinnentnahmen von marktbestimmten Betrieben	0,00	0,00	0,00
2134	Sonstige Finanzerträge	0,00	0,00	0,00
2135	Erträge aus Dividenden/Gewinnausschüttungen	0,00	0,00	0,00
2136	Sonstige nicht finanzierungswirksame Finanzerträge	0,00	0,00	0,00
<b>21</b>	<b>Summe Erträge</b>	<b>0,00</b>	<b>0,00</b>	<b>0,00</b>
<b>221</b>	<b>Personalaufwand</b>	<b>0,00</b>	<b>0,00</b>	<b>0,00</b>
2211	Personalaufwand (Bezüge, Nebengebühren, Mehrleistungen)	0,00	0,00	0,00
2212	Gesetzlicher und freiwilliger Sozialaufwand	0,00	0,00	0,00
2213	Sonstiger Personalaufwand	0,00	0,00	0,00
2214	Nicht finanzierungswirksamer Personalaufwand	0,00	0,00	0,00
<b>222</b>	<b>Sachaufwand</b>	<b>33.904,40</b>	<b>38.700,00</b>	<b>-4.795,60</b>
2221	Gebrauchs- und Verbrauchsgüter, Handelswaren	0,00	0,00	0,00
2222	Verwaltungs- und Betriebsaufwand	0,00	0,00	0,00
2223	Leasing- und Mietaufwand	2.369,92	2.400,00	-30,08
2224	Instandhaltung	0,00	0,00	0,00
2225	Sonstiger Sachaufwand	7.651,03	12.200,00	-4.548,97
2226	Nicht finanzierungswirksamer Sachaufwand	23.883,45	24.100,00	-216,55

## Wirtschaftsförderung (Gruppe 7)

MVAG	Mittelverwendungs- und aufbringungsgruppen (1. und 2. Ebene)	RA 2025	VA 2025	RA - VA
<b>223</b>	<b>Transferaufwand</b>	<b>39.369,31</b>	<b>65.000,00</b>	<b>-25.630,69</b>
2231	Transferaufwand an Träger des öffentlichen Rechts	0,00	0,00	0,00
2232	Transferaufwand an Beteiligungen	0,00	0,00	0,00
2233	Transferaufwand an Unternehmen (mit Finanzunternehmen)	23.565,31	40.000,00	-16.434,69
2234	Transferaufwand an Haushalte und Organisationen ohne Erwerbscharakter	15.804,00	25.000,00	-9.196,00
2235	Transferaufwand an das Ausland	0,00	0,00	0,00
2236	Investitions- und Tilgungszuschüsse zwischen Unternehmungen und Betrieben der Gebietskörperschaft und der Gebietskörperschaft	0,00	0,00	0,00
2237	Nicht finanzierungswirksamer Transferaufwand	0,00	0,00	0,00
<b>224</b>	<b>Finanzaufwand</b>	<b>0,00</b>	<b>0,00</b>	<b>0,00</b>
2241	Aufwendungen für Zinsen	0,00	0,00	0,00
2242	Zinsen und sonstige Aufwendungen aus derivativen Finanzinstrumenten mit und ohne Grundgeschäft	0,00	0,00	0,00
2243	Gewinnentnahmen von Unternehmungen und marktbestimmten Betrieben der Gebietskörperschaft (innerhalb der Gebietskörperschaft)	0,00	0,00	0,00
2244	Sonstiger Finanzaufwand	0,00	0,00	0,00
2245	Nicht finanzierungswirksamer Finanzaufwand	0,00	0,00	0,00
<b>22</b>	<b>Summe Aufwendungen</b>	<b>73.273,71</b>	<b>103.700,00</b>	<b>-30.426,29</b>
<b>SA0</b>	<b>Saldo (0) Nettoergebnis (21 - 22)</b>	<b>-73.273,71</b>	<b>-103.700,00</b>	<b>30.426,29</b>
<b>230</b>	<b>Entnahmen von Haushaltsrücklagen</b>	<b>0,00</b>	<b>0,00</b>	<b>0,00</b>
2301	Entnahmen von Haushaltsrücklagen	0,00	0,00	0,00
<b>240</b>	<b>Zuweisungen an Haushaltsrücklagen</b>	<b>0,00</b>	<b>0,00</b>	<b>0,00</b>
2401	Zuweisungen an Haushaltsrücklagen	0,00	0,00	0,00
<b>SA01</b>	<b>Saldo (01) Haushaltsrücklagen (230 - 240)</b>	<b>0,00</b>	<b>0,00</b>	<b>0,00</b>
<b>SA00</b>	<b>Saldo (00) Nettoergebnis nach Haushaltsrücklagen (Saldo 0 + Saldo 01)</b>	<b>-73.273,71</b>	<b>-103.700,00</b>	<b>30.426,29</b>

## Dienstleistungen (Gruppe 8)

MVAG	Mittelverwendungs- und aufbringungsgruppen (1. und 2. Ebene)	RA 2025	VA 2025	RA - VA
<b>211</b>	<b>Erträge aus der operativen Verwaltungstätigkeit</b>	<b>8.786.939,24</b>	<b>9.127.200,00</b>	<b>-340.260,76</b>
2111	Erträge aus eigenen Abgaben	0,00	0,00	0,00
2112	Erträge aus Ertragsanteilen	0,00	0,00	0,00
2113	Erträge aus Gebühren	7.395.211,93	7.425.000,00	-29.788,07
2114	Erträge aus Leistungen	38.634,04	49.300,00	-10.665,96
2115	Erträge aus Besitz und wirtschaftlicher Tätigkeit	1.017.252,27	1.065.400,00	-48.147,73
2116	Erträge aus Veräußerung und sonstige Erträge	168.960,81	448.400,00	-279.439,19
2117	Nicht finanzierungswirksame operative Erträge	166.880,19	139.100,00	27.780,19
<b>212</b>	<b>Erträge aus Transfers</b>	<b>355.460,16</b>	<b>419.400,00</b>	<b>-63.939,84</b>
2121	Transferertrag von Trägern des öffentlichen Rechts	182.958,22	267.800,00	-84.841,78
2122	Transferertrag von Beteiligungen	0,00	0,00	0,00
2123	Transferertrag von Unternehmen (mit Finanzunternehmen)	3.300,00	3.300,00	0,00
2124	Transferertrag von Haushalten und Organisationen ohne Erwerbscharakter	0,00	0,00	0,00
2125	Transferertrag vom Ausland	0,00	0,00	0,00
2126	Investitions- und Tilgungszuschüsse zwischen Unternehmungen und Betrieben der Gebietskörperschaft und der Gebietskörperschaft	0,00	0,00	0,00
2127	Nicht finanzierungswirksamer Transferertrag	169.201,94	148.300,00	20.901,94
<b>213</b>	<b>Finanzerträge</b>	<b>0,00</b>	<b>0,00</b>	<b>0,00</b>
2131	Erträge aus Zinsen	0,00	0,00	0,00
2132	Erträge aus Zinsen aus derivativen Finanzinstrumenten mit und ohne Grundgeschäft	0,00	0,00	0,00
2133	Erträge aus Gewinnentnahmen von marktbestimmten Betrieben	0,00	0,00	0,00
2134	Sonstige Finanzerträge	0,00	0,00	0,00
2135	Erträge aus Dividenden/Gewinnausschüttungen	0,00	0,00	0,00
2136	Sonstige nicht finanzierungswirksame Finanzerträge	0,00	0,00	0,00
<b>21</b>	<b>Summe Erträge</b>	<b>9.142.399,40</b>	<b>9.546.600,00</b>	<b>-404.200,60</b>
<b>221</b>	<b>Personalaufwand</b>	<b>3.415.195,32</b>	<b>3.530.400,00</b>	<b>-115.204,68</b>
2211	Personalaufwand (Bezüge, Nebengebühren, Mehrleistungen)	2.699.591,14	2.807.000,00	-107.408,86
2212	Gesetzlicher und freiwilliger Sozialaufwand	683.164,69	669.200,00	13.964,69
2213	Sonstiger Personalaufwand	0,00	0,00	0,00
2214	Nicht finanzierungswirksamer Personalaufwand	32.439,49	54.200,00	-21.760,51
<b>222</b>	<b>Sachaufwand</b>	<b>9.280.022,81</b>	<b>9.581.400,00</b>	<b>-301.377,19</b>
2221	Gebrauchs- und Verbrauchsgüter, Handelswaren	1.616.261,27	1.580.400,00	35.861,27
2222	Verwaltungs- und Betriebsaufwand	303.775,78	292.100,00	11.675,78
2223	Leasing- und Mietaufwand	721.036,79	672.800,00	48.236,79
2224	Instandhaltung	1.139.508,02	1.421.500,00	-281.991,98
2225	Sonstiger Sachaufwand	3.413.415,89	3.540.500,00	-127.084,11
2226	Nicht finanzierungswirksamer Sachaufwand	2.086.025,06	2.074.100,00	11.925,06

## Dienstleistungen (Gruppe 8)

MVAG	Mittelverwendungs- und aufbringungsgruppen (1. und 2. Ebene)	RA 2025	VA 2025	RA - VA
<b>223</b>	<b>Transferaufwand</b>	<b>5.864,95</b>	<b>10.700,00</b>	<b>-4.835,05</b>
2231	Transferaufwand an Träger des öffentlichen Rechts	0,00	0,00	0,00
2232	Transferaufwand an Beteiligungen	0,00	0,00	0,00
2233	Transferaufwand an Unternehmen (mit Finanzunternehmen)	0,00	0,00	0,00
2234	Transferaufwand an Haushalte und Organisationen ohne Erwerbscharakter	5.864,95	10.700,00	-4.835,05
2235	Transferaufwand an das Ausland	0,00	0,00	0,00
2236	Investitions- und Tilgungszuschüsse zwischen Unternehmungen und Betrieben der Gebietskörperschaft und der Gebietskörperschaft	0,00	0,00	0,00
2237	Nicht finanzierungswirksamer Transferaufwand	0,00	0,00	0,00
<b>224</b>	<b>Finanzaufwand</b>	<b>88.408,25</b>	<b>91.700,00</b>	<b>-3.291,75</b>
2241	Aufwendungen für Zinsen	88.408,25	91.700,00	-3.291,75
2242	Zinsen und sonstige Aufwendungen aus derivativen Finanzinstrumenten mit und ohne Grundgeschäft	0,00	0,00	0,00
2243	Gewinnentnahmen von Unternehmungen und marktbestimmten Betrieben der Gebietskörperschaft (innerhalb der Gebietskörperschaft)	0,00	0,00	0,00
2244	Sonstiger Finanzaufwand	0,00	0,00	0,00
2245	Nicht finanzierungswirksamer Finanzaufwand	0,00	0,00	0,00
<b>22</b>	<b>Summe Aufwendungen</b>	<b>12.789.491,33</b>	<b>13.214.200,00</b>	<b>-424.708,67</b>
<b>SA0</b>	<b>Saldo (0) Nettoergebnis (21 - 22)</b>	<b>-3.647.091,93</b>	<b>-3.667.600,00</b>	<b>20.508,07</b>
<b>230</b>	<b>Entnahmen von Haushaltsrücklagen</b>	<b>350.763,88</b>	<b>500.000,00</b>	<b>-149.236,12</b>
2301	Entnahmen von Haushaltsrücklagen	350.763,88	500.000,00	-149.236,12
<b>240</b>	<b>Zuweisungen an Haushaltsrücklagen</b>	<b>418.449,29</b>	<b>425.000,00</b>	<b>-6.550,71</b>
2401	Zuweisungen an Haushaltsrücklagen	418.449,29	425.000,00	-6.550,71
<b>SA01</b>	<b>Saldo (01) Haushaltsrücklagen (230 - 240)</b>	<b>-67.685,41</b>	<b>75.000,00</b>	<b>-142.685,41</b>
<b>SA00</b>	<b>Saldo (00) Nettoergebnis nach Haushaltsrücklagen (Saldo 0 + Saldo 01)</b>	<b>-3.714.777,34</b>	<b>-3.592.600,00</b>	<b>-122.177,34</b>

## Finanzwirtschaft (Gruppe 9)

MVAG	Mittelverwendungs- und aufbringungsgruppen (1. und 2. Ebene)	RA 2025	VA 2025	RA - VA
<b>211</b>	<b>Erträge aus der operativen Verwaltungstätigkeit</b>	<b>31.698.453,53</b>	<b>30.857.600,00</b>	<b>840.853,53</b>
2111	Erträge aus eigenen Abgaben	15.850.004,60	15.141.800,00	708.204,60
2112	Erträge aus Ertragsanteilen	15.007.930,21	14.961.000,00	46.930,21
2113	Erträge aus Gebühren	0,00	0,00	0,00
2114	Erträge aus Leistungen	0,00	0,00	0,00
2115	Erträge aus Besitz und wirtschaftlicher Tätigkeit	0,00	0,00	0,00
2116	Erträge aus Veräußerung und sonstige Erträge	840.518,72	754.800,00	85.718,72
2117	Nicht finanzierungswirksame operative Erträge	0,00	0,00	0,00
<b>212</b>	<b>Erträge aus Transfers</b>	<b>705.996,02</b>	<b>808.700,00</b>	<b>-102.703,98</b>
2121	Transferertrag von Trägern des öffentlichen Rechts	705.996,02	808.600,00	-102.603,98
2122	Transferertrag von Beteiligungen	0,00	0,00	0,00
2123	Transferertrag von Unternehmen (mit Finanzunternehmen)	0,00	0,00	0,00
2124	Transferertrag von Haushalten und Organisationen ohne Erwerbscharakter	0,00	100,00	-100,00
2125	Transferertrag vom Ausland	0,00	0,00	0,00
2126	Investitions- und Tilgungszuschüsse zwischen Unternehmungen und Betrieben der Gebietskörperschaft und der Gebietskörperschaft	0,00	0,00	0,00
2127	Nicht finanzierungswirksamer Transferertrag	0,00	0,00	0,00
<b>213</b>	<b>Finanzerträge</b>	<b>20.923,99</b>	<b>41.000,00</b>	<b>-20.076,01</b>
2131	Erträge aus Zinsen	20.923,99	41.000,00	-20.076,01
2132	Erträge aus Zinsen aus derivativen Finanzinstrumenten mit und ohne Grundgeschäft	0,00	0,00	0,00
2133	Erträge aus Gewinnentnahmen von marktbestimmten Betrieben	0,00	0,00	0,00
2134	Sonstige Finanzerträge	0,00	0,00	0,00
2135	Erträge aus Dividenden/Gewinnausschüttungen	0,00	0,00	0,00
2136	Sonstige nicht finanzierungswirksame Finanzerträge	0,00	0,00	0,00
<b>21</b>	<b>Summe Erträge</b>	<b>32.425.373,54</b>	<b>31.707.300,00</b>	<b>718.073,54</b>
<b>221</b>	<b>Personalaufwand</b>	<b>0,00</b>	<b>0,00</b>	<b>0,00</b>
2211	Personalaufwand (Bezüge, Nebengebühren, Mehrleistungen)	0,00	0,00	0,00
2212	Gesetzlicher und freiwilliger Sozialaufwand	0,00	0,00	0,00
2213	Sonstiger Personalaufwand	0,00	0,00	0,00
2214	Nicht finanzierungswirksamer Personalaufwand	0,00	0,00	0,00
<b>222</b>	<b>Sachaufwand</b>	<b>213.011,01</b>	<b>548.300,00</b>	<b>-335.288,99</b>
2221	Gebrauchs- und Verbrauchsgüter, Handelswaren	0,00	1.500,00	-1.500,00
2222	Verwaltungs- und Betriebsaufwand	0,00	1.500,00	-1.500,00
2223	Leasing- und Mietaufwand	0,00	0,00	0,00
2224	Instandhaltung	0,00	0,00	0,00
2225	Sonstiger Sachaufwand	213.011,01	545.300,00	-332.288,99
2226	Nicht finanzierungswirksamer Sachaufwand	0,00	0,00	0,00

## Finanzwirtschaft (Gruppe 9)

MVAG	Mittelverwendungs- und aufbringungsgruppen (1. und 2. Ebene)	RA 2025	VA 2025	RA - VA
<b>223</b>	<b>Transferaufwand</b>	<b>0,00</b>	<b>0,00</b>	<b>0,00</b>
2231	Transferaufwand an Träger des öffentlichen Rechts	0,00	0,00	0,00
2232	Transferaufwand an Beteiligungen	0,00	0,00	0,00
2233	Transferaufwand an Unternehmen (mit Finanzunternehmen)	0,00	0,00	0,00
2234	Transferaufwand an Haushalte und Organisationen ohne Erwerbscharakter	0,00	0,00	0,00
2235	Transferaufwand an das Ausland	0,00	0,00	0,00
2236	Investitions- und Tilgungszuschüsse zwischen Unternehmungen und Betrieben der Gebietskörperschaft und der Gebietskörperschaft	0,00	0,00	0,00
2237	Nicht finanzierungswirksamer Transferaufwand	0,00	0,00	0,00
<b>224</b>	<b>Finanzaufwand</b>	<b>249.550,68</b>	<b>25.000,00</b>	<b>224.550,68</b>
2241	Aufwendungen für Zinsen	0,00	0,00	0,00
2242	Zinsen und sonstige Aufwendungen aus derivativen Finanzinstrumenten mit und ohne Grundgeschäft	0,00	0,00	0,00
2243	Gewinnentnahmen von Unternehmungen und marktbestimmten Betrieben der Gebietskörperschaft (innerhalb der Gebietskörperschaft)	0,00	0,00	0,00
2244	Sonstiger Finanzaufwand	7.498,36	25.000,00	-17.501,64
2245	Nicht finanzierungswirksamer Finanzaufwand	242.052,32	0,00	242.052,32
<b>22</b>	<b>Summe Aufwendungen</b>	<b>462.561,69</b>	<b>573.300,00</b>	<b>-110.738,31</b>
<b>SA0</b>	<b>Saldo (0) Nettoergebnis (21 - 22)</b>	<b>31.962.811,85</b>	<b>31.134.000,00</b>	<b>828.811,85</b>
<b>230</b>	<b>Entnahmen von Haushaltsrücklagen</b>	<b>91.755,76</b>	<b>0,00</b>	<b>91.755,76</b>
2301	Entnahmen von Haushaltsrücklagen	91.755,76	0,00	91.755,76
<b>240</b>	<b>Zuweisungen an Haushaltsrücklagen</b>	<b>3.495.651,93</b>	<b>2.003.400,00</b>	<b>1.492.251,93</b>
2401	Zuweisungen an Haushaltsrücklagen	3.495.651,93	2.003.400,00	1.492.251,93
<b>SA01</b>	<b>Saldo (01) Haushaltsrücklagen (230 - 240)</b>	<b>-3.403.896,17</b>	<b>-2.003.400,00</b>	<b>-1.400.496,17</b>
<b>SA00</b>	<b>Saldo (00) Nettoergebnis nach Haushaltsrücklagen (Saldo 0 + Saldo 01)</b>	<b>28.558.915,68</b>	<b>29.130.600,00</b>	<b>-571.684,32</b>

Finanzierungshaushalt Bereichsbudget 1. und 2. Ebene  
(Anlage 1b)

## Vertretungskörper und allgemeine Verwaltung (Gruppe 0)

MVAG	Mittelverwendungs- und aufbringungsgruppen (1. und 2. Ebene)	RA 2025	VA 2025	RA - VA
<b>311</b>	<b>Einzahlungen aus operativer Verwaltungstätigkeit</b>	<b>1.369.135,46</b>	<b>1.356.000,00</b>	<b>13.135,46</b>
3111	Einzahlungen aus eigenen Abgaben	0,00	0,00	0,00
3112	Einzahlungen aus Ertragsanteilen	0,00	0,00	0,00
3113	Einzahlungen aus Gebühren	0,00	0,00	0,00
3114	Einzahlungen aus Leistungen	1.218.442,82	1.149.400,00	69.042,82
3115	Einzahlungen aus Besitz und wirtschaftlicher Tätigkeit	20.833,66	41.000,00	-20.166,34
3116	Einzahlungen aus Veräußerung von geringwertigen Wirtschaftsgütern (GWG) und sonstige Einzahlungen	129.858,98	165.600,00	-35.741,02
<b>312</b>	<b>Einzahlungen aus Transfers</b>	<b>18.090,72</b>	<b>51.600,00</b>	<b>-33.509,28</b>
3121	Transferzahlungen von Trägern des öffentlichen Rechts	2.895,13	20.000,00	-17.104,87
3122	Transferzahlungen von Beteiligten	0,00	0,00	0,00
3123	Transferzahlungen von Unternehmen (inkl. Finanzunternehmen)	0,00	0,00	0,00
3124	Transferzahlungen von Haushalten und Organisationen ohne Erwerbscharakter	15.195,59	31.600,00	-16.404,41
3125	Transferzahlungen vom Ausland	0,00	0,00	0,00
3126	Investitions- und Tilgungszuschüsse zwischen Unternehmungen und Betrieben der Gebietskörperschaft und der Gebietskörperschaft	0,00	0,00	0,00
<b>313</b>	<b>Einzahlungen aus Finanzerträgen</b>	<b>0,00</b>	<b>0,00</b>	<b>0,00</b>
3131	Einzahlungen aus Zinserträgen	0,00	0,00	0,00
3132	Einzahlungen aus Zinsen aus derivativen Finanzinstrumenten mit und ohne Grundgeschäft	0,00	0,00	0,00
3133	Einzahlungen aus Gewinnentnahmen von marktbestimmten Betrieben	0,00	0,00	0,00
3134	Sonstige Einzahlungen aus Finanzerträgen	0,00	0,00	0,00
3135	Einzahlungen aus Dividenden/Gewinnausschüttungen	0,00	0,00	0,00
<b>31</b>	<b>Summe Einzahlungen operative Gebarung</b>	<b>1.387.226,18</b>	<b>1.407.600,00</b>	<b>-20.373,82</b>
<b>321</b>	<b>Auszahlungen aus Personalaufwand</b>	<b>3.789.682,78</b>	<b>3.815.400,00</b>	<b>-25.717,22</b>
3211	Auszahlungen für Personalaufwand (Bezüge, Nebengebühren, und Mehrleistungsvergütungen)	2.961.816,30	2.983.400,00	-21.583,70
3212	Auszahlungen für gesetzliche und freiwillige Sozialaufwendungen	827.866,48	832.000,00	-4.133,52
3213	Auszahlungen aus sonstigem Personalaufwand	0,00	0,00	0,00
<b>322</b>	<b>Auszahlungen aus Sachaufwand</b>	<b>1.993.332,03</b>	<b>2.137.400,00</b>	<b>-144.067,97</b>
3221	Auszahlungen für Gebrauchs- und Verbrauchsgüter, Handelswaren	106.457,98	128.600,00	-22.142,02
3222	Auszahlungen für Verwaltungs- und Betriebsaufwand	225.665,32	268.700,00	-43.034,68
3223	Auszahlungen für Leasing- und Mietaufwand	87.662,94	104.700,00	-17.037,06
3224	Auszahlungen für Instandhaltung	87.964,29	107.400,00	-19.435,71
3225	Sonstige Auszahlungen aus Sachaufwand	1.485.581,50	1.528.000,00	-42.418,50
3226	Auszahlungen aus der Inanspruchnahme von Haftungen	0,00	0,00	0,00
<b>323</b>	<b>Auszahlungen aus Transfers</b>	<b>1.532.593,90</b>	<b>1.554.200,00</b>	<b>-21.606,10</b>
3231	Transferzahlungen an Träger des öffentlichen Rechts	1.384.672,59	1.371.700,00	12.972,59

## Vertretungskörper und allgemeine Verwaltung (Gruppe 0)

MVAG	Mittelverwendungs- und aufbringungsgruppen (1. und 2. Ebene)	RA 2025	VA 2025	RA - VA
3232	Transferzahlungen an Beteiligungen	0,00	0,00	0,00
3233	Transferzahlungen an Unternehmen (inkl. Finanzunternehmen)	0,00	0,00	0,00
3234	Transferzahlungen an Haushalte und Organisationen ohne Erwerbscharakter	147.921,31	182.500,00	-34.578,69
3235	Transferzahlungen an das Ausland	0,00	0,00	0,00
3236	Investitions- und Tilgungszuschüsse zwischen Unternehmungen und Betrieben der Gebietskörperschaft und der Gebietskörperschaft	0,00	0,00	0,00
<b>324</b>	<b>Auszahlungen aus Finanzaufwand</b>	<b>1.373,50</b>	<b>1.400,00</b>	<b>-26,50</b>
3241	Auszahlungen für Zinsen	1.373,50	1.400,00	-26,50
3242	Auszahlungen für Zinsen aus derivativen Finanzinstrumenten mit und ohne Grundgeschäft	0,00	0,00	0,00
3243	Auszahlungen aus Gewinnentnahmen von marktbestimmten Betrieben	0,00	0,00	0,00
3244	Sonstige Auszahlungen aus Finanzaufwendungen	0,00	0,00	0,00
<b>32</b>	<b>Summe Auszahlungen operative Gebarung</b>	<b>7.316.982,21</b>	<b>7.508.400,00</b>	<b>-191.417,79</b>
<b>SA1</b>	<b>Saldo (1) Geldfluss aus der operativen Gebarung (31 – 32)</b>	<b>-5.929.756,03</b>	<b>-6.100.800,00</b>	<b>171.043,97</b>
<b>331</b>	<b>Einzahlungen aus der Investitionstätigkeit</b>	<b>0,00</b>	<b>0,00</b>	<b>0,00</b>
3311	Einzahlungen aus der Veräußerung von immateriellem Vermögen	0,00	0,00	0,00
3312	Einzahlungen aus der Veräußerung von Grundstücken und Grundstückeinrichtungen	0,00	0,00	0,00
3313	Einzahlungen aus der Veräußerung von Gebäuden und Bauten	0,00	0,00	0,00
3314	Einzahlungen aus der Veräußerung von technischen Anlagen, Fahrzeugen und Maschinen	0,00	0,00	0,00
3315	Einzahlungen aus der Veräußerung von Amts-, Betriebs- und Geschäftsausstattung	0,00	0,00	0,00
3316	Einzahlungen aus der Veräußerung von Kulturgütern	0,00	0,00	0,00
3317	Einzahlungen aus der Veräußerung von Beteiligungen	0,00	0,00	0,00
3318	Einzahlungen aus der Veräußerung von kofinanzierten Schutzbauten	0,00	0,00	0,00
<b>332</b>	<b>Einzahlungen aus der Rückzahlung von Darlehen sowie gewährten Vorschüssen</b>	<b>7.390,00</b>	<b>7.100,00</b>	<b>290,00</b>
3321	Einzahlungen aus Darlehen an Träger des öffentlichen Rechts	0,00	0,00	0,00
3322	Einzahlungen aus Darlehen an Beteiligungen	0,00	0,00	0,00
3323	Einzahlungen aus Darlehen an Unternehmen und Haushalte	0,00	0,00	0,00
3325	Einzahlungen aus Vorschüssen und Anzahlungen	7.390,00	7.100,00	290,00
<b>333</b>	<b>Einzahlungen aus Kapitaltransfers</b>	<b>0,00</b>	<b>0,00</b>	<b>0,00</b>
3331	Kapitaltransferzahlungen von Trägern des öffentlichen Rechts	0,00	0,00	0,00
3332	Kapitaltransferzahlungen von Beteiligungen	0,00	0,00	0,00
3333	Kapitaltransferzahlungen von Unternehmen	0,00	0,00	0,00
3334	Kapitaltransferzahlungen von Haushalten und Organisationen ohne Erwerbscharakter	0,00	0,00	0,00
3335	Kapitaltransferzahlungen vom Ausland	0,00	0,00	0,00

## Vertretungskörper und allgemeine Verwaltung (Gruppe 0)

MVAG	Mittelverwendungs- und aufbringungsgruppen (1. und 2. Ebene)	RA 2025	VA 2025	RA - VA
<b>33</b>	<b>Summe Einzahlungen investive Gebarung</b>	<b>7.390,00</b>	<b>7.100,00</b>	<b>290,00</b>
<b>341</b>	<b>Auszahlungen aus der Investitionstätigkeit</b>	<b>63.041,49</b>	<b>93.600,00</b>	<b>-30.558,51</b>
3411	Auszahlungen für den Erwerb von immateriellem Vermögen	2.120,12	10.000,00	-7.879,88
3412	Auszahlungen für den Erwerb von Grundstücken und Grundstückseinrichtungen	17.279,80	20.000,00	-2.720,20
3413	Auszahlungen für den Erwerb von Gebäuden und Bauten	0,00	0,00	0,00
3414	Auszahlungen für den Erwerb von technischen Anlagen, Fahrzeugen und Maschinen	0,00	0,00	0,00
3415	Auszahlungen für den Erwerb von Amts-, Betriebs- und Geschäftsausstattung	43.641,57	63.600,00	-19.958,43
3416	Auszahlungen für den Erwerb von Kulturgütern	0,00	0,00	0,00
3417	Auszahlungen für den Erwerb von Beteiligungen	0,00	0,00	0,00
3418	Auszahlungen für den Erwerb von kofinanzierten Schutzbauten	0,00	0,00	0,00
<b>342</b>	<b>Auszahlungen aus der Gewährung von Darlehen sowie gewährten Vorschüssen</b>	<b>2.500,00</b>	<b>15.000,00</b>	<b>-12.500,00</b>
3421	Auszahlungen von Darlehen an Träger des öffentlichen Rechts	0,00	0,00	0,00
3422	Auszahlungen von Darlehen an Beteiligungen	0,00	0,00	0,00
3423	Auszahlungen von Darlehen an Unternehmen und Haushalte	0,00	0,00	0,00
3425	Auszahlungen von Vorschüssen und Anzahlungen	2.500,00	15.000,00	-12.500,00
<b>343</b>	<b>Auszahlungen aus Kapitaltransfers</b>	<b>0,00</b>	<b>0,00</b>	<b>0,00</b>
3431	Kapitaltransferzahlungen an Träger des öffentlichen Rechts	0,00	0,00	0,00
3432	Kapitaltransferzahlungen an Beteiligungen	0,00	0,00	0,00
3433	Kapitaltransferzahlungen an Unternehmen (Finanzunternehmen)	0,00	0,00	0,00
3434	Kapitaltransferzahlungen an Haushalte und Organisationen ohne Erwerbscharakter	0,00	0,00	0,00
3435	Kapitaltransferzahlungen an das Ausland	0,00	0,00	0,00
<b>34</b>	<b>Summe Auszahlungen investive Gebarung</b>	<b>65.541,49</b>	<b>108.600,00</b>	<b>-43.058,51</b>
<b>SA2</b>	<b>Saldo (2) Geldfluss aus der investiven Gebarung (33 – 34)</b>	<b>-58.151,49</b>	<b>-101.500,00</b>	<b>43.348,51</b>
<b>SA3</b>	<b>Saldo (3) Nettofinanzierungssaldo (Saldo 1 + Saldo 2)</b>	<b>-5.987.907,52</b>	<b>-6.202.300,00</b>	<b>214.392,48</b>
<b>351</b>	<b>Einzahlungen aus der Aufnahme von Finanzschulden</b>	<b>0,00</b>	<b>0,00</b>	<b>0,00</b>
3511	Einzahlungen aus empfangenen Darlehen von öffentlichen Körperschaften und Rechtsträgern	0,00	0,00	0,00
3512	Einzahlungen aus empfangenen Darlehen von Beteiligungen	0,00	0,00	0,00
3513	Einzahlungen aus empfangenen Darlehen von Unternehmen und privaten Haushalten	0,00	0,00	0,00
3514	Einzahlungen aus Finanzschulden (Finanzunternehmen)	0,00	0,00	0,00
3515	Einzahlungen aus Aufnahmen von Leasingverbindlichkeiten	0,00	0,00	0,00
<b>353</b>	<b>Einzahlungen infolge eines Kapitaltausches bei derivativen Finanzinstrumenten mit Grundgeschäft</b>	<b>0,00</b>	<b>0,00</b>	<b>0,00</b>
3530	Einzahlungen infolge eines Kapitaltausches bei derivativen Finanzinstrumenten mit Grundgeschäft	0,00	0,00	0,00

## Vertretungskörper und allgemeine Verwaltung (Gruppe 0)

MVAG	Mittelverwendungs- und aufbringungsgruppen (1. und 2. Ebene)	RA 2025	VA 2025	RA - VA
<b>355</b>	<b>Einzahlungen aus dem Abgang von Finanzinstrumenten</b>	<b>0,00</b>	<b>0,00</b>	<b>0,00</b>
3550	Einzahlungen aus dem Abgang von Finanzinstrumenten	0,00	0,00	0,00
<b>35</b>	<b>Summe Einzahlungen aus der Finanzierungstätigkeit</b>	<b>0,00</b>	<b>0,00</b>	<b>0,00</b>
<b>361</b>	<b>Auszahlungen aus der Tilgung von Finanzschulden</b>	<b>51.150,40</b>	<b>51.100,00</b>	<b>50,40</b>
3611	Auszahlungen aus empfangenen Darlehen von öffentlichen Körperschaften und Rechtsträgern	0,00	0,00	0,00
3612	Auszahlungen aus empfangenen Darlehen von Beteiligungen	0,00	0,00	0,00
3613	Auszahlungen aus empfangenen Darlehen von Unternehmen und privaten Haushalten	0,00	0,00	0,00
3614	Auszahlungen aus Finanzschulden	51.150,40	51.100,00	50,40
3615	Auszahlungen aus Rückzahlungen von Leasingverbindlichkeiten	0,00	0,00	0,00
<b>363</b>	<b>Auszahlungen infolge eines Kapitaltausches bei derivativen Finanzinstrumenten mit Grundgeschäft</b>	<b>0,00</b>	<b>0,00</b>	<b>0,00</b>
3630	Auszahlungen infolge eines Kapitaltausches bei derivativen Finanzinstrumenten mit Grundgeschäft	0,00	0,00	0,00
<b>365</b>	<b>Auszahlungen für den Erwerb von Finanzinstrumenten</b>	<b>0,00</b>	<b>0,00</b>	<b>0,00</b>
3650	Auszahlungen für den Erwerb von Finanzinstrumenten	0,00	0,00	0,00
<b>36</b>	<b>Summe Auszahlungen aus der Finanzierungstätigkeit</b>	<b>51.150,40</b>	<b>51.100,00</b>	<b>50,40</b>
<b>SA4</b>	<b>Saldo (4) Geldfluss aus der Finanzierungstätigkeit (35 – 36)</b>	<b>-51.150,40</b>	<b>-51.100,00</b>	<b>-50,40</b>
<b>SA5</b>	<b>Saldo (5) Geldfluss aus der voranschlagswirksamen Gebarung (Saldo 3 + Saldo 4)</b>	<b>-6.039.057,92</b>	<b>-6.253.400,00</b>	<b>214.342,08</b>

## Öffentliche Ordnung und Sicherheit (Gruppe 1)

MVAG	Mittelverwendungs- und aufbringungsgruppen (1. und 2. Ebene)	RA 2025	VA 2025	RA - VA
<b>311</b>	<b>Einzahlungen aus operativer Verwaltungstätigkeit</b>	<b>4.316,60</b>	<b>3.600,00</b>	<b>716,60</b>
3111	Einzahlungen aus eigenen Abgaben	0,00	0,00	0,00
3112	Einzahlungen aus Ertragsanteilen	0,00	0,00	0,00
3113	Einzahlungen aus Gebühren	0,00	0,00	0,00
3114	Einzahlungen aus Leistungen	2.984,60	2.600,00	384,60
3115	Einzahlungen aus Besitz und wirtschaftlicher Tätigkeit	0,00	0,00	0,00
3116	Einzahlungen aus Veräußerung von geringwertigen Wirtschaftsgütern (GWG) und sonstige Einzahlungen	1.332,00	1.000,00	332,00
<b>312</b>	<b>Einzahlungen aus Transfers</b>	<b>0,00</b>	<b>186.000,00</b>	<b>-186.000,00</b>
3121	Transferzahlungen von Trägern des öffentlichen Rechts	0,00	186.000,00	-186.000,00
3122	Transferzahlungen von Beteiligten	0,00	0,00	0,00
3123	Transferzahlungen von Unternehmen (inkl. Finanzunternehmen)	0,00	0,00	0,00
3124	Transferzahlungen von Haushalten und Organisationen ohne Erwerbscharakter	0,00	0,00	0,00
3125	Transferzahlungen vom Ausland	0,00	0,00	0,00
3126	Investitions- und Tilgungszuschüsse zwischen Unternehmungen und Betrieben der Gebietskörperschaft und der Gebietskörperschaft	0,00	0,00	0,00
<b>313</b>	<b>Einzahlungen aus Finanzerträgen</b>	<b>0,00</b>	<b>0,00</b>	<b>0,00</b>
3131	Einzahlungen aus Zinserträgen	0,00	0,00	0,00
3132	Einzahlungen aus Zinsen aus derivativen Finanzinstrumenten mit und ohne Grundgeschäft	0,00	0,00	0,00
3133	Einzahlungen aus Gewinnentnahmen von marktbestimmten Betrieben	0,00	0,00	0,00
3134	Sonstige Einzahlungen aus Finanzerträgen	0,00	0,00	0,00
3135	Einzahlungen aus Dividenden/Gewinnausschüttungen	0,00	0,00	0,00
<b>31</b>	<b>Summe Einzahlungen operative Gebarung</b>	<b>4.316,60</b>	<b>189.600,00</b>	<b>-185.283,40</b>
<b>321</b>	<b>Auszahlungen aus Personalaufwand</b>	<b>0,00</b>	<b>0,00</b>	<b>0,00</b>
3211	Auszahlungen für Personalaufwand (Bezüge, Nebengebühren, und Mehrleistungsvergütungen)	0,00	0,00	0,00
3212	Auszahlungen für gesetzliche und freiwillige Sozialaufwendungen	0,00	0,00	0,00
3213	Auszahlungen aus sonstigem Personalaufwand	0,00	0,00	0,00
<b>322</b>	<b>Auszahlungen aus Sachaufwand</b>	<b>155.459,67</b>	<b>196.700,00</b>	<b>-41.240,33</b>
3221	Auszahlungen für Gebrauchs- und Verbrauchsgüter, Handelswaren	3.122,68	6.500,00	-3.377,32
3222	Auszahlungen für Verwaltungs- und Betriebsaufwand	59.242,56	58.500,00	742,56
3223	Auszahlungen für Leasing- und Mietaufwand	738,96	800,00	-61,04
3224	Auszahlungen für Instandhaltung	44.608,09	79.900,00	-35.291,91
3225	Sonstige Auszahlungen aus Sachaufwand	47.747,38	51.000,00	-3.252,62
3226	Auszahlungen aus der Inanspruchnahme von Haftungen	0,00	0,00	0,00
<b>323</b>	<b>Auszahlungen aus Transfers</b>	<b>98.231,33</b>	<b>114.500,00</b>	<b>-16.268,67</b>
3231	Transferzahlungen an Träger des öffentlichen Rechts	98.231,33	114.500,00	-16.268,67

## Öffentliche Ordnung und Sicherheit (Gruppe 1)

MVAG	Mittelverwendungs- und aufbringungsgruppen (1. und 2. Ebene)	RA 2025	VA 2025	RA - VA
3232	Transferzahlungen an Beteiligungen	0,00	0,00	0,00
3233	Transferzahlungen an Unternehmen (inkl. Finanzunternehmen)	0,00	0,00	0,00
3234	Transferzahlungen an Haushalte und Organisationen ohne Erwerbscharakter	0,00	0,00	0,00
3235	Transferzahlungen an das Ausland	0,00	0,00	0,00
3236	Investitions- und Tilgungszuschüsse zwischen Unternehmungen und Betrieben der Gebietskörperschaft und der Gebietskörperschaft	0,00	0,00	0,00
<b>324</b>	<b>Auszahlungen aus Finanzaufwand</b>	<b>17.059,80</b>	<b>18.600,00</b>	<b>-1.540,20</b>
3241	Auszahlungen für Zinsen	17.059,80	18.600,00	-1.540,20
3242	Auszahlungen für Zinsen aus derivativen Finanzinstrumenten mit und ohne Grundgeschäft	0,00	0,00	0,00
3243	Auszahlungen aus Gewinnentnahmen von marktbestimmten Betrieben	0,00	0,00	0,00
3244	Sonstige Auszahlungen aus Finanzaufwendungen	0,00	0,00	0,00
<b>32</b>	<b>Summe Auszahlungen operative Gebarung</b>	<b>270.750,80</b>	<b>329.800,00</b>	<b>-59.049,20</b>
<b>SA1</b>	<b>Saldo (1) Geldfluss aus der operativen Gebarung (31 – 32)</b>	<b>-266.434,20</b>	<b>-140.200,00</b>	<b>-126.234,20</b>
<b>331</b>	<b>Einzahlungen aus der Investitionstätigkeit</b>	<b>0,00</b>	<b>0,00</b>	<b>0,00</b>
3311	Einzahlungen aus der Veräußerung von immateriellem Vermögen	0,00	0,00	0,00
3312	Einzahlungen aus der Veräußerung von Grundstücken und Grundstückeinrichtungen	0,00	0,00	0,00
3313	Einzahlungen aus der Veräußerung von Gebäuden und Bauten	0,00	0,00	0,00
3314	Einzahlungen aus der Veräußerung von technischen Anlagen, Fahrzeugen und Maschinen	0,00	0,00	0,00
3315	Einzahlungen aus der Veräußerung von Amts-, Betriebs- und Geschäftsausstattung	0,00	0,00	0,00
3316	Einzahlungen aus der Veräußerung von Kulturgütern	0,00	0,00	0,00
3317	Einzahlungen aus der Veräußerung von Beteiligungen	0,00	0,00	0,00
3318	Einzahlungen aus der Veräußerung von kofinanzierten Schutzbauten	0,00	0,00	0,00
<b>332</b>	<b>Einzahlungen aus der Rückzahlung von Darlehen sowie gewährten Vorschüssen</b>	<b>0,00</b>	<b>0,00</b>	<b>0,00</b>
3321	Einzahlungen aus Darlehen an Träger des öffentlichen Rechts	0,00	0,00	0,00
3322	Einzahlungen aus Darlehen an Beteiligungen	0,00	0,00	0,00
3323	Einzahlungen aus Darlehen an Unternehmen und Haushalte	0,00	0,00	0,00
3325	Einzahlungen aus Vorschüssen und Anzahlungen	0,00	0,00	0,00
<b>333</b>	<b>Einzahlungen aus Kapitaltransfers</b>	<b>186.095,66</b>	<b>0,00</b>	<b>186.095,66</b>
3331	Kapitaltransferzahlungen von Trägern des öffentlichen Rechts	186.095,66	0,00	186.095,66
3332	Kapitaltransferzahlungen von Beteiligungen	0,00	0,00	0,00
3333	Kapitaltransferzahlungen von Unternehmen	0,00	0,00	0,00
3334	Kapitaltransferzahlungen von Haushalten und Organisationen ohne Erwerbscharakter	0,00	0,00	0,00
3335	Kapitaltransferzahlungen vom Ausland	0,00	0,00	0,00

## Öffentliche Ordnung und Sicherheit (Gruppe 1)

MVAG	Mittelverwendungs- und aufbringungsgruppen (1. und 2. Ebene)	RA 2025	VA 2025	RA - VA
<b>33</b>	<b>Summe Einzahlungen investive Gebarung</b>	<b>186.095,66</b>	<b>0,00</b>	<b>186.095,66</b>
<b>341</b>	<b>Auszahlungen aus der Investitionstätigkeit</b>	<b>106.143,34</b>	<b>126.500,00</b>	<b>-20.356,66</b>
3411	Auszahlungen für den Erwerb von immateriellem Vermögen	0,00	0,00	0,00
3412	Auszahlungen für den Erwerb von Grundstücken und Grundstückseinrichtungen	17.832,60	26.000,00	-8.167,40
3413	Auszahlungen für den Erwerb von Gebäuden und Bauten	0,00	0,00	0,00
3414	Auszahlungen für den Erwerb von technischen Anlagen, Fahrzeugen und Maschinen	75.883,10	95.000,00	-19.116,90
3415	Auszahlungen für den Erwerb von Amts-, Betriebs- und Geschäftsausstattung	12.427,64	5.500,00	6.927,64
3416	Auszahlungen für den Erwerb von Kulturgütern	0,00	0,00	0,00
3417	Auszahlungen für den Erwerb von Beteiligungen	0,00	0,00	0,00
3418	Auszahlungen für den Erwerb von kofinanzierten Schutzbauten	0,00	0,00	0,00
<b>342</b>	<b>Auszahlungen aus der Gewährung von Darlehen sowie gewährten Vorschüssen</b>	<b>0,00</b>	<b>0,00</b>	<b>0,00</b>
3421	Auszahlungen von Darlehen an Träger des öffentlichen Rechts	0,00	0,00	0,00
3422	Auszahlungen von Darlehen an Beteiligungen	0,00	0,00	0,00
3423	Auszahlungen von Darlehen an Unternehmen und Haushalte	0,00	0,00	0,00
3425	Auszahlungen von Vorschüssen und Anzahlungen	0,00	0,00	0,00
<b>343</b>	<b>Auszahlungen aus Kapitaltransfers</b>	<b>0,00</b>	<b>0,00</b>	<b>0,00</b>
3431	Kapitaltransferzahlungen an Träger des öffentlichen Rechts	0,00	0,00	0,00
3432	Kapitaltransferzahlungen an Beteiligungen	0,00	0,00	0,00
3433	Kapitaltransferzahlungen an Unternehmen (Finanzunternehmen)	0,00	0,00	0,00
3434	Kapitaltransferzahlungen an Haushalte und Organisationen ohne Erwerbscharakter	0,00	0,00	0,00
3435	Kapitaltransferzahlungen an das Ausland	0,00	0,00	0,00
<b>34</b>	<b>Summe Auszahlungen investive Gebarung</b>	<b>106.143,34</b>	<b>126.500,00</b>	<b>-20.356,66</b>
<b>SA2</b>	<b>Saldo (2) Geldfluss aus der investiven Gebarung (33 – 34)</b>	<b>79.952,32</b>	<b>-126.500,00</b>	<b>206.452,32</b>
<b>SA3</b>	<b>Saldo (3) Nettofinanzierungssaldo (Saldo 1 + Saldo 2)</b>	<b>-186.481,88</b>	<b>-266.700,00</b>	<b>80.218,12</b>
<b>351</b>	<b>Einzahlungen aus der Aufnahme von Finanzschulden</b>	<b>0,00</b>	<b>0,00</b>	<b>0,00</b>
3511	Einzahlungen aus empfangenen Darlehen von öffentlichen Körperschaften und Rechtsträgern	0,00	0,00	0,00
3512	Einzahlungen aus empfangenen Darlehen von Beteiligungen	0,00	0,00	0,00
3513	Einzahlungen aus empfangenen Darlehen von Unternehmen und privaten Haushalten	0,00	0,00	0,00
3514	Einzahlungen aus Finanzschulden (Finanzunternehmen)	0,00	0,00	0,00
3515	Einzahlungen aus Aufnahmen von Leasingverbindlichkeiten	0,00	0,00	0,00
<b>353</b>	<b>Einzahlungen infolge eines Kapitaltausches bei derivativen Finanzinstrumenten mit Grundgeschäft</b>	<b>0,00</b>	<b>0,00</b>	<b>0,00</b>
3530	Einzahlungen infolge eines Kapitaltausches bei derivativen Finanzinstrumenten mit Grundgeschäft	0,00	0,00	0,00

## Öffentliche Ordnung und Sicherheit (Gruppe 1)

MVAG	Mittelverwendungs- und aufbringungsgruppen (1. und 2. Ebene)	RA 2025	VA 2025	RA - VA
<b>355</b>	<b>Einzahlungen aus dem Abgang von Finanzinstrumenten</b>	<b>0,00</b>	<b>0,00</b>	<b>0,00</b>
3550	Einzahlungen aus dem Abgang von Finanzinstrumenten	0,00	0,00	0,00
<b>35</b>	<b>Summe Einzahlungen aus der Finanzierungstätigkeit</b>	<b>0,00</b>	<b>0,00</b>	<b>0,00</b>
<b>361</b>	<b>Auszahlungen aus der Tilgung von Finanzschulden</b>	<b>104.983,01</b>	<b>104.900,00</b>	<b>83,01</b>
3611	Auszahlungen aus empfangenen Darlehen von öffentlichen Körperschaften und Rechtsträgern	0,00	0,00	0,00
3612	Auszahlungen aus empfangenen Darlehen von Beteiligungen	0,00	0,00	0,00
3613	Auszahlungen aus empfangenen Darlehen von Unternehmen und privaten Haushalten	0,00	0,00	0,00
3614	Auszahlungen aus Finanzschulden	104.983,01	104.900,00	83,01
3615	Auszahlungen aus Rückzahlungen von Leasingverbindlichkeiten	0,00	0,00	0,00
<b>363</b>	<b>Auszahlungen infolge eines Kapitaltausches bei derivativen Finanzinstrumenten mit Grundgeschäft</b>	<b>0,00</b>	<b>0,00</b>	<b>0,00</b>
3630	Auszahlungen infolge eines Kapitaltausches bei derivativen Finanzinstrumenten mit Grundgeschäft	0,00	0,00	0,00
<b>365</b>	<b>Auszahlungen für den Erwerb von Finanzinstrumenten</b>	<b>0,00</b>	<b>0,00</b>	<b>0,00</b>
3650	Auszahlungen für den Erwerb von Finanzinstrumenten	0,00	0,00	0,00
<b>36</b>	<b>Summe Auszahlungen aus der Finanzierungstätigkeit</b>	<b>104.983,01</b>	<b>104.900,00</b>	<b>83,01</b>
<b>SA4</b>	<b>Saldo (4) Geldfluss aus der Finanzierungstätigkeit (35 – 36)</b>	<b>-104.983,01</b>	<b>-104.900,00</b>	<b>-83,01</b>
<b>SA5</b>	<b>Saldo (5) Geldfluss aus der voranschlagswirksamen Gebarung (Saldo 3 + Saldo 4)</b>	<b>-291.464,89</b>	<b>-371.600,00</b>	<b>80.135,11</b>

## Unterricht, Erziehung, Sport und Wissenschaft (Gruppe 2)

MVAG	Mittelverwendungs- und aufbringungsgruppen (1. und 2. Ebene)	RA 2025	VA 2025	RA - VA
<b>311</b>	<b>Einzahlungen aus operativer Verwaltungstätigkeit</b>	<b>1.745.953,54</b>	<b>1.939.600,00</b>	<b>-193.646,46</b>
3111	Einzahlungen aus eigenen Abgaben	0,00	0,00	0,00
3112	Einzahlungen aus Ertragsanteilen	0,00	0,00	0,00
3113	Einzahlungen aus Gebühren	0,00	0,00	0,00
3114	Einzahlungen aus Leistungen	983.288,66	1.034.800,00	-51.511,34
3115	Einzahlungen aus Besitz und wirtschaftlicher Tätigkeit	355.759,80	407.400,00	-51.640,20
3116	Einzahlungen aus Veräußerung von geringwertigen Wirtschaftsgütern (GWG) und sonstige Einzahlungen	406.905,08	497.400,00	-90.494,92
<b>312</b>	<b>Einzahlungen aus Transfers</b>	<b>1.268.094,31</b>	<b>1.270.600,00</b>	<b>-2.505,69</b>
3121	Transferzahlungen von Trägern des öffentlichen Rechts	1.268.094,31	1.270.600,00	-2.505,69
3122	Transferzahlungen von Beteiligten	0,00	0,00	0,00
3123	Transferzahlungen von Unternehmen (inkl. Finanzunternehmen)	0,00	0,00	0,00
3124	Transferzahlungen von Haushalten und Organisationen ohne Erwerbscharakter	0,00	0,00	0,00
3125	Transferzahlungen vom Ausland	0,00	0,00	0,00
3126	Investitions- und Tilgungszuschüsse zwischen Unternehmungen und Betrieben der Gebietskörperschaft und der Gebietskörperschaft	0,00	0,00	0,00
<b>313</b>	<b>Einzahlungen aus Finanzerträgen</b>	<b>0,00</b>	<b>0,00</b>	<b>0,00</b>
3131	Einzahlungen aus Zinserträgen	0,00	0,00	0,00
3132	Einzahlungen aus Zinsen aus derivativen Finanzinstrumenten mit und ohne Grundgeschäft	0,00	0,00	0,00
3133	Einzahlungen aus Gewinnentnahmen von marktbestimmten Betrieben	0,00	0,00	0,00
3134	Sonstige Einzahlungen aus Finanzerträgen	0,00	0,00	0,00
3135	Einzahlungen aus Dividenden/Gewinnausschüttungen	0,00	0,00	0,00
<b>31</b>	<b>Summe Einzahlungen operative Gebarung</b>	<b>3.014.047,85</b>	<b>3.210.200,00</b>	<b>-196.152,15</b>
<b>321</b>	<b>Auszahlungen aus Personalaufwand</b>	<b>3.973.028,40</b>	<b>4.029.300,00</b>	<b>-56.271,60</b>
3211	Auszahlungen für Personalaufwand (Bezüge, Nebengebühren, und Mehrleistungsvergütungen)	3.105.617,20	3.142.300,00	-36.682,80
3212	Auszahlungen für gesetzliche und freiwillige Sozialaufwendungen	867.411,20	887.000,00	-19.588,80
3213	Auszahlungen aus sonstigem Personalaufwand	0,00	0,00	0,00
<b>322</b>	<b>Auszahlungen aus Sachaufwand</b>	<b>2.740.855,47</b>	<b>3.004.600,00</b>	<b>-263.744,53</b>
3221	Auszahlungen für Gebrauchs- und Verbrauchsgüter, Handelswaren	765.087,37	791.800,00	-26.712,63
3222	Auszahlungen für Verwaltungs- und Betriebsaufwand	341.049,34	339.700,00	1.349,34
3223	Auszahlungen für Leasing- und Mietaufwand	404.843,55	438.100,00	-33.256,45
3224	Auszahlungen für Instandhaltung	406.696,92	507.100,00	-100.403,08
3225	Sonstige Auszahlungen aus Sachaufwand	823.178,29	927.900,00	-104.721,71
3226	Auszahlungen aus der Inanspruchnahme von Haftungen	0,00	0,00	0,00
<b>323</b>	<b>Auszahlungen aus Transfers</b>	<b>1.609.031,07</b>	<b>1.671.400,00</b>	<b>-62.368,93</b>
3231	Transferzahlungen an Träger des öffentlichen Rechts	945.091,37	960.500,00	-15.408,63

## Unterricht, Erziehung, Sport und Wissenschaft (Gruppe 2)

MVAG	Mittelverwendungs- und aufbringungsgruppen (1. und 2. Ebene)	RA 2025	VA 2025	RA - VA
3232	Transferzahlungen an Beteiligungen	0,00	0,00	0,00
3233	Transferzahlungen an Unternehmen (inkl. Finanzunternehmen)	0,00	0,00	0,00
3234	Transferzahlungen an Haushalte und Organisationen ohne Erwerbscharakter	663.939,70	710.900,00	-46.960,30
3235	Transferzahlungen an das Ausland	0,00	0,00	0,00
3236	Investitions- und Tilgungszuschüsse zwischen Unternehmungen und Betrieben der Gebietskörperschaft und der Gebietskörperschaft	0,00	0,00	0,00
<b>324</b>	<b>Auszahlungen aus Finanzaufwand</b>	<b>82.742,79</b>	<b>85.600,00</b>	<b>-2.857,21</b>
3241	Auszahlungen für Zinsen	82.742,79	85.600,00	-2.857,21
3242	Auszahlungen für Zinsen aus derivativen Finanzinstrumenten mit und ohne Grundgeschäft	0,00	0,00	0,00
3243	Auszahlungen aus Gewinnentnahmen von marktbestimmten Betrieben	0,00	0,00	0,00
3244	Sonstige Auszahlungen aus Finanzaufwendungen	0,00	0,00	0,00
<b>32</b>	<b>Summe Auszahlungen operative Gebarung</b>	<b>8.405.657,73</b>	<b>8.790.900,00</b>	<b>-385.242,27</b>
<b>SA1</b>	<b>Saldo (1) Geldfluss aus der operativen Gebarung (31 – 32)</b>	<b>-5.391.609,88</b>	<b>-5.580.700,00</b>	<b>189.090,12</b>
<b>331</b>	<b>Einzahlungen aus der Investitionstätigkeit</b>	<b>0,00</b>	<b>0,00</b>	<b>0,00</b>
3311	Einzahlungen aus der Veräußerung von immateriellem Vermögen	0,00	0,00	0,00
3312	Einzahlungen aus der Veräußerung von Grundstücken und Grundstückeinrichtungen	0,00	0,00	0,00
3313	Einzahlungen aus der Veräußerung von Gebäuden und Bauten	0,00	0,00	0,00
3314	Einzahlungen aus der Veräußerung von technischen Anlagen, Fahrzeugen und Maschinen	0,00	0,00	0,00
3315	Einzahlungen aus der Veräußerung von Amts-, Betriebs- und Geschäftsausstattung	0,00	0,00	0,00
3316	Einzahlungen aus der Veräußerung von Kulturgütern	0,00	0,00	0,00
3317	Einzahlungen aus der Veräußerung von Beteiligungen	0,00	0,00	0,00
3318	Einzahlungen aus der Veräußerung von kofinanzierten Schutzbauten	0,00	0,00	0,00
<b>332</b>	<b>Einzahlungen aus der Rückzahlung von Darlehen sowie gewährten Vorschüssen</b>	<b>0,00</b>	<b>0,00</b>	<b>0,00</b>
3321	Einzahlungen aus Darlehen an Träger des öffentlichen Rechts	0,00	0,00	0,00
3322	Einzahlungen aus Darlehen an Beteiligungen	0,00	0,00	0,00
3323	Einzahlungen aus Darlehen an Unternehmen und Haushalte	0,00	0,00	0,00
3325	Einzahlungen aus Vorschüssen und Anzahlungen	0,00	0,00	0,00
<b>333</b>	<b>Einzahlungen aus Kapitaltransfers</b>	<b>90.900,00</b>	<b>190.900,00</b>	<b>-100.000,00</b>
3331	Kapitaltransferzahlungen von Trägern des öffentlichen Rechts	90.900,00	190.900,00	-100.000,00
3332	Kapitaltransferzahlungen von Beteiligungen	0,00	0,00	0,00
3333	Kapitaltransferzahlungen von Unternehmen	0,00	0,00	0,00
3334	Kapitaltransferzahlungen von Haushalten und Organisationen ohne Erwerbscharakter	0,00	0,00	0,00
3335	Kapitaltransferzahlungen vom Ausland	0,00	0,00	0,00

## Unterricht, Erziehung, Sport und Wissenschaft (Gruppe 2)

MVAG	Mittelverwendungs- und aufbringungsgruppen (1. und 2. Ebene)	RA 2025	VA 2025	RA - VA
<b>33</b>	<b>Summe Einzahlungen investive Gebarung</b>	<b>90.900,00</b>	<b>190.900,00</b>	<b>-100.000,00</b>
<b>341</b>	<b>Auszahlungen aus der Investitionstätigkeit</b>	<b>562.206,12</b>	<b>605.000,00</b>	<b>-42.793,88</b>
3411	Auszahlungen für den Erwerb von immateriellem Vermögen	0,00	0,00	0,00
3412	Auszahlungen für den Erwerb von Grundstücken und Grundstückseinrichtungen	547.142,67	548.800,00	-1.657,33
3413	Auszahlungen für den Erwerb von Gebäuden und Bauten	2.982,46	7.700,00	-4.717,54
3414	Auszahlungen für den Erwerb von technischen Anlagen, Fahrzeugen und Maschinen	0,00	0,00	0,00
3415	Auszahlungen für den Erwerb von Amts-, Betriebs- und Geschäftsausstattung	12.080,99	48.500,00	-36.419,01
3416	Auszahlungen für den Erwerb von Kulturgütern	0,00	0,00	0,00
3417	Auszahlungen für den Erwerb von Beteiligungen	0,00	0,00	0,00
3418	Auszahlungen für den Erwerb von kofinanzierten Schutzbauten	0,00	0,00	0,00
<b>342</b>	<b>Auszahlungen aus der Gewährung von Darlehen sowie gewährten Vorschüssen</b>	<b>0,00</b>	<b>0,00</b>	<b>0,00</b>
3421	Auszahlungen von Darlehen an Träger des öffentlichen Rechts	0,00	0,00	0,00
3422	Auszahlungen von Darlehen an Beteiligungen	0,00	0,00	0,00
3423	Auszahlungen von Darlehen an Unternehmen und Haushalte	0,00	0,00	0,00
3425	Auszahlungen von Vorschüssen und Anzahlungen	0,00	0,00	0,00
<b>343</b>	<b>Auszahlungen aus Kapitaltransfers</b>	<b>0,00</b>	<b>0,00</b>	<b>0,00</b>
3431	Kapitaltransferzahlungen an Träger des öffentlichen Rechts	0,00	0,00	0,00
3432	Kapitaltransferzahlungen an Beteiligungen	0,00	0,00	0,00
3433	Kapitaltransferzahlungen an Unternehmen (Finanzunternehmen)	0,00	0,00	0,00
3434	Kapitaltransferzahlungen an Haushalte und Organisationen ohne Erwerbscharakter	0,00	0,00	0,00
3435	Kapitaltransferzahlungen an das Ausland	0,00	0,00	0,00
<b>34</b>	<b>Summe Auszahlungen investive Gebarung</b>	<b>562.206,12</b>	<b>605.000,00</b>	<b>-42.793,88</b>
<b>SA2</b>	<b>Saldo (2) Geldfluss aus der investiven Gebarung (33 – 34)</b>	<b>-471.306,12</b>	<b>-414.100,00</b>	<b>-57.206,12</b>
<b>SA3</b>	<b>Saldo (3) Nettofinanzierungssaldo (Saldo 1 + Saldo 2)</b>	<b>-5.862.916,00</b>	<b>-5.994.800,00</b>	<b>131.884,00</b>
<b>351</b>	<b>Einzahlungen aus der Aufnahme von Finanzschulden</b>	<b>100.000,00</b>	<b>100.000,00</b>	<b>0,00</b>
3511	Einzahlungen aus empfangenen Darlehen von öffentlichen Körperschaften und Rechtsträgern	0,00	0,00	0,00
3512	Einzahlungen aus empfangenen Darlehen von Beteiligungen	0,00	0,00	0,00
3513	Einzahlungen aus empfangenen Darlehen von Unternehmen und privaten Haushalten	0,00	0,00	0,00
3514	Einzahlungen aus Finanzschulden (Finanzunternehmen)	100.000,00	100.000,00	0,00
3515	Einzahlungen aus Aufnahmen von Leasingverbindlichkeiten	0,00	0,00	0,00
<b>353</b>	<b>Einzahlungen infolge eines Kapitaltausches bei derivativen Finanzinstrumenten mit Grundgeschäft</b>	<b>0,00</b>	<b>0,00</b>	<b>0,00</b>
3530	Einzahlungen infolge eines Kapitaltausches bei derivativen Finanzinstrumenten mit Grundgeschäft	0,00	0,00	0,00

**Unterricht, Erziehung, Sport und Wissenschaft (Gruppe 2)**

<b>MVAG</b>	<b>Mittelverwendungs- und aufbringungsgruppen (1. und 2. Ebene)</b>	<b>RA 2025</b>	<b>VA 2025</b>	<b>RA - VA</b>
<b>355</b>	<b>Einzahlungen aus dem Abgang von Finanzinstrumenten</b>	<b>0,00</b>	<b>0,00</b>	<b>0,00</b>
3550	Einzahlungen aus dem Abgang von Finanzinstrumenten	0,00	0,00	0,00
<b>35</b>	<b>Summe Einzahlungen aus der Finanzierungstätigkeit</b>	<b>100.000,00</b>	<b>100.000,00</b>	<b>0,00</b>
<b>361</b>	<b>Auszahlungen aus der Tilgung von Finanzschulden</b>	<b>517.559,30</b>	<b>517.500,00</b>	<b>59,30</b>
3611	Auszahlungen aus empfangenen Darlehen von öffentlichen Körperschaften und Rechtsträgern	0,00	0,00	0,00
3612	Auszahlungen aus empfangenen Darlehen von Beteiligungen	0,00	0,00	0,00
3613	Auszahlungen aus empfangenen Darlehen von Unternehmen und privaten Haushalten	0,00	0,00	0,00
3614	Auszahlungen aus Finanzschulden	517.559,30	517.500,00	59,30
3615	Auszahlungen aus Rückzahlungen von Leasingverbindlichkeiten	0,00	0,00	0,00
<b>363</b>	<b>Auszahlungen infolge eines Kapitaltausches bei derivativen Finanzinstrumenten mit Grundgeschäft</b>	<b>0,00</b>	<b>0,00</b>	<b>0,00</b>
3630	Auszahlungen infolge eines Kapitaltausches bei derivativen Finanzinstrumenten mit Grundgeschäft	0,00	0,00	0,00
<b>365</b>	<b>Auszahlungen für den Erwerb von Finanzinstrumenten</b>	<b>0,00</b>	<b>0,00</b>	<b>0,00</b>
3650	Auszahlungen für den Erwerb von Finanzinstrumenten	0,00	0,00	0,00
<b>36</b>	<b>Summe Auszahlungen aus der Finanzierungstätigkeit</b>	<b>517.559,30</b>	<b>517.500,00</b>	<b>59,30</b>
<b>SA4</b>	<b>Saldo (4) Geldfluss aus der Finanzierungstätigkeit (35 – 36)</b>	<b>-417.559,30</b>	<b>-417.500,00</b>	<b>-59,30</b>
<b>SA5</b>	<b>Saldo (5) Geldfluss aus der voranschlagswirksamen Gebarung (Saldo 3 + Saldo 4)</b>	<b>-6.280.475,30</b>	<b>-6.412.300,00</b>	<b>131.824,70</b>

## Kunst, Kultur und Kultus (Gruppe 3)

MVAG	Mittelverwendungs- und aufbringungsgruppen (1. und 2. Ebene)	RA 2025	VA 2025	RA - VA
<b>311</b>	<b>Einzahlungen aus operativer Verwaltungstätigkeit</b>	<b>55.113,72</b>	<b>76.500,00</b>	<b>-21.386,28</b>
3111	Einzahlungen aus eigenen Abgaben	0,00	0,00	0,00
3112	Einzahlungen aus Ertragsanteilen	0,00	0,00	0,00
3113	Einzahlungen aus Gebühren	0,00	0,00	0,00
3114	Einzahlungen aus Leistungen	37.756,03	57.500,00	-19.743,97
3115	Einzahlungen aus Besitz und wirtschaftlicher Tätigkeit	0,00	0,00	0,00
3116	Einzahlungen aus Veräußerung von geringwertigen Wirtschaftsgütern (GWG) und sonstige Einzahlungen	17.357,69	19.000,00	-1.642,31
<b>312</b>	<b>Einzahlungen aus Transfers</b>	<b>6.700,00</b>	<b>11.000,00</b>	<b>-4.300,00</b>
3121	Transferzahlungen von Trägern des öffentlichen Rechts	6.700,00	11.000,00	-4.300,00
3122	Transferzahlungen von Beteiligten	0,00	0,00	0,00
3123	Transferzahlungen von Unternehmen (inkl. Finanzunternehmen)	0,00	0,00	0,00
3124	Transferzahlungen von Haushalten und Organisationen ohne Erwerbscharakter	0,00	0,00	0,00
3125	Transferzahlungen vom Ausland	0,00	0,00	0,00
3126	Investitions- und Tilgungszuschüsse zwischen Unternehmungen und Betrieben der Gebietskörperschaft und der Gebietskörperschaft	0,00	0,00	0,00
<b>313</b>	<b>Einzahlungen aus Finanzerträgen</b>	<b>0,00</b>	<b>0,00</b>	<b>0,00</b>
3131	Einzahlungen aus Zinserträgen	0,00	0,00	0,00
3132	Einzahlungen aus Zinsen aus derivativen Finanzinstrumenten mit und ohne Grundgeschäft	0,00	0,00	0,00
3133	Einzahlungen aus Gewinnentnahmen von marktbestimmten Betrieben	0,00	0,00	0,00
3134	Sonstige Einzahlungen aus Finanzerträgen	0,00	0,00	0,00
3135	Einzahlungen aus Dividenden/Gewinnausschüttungen	0,00	0,00	0,00
<b>31</b>	<b>Summe Einzahlungen operative Gebarung</b>	<b>61.813,72</b>	<b>87.500,00</b>	<b>-25.686,28</b>
<b>321</b>	<b>Auszahlungen aus Personalaufwand</b>	<b>3.884,86</b>	<b>4.200,00</b>	<b>-315,14</b>
3211	Auszahlungen für Personalaufwand (Bezüge, Nebengebühren, und Mehrleistungsvergütungen)	0,00	0,00	0,00
3212	Auszahlungen für gesetzliche und freiwillige Sozialaufwendungen	3.884,86	4.200,00	-315,14
3213	Auszahlungen aus sonstigem Personalaufwand	0,00	0,00	0,00
<b>322</b>	<b>Auszahlungen aus Sachaufwand</b>	<b>446.372,77</b>	<b>559.700,00</b>	<b>-113.327,23</b>
3221	Auszahlungen für Gebrauchs- und Verbrauchsgüter, Handelswaren	6.038,98	7.800,00	-1.761,02
3222	Auszahlungen für Verwaltungs- und Betriebsaufwand	25.725,07	28.200,00	-2.474,93
3223	Auszahlungen für Leasing- und Mietaufwand	31.095,67	72.500,00	-41.404,33
3224	Auszahlungen für Instandhaltung	39.110,35	57.500,00	-18.389,65
3225	Sonstige Auszahlungen aus Sachaufwand	344.402,70	393.700,00	-49.297,30
3226	Auszahlungen aus der Inanspruchnahme von Haftungen	0,00	0,00	0,00
<b>323</b>	<b>Auszahlungen aus Transfers</b>	<b>386.597,44</b>	<b>419.400,00</b>	<b>-32.802,56</b>
3231	Transferzahlungen an Träger des öffentlichen Rechts	338.608,97	384.400,00	-45.791,03

## Kunst, Kultur und Kultus (Gruppe 3)

MVAG	Mittelverwendungs- und aufbringungsgruppen (1. und 2. Ebene)	RA 2025	VA 2025	RA - VA
3232	Transferzahlungen an Beteiligungen	0,00	0,00	0,00
3233	Transferzahlungen an Unternehmen (inkl. Finanzunternehmen)	0,00	0,00	0,00
3234	Transferzahlungen an Haushalte und Organisationen ohne Erwerbscharakter	47.988,47	35.000,00	12.988,47
3235	Transferzahlungen an das Ausland	0,00	0,00	0,00
3236	Investitions- und Tilgungszuschüsse zwischen Unternehmungen und Betrieben der Gebietskörperschaft und der Gebietskörperschaft	0,00	0,00	0,00
<b>324</b>	<b>Auszahlungen aus Finanzaufwand</b>	<b>1.861,12</b>	<b>4.000,00</b>	<b>-2.138,88</b>
3241	Auszahlungen für Zinsen	1.861,12	4.000,00	-2.138,88
3242	Auszahlungen für Zinsen aus derivativen Finanzinstrumenten mit und ohne Grundgeschäft	0,00	0,00	0,00
3243	Auszahlungen aus Gewinnentnahmen von marktbestimmten Betrieben	0,00	0,00	0,00
3244	Sonstige Auszahlungen aus Finanzaufwendungen	0,00	0,00	0,00
<b>32</b>	<b>Summe Auszahlungen operative Gebarung</b>	<b>838.716,19</b>	<b>987.300,00</b>	<b>-148.583,81</b>
<b>SA1</b>	<b>Saldo (1) Geldfluss aus der operativen Gebarung (31 – 32)</b>	<b>-776.902,47</b>	<b>-899.800,00</b>	<b>122.897,53</b>
<b>331</b>	<b>Einzahlungen aus der Investitionstätigkeit</b>	<b>0,00</b>	<b>0,00</b>	<b>0,00</b>
3311	Einzahlungen aus der Veräußerung von immateriellem Vermögen	0,00	0,00	0,00
3312	Einzahlungen aus der Veräußerung von Grundstücken und Grundstückeinrichtungen	0,00	0,00	0,00
3313	Einzahlungen aus der Veräußerung von Gebäuden und Bauten	0,00	0,00	0,00
3314	Einzahlungen aus der Veräußerung von technischen Anlagen, Fahrzeugen und Maschinen	0,00	0,00	0,00
3315	Einzahlungen aus der Veräußerung von Amts-, Betriebs- und Geschäftsausstattung	0,00	0,00	0,00
3316	Einzahlungen aus der Veräußerung von Kulturgütern	0,00	0,00	0,00
3317	Einzahlungen aus der Veräußerung von Beteiligungen	0,00	0,00	0,00
3318	Einzahlungen aus der Veräußerung von kofinanzierten Schutzbauten	0,00	0,00	0,00
<b>332</b>	<b>Einzahlungen aus der Rückzahlung von Darlehen sowie gewährten Vorschüssen</b>	<b>0,00</b>	<b>0,00</b>	<b>0,00</b>
3321	Einzahlungen aus Darlehen an Träger des öffentlichen Rechts	0,00	0,00	0,00
3322	Einzahlungen aus Darlehen an Beteiligungen	0,00	0,00	0,00
3323	Einzahlungen aus Darlehen an Unternehmen und Haushalte	0,00	0,00	0,00
3325	Einzahlungen aus Vorschüssen und Anzahlungen	0,00	0,00	0,00
<b>333</b>	<b>Einzahlungen aus Kapitaltransfers</b>	<b>0,00</b>	<b>25.000,00</b>	<b>-25.000,00</b>
3331	Kapitaltransferzahlungen von Trägern des öffentlichen Rechts	0,00	25.000,00	-25.000,00
3332	Kapitaltransferzahlungen von Beteiligungen	0,00	0,00	0,00
3333	Kapitaltransferzahlungen von Unternehmen	0,00	0,00	0,00
3334	Kapitaltransferzahlungen von Haushalten und Organisationen ohne Erwerbscharakter	0,00	0,00	0,00
3335	Kapitaltransferzahlungen vom Ausland	0,00	0,00	0,00

## Kunst, Kultur und Kultus (Gruppe 3)

MVAG	Mittelverwendungs- und aufbringungsgruppen (1. und 2. Ebene)	RA 2025	VA 2025	RA - VA
<b>33</b>	<b>Summe Einzahlungen investive Gebarung</b>	<b>0,00</b>	<b>25.000,00</b>	<b>-25.000,00</b>
<b>341</b>	<b>Auszahlungen aus der Investitionstätigkeit</b>	<b>0,00</b>	<b>1.000,00</b>	<b>-1.000,00</b>
3411	Auszahlungen für den Erwerb von immateriellem Vermögen	0,00	0,00	0,00
3412	Auszahlungen für den Erwerb von Grundstücken und Grundstückseinrichtungen	0,00	0,00	0,00
3413	Auszahlungen für den Erwerb von Gebäuden und Bauten	0,00	0,00	0,00
3414	Auszahlungen für den Erwerb von technischen Anlagen, Fahrzeugen und Maschinen	0,00	0,00	0,00
3415	Auszahlungen für den Erwerb von Amts-, Betriebs- und Geschäftsausstattung	0,00	1.000,00	-1.000,00
3416	Auszahlungen für den Erwerb von Kulturgütern	0,00	0,00	0,00
3417	Auszahlungen für den Erwerb von Beteiligungen	0,00	0,00	0,00
3418	Auszahlungen für den Erwerb von kofinanzierten Schutzbauten	0,00	0,00	0,00
<b>342</b>	<b>Auszahlungen aus der Gewährung von Darlehen sowie gewährten Vorschüssen</b>	<b>0,00</b>	<b>0,00</b>	<b>0,00</b>
3421	Auszahlungen von Darlehen an Träger des öffentlichen Rechts	0,00	0,00	0,00
3422	Auszahlungen von Darlehen an Beteiligungen	0,00	0,00	0,00
3423	Auszahlungen von Darlehen an Unternehmen und Haushalte	0,00	0,00	0,00
3425	Auszahlungen von Vorschüssen und Anzahlungen	0,00	0,00	0,00
<b>343</b>	<b>Auszahlungen aus Kapitaltransfers</b>	<b>2.000,00</b>	<b>4.000,00</b>	<b>-2.000,00</b>
3431	Kapitaltransferzahlungen an Träger des öffentlichen Rechts	0,00	0,00	0,00
3432	Kapitaltransferzahlungen an Beteiligungen	0,00	0,00	0,00
3433	Kapitaltransferzahlungen an Unternehmen (Finanzunternehmen)	0,00	0,00	0,00
3434	Kapitaltransferzahlungen an Haushalte und Organisationen ohne Erwerbscharakter	2.000,00	4.000,00	-2.000,00
3435	Kapitaltransferzahlungen an das Ausland	0,00	0,00	0,00
<b>34</b>	<b>Summe Auszahlungen investive Gebarung</b>	<b>2.000,00</b>	<b>5.000,00</b>	<b>-3.000,00</b>
<b>SA2</b>	<b>Saldo (2) Geldfluss aus der investiven Gebarung (33 – 34)</b>	<b>-2.000,00</b>	<b>20.000,00</b>	<b>-22.000,00</b>
<b>SA3</b>	<b>Saldo (3) Nettofinanzierungssaldo (Saldo 1 + Saldo 2)</b>	<b>-778.902,47</b>	<b>-879.800,00</b>	<b>100.897,53</b>
<b>351</b>	<b>Einzahlungen aus der Aufnahme von Finanzschulden</b>	<b>100.000,00</b>	<b>100.000,00</b>	<b>0,00</b>
3511	Einzahlungen aus empfangenen Darlehen von öffentlichen Körperschaften und Rechtsträgern	0,00	0,00	0,00
3512	Einzahlungen aus empfangenen Darlehen von Beteiligungen	0,00	0,00	0,00
3513	Einzahlungen aus empfangenen Darlehen von Unternehmen und privaten Haushalten	0,00	0,00	0,00
3514	Einzahlungen aus Finanzschulden (Finanzunternehmen)	100.000,00	100.000,00	0,00
3515	Einzahlungen aus Aufnahmen von Leasingverbindlichkeiten	0,00	0,00	0,00
<b>353</b>	<b>Einzahlungen infolge eines Kapitaltausches bei derivativen Finanzinstrumenten mit Grundgeschäft</b>	<b>0,00</b>	<b>0,00</b>	<b>0,00</b>
3530	Einzahlungen infolge eines Kapitaltausches bei derivativen Finanzinstrumenten mit Grundgeschäft	0,00	0,00	0,00

**Kunst, Kultur und Kultus (Gruppe 3)**

<b>MVAG</b>	<b>Mittelverwendungs- und aufbringungsgruppen (1. und 2. Ebene)</b>	<b>RA 2025</b>	<b>VA 2025</b>	<b>RA - VA</b>
<b>355</b>	<b>Einzahlungen aus dem Abgang von Finanzinstrumenten</b>	<b>0,00</b>	<b>0,00</b>	<b>0,00</b>
3550	Einzahlungen aus dem Abgang von Finanzinstrumenten	0,00	0,00	0,00
<b>35</b>	<b>Summe Einzahlungen aus der Finanzierungstätigkeit</b>	<b>100.000,00</b>	<b>100.000,00</b>	<b>0,00</b>
<b>361</b>	<b>Auszahlungen aus der Tilgung von Finanzschulden</b>	<b>100.000,00</b>	<b>100.000,00</b>	<b>0,00</b>
3611	Auszahlungen aus empfangenen Darlehen von öffentlichen Körperschaften und Rechtsträgern	0,00	0,00	0,00
3612	Auszahlungen aus empfangenen Darlehen von Beteiligungen	0,00	0,00	0,00
3613	Auszahlungen aus empfangenen Darlehen von Unternehmen und privaten Haushalten	0,00	0,00	0,00
3614	Auszahlungen aus Finanzschulden	100.000,00	100.000,00	0,00
3615	Auszahlungen aus Rückzahlungen von Leasingverbindlichkeiten	0,00	0,00	0,00
<b>363</b>	<b>Auszahlungen infolge eines Kapitaltausches bei derivativen Finanzinstrumenten mit Grundgeschäft</b>	<b>0,00</b>	<b>0,00</b>	<b>0,00</b>
3630	Auszahlungen infolge eines Kapitaltausches bei derivativen Finanzinstrumenten mit Grundgeschäft	0,00	0,00	0,00
<b>365</b>	<b>Auszahlungen für den Erwerb von Finanzinstrumenten</b>	<b>0,00</b>	<b>0,00</b>	<b>0,00</b>
3650	Auszahlungen für den Erwerb von Finanzinstrumenten	0,00	0,00	0,00
<b>36</b>	<b>Summe Auszahlungen aus der Finanzierungstätigkeit</b>	<b>100.000,00</b>	<b>100.000,00</b>	<b>0,00</b>
<b>SA4</b>	<b>Saldo (4) Geldfluss aus der Finanzierungstätigkeit (35 – 36)</b>	<b>0,00</b>	<b>0,00</b>	<b>0,00</b>
<b>SA5</b>	<b>Saldo (5) Geldfluss aus der voranschlagswirksamen Gebarung (Saldo 3 + Saldo 4)</b>	<b>-778.902,47</b>	<b>-879.800,00</b>	<b>100.897,53</b>

## Soziale Wohlfahrt und Wohnbauförderung (Gruppe 4)

MVAG	Mittelverwendungs- und aufbringungsgruppen (1. und 2. Ebene)	RA 2025	VA 2025	RA - VA
<b>311</b>	<b>Einzahlungen aus operativer Verwaltungstätigkeit</b>	<b>16.150,80</b>	<b>6.600,00</b>	<b>9.550,80</b>
3111	Einzahlungen aus eigenen Abgaben	0,00	0,00	0,00
3112	Einzahlungen aus Ertragsanteilen	0,00	0,00	0,00
3113	Einzahlungen aus Gebühren	0,00	0,00	0,00
3114	Einzahlungen aus Leistungen	660,00	1.500,00	-840,00
3115	Einzahlungen aus Besitz und wirtschaftlicher Tätigkeit	306,47	100,00	206,47
3116	Einzahlungen aus Veräußerung von geringwertigen Wirtschaftsgütern (GWG) und sonstige Einzahlungen	15.184,33	5.000,00	10.184,33
<b>312</b>	<b>Einzahlungen aus Transfers</b>	<b>616.637,39</b>	<b>617.000,00</b>	<b>-362,61</b>
3121	Transferzahlungen von Trägern des öffentlichen Rechts	616.637,39	617.000,00	-362,61
3122	Transferzahlungen von Beteiligten	0,00	0,00	0,00
3123	Transferzahlungen von Unternehmen (inkl. Finanzunternehmen)	0,00	0,00	0,00
3124	Transferzahlungen von Haushalten und Organisationen ohne Erwerbscharakter	0,00	0,00	0,00
3125	Transferzahlungen vom Ausland	0,00	0,00	0,00
3126	Investitions- und Tilgungszuschüsse zwischen Unternehmungen und Betrieben der Gebietskörperschaft und der Gebietskörperschaft	0,00	0,00	0,00
<b>313</b>	<b>Einzahlungen aus Finanzerträgen</b>	<b>0,00</b>	<b>0,00</b>	<b>0,00</b>
3131	Einzahlungen aus Zinserträgen	0,00	0,00	0,00
3132	Einzahlungen aus Zinsen aus derivativen Finanzinstrumenten mit und ohne Grundgeschäft	0,00	0,00	0,00
3133	Einzahlungen aus Gewinnentnahmen von marktbestimmten Betrieben	0,00	0,00	0,00
3134	Sonstige Einzahlungen aus Finanzerträgen	0,00	0,00	0,00
3135	Einzahlungen aus Dividenden/Gewinnausschüttungen	0,00	0,00	0,00
<b>31</b>	<b>Summe Einzahlungen operative Gebarung</b>	<b>632.788,19</b>	<b>623.600,00</b>	<b>9.188,19</b>
<b>321</b>	<b>Auszahlungen aus Personalaufwand</b>	<b>0,00</b>	<b>0,00</b>	<b>0,00</b>
3211	Auszahlungen für Personalaufwand (Bezüge, Nebengebühren, und Mehrleistungsvergütungen)	0,00	0,00	0,00
3212	Auszahlungen für gesetzliche und freiwillige Sozialaufwendungen	0,00	0,00	0,00
3213	Auszahlungen aus sonstigem Personalaufwand	0,00	0,00	0,00
<b>322</b>	<b>Auszahlungen aus Sachaufwand</b>	<b>118.602,74</b>	<b>132.800,00</b>	<b>-14.197,26</b>
3221	Auszahlungen für Gebrauchs- und Verbrauchsgüter, Handelswaren	6.166,33	5.200,00	966,33
3222	Auszahlungen für Verwaltungs- und Betriebsaufwand	3.944,22	4.300,00	-355,78
3223	Auszahlungen für Leasing- und Mietaufwand	48.147,55	47.200,00	947,55
3224	Auszahlungen für Instandhaltung	0,00	500,00	-500,00
3225	Sonstige Auszahlungen aus Sachaufwand	60.344,64	75.600,00	-15.255,36
3226	Auszahlungen aus der Inanspruchnahme von Haftungen	0,00	0,00	0,00
<b>323</b>	<b>Auszahlungen aus Transfers</b>	<b>5.515.225,02</b>	<b>5.259.800,00</b>	<b>255.425,02</b>
3231	Transferzahlungen an Träger des öffentlichen Rechts	5.440.324,29	5.163.600,00	276.724,29

## Soziale Wohlfahrt und Wohnbauförderung (Gruppe 4)

MVAG	Mittelverwendungs- und aufbringungsgruppen (1. und 2. Ebene)	RA 2025	VA 2025	RA - VA
3232	Transferzahlungen an Beteiligungen	0,00	0,00	0,00
3233	Transferzahlungen an Unternehmen (inkl. Finanzunternehmen)	40,57	1.000,00	-959,43
3234	Transferzahlungen an Haushalte und Organisationen ohne Erwerbscharakter	74.860,16	95.200,00	-20.339,84
3235	Transferzahlungen an das Ausland	0,00	0,00	0,00
3236	Investitions- und Tilgungszuschüsse zwischen Unternehmungen und Betrieben der Gebietskörperschaft und der Gebietskörperschaft	0,00	0,00	0,00
<b>324</b>	<b>Auszahlungen aus Finanzaufwand</b>	<b>0,00</b>	<b>0,00</b>	<b>0,00</b>
3241	Auszahlungen für Zinsen	0,00	0,00	0,00
3242	Auszahlungen für Zinsen aus derivativen Finanzinstrumenten mit und ohne Grundgeschäft	0,00	0,00	0,00
3243	Auszahlungen aus Gewinnentnahmen von marktbestimmten Betrieben	0,00	0,00	0,00
3244	Sonstige Auszahlungen aus Finanzaufwendungen	0,00	0,00	0,00
<b>32</b>	<b>Summe Auszahlungen operative Gebarung</b>	<b>5.633.827,76</b>	<b>5.392.600,00</b>	<b>241.227,76</b>
<b>SA1</b>	<b>Saldo (1) Geldfluss aus der operativen Gebarung (31 – 32)</b>	<b>-5.001.039,57</b>	<b>-4.769.000,00</b>	<b>-232.039,57</b>
<b>331</b>	<b>Einzahlungen aus der Investitionstätigkeit</b>	<b>0,00</b>	<b>0,00</b>	<b>0,00</b>
3311	Einzahlungen aus der Veräußerung von immateriellem Vermögen	0,00	0,00	0,00
3312	Einzahlungen aus der Veräußerung von Grundstücken und Grundstückeinrichtungen	0,00	0,00	0,00
3313	Einzahlungen aus der Veräußerung von Gebäuden und Bauten	0,00	0,00	0,00
3314	Einzahlungen aus der Veräußerung von technischen Anlagen, Fahrzeugen und Maschinen	0,00	0,00	0,00
3315	Einzahlungen aus der Veräußerung von Amts-, Betriebs- und Geschäftsausstattung	0,00	0,00	0,00
3316	Einzahlungen aus der Veräußerung von Kulturgütern	0,00	0,00	0,00
3317	Einzahlungen aus der Veräußerung von Beteiligungen	0,00	0,00	0,00
3318	Einzahlungen aus der Veräußerung von kofinanzierten Schutzbauten	0,00	0,00	0,00
<b>332</b>	<b>Einzahlungen aus der Rückzahlung von Darlehen sowie gewährten Vorschüssen</b>	<b>0,00</b>	<b>0,00</b>	<b>0,00</b>
3321	Einzahlungen aus Darlehen an Träger des öffentlichen Rechts	0,00	0,00	0,00
3322	Einzahlungen aus Darlehen an Beteiligungen	0,00	0,00	0,00
3323	Einzahlungen aus Darlehen an Unternehmen und Haushalte	0,00	0,00	0,00
3325	Einzahlungen aus Vorschüssen und Anzahlungen	0,00	0,00	0,00
<b>333</b>	<b>Einzahlungen aus Kapitaltransfers</b>	<b>0,00</b>	<b>0,00</b>	<b>0,00</b>
3331	Kapitaltransferzahlungen von Trägern des öffentlichen Rechts	0,00	0,00	0,00
3332	Kapitaltransferzahlungen von Beteiligungen	0,00	0,00	0,00
3333	Kapitaltransferzahlungen von Unternehmen	0,00	0,00	0,00
3334	Kapitaltransferzahlungen von Haushalten und Organisationen ohne Erwerbscharakter	0,00	0,00	0,00
3335	Kapitaltransferzahlungen vom Ausland	0,00	0,00	0,00

## Soziale Wohlfahrt und Wohnbauförderung (Gruppe 4)

MVAG	Mittelverwendungs- und aufbringungsgruppen (1. und 2. Ebene)	RA 2025	VA 2025	RA - VA
<b>33</b>	<b>Summe Einzahlungen investive Gebarung</b>	<b>0,00</b>	<b>0,00</b>	<b>0,00</b>
<b>341</b>	<b>Auszahlungen aus der Investitionstätigkeit</b>	<b>0,00</b>	<b>0,00</b>	<b>0,00</b>
3411	Auszahlungen für den Erwerb von immateriellem Vermögen	0,00	0,00	0,00
3412	Auszahlungen für den Erwerb von Grundstücken und Grundstückseinrichtungen	0,00	0,00	0,00
3413	Auszahlungen für den Erwerb von Gebäuden und Bauten	0,00	0,00	0,00
3414	Auszahlungen für den Erwerb von technischen Anlagen, Fahrzeugen und Maschinen	0,00	0,00	0,00
3415	Auszahlungen für den Erwerb von Amts-, Betriebs- und Geschäftsausstattung	0,00	0,00	0,00
3416	Auszahlungen für den Erwerb von Kulturgütern	0,00	0,00	0,00
3417	Auszahlungen für den Erwerb von Beteiligungen	0,00	0,00	0,00
3418	Auszahlungen für den Erwerb von kofinanzierten Schutzbauten	0,00	0,00	0,00
<b>342</b>	<b>Auszahlungen aus der Gewährung von Darlehen sowie gewährten Vorschüssen</b>	<b>0,00</b>	<b>0,00</b>	<b>0,00</b>
3421	Auszahlungen von Darlehen an Träger des öffentlichen Rechts	0,00	0,00	0,00
3422	Auszahlungen von Darlehen an Beteiligungen	0,00	0,00	0,00
3423	Auszahlungen von Darlehen an Unternehmen und Haushalte	0,00	0,00	0,00
3425	Auszahlungen von Vorschüssen und Anzahlungen	0,00	0,00	0,00
<b>343</b>	<b>Auszahlungen aus Kapitaltransfers</b>	<b>0,00</b>	<b>0,00</b>	<b>0,00</b>
3431	Kapitaltransferzahlungen an Träger des öffentlichen Rechts	0,00	0,00	0,00
3432	Kapitaltransferzahlungen an Beteiligungen	0,00	0,00	0,00
3433	Kapitaltransferzahlungen an Unternehmen (Finanzunternehmen)	0,00	0,00	0,00
3434	Kapitaltransferzahlungen an Haushalte und Organisationen ohne Erwerbscharakter	0,00	0,00	0,00
3435	Kapitaltransferzahlungen an das Ausland	0,00	0,00	0,00
<b>34</b>	<b>Summe Auszahlungen investive Gebarung</b>	<b>0,00</b>	<b>0,00</b>	<b>0,00</b>
<b>SA2</b>	<b>Saldo (2) Geldfluss aus der investiven Gebarung (33 – 34)</b>	<b>0,00</b>	<b>0,00</b>	<b>0,00</b>
<b>SA3</b>	<b>Saldo (3) Nettofinanzierungssaldo (Saldo 1 + Saldo 2)</b>	<b>-5.001.039,57</b>	<b>-4.769.000,00</b>	<b>-232.039,57</b>
<b>351</b>	<b>Einzahlungen aus der Aufnahme von Finanzschulden</b>	<b>0,00</b>	<b>0,00</b>	<b>0,00</b>
3511	Einzahlungen aus empfangenen Darlehen von öffentlichen Körperschaften und Rechtsträgern	0,00	0,00	0,00
3512	Einzahlungen aus empfangenen Darlehen von Beteiligungen	0,00	0,00	0,00
3513	Einzahlungen aus empfangenen Darlehen von Unternehmen und privaten Haushalten	0,00	0,00	0,00
3514	Einzahlungen aus Finanzschulden (Finanzunternehmen)	0,00	0,00	0,00
3515	Einzahlungen aus Aufnahmen von Leasingverbindlichkeiten	0,00	0,00	0,00
<b>353</b>	<b>Einzahlungen infolge eines Kapitaltausches bei derivativen Finanzinstrumenten mit Grundgeschäft</b>	<b>0,00</b>	<b>0,00</b>	<b>0,00</b>
3530	Einzahlungen infolge eines Kapitaltausches bei derivativen Finanzinstrumenten mit Grundgeschäft	0,00	0,00	0,00

**Soziale Wohlfahrt und Wohnbauförderung (Gruppe 4)**

<b>MVAG</b>	<b>Mittelverwendungs- und aufbringungsgruppen (1. und 2. Ebene)</b>	<b>RA 2025</b>	<b>VA 2025</b>	<b>RA - VA</b>
<b>355</b>	<b>Einzahlungen aus dem Abgang von Finanzinstrumenten</b>	<b>0,00</b>	<b>0,00</b>	<b>0,00</b>
3550	Einzahlungen aus dem Abgang von Finanzinstrumenten	0,00	0,00	0,00
<b>35</b>	<b>Summe Einzahlungen aus der Finanzierungstätigkeit</b>	<b>0,00</b>	<b>0,00</b>	<b>0,00</b>
<b>361</b>	<b>Auszahlungen aus der Tilgung von Finanzschulden</b>	<b>0,00</b>	<b>0,00</b>	<b>0,00</b>
3611	Auszahlungen aus empfangenen Darlehen von öffentlichen Körperschaften und Rechtsträgern	0,00	0,00	0,00
3612	Auszahlungen aus empfangenen Darlehen von Beteiligungen	0,00	0,00	0,00
3613	Auszahlungen aus empfangenen Darlehen von Unternehmen und privaten Haushalten	0,00	0,00	0,00
3614	Auszahlungen aus Finanzschulden	0,00	0,00	0,00
3615	Auszahlungen aus Rückzahlungen von Leasingverbindlichkeiten	0,00	0,00	0,00
<b>363</b>	<b>Auszahlungen infolge eines Kapitaltausches bei derivativen Finanzinstrumenten mit Grundgeschäft</b>	<b>0,00</b>	<b>0,00</b>	<b>0,00</b>
3630	Auszahlungen infolge eines Kapitaltausches bei derivativen Finanzinstrumenten mit Grundgeschäft	0,00	0,00	0,00
<b>365</b>	<b>Auszahlungen für den Erwerb von Finanzinstrumenten</b>	<b>0,00</b>	<b>0,00</b>	<b>0,00</b>
3650	Auszahlungen für den Erwerb von Finanzinstrumenten	0,00	0,00	0,00
<b>36</b>	<b>Summe Auszahlungen aus der Finanzierungstätigkeit</b>	<b>0,00</b>	<b>0,00</b>	<b>0,00</b>
<b>SA4</b>	<b>Saldo (4) Geldfluss aus der Finanzierungstätigkeit (35 – 36)</b>	<b>0,00</b>	<b>0,00</b>	<b>0,00</b>
<b>SA5</b>	<b>Saldo (5) Geldfluss aus der voranschlagswirksamen Gebarung (Saldo 3 + Saldo 4)</b>	<b>-5.001.039,57</b>	<b>-4.769.000,00</b>	<b>-232.039,57</b>

## Gesundheit (Gruppe 5)

MVAG	Mittelverwendungs- und aufbringungsgruppen (1. und 2. Ebene)	RA 2025	VA 2025	RA - VA
<b>311</b>	<b>Einzahlungen aus operativer Verwaltungstätigkeit</b>	<b>8.962,80</b>	<b>5.400,00</b>	<b>3.562,80</b>
3111	Einzahlungen aus eigenen Abgaben	0,00	0,00	0,00
3112	Einzahlungen aus Ertragsanteilen	0,00	0,00	0,00
3113	Einzahlungen aus Gebühren	0,00	0,00	0,00
3114	Einzahlungen aus Leistungen	7.059,00	4.000,00	3.059,00
3115	Einzahlungen aus Besitz und wirtschaftlicher Tätigkeit	1.903,80	1.400,00	503,80
3116	Einzahlungen aus Veräußerung von geringwertigen Wirtschaftsgütern (GWG) und sonstige Einzahlungen	0,00	0,00	0,00
<b>312</b>	<b>Einzahlungen aus Transfers</b>	<b>170.686,35</b>	<b>172.500,00</b>	<b>-1.813,65</b>
3121	Transferzahlungen von Trägern des öffentlichen Rechts	169.088,35	172.500,00	-3.411,65
3122	Transferzahlungen von Beteiligten	0,00	0,00	0,00
3123	Transferzahlungen von Unternehmen (inkl. Finanzunternehmen)	1.598,00	0,00	1.598,00
3124	Transferzahlungen von Haushalten und Organisationen ohne Erwerbscharakter	0,00	0,00	0,00
3125	Transferzahlungen vom Ausland	0,00	0,00	0,00
3126	Investitions- und Tilgungszuschüsse zwischen Unternehmungen und Betrieben der Gebietskörperschaft und der Gebietskörperschaft	0,00	0,00	0,00
<b>313</b>	<b>Einzahlungen aus Finanzerträgen</b>	<b>0,00</b>	<b>0,00</b>	<b>0,00</b>
3131	Einzahlungen aus Zinserträgen	0,00	0,00	0,00
3132	Einzahlungen aus Zinsen aus derivativen Finanzinstrumenten mit und ohne Grundgeschäft	0,00	0,00	0,00
3133	Einzahlungen aus Gewinnentnahmen von marktbestimmten Betrieben	0,00	0,00	0,00
3134	Sonstige Einzahlungen aus Finanzerträgen	0,00	0,00	0,00
3135	Einzahlungen aus Dividenden/Gewinnausschüttungen	0,00	0,00	0,00
<b>31</b>	<b>Summe Einzahlungen operative Gebarung</b>	<b>179.649,15</b>	<b>177.900,00</b>	<b>1.749,15</b>
<b>321</b>	<b>Auszahlungen aus Personalaufwand</b>	<b>198.430,31</b>	<b>205.400,00</b>	<b>-6.969,69</b>
3211	Auszahlungen für Personalaufwand (Bezüge, Nebengebühren, und Mehrleistungsvergütungen)	157.306,09	163.300,00	-5.993,91
3212	Auszahlungen für gesetzliche und freiwillige Sozialaufwendungen	41.124,22	42.100,00	-975,78
3213	Auszahlungen aus sonstigem Personalaufwand	0,00	0,00	0,00
<b>322</b>	<b>Auszahlungen aus Sachaufwand</b>	<b>102.212,49</b>	<b>138.800,00</b>	<b>-36.587,51</b>
3221	Auszahlungen für Gebrauchs- und Verbrauchsgüter, Handelswaren	4.393,35	6.600,00	-2.206,65
3222	Auszahlungen für Verwaltungs- und Betriebsaufwand	5.406,95	6.800,00	-1.393,05
3223	Auszahlungen für Leasing- und Mietaufwand	34.138,29	39.400,00	-5.261,71
3224	Auszahlungen für Instandhaltung	357,10	1.000,00	-642,90
3225	Sonstige Auszahlungen aus Sachaufwand	57.916,80	85.000,00	-27.083,20
3226	Auszahlungen aus der Inanspruchnahme von Haftungen	0,00	0,00	0,00
<b>323</b>	<b>Auszahlungen aus Transfers</b>	<b>5.531.467,80</b>	<b>5.358.900,00</b>	<b>172.567,80</b>
3231	Transferzahlungen an Träger des öffentlichen Rechts	5.525.972,21	5.339.400,00	186.572,21

## Gesundheit (Gruppe 5)

MVAG	Mittelverwendungs- und aufbringungsgruppen (1. und 2. Ebene)	RA 2025	VA 2025	RA - VA
3232	Transferzahlungen an Beteiligungen	0,00	0,00	0,00
3233	Transferzahlungen an Unternehmen (inkl. Finanzunternehmen)	0,00	0,00	0,00
3234	Transferzahlungen an Haushalte und Organisationen ohne Erwerbscharakter	5.495,59	19.500,00	-14.004,41
3235	Transferzahlungen an das Ausland	0,00	0,00	0,00
3236	Investitions- und Tilgungszuschüsse zwischen Unternehmungen und Betrieben der Gebietskörperschaft und der Gebietskörperschaft	0,00	0,00	0,00
<b>324</b>	<b>Auszahlungen aus Finanzaufwand</b>	<b>0,00</b>	<b>0,00</b>	<b>0,00</b>
3241	Auszahlungen für Zinsen	0,00	0,00	0,00
3242	Auszahlungen für Zinsen aus derivativen Finanzinstrumenten mit und ohne Grundgeschäft	0,00	0,00	0,00
3243	Auszahlungen aus Gewinnentnahmen von marktbestimmten Betrieben	0,00	0,00	0,00
3244	Sonstige Auszahlungen aus Finanzaufwendungen	0,00	0,00	0,00
<b>32</b>	<b>Summe Auszahlungen operative Gebarung</b>	<b>5.832.110,60</b>	<b>5.703.100,00</b>	<b>129.010,60</b>
<b>SA1</b>	<b>Saldo (1) Geldfluss aus der operativen Gebarung (31 – 32)</b>	<b>-5.652.461,45</b>	<b>-5.525.200,00</b>	<b>-127.261,45</b>
<b>331</b>	<b>Einzahlungen aus der Investitionstätigkeit</b>	<b>0,00</b>	<b>0,00</b>	<b>0,00</b>
3311	Einzahlungen aus der Veräußerung von immateriellem Vermögen	0,00	0,00	0,00
3312	Einzahlungen aus der Veräußerung von Grundstücken und Grundstückeinrichtungen	0,00	0,00	0,00
3313	Einzahlungen aus der Veräußerung von Gebäuden und Bauten	0,00	0,00	0,00
3314	Einzahlungen aus der Veräußerung von technischen Anlagen, Fahrzeugen und Maschinen	0,00	0,00	0,00
3315	Einzahlungen aus der Veräußerung von Amts-, Betriebs- und Geschäftsausstattung	0,00	0,00	0,00
3316	Einzahlungen aus der Veräußerung von Kulturgütern	0,00	0,00	0,00
3317	Einzahlungen aus der Veräußerung von Beteiligungen	0,00	0,00	0,00
3318	Einzahlungen aus der Veräußerung von kofinanzierten Schutzbauten	0,00	0,00	0,00
<b>332</b>	<b>Einzahlungen aus der Rückzahlung von Darlehen sowie gewährten Vorschüssen</b>	<b>0,00</b>	<b>0,00</b>	<b>0,00</b>
3321	Einzahlungen aus Darlehen an Träger des öffentlichen Rechts	0,00	0,00	0,00
3322	Einzahlungen aus Darlehen an Beteiligungen	0,00	0,00	0,00
3323	Einzahlungen aus Darlehen an Unternehmen und Haushalte	0,00	0,00	0,00
3325	Einzahlungen aus Vorschüssen und Anzahlungen	0,00	0,00	0,00
<b>333</b>	<b>Einzahlungen aus Kapitaltransfers</b>	<b>0,00</b>	<b>0,00</b>	<b>0,00</b>
3331	Kapitaltransferzahlungen von Trägern des öffentlichen Rechts	0,00	0,00	0,00
3332	Kapitaltransferzahlungen von Beteiligungen	0,00	0,00	0,00
3333	Kapitaltransferzahlungen von Unternehmen	0,00	0,00	0,00
3334	Kapitaltransferzahlungen von Haushalten und Organisationen ohne Erwerbscharakter	0,00	0,00	0,00
3335	Kapitaltransferzahlungen vom Ausland	0,00	0,00	0,00

## Gesundheit (Gruppe 5)

MVAG	Mittelverwendungs- und aufbringungsgruppen (1. und 2. Ebene)	RA 2025	VA 2025	RA - VA
<b>33</b>	<b>Summe Einzahlungen investive Gebarung</b>	<b>0,00</b>	<b>0,00</b>	<b>0,00</b>
<b>341</b>	<b>Auszahlungen aus der Investitionstätigkeit</b>	<b>0,00</b>	<b>0,00</b>	<b>0,00</b>
3411	Auszahlungen für den Erwerb von immateriellem Vermögen	0,00	0,00	0,00
3412	Auszahlungen für den Erwerb von Grundstücken und Grundstückseinrichtungen	0,00	0,00	0,00
3413	Auszahlungen für den Erwerb von Gebäuden und Bauten	0,00	0,00	0,00
3414	Auszahlungen für den Erwerb von technischen Anlagen, Fahrzeugen und Maschinen	0,00	0,00	0,00
3415	Auszahlungen für den Erwerb von Amts-, Betriebs- und Geschäftsausstattung	0,00	0,00	0,00
3416	Auszahlungen für den Erwerb von Kulturgütern	0,00	0,00	0,00
3417	Auszahlungen für den Erwerb von Beteiligungen	0,00	0,00	0,00
3418	Auszahlungen für den Erwerb von kofinanzierten Schutzbauten	0,00	0,00	0,00
<b>342</b>	<b>Auszahlungen aus der Gewährung von Darlehen sowie gewährten Vorschüssen</b>	<b>0,00</b>	<b>0,00</b>	<b>0,00</b>
3421	Auszahlungen von Darlehen an Träger des öffentlichen Rechts	0,00	0,00	0,00
3422	Auszahlungen von Darlehen an Beteiligungen	0,00	0,00	0,00
3423	Auszahlungen von Darlehen an Unternehmen und Haushalte	0,00	0,00	0,00
3425	Auszahlungen von Vorschüssen und Anzahlungen	0,00	0,00	0,00
<b>343</b>	<b>Auszahlungen aus Kapitaltransfers</b>	<b>0,00</b>	<b>0,00</b>	<b>0,00</b>
3431	Kapitaltransferzahlungen an Träger des öffentlichen Rechts	0,00	0,00	0,00
3432	Kapitaltransferzahlungen an Beteiligungen	0,00	0,00	0,00
3433	Kapitaltransferzahlungen an Unternehmen (Finanzunternehmen)	0,00	0,00	0,00
3434	Kapitaltransferzahlungen an Haushalte und Organisationen ohne Erwerbscharakter	0,00	0,00	0,00
3435	Kapitaltransferzahlungen an das Ausland	0,00	0,00	0,00
<b>34</b>	<b>Summe Auszahlungen investive Gebarung</b>	<b>0,00</b>	<b>0,00</b>	<b>0,00</b>
<b>SA2</b>	<b>Saldo (2) Geldfluss aus der investiven Gebarung (33 – 34)</b>	<b>0,00</b>	<b>0,00</b>	<b>0,00</b>
<b>SA3</b>	<b>Saldo (3) Nettofinanzierungssaldo (Saldo 1 + Saldo 2)</b>	<b>-5.652.461,45</b>	<b>-5.525.200,00</b>	<b>-127.261,45</b>
<b>351</b>	<b>Einzahlungen aus der Aufnahme von Finanzschulden</b>	<b>0,00</b>	<b>0,00</b>	<b>0,00</b>
3511	Einzahlungen aus empfangenen Darlehen von öffentlichen Körperschaften und Rechtsträgern	0,00	0,00	0,00
3512	Einzahlungen aus empfangenen Darlehen von Beteiligungen	0,00	0,00	0,00
3513	Einzahlungen aus empfangenen Darlehen von Unternehmen und privaten Haushalten	0,00	0,00	0,00
3514	Einzahlungen aus Finanzschulden (Finanzunternehmen)	0,00	0,00	0,00
3515	Einzahlungen aus Aufnahmen von Leasingverbindlichkeiten	0,00	0,00	0,00
<b>353</b>	<b>Einzahlungen infolge eines Kapitaltausches bei derivativen Finanzinstrumenten mit Grundgeschäft</b>	<b>0,00</b>	<b>0,00</b>	<b>0,00</b>
3530	Einzahlungen infolge eines Kapitaltausches bei derivativen Finanzinstrumenten mit Grundgeschäft	0,00	0,00	0,00

**Gesundheit (Gruppe 5)**

<b>MVAG</b>	<b>Mittelverwendungs- und aufbringungsgruppen (1. und 2. Ebene)</b>	<b>RA 2025</b>	<b>VA 2025</b>	<b>RA - VA</b>
<b>355</b>	<b>Einzahlungen aus dem Abgang von Finanzinstrumenten</b>	<b>0,00</b>	<b>0,00</b>	<b>0,00</b>
3550	Einzahlungen aus dem Abgang von Finanzinstrumenten	0,00	0,00	0,00
<b>35</b>	<b>Summe Einzahlungen aus der Finanzierungstätigkeit</b>	<b>0,00</b>	<b>0,00</b>	<b>0,00</b>
<b>361</b>	<b>Auszahlungen aus der Tilgung von Finanzschulden</b>	<b>0,00</b>	<b>0,00</b>	<b>0,00</b>
3611	Auszahlungen aus empfangenen Darlehen von öffentlichen Körperschaften und Rechtsträgern	0,00	0,00	0,00
3612	Auszahlungen aus empfangenen Darlehen von Beteiligungen	0,00	0,00	0,00
3613	Auszahlungen aus empfangenen Darlehen von Unternehmen und privaten Haushalten	0,00	0,00	0,00
3614	Auszahlungen aus Finanzschulden	0,00	0,00	0,00
3615	Auszahlungen aus Rückzahlungen von Leasingverbindlichkeiten	0,00	0,00	0,00
<b>363</b>	<b>Auszahlungen infolge eines Kapitaltausches bei derivativen Finanzinstrumenten mit Grundgeschäft</b>	<b>0,00</b>	<b>0,00</b>	<b>0,00</b>
3630	Auszahlungen infolge eines Kapitaltausches bei derivativen Finanzinstrumenten mit Grundgeschäft	0,00	0,00	0,00
<b>365</b>	<b>Auszahlungen für den Erwerb von Finanzinstrumenten</b>	<b>0,00</b>	<b>0,00</b>	<b>0,00</b>
3650	Auszahlungen für den Erwerb von Finanzinstrumenten	0,00	0,00	0,00
<b>36</b>	<b>Summe Auszahlungen aus der Finanzierungstätigkeit</b>	<b>0,00</b>	<b>0,00</b>	<b>0,00</b>
<b>SA4</b>	<b>Saldo (4) Geldfluss aus der Finanzierungstätigkeit (35 – 36)</b>	<b>0,00</b>	<b>0,00</b>	<b>0,00</b>
<b>SA5</b>	<b>Saldo (5) Geldfluss aus der voranschlagswirksamen Gebarung (Saldo 3 + Saldo 4)</b>	<b>-5.652.461,45</b>	<b>-5.525.200,00</b>	<b>-127.261,45</b>

## Straßen- und Wasserbau, Verkehr (Gruppe 6)

MVAG	Mittelverwendungs- und aufbringungsgruppen (1. und 2. Ebene)	RA 2025	VA 2025	RA - VA
<b>311</b>	<b>Einzahlungen aus operativer Verwaltungstätigkeit</b>	<b>5.571,72</b>	<b>3.500,00</b>	<b>2.071,72</b>
3111	Einzahlungen aus eigenen Abgaben	0,00	0,00	0,00
3112	Einzahlungen aus Ertragsanteilen	0,00	0,00	0,00
3113	Einzahlungen aus Gebühren	0,00	0,00	0,00
3114	Einzahlungen aus Leistungen	1.483,40	1.500,00	-16,60
3115	Einzahlungen aus Besitz und wirtschaftlicher Tätigkeit	0,00	0,00	0,00
3116	Einzahlungen aus Veräußerung von geringwertigen Wirtschaftsgütern (GWG) und sonstige Einzahlungen	4.088,32	2.000,00	2.088,32
<b>312</b>	<b>Einzahlungen aus Transfers</b>	<b>411.490,17</b>	<b>505.900,00</b>	<b>-94.409,83</b>
3121	Transferzahlungen von Trägern des öffentlichen Rechts	256.947,00	265.900,00	-8.953,00
3122	Transferzahlungen von Beteiligten	0,00	0,00	0,00
3123	Transferzahlungen von Unternehmen (inkl. Finanzunternehmen)	0,00	0,00	0,00
3124	Transferzahlungen von Haushalten und Organisationen ohne Erwerbscharakter	154.543,17	240.000,00	-85.456,83
3125	Transferzahlungen vom Ausland	0,00	0,00	0,00
3126	Investitions- und Tilgungszuschüsse zwischen Unternehmungen und Betrieben der Gebietskörperschaft und der Gebietskörperschaft	0,00	0,00	0,00
<b>313</b>	<b>Einzahlungen aus Finanzerträgen</b>	<b>0,00</b>	<b>0,00</b>	<b>0,00</b>
3131	Einzahlungen aus Zinserträgen	0,00	0,00	0,00
3132	Einzahlungen aus Zinsen aus derivativen Finanzinstrumenten mit und ohne Grundgeschäft	0,00	0,00	0,00
3133	Einzahlungen aus Gewinnentnahmen von marktbestimmten Betrieben	0,00	0,00	0,00
3134	Sonstige Einzahlungen aus Finanzerträgen	0,00	0,00	0,00
3135	Einzahlungen aus Dividenden/Gewinnausschüttungen	0,00	0,00	0,00
<b>31</b>	<b>Summe Einzahlungen operative Gebarung</b>	<b>417.061,89</b>	<b>509.400,00</b>	<b>-92.338,11</b>
<b>321</b>	<b>Auszahlungen aus Personalaufwand</b>	<b>0,00</b>	<b>0,00</b>	<b>0,00</b>
3211	Auszahlungen für Personalaufwand (Bezüge, Nebengebühren, und Mehrleistungsvergütungen)	0,00	0,00	0,00
3212	Auszahlungen für gesetzliche und freiwillige Sozialaufwendungen	0,00	0,00	0,00
3213	Auszahlungen aus sonstigem Personalaufwand	0,00	0,00	0,00
<b>322</b>	<b>Auszahlungen aus Sachaufwand</b>	<b>615.163,78</b>	<b>742.100,00</b>	<b>-126.936,22</b>
3221	Auszahlungen für Verbrauchs- und Verbrauchsgüter, Handelswaren	47.853,22	64.300,00	-16.446,78
3222	Auszahlungen für Verwaltungs- und Betriebsaufwand	16.577,81	22.100,00	-5.522,19
3223	Auszahlungen für Leasing- und Mietaufwand	580,61	1.400,00	-819,39
3224	Auszahlungen für Instandhaltung	425.364,51	516.700,00	-91.335,49
3225	Sonstige Auszahlungen aus Sachaufwand	124.787,63	137.600,00	-12.812,37
3226	Auszahlungen aus der Inanspruchnahme von Haftungen	0,00	0,00	0,00
<b>323</b>	<b>Auszahlungen aus Transfers</b>	<b>0,00</b>	<b>11.500,00</b>	<b>-11.500,00</b>
3231	Transferzahlungen an Träger des öffentlichen Rechts	0,00	11.500,00	-11.500,00

## Straßen- und Wasserbau, Verkehr (Gruppe 6)

MVAG	Mittelverwendungs- und aufbringungsgruppen (1. und 2. Ebene)	RA 2025	VA 2025	RA - VA
3232	Transferzahlungen an Beteiligungen	0,00	0,00	0,00
3233	Transferzahlungen an Unternehmen (inkl. Finanzunternehmen)	0,00	0,00	0,00
3234	Transferzahlungen an Haushalte und Organisationen ohne Erwerbscharakter	0,00	0,00	0,00
3235	Transferzahlungen an das Ausland	0,00	0,00	0,00
3236	Investitions- und Tilgungszuschüsse zwischen Unternehmungen und Betrieben der Gebietskörperschaft und der Gebietskörperschaft	0,00	0,00	0,00
<b>324</b>	<b>Auszahlungen aus Finanzaufwand</b>	<b>64.583,69</b>	<b>64.700,00</b>	<b>-116,31</b>
3241	Auszahlungen für Zinsen	64.583,69	64.700,00	-116,31
3242	Auszahlungen für Zinsen aus derivativen Finanzinstrumenten mit und ohne Grundgeschäft	0,00	0,00	0,00
3243	Auszahlungen aus Gewinnentnahmen von marktbestimmten Betrieben	0,00	0,00	0,00
3244	Sonstige Auszahlungen aus Finanzaufwendungen	0,00	0,00	0,00
<b>32</b>	<b>Summe Auszahlungen operative Gebarung</b>	<b>679.747,47</b>	<b>818.300,00</b>	<b>-138.552,53</b>
<b>SA1</b>	<b>Saldo (1) Geldfluss aus der operativen Gebarung (31 – 32)</b>	<b>-262.685,58</b>	<b>-308.900,00</b>	<b>46.214,42</b>
<b>331</b>	<b>Einzahlungen aus der Investitionstätigkeit</b>	<b>0,00</b>	<b>0,00</b>	<b>0,00</b>
3311	Einzahlungen aus der Veräußerung von immateriellem Vermögen	0,00	0,00	0,00
3312	Einzahlungen aus der Veräußerung von Grundstücken und Grundstückeinrichtungen	0,00	0,00	0,00
3313	Einzahlungen aus der Veräußerung von Gebäuden und Bauten	0,00	0,00	0,00
3314	Einzahlungen aus der Veräußerung von technischen Anlagen, Fahrzeugen und Maschinen	0,00	0,00	0,00
3315	Einzahlungen aus der Veräußerung von Amts-, Betriebs- und Geschäftsausstattung	0,00	0,00	0,00
3316	Einzahlungen aus der Veräußerung von Kulturgütern	0,00	0,00	0,00
3317	Einzahlungen aus der Veräußerung von Beteiligungen	0,00	0,00	0,00
3318	Einzahlungen aus der Veräußerung von kofinanzierten Schutzbauten	0,00	0,00	0,00
<b>332</b>	<b>Einzahlungen aus der Rückzahlung von Darlehen sowie gewährten Vorschüssen</b>	<b>0,00</b>	<b>0,00</b>	<b>0,00</b>
3321	Einzahlungen aus Darlehen an Träger des öffentlichen Rechts	0,00	0,00	0,00
3322	Einzahlungen aus Darlehen an Beteiligungen	0,00	0,00	0,00
3323	Einzahlungen aus Darlehen an Unternehmen und Haushalte	0,00	0,00	0,00
3325	Einzahlungen aus Vorschüssen und Anzahlungen	0,00	0,00	0,00
<b>333</b>	<b>Einzahlungen aus Kapitaltransfers</b>	<b>1.071.064,28</b>	<b>842.000,00</b>	<b>229.064,28</b>
3331	Kapitaltransferzahlungen von Trägern des öffentlichen Rechts	1.071.064,28	842.000,00	229.064,28
3332	Kapitaltransferzahlungen von Beteiligungen	0,00	0,00	0,00
3333	Kapitaltransferzahlungen von Unternehmen	0,00	0,00	0,00
3334	Kapitaltransferzahlungen von Haushalten und Organisationen ohne Erwerbscharakter	0,00	0,00	0,00
3335	Kapitaltransferzahlungen vom Ausland	0,00	0,00	0,00

## Straßen- und Wasserbau, Verkehr (Gruppe 6)

MVAG	Mittelverwendungs- und aufbringungsgruppen (1. und 2. Ebene)	RA 2025	VA 2025	RA - VA
<b>33</b>	<b>Summe Einzahlungen investive Gebarung</b>	<b>1.071.064,28</b>	<b>842.000,00</b>	<b>229.064,28</b>
<b>341</b>	<b>Auszahlungen aus der Investitionstätigkeit</b>	<b>641.103,03</b>	<b>693.000,00</b>	<b>-51.896,97</b>
3411	Auszahlungen für den Erwerb von immateriellem Vermögen	0,00	0,00	0,00
3412	Auszahlungen für den Erwerb von Grundstücken und Grundstückseinrichtungen	641.103,03	693.000,00	-51.896,97
3413	Auszahlungen für den Erwerb von Gebäuden und Bauten	0,00	0,00	0,00
3414	Auszahlungen für den Erwerb von technischen Anlagen, Fahrzeugen und Maschinen	0,00	0,00	0,00
3415	Auszahlungen für den Erwerb von Amts-, Betriebs- und Geschäftsausstattung	0,00	0,00	0,00
3416	Auszahlungen für den Erwerb von Kulturgütern	0,00	0,00	0,00
3417	Auszahlungen für den Erwerb von Beteiligungen	0,00	0,00	0,00
3418	Auszahlungen für den Erwerb von kofinanzierten Schutzbauten	0,00	0,00	0,00
<b>342</b>	<b>Auszahlungen aus der Gewährung von Darlehen sowie gewährten Vorschüssen</b>	<b>0,00</b>	<b>0,00</b>	<b>0,00</b>
3421	Auszahlungen von Darlehen an Träger des öffentlichen Rechts	0,00	0,00	0,00
3422	Auszahlungen von Darlehen an Beteiligungen	0,00	0,00	0,00
3423	Auszahlungen von Darlehen an Unternehmen und Haushalte	0,00	0,00	0,00
3425	Auszahlungen von Vorschüssen und Anzahlungen	0,00	0,00	0,00
<b>343</b>	<b>Auszahlungen aus Kapitaltransfers</b>	<b>0,00</b>	<b>0,00</b>	<b>0,00</b>
3431	Kapitaltransferzahlungen an Träger des öffentlichen Rechts	0,00	0,00	0,00
3432	Kapitaltransferzahlungen an Beteiligungen	0,00	0,00	0,00
3433	Kapitaltransferzahlungen an Unternehmen (Finanzunternehmen)	0,00	0,00	0,00
3434	Kapitaltransferzahlungen an Haushalte und Organisationen ohne Erwerbscharakter	0,00	0,00	0,00
3435	Kapitaltransferzahlungen an das Ausland	0,00	0,00	0,00
<b>34</b>	<b>Summe Auszahlungen investive Gebarung</b>	<b>641.103,03</b>	<b>693.000,00</b>	<b>-51.896,97</b>
<b>SA2</b>	<b>Saldo (2) Geldfluss aus der investiven Gebarung (33 – 34)</b>	<b>429.961,25</b>	<b>149.000,00</b>	<b>280.961,25</b>
<b>SA3</b>	<b>Saldo (3) Nettofinanzierungssaldo (Saldo 1 + Saldo 2)</b>	<b>167.275,67</b>	<b>-159.900,00</b>	<b>327.175,67</b>
<b>351</b>	<b>Einzahlungen aus der Aufnahme von Finanzschulden</b>	<b>750.000,00</b>	<b>750.000,00</b>	<b>0,00</b>
3511	Einzahlungen aus empfangenen Darlehen von öffentlichen Körperschaften und Rechtsträgern	0,00	0,00	0,00
3512	Einzahlungen aus empfangenen Darlehen von Beteiligungen	0,00	0,00	0,00
3513	Einzahlungen aus empfangenen Darlehen von Unternehmen und privaten Haushalten	0,00	0,00	0,00
3514	Einzahlungen aus Finanzschulden (Finanzunternehmen)	750.000,00	750.000,00	0,00
3515	Einzahlungen aus Aufnahmen von Leasingverbindlichkeiten	0,00	0,00	0,00
<b>353</b>	<b>Einzahlungen infolge eines Kapitaltausches bei derivativen Finanzinstrumenten mit Grundgeschäft</b>	<b>0,00</b>	<b>0,00</b>	<b>0,00</b>
3530	Einzahlungen infolge eines Kapitaltausches bei derivativen Finanzinstrumenten mit Grundgeschäft	0,00	0,00	0,00

**Straßen- und Wasserbau, Verkehr (Gruppe 6)**

<b>MVAG</b>	<b>Mittelverwendungs- und aufbringungsgruppen (1. und 2. Ebene)</b>	<b>RA 2025</b>	<b>VA 2025</b>	<b>RA - VA</b>
<b>355</b>	<b>Einzahlungen aus dem Abgang von Finanzinstrumenten</b>	<b>0,00</b>	<b>0,00</b>	<b>0,00</b>
3550	Einzahlungen aus dem Abgang von Finanzinstrumenten	0,00	0,00	0,00
<b>35</b>	<b>Summe Einzahlungen aus der Finanzierungstätigkeit</b>	<b>750.000,00</b>	<b>750.000,00</b>	<b>0,00</b>
<b>361</b>	<b>Auszahlungen aus der Tilgung von Finanzschulden</b>	<b>531.851,44</b>	<b>531.800,00</b>	<b>51,44</b>
3611	Auszahlungen aus empfangenen Darlehen von öffentlichen Körperschaften und Rechtsträgern	0,00	0,00	0,00
3612	Auszahlungen aus empfangenen Darlehen von Beteiligungen	0,00	0,00	0,00
3613	Auszahlungen aus empfangenen Darlehen von Unternehmen und privaten Haushalten	0,00	0,00	0,00
3614	Auszahlungen aus Finanzschulden	531.851,44	531.800,00	51,44
3615	Auszahlungen aus Rückzahlungen von Leasingverbindlichkeiten	0,00	0,00	0,00
<b>363</b>	<b>Auszahlungen infolge eines Kapitaltausches bei derivativen Finanzinstrumenten mit Grundgeschäft</b>	<b>0,00</b>	<b>0,00</b>	<b>0,00</b>
3630	Auszahlungen infolge eines Kapitaltausches bei derivativen Finanzinstrumenten mit Grundgeschäft	0,00	0,00	0,00
<b>365</b>	<b>Auszahlungen für den Erwerb von Finanzinstrumenten</b>	<b>0,00</b>	<b>0,00</b>	<b>0,00</b>
3650	Auszahlungen für den Erwerb von Finanzinstrumenten	0,00	0,00	0,00
<b>36</b>	<b>Summe Auszahlungen aus der Finanzierungstätigkeit</b>	<b>531.851,44</b>	<b>531.800,00</b>	<b>51,44</b>
<b>SA4</b>	<b>Saldo (4) Geldfluss aus der Finanzierungstätigkeit (35 – 36)</b>	<b>218.148,56</b>	<b>218.200,00</b>	<b>-51,44</b>
<b>SA5</b>	<b>Saldo (5) Geldfluss aus der voranschlagswirksamen Gebarung (Saldo 3 + Saldo 4)</b>	<b>385.424,23</b>	<b>58.300,00</b>	<b>327.124,23</b>

## Wirtschaftsförderung (Gruppe 7)

MVAG	Mittelverwendungs- und aufbringungsgruppen (1. und 2. Ebene)	RA 2025	VA 2025	RA - VA
<b>311</b>	<b>Einzahlungen aus operativer Verwaltungstätigkeit</b>	<b>0,00</b>	<b>0,00</b>	<b>0,00</b>
3111	Einzahlungen aus eigenen Abgaben	0,00	0,00	0,00
3112	Einzahlungen aus Ertragsanteilen	0,00	0,00	0,00
3113	Einzahlungen aus Gebühren	0,00	0,00	0,00
3114	Einzahlungen aus Leistungen	0,00	0,00	0,00
3115	Einzahlungen aus Besitz und wirtschaftlicher Tätigkeit	0,00	0,00	0,00
3116	Einzahlungen aus Veräußerung von geringwertigen Wirtschaftsgütern (GWG) und sonstige Einzahlungen	0,00	0,00	0,00
<b>312</b>	<b>Einzahlungen aus Transfers</b>	<b>0,00</b>	<b>0,00</b>	<b>0,00</b>
3121	Transferzahlungen von Trägern des öffentlichen Rechts	0,00	0,00	0,00
3122	Transferzahlungen von Beteiligten	0,00	0,00	0,00
3123	Transferzahlungen von Unternehmen (inkl. Finanzunternehmen)	0,00	0,00	0,00
3124	Transferzahlungen von Haushalten und Organisationen ohne Erwerbscharakter	0,00	0,00	0,00
3125	Transferzahlungen vom Ausland	0,00	0,00	0,00
3126	Investitions- und Tilgungszuschüsse zwischen Unternehmungen und Betrieben der Gebietskörperschaft und der Gebietskörperschaft	0,00	0,00	0,00
<b>313</b>	<b>Einzahlungen aus Finanzerträgen</b>	<b>0,00</b>	<b>0,00</b>	<b>0,00</b>
3131	Einzahlungen aus Zinserträgen	0,00	0,00	0,00
3132	Einzahlungen aus Zinsen aus derivativen Finanzinstrumenten mit und ohne Grundgeschäft	0,00	0,00	0,00
3133	Einzahlungen aus Gewinnentnahmen von marktbestimmten Betrieben	0,00	0,00	0,00
3134	Sonstige Einzahlungen aus Finanzerträgen	0,00	0,00	0,00
3135	Einzahlungen aus Dividenden/Gewinnausschüttungen	0,00	0,00	0,00
<b>31</b>	<b>Summe Einzahlungen operative Gebarung</b>	<b>0,00</b>	<b>0,00</b>	<b>0,00</b>
<b>321</b>	<b>Auszahlungen aus Personalaufwand</b>	<b>0,00</b>	<b>0,00</b>	<b>0,00</b>
3211	Auszahlungen für Personalaufwand (Bezüge, Nebengebühren, und Mehrleistungsvergütungen)	0,00	0,00	0,00
3212	Auszahlungen für gesetzliche und freiwillige Sozialaufwendungen	0,00	0,00	0,00
3213	Auszahlungen aus sonstigem Personalaufwand	0,00	0,00	0,00
<b>322</b>	<b>Auszahlungen aus Sachaufwand</b>	<b>10.020,95</b>	<b>14.600,00</b>	<b>-4.579,05</b>
3221	Auszahlungen für Verbrauchs- und Verbrauchsgüter, Handelswaren	0,00	0,00	0,00
3222	Auszahlungen für Verwaltungs- und Betriebsaufwand	0,00	0,00	0,00
3223	Auszahlungen für Leasing- und Mietaufwand	2.369,92	2.400,00	-30,08
3224	Auszahlungen für Instandhaltung	0,00	0,00	0,00
3225	Sonstige Auszahlungen aus Sachaufwand	7.651,03	12.200,00	-4.548,97
3226	Auszahlungen aus der Inanspruchnahme von Haftungen	0,00	0,00	0,00
<b>323</b>	<b>Auszahlungen aus Transfers</b>	<b>39.339,31</b>	<b>65.000,00</b>	<b>-25.660,69</b>
3231	Transferzahlungen an Träger des öffentlichen Rechts	0,00	0,00	0,00

## Wirtschaftsförderung (Gruppe 7)

MVAG	Mittelverwendungs- und aufbringungsgruppen (1. und 2. Ebene)	RA 2025	VA 2025	RA - VA
3232	Transferzahlungen an Beteiligungen	0,00	0,00	0,00
3233	Transferzahlungen an Unternehmen (inkl. Finanzunternehmen)	23.535,31	40.000,00	-16.464,69
3234	Transferzahlungen an Haushalte und Organisationen ohne Erwerbscharakter	15.804,00	25.000,00	-9.196,00
3235	Transferzahlungen an das Ausland	0,00	0,00	0,00
3236	Investitions- und Tilgungszuschüsse zwischen Unternehmungen und Betrieben der Gebietskörperschaft und der Gebietskörperschaft	0,00	0,00	0,00
<b>324</b>	<b>Auszahlungen aus Finanzaufwand</b>	<b>0,00</b>	<b>0,00</b>	<b>0,00</b>
3241	Auszahlungen für Zinsen	0,00	0,00	0,00
3242	Auszahlungen für Zinsen aus derivativen Finanzinstrumenten mit und ohne Grundgeschäft	0,00	0,00	0,00
3243	Auszahlungen aus Gewinnentnahmen von marktbestimmten Betrieben	0,00	0,00	0,00
3244	Sonstige Auszahlungen aus Finanzaufwendungen	0,00	0,00	0,00
<b>32</b>	<b>Summe Auszahlungen operative Gebarung</b>	<b>49.360,26</b>	<b>79.600,00</b>	<b>-30.239,74</b>
<b>SA1</b>	<b>Saldo (1) Geldfluss aus der operativen Gebarung (31 – 32)</b>	<b>-49.360,26</b>	<b>-79.600,00</b>	<b>30.239,74</b>
<b>331</b>	<b>Einzahlungen aus der Investitionstätigkeit</b>	<b>0,00</b>	<b>0,00</b>	<b>0,00</b>
3311	Einzahlungen aus der Veräußerung von immateriellem Vermögen	0,00	0,00	0,00
3312	Einzahlungen aus der Veräußerung von Grundstücken und Grundstückeinrichtungen	0,00	0,00	0,00
3313	Einzahlungen aus der Veräußerung von Gebäuden und Bauten	0,00	0,00	0,00
3314	Einzahlungen aus der Veräußerung von technischen Anlagen, Fahrzeugen und Maschinen	0,00	0,00	0,00
3315	Einzahlungen aus der Veräußerung von Amts-, Betriebs- und Geschäftsausstattung	0,00	0,00	0,00
3316	Einzahlungen aus der Veräußerung von Kulturgütern	0,00	0,00	0,00
3317	Einzahlungen aus der Veräußerung von Beteiligungen	0,00	0,00	0,00
3318	Einzahlungen aus der Veräußerung von kofinanzierten Schutzbauten	0,00	0,00	0,00
<b>332</b>	<b>Einzahlungen aus der Rückzahlung von Darlehen sowie gewährten Vorschüssen</b>	<b>0,00</b>	<b>0,00</b>	<b>0,00</b>
3321	Einzahlungen aus Darlehen an Träger des öffentlichen Rechts	0,00	0,00	0,00
3322	Einzahlungen aus Darlehen an Beteiligungen	0,00	0,00	0,00
3323	Einzahlungen aus Darlehen an Unternehmen und Haushalte	0,00	0,00	0,00
3325	Einzahlungen aus Vorschüssen und Anzahlungen	0,00	0,00	0,00
<b>333</b>	<b>Einzahlungen aus Kapitaltransfers</b>	<b>0,00</b>	<b>0,00</b>	<b>0,00</b>
3331	Kapitaltransferzahlungen von Trägern des öffentlichen Rechts	0,00	0,00	0,00
3332	Kapitaltransferzahlungen von Beteiligungen	0,00	0,00	0,00
3333	Kapitaltransferzahlungen von Unternehmen	0,00	0,00	0,00
3334	Kapitaltransferzahlungen von Haushalten und Organisationen ohne Erwerbscharakter	0,00	0,00	0,00
3335	Kapitaltransferzahlungen vom Ausland	0,00	0,00	0,00

## Wirtschaftsförderung (Gruppe 7)

MVAG	Mittelverwendungs- und aufbringungsgruppen (1. und 2. Ebene)	RA 2025	VA 2025	RA - VA
<b>33</b>	<b>Summe Einzahlungen investive Gebarung</b>	<b>0,00</b>	<b>0,00</b>	<b>0,00</b>
<b>341</b>	<b>Auszahlungen aus der Investitionstätigkeit</b>	<b>0,00</b>	<b>0,00</b>	<b>0,00</b>
3411	Auszahlungen für den Erwerb von immateriellem Vermögen	0,00	0,00	0,00
3412	Auszahlungen für den Erwerb von Grundstücken und Grundstückseinrichtungen	0,00	0,00	0,00
3413	Auszahlungen für den Erwerb von Gebäuden und Bauten	0,00	0,00	0,00
3414	Auszahlungen für den Erwerb von technischen Anlagen, Fahrzeugen und Maschinen	0,00	0,00	0,00
3415	Auszahlungen für den Erwerb von Amts-, Betriebs- und Geschäftsausstattung	0,00	0,00	0,00
3416	Auszahlungen für den Erwerb von Kulturgütern	0,00	0,00	0,00
3417	Auszahlungen für den Erwerb von Beteiligungen	0,00	0,00	0,00
3418	Auszahlungen für den Erwerb von kofinanzierten Schutzbauten	0,00	0,00	0,00
<b>342</b>	<b>Auszahlungen aus der Gewährung von Darlehen sowie gewährten Vorschüssen</b>	<b>0,00</b>	<b>0,00</b>	<b>0,00</b>
3421	Auszahlungen von Darlehen an Träger des öffentlichen Rechts	0,00	0,00	0,00
3422	Auszahlungen von Darlehen an Beteiligungen	0,00	0,00	0,00
3423	Auszahlungen von Darlehen an Unternehmen und Haushalte	0,00	0,00	0,00
3425	Auszahlungen von Vorschüssen und Anzahlungen	0,00	0,00	0,00
<b>343</b>	<b>Auszahlungen aus Kapitaltransfers</b>	<b>0,00</b>	<b>0,00</b>	<b>0,00</b>
3431	Kapitaltransferzahlungen an Träger des öffentlichen Rechts	0,00	0,00	0,00
3432	Kapitaltransferzahlungen an Beteiligungen	0,00	0,00	0,00
3433	Kapitaltransferzahlungen an Unternehmen (Finanzunternehmen)	0,00	0,00	0,00
3434	Kapitaltransferzahlungen an Haushalte und Organisationen ohne Erwerbscharakter	0,00	0,00	0,00
3435	Kapitaltransferzahlungen an das Ausland	0,00	0,00	0,00
<b>34</b>	<b>Summe Auszahlungen investive Gebarung</b>	<b>0,00</b>	<b>0,00</b>	<b>0,00</b>
<b>SA2</b>	<b>Saldo (2) Geldfluss aus der investiven Gebarung (33 – 34)</b>	<b>0,00</b>	<b>0,00</b>	<b>0,00</b>
<b>SA3</b>	<b>Saldo (3) Nettofinanzierungssaldo (Saldo 1 + Saldo 2)</b>	<b>-49.360,26</b>	<b>-79.600,00</b>	<b>30.239,74</b>
<b>351</b>	<b>Einzahlungen aus der Aufnahme von Finanzschulden</b>	<b>0,00</b>	<b>0,00</b>	<b>0,00</b>
3511	Einzahlungen aus empfangenen Darlehen von öffentlichen Körperschaften und Rechtsträgern	0,00	0,00	0,00
3512	Einzahlungen aus empfangenen Darlehen von Beteiligungen	0,00	0,00	0,00
3513	Einzahlungen aus empfangenen Darlehen von Unternehmen und privaten Haushalten	0,00	0,00	0,00
3514	Einzahlungen aus Finanzschulden (Finanzunternehmen)	0,00	0,00	0,00
3515	Einzahlungen aus Aufnahmen von Leasingverbindlichkeiten	0,00	0,00	0,00
<b>353</b>	<b>Einzahlungen infolge eines Kapitaltausches bei derivativen Finanzinstrumenten mit Grundgeschäft</b>	<b>0,00</b>	<b>0,00</b>	<b>0,00</b>
3530	Einzahlungen infolge eines Kapitaltausches bei derivativen Finanzinstrumenten mit Grundgeschäft	0,00	0,00	0,00

**Wirtschaftsförderung (Gruppe 7)**

<b>MVAG</b>	<b>Mittelverwendungs- und aufbringungsgruppen (1. und 2. Ebene)</b>	<b>RA 2025</b>	<b>VA 2025</b>	<b>RA - VA</b>
<b>355</b>	<b>Einzahlungen aus dem Abgang von Finanzinstrumenten</b>	<b>0,00</b>	<b>0,00</b>	<b>0,00</b>
3550	Einzahlungen aus dem Abgang von Finanzinstrumenten	0,00	0,00	0,00
<b>35</b>	<b>Summe Einzahlungen aus der Finanzierungstätigkeit</b>	<b>0,00</b>	<b>0,00</b>	<b>0,00</b>
<b>361</b>	<b>Auszahlungen aus der Tilgung von Finanzschulden</b>	<b>0,00</b>	<b>0,00</b>	<b>0,00</b>
3611	Auszahlungen aus empfangenen Darlehen von öffentlichen Körperschaften und Rechtsträgern	0,00	0,00	0,00
3612	Auszahlungen aus empfangenen Darlehen von Beteiligungen	0,00	0,00	0,00
3613	Auszahlungen aus empfangenen Darlehen von Unternehmen und privaten Haushalten	0,00	0,00	0,00
3614	Auszahlungen aus Finanzschulden	0,00	0,00	0,00
3615	Auszahlungen aus Rückzahlungen von Leasingverbindlichkeiten	0,00	0,00	0,00
<b>363</b>	<b>Auszahlungen infolge eines Kapitaltausches bei derivativen Finanzinstrumenten mit Grundgeschäft</b>	<b>0,00</b>	<b>0,00</b>	<b>0,00</b>
3630	Auszahlungen infolge eines Kapitaltausches bei derivativen Finanzinstrumenten mit Grundgeschäft	0,00	0,00	0,00
<b>365</b>	<b>Auszahlungen für den Erwerb von Finanzinstrumenten</b>	<b>0,00</b>	<b>0,00</b>	<b>0,00</b>
3650	Auszahlungen für den Erwerb von Finanzinstrumenten	0,00	0,00	0,00
<b>36</b>	<b>Summe Auszahlungen aus der Finanzierungstätigkeit</b>	<b>0,00</b>	<b>0,00</b>	<b>0,00</b>
<b>SA4</b>	<b>Saldo (4) Geldfluss aus der Finanzierungstätigkeit (35 – 36)</b>	<b>0,00</b>	<b>0,00</b>	<b>0,00</b>
<b>SA5</b>	<b>Saldo (5) Geldfluss aus der voranschlagswirksamen Gebarung (Saldo 3 + Saldo 4)</b>	<b>-49.360,26</b>	<b>-79.600,00</b>	<b>30.239,74</b>

## Dienstleistungen (Gruppe 8)

MVAG	Mittelverwendungs- und aufbringungsgruppen (1. und 2. Ebene)	RA 2025	VA 2025	RA - VA
<b>311</b>	<b>Einzahlungen aus operativer Verwaltungstätigkeit</b>	<b>8.415.795,77</b>	<b>8.665.600,00</b>	<b>-249.804,23</b>
3111	Einzahlungen aus eigenen Abgaben	0,00	0,00	0,00
3112	Einzahlungen aus Ertragsanteilen	0,00	0,00	0,00
3113	Einzahlungen aus Gebühren	7.291.036,30	7.425.000,00	-133.963,70
3114	Einzahlungen aus Leistungen	39.036,44	49.300,00	-10.263,56
3115	Einzahlungen aus Besitz und wirtschaftlicher Tätigkeit	1.005.299,68	1.065.400,00	-60.100,32
3116	Einzahlungen aus Veräußerung von geringwertigen Wirtschaftsgütern (GWG) und sonstige Einzahlungen	80.423,35	125.900,00	-45.476,65
<b>312</b>	<b>Einzahlungen aus Transfers</b>	<b>238.494,26</b>	<b>271.100,00</b>	<b>-32.605,74</b>
3121	Transferzahlungen von Trägern des öffentlichen Rechts	235.194,26	267.800,00	-32.605,74
3122	Transferzahlungen von Beteiligten	0,00	0,00	0,00
3123	Transferzahlungen von Unternehmen (inkl. Finanzunternehmen)	3.300,00	3.300,00	0,00
3124	Transferzahlungen von Haushalten und Organisationen ohne Erwerbscharakter	0,00	0,00	0,00
3125	Transferzahlungen vom Ausland	0,00	0,00	0,00
3126	Investitions- und Tilgungszuschüsse zwischen Unternehmungen und Betrieben der Gebietskörperschaft und der Gebietskörperschaft	0,00	0,00	0,00
<b>313</b>	<b>Einzahlungen aus Finanzerträgen</b>	<b>0,00</b>	<b>0,00</b>	<b>0,00</b>
3131	Einzahlungen aus Zinserträgen	0,00	0,00	0,00
3132	Einzahlungen aus Zinsen aus derivativen Finanzinstrumenten mit und ohne Grundgeschäft	0,00	0,00	0,00
3133	Einzahlungen aus Gewinnentnahmen von marktbestimmten Betrieben	0,00	0,00	0,00
3134	Sonstige Einzahlungen aus Finanzerträgen	0,00	0,00	0,00
3135	Einzahlungen aus Dividenden/Gewinnausschüttungen	0,00	0,00	0,00
<b>31</b>	<b>Summe Einzahlungen operative Gebarung</b>	<b>8.654.290,03</b>	<b>8.936.700,00</b>	<b>-282.409,97</b>
<b>321</b>	<b>Auszahlungen aus Personalaufwand</b>	<b>3.382.755,83</b>	<b>3.476.200,00</b>	<b>-93.444,17</b>
3211	Auszahlungen für Personalaufwand (Bezüge, Nebengebühren, und Mehrleistungsvergütungen)	2.699.591,14	2.807.000,00	-107.408,86
3212	Auszahlungen für gesetzliche und freiwillige Sozialaufwendungen	683.164,69	669.200,00	13.964,69
3213	Auszahlungen aus sonstigem Personalaufwand	0,00	0,00	0,00
<b>322</b>	<b>Auszahlungen aus Sachaufwand</b>	<b>7.152.494,40</b>	<b>7.507.300,00</b>	<b>-354.805,60</b>
3221	Auszahlungen für Gebrauchs- und Verbrauchsgüter, Handelswaren	1.559.382,18	1.580.400,00	-21.017,82
3222	Auszahlungen für Verwaltungs- und Betriebsaufwand	278.117,09	292.100,00	-13.982,91
3223	Auszahlungen für Leasing- und Mietaufwand	717.600,41	672.800,00	44.800,41
3224	Auszahlungen für Instandhaltung	1.139.974,47	1.421.500,00	-281.525,53
3225	Sonstige Auszahlungen aus Sachaufwand	3.457.420,25	3.540.500,00	-83.079,75
3226	Auszahlungen aus der Inanspruchnahme von Haftungen	0,00	0,00	0,00
<b>323</b>	<b>Auszahlungen aus Transfers</b>	<b>5.864,95</b>	<b>10.700,00</b>	<b>-4.835,05</b>
3231	Transferzahlungen an Träger des öffentlichen Rechts	0,00	0,00	0,00

## Dienstleistungen (Gruppe 8)

MVAG	Mittelverwendungs- und aufbringungsgruppen (1. und 2. Ebene)	RA 2025	VA 2025	RA - VA
3232	Transferzahlungen an Beteiligungen	0,00	0,00	0,00
3233	Transferzahlungen an Unternehmen (inkl. Finanzunternehmen)	0,00	0,00	0,00
3234	Transferzahlungen an Haushalte und Organisationen ohne Erwerbscharakter	5.864,95	10.700,00	-4.835,05
3235	Transferzahlungen an das Ausland	0,00	0,00	0,00
3236	Investitions- und Tilgungszuschüsse zwischen Unternehmungen und Betrieben der Gebietskörperschaft und der Gebietskörperschaft	0,00	0,00	0,00
<b>324</b>	<b>Auszahlungen aus Finanzaufwand</b>	<b>88.408,25</b>	<b>91.700,00</b>	<b>-3.291,75</b>
3241	Auszahlungen für Zinsen	88.408,25	91.700,00	-3.291,75
3242	Auszahlungen für Zinsen aus derivativen Finanzinstrumenten mit und ohne Grundgeschäft	0,00	0,00	0,00
3243	Auszahlungen aus Gewinnentnahmen von marktbestimmten Betrieben	0,00	0,00	0,00
3244	Sonstige Auszahlungen aus Finanzaufwendungen	0,00	0,00	0,00
<b>32</b>	<b>Summe Auszahlungen operative Gebarung</b>	<b>10.629.523,43</b>	<b>11.085.900,00</b>	<b>-456.376,57</b>
<b>SA1</b>	<b>Saldo (1) Geldfluss aus der operativen Gebarung (31 – 32)</b>	<b>-1.975.233,40</b>	<b>-2.149.200,00</b>	<b>173.966,60</b>
<b>331</b>	<b>Einzahlungen aus der Investitionstätigkeit</b>	<b>40.284,00</b>	<b>22.500,00</b>	<b>17.784,00</b>
3311	Einzahlungen aus der Veräußerung von immateriellem Vermögen	0,00	0,00	0,00
3312	Einzahlungen aus der Veräußerung von Grundstücken und Grundstückeinrichtungen	22.784,00	5.000,00	17.784,00
3313	Einzahlungen aus der Veräußerung von Gebäuden und Bauten	0,00	0,00	0,00
3314	Einzahlungen aus der Veräußerung von technischen Anlagen, Fahrzeugen und Maschinen	17.500,00	17.500,00	0,00
3315	Einzahlungen aus der Veräußerung von Amts-, Betriebs- und Geschäftsausstattung	0,00	0,00	0,00
3316	Einzahlungen aus der Veräußerung von Kulturgütern	0,00	0,00	0,00
3317	Einzahlungen aus der Veräußerung von Beteiligungen	0,00	0,00	0,00
3318	Einzahlungen aus der Veräußerung von kofinanzierten Schutzbauten	0,00	0,00	0,00
<b>332</b>	<b>Einzahlungen aus der Rückzahlung von Darlehen sowie gewährten Vorschüssen</b>	<b>0,00</b>	<b>0,00</b>	<b>0,00</b>
3321	Einzahlungen aus Darlehen an Träger des öffentlichen Rechts	0,00	0,00	0,00
3322	Einzahlungen aus Darlehen an Beteiligungen	0,00	0,00	0,00
3323	Einzahlungen aus Darlehen an Unternehmen und Haushalte	0,00	0,00	0,00
3325	Einzahlungen aus Vorschüssen und Anzahlungen	0,00	0,00	0,00
<b>333</b>	<b>Einzahlungen aus Kapitaltransfers</b>	<b>477.070,37</b>	<b>554.200,00</b>	<b>-77.129,63</b>
3331	Kapitaltransferzahlungen von Trägern des öffentlichen Rechts	242.190,98	234.200,00	7.990,98
3332	Kapitaltransferzahlungen von Beteiligungen	0,00	0,00	0,00
3333	Kapitaltransferzahlungen von Unternehmen	0,00	0,00	0,00
3334	Kapitaltransferzahlungen von Haushalten und Organisationen ohne Erwerbscharakter	234.879,39	320.000,00	-85.120,61
3335	Kapitaltransferzahlungen vom Ausland	0,00	0,00	0,00

## Dienstleistungen (Gruppe 8)

MVAG	Mittelverwendungs- und aufbringungsgruppen (1. und 2. Ebene)	RA 2025	VA 2025	RA - VA
<b>33</b>	<b>Summe Einzahlungen investive Gebarung</b>	<b>517.354,37</b>	<b>576.700,00</b>	<b>-59.345,63</b>
<b>341</b>	<b>Auszahlungen aus der Investitionstätigkeit</b>	<b>1.600.620,91</b>	<b>2.355.000,00</b>	<b>-754.379,09</b>
3411	Auszahlungen für den Erwerb von immateriellem Vermögen	0,00	0,00	0,00
3412	Auszahlungen für den Erwerb von Grundstücken und Grundstückseinrichtungen	1.254.334,46	1.995.800,00	-741.465,54
3413	Auszahlungen für den Erwerb von Gebäuden und Bauten	5.626,00	25.000,00	-19.374,00
3414	Auszahlungen für den Erwerb von technischen Anlagen, Fahrzeugen und Maschinen	323.728,61	321.700,00	2.028,61
3415	Auszahlungen für den Erwerb von Amts-, Betriebs- und Geschäftsausstattung	16.931,84	12.500,00	4.431,84
3416	Auszahlungen für den Erwerb von Kulturgütern	0,00	0,00	0,00
3417	Auszahlungen für den Erwerb von Beteiligungen	0,00	0,00	0,00
3418	Auszahlungen für den Erwerb von kofinanzierten Schutzbauten	0,00	0,00	0,00
<b>342</b>	<b>Auszahlungen aus der Gewährung von Darlehen sowie gewährten Vorschüssen</b>	<b>0,00</b>	<b>0,00</b>	<b>0,00</b>
3421	Auszahlungen von Darlehen an Träger des öffentlichen Rechts	0,00	0,00	0,00
3422	Auszahlungen von Darlehen an Beteiligungen	0,00	0,00	0,00
3423	Auszahlungen von Darlehen an Unternehmen und Haushalte	0,00	0,00	0,00
3425	Auszahlungen von Vorschüssen und Anzahlungen	0,00	0,00	0,00
<b>343</b>	<b>Auszahlungen aus Kapitaltransfers</b>	<b>0,00</b>	<b>0,00</b>	<b>0,00</b>
3431	Kapitaltransferzahlungen an Träger des öffentlichen Rechts	0,00	0,00	0,00
3432	Kapitaltransferzahlungen an Beteiligungen	0,00	0,00	0,00
3433	Kapitaltransferzahlungen an Unternehmen (Finanzunternehmen)	0,00	0,00	0,00
3434	Kapitaltransferzahlungen an Haushalte und Organisationen ohne Erwerbscharakter	0,00	0,00	0,00
3435	Kapitaltransferzahlungen an das Ausland	0,00	0,00	0,00
<b>34</b>	<b>Summe Auszahlungen investive Gebarung</b>	<b>1.600.620,91</b>	<b>2.355.000,00</b>	<b>-754.379,09</b>
<b>SA2</b>	<b>Saldo (2) Geldfluss aus der investiven Gebarung (33 – 34)</b>	<b>-1.083.266,54</b>	<b>-1.778.300,00</b>	<b>695.033,46</b>
<b>SA3</b>	<b>Saldo (3) Nettofinanzierungssaldo (Saldo 1 + Saldo 2)</b>	<b>-3.058.499,94</b>	<b>-3.927.500,00</b>	<b>869.000,06</b>
<b>351</b>	<b>Einzahlungen aus der Aufnahme von Finanzschulden</b>	<b>530.000,00</b>	<b>530.000,00</b>	<b>0,00</b>
3511	Einzahlungen aus empfangenen Darlehen von öffentlichen Körperschaften und Rechtsträgern	0,00	0,00	0,00
3512	Einzahlungen aus empfangenen Darlehen von Beteiligungen	0,00	0,00	0,00
3513	Einzahlungen aus empfangenen Darlehen von Unternehmen und privaten Haushalten	0,00	0,00	0,00
3514	Einzahlungen aus Finanzschulden (Finanzunternehmen)	530.000,00	530.000,00	0,00
3515	Einzahlungen aus Aufnahmen von Leasingverbindlichkeiten	0,00	0,00	0,00
<b>353</b>	<b>Einzahlungen infolge eines Kapitaltausches bei derivativen Finanzinstrumenten mit Grundgeschäft</b>	<b>0,00</b>	<b>0,00</b>	<b>0,00</b>
3530	Einzahlungen infolge eines Kapitaltausches bei derivativen Finanzinstrumenten mit Grundgeschäft	0,00	0,00	0,00

## Dienstleistungen (Gruppe 8)

MVAG	Mittelverwendungs- und aufbringungsgruppen (1. und 2. Ebene)	RA 2025	VA 2025	RA - VA
<b>355</b>	<b>Einzahlungen aus dem Abgang von Finanzinstrumenten</b>	<b>0,00</b>	<b>0,00</b>	<b>0,00</b>
3550	Einzahlungen aus dem Abgang von Finanzinstrumenten	0,00	0,00	0,00
<b>35</b>	<b>Summe Einzahlungen aus der Finanzierungstätigkeit</b>	<b>530.000,00</b>	<b>530.000,00</b>	<b>0,00</b>
<b>361</b>	<b>Auszahlungen aus der Tilgung von Finanzschulden</b>	<b>587.321,75</b>	<b>584.200,00</b>	<b>3.121,75</b>
3611	Auszahlungen aus empfangenen Darlehen von öffentlichen Körperschaften und Rechtsträgern	3.696,51	1.900,00	1.796,51
3612	Auszahlungen aus empfangenen Darlehen von Beteiligungen	0,00	0,00	0,00
3613	Auszahlungen aus empfangenen Darlehen von Unternehmen und privaten Haushalten	4.476,87	3.600,00	876,87
3614	Auszahlungen aus Finanzschulden	579.148,37	578.700,00	448,37
3615	Auszahlungen aus Rückzahlungen von Leasingverbindlichkeiten	0,00	0,00	0,00
<b>363</b>	<b>Auszahlungen infolge eines Kapitaltausches bei derivativen Finanzinstrumenten mit Grundgeschäft</b>	<b>0,00</b>	<b>0,00</b>	<b>0,00</b>
3630	Auszahlungen infolge eines Kapitaltausches bei derivativen Finanzinstrumenten mit Grundgeschäft	0,00	0,00	0,00
<b>365</b>	<b>Auszahlungen für den Erwerb von Finanzinstrumenten</b>	<b>0,00</b>	<b>0,00</b>	<b>0,00</b>
3650	Auszahlungen für den Erwerb von Finanzinstrumenten	0,00	0,00	0,00
<b>36</b>	<b>Summe Auszahlungen aus der Finanzierungstätigkeit</b>	<b>587.321,75</b>	<b>584.200,00</b>	<b>3.121,75</b>
<b>SA4</b>	<b>Saldo (4) Geldfluss aus der Finanzierungstätigkeit (35 – 36)</b>	<b>-57.321,75</b>	<b>-54.200,00</b>	<b>-3.121,75</b>
<b>SA5</b>	<b>Saldo (5) Geldfluss aus der voranschlagswirksamen Gebarung (Saldo 3 + Saldo 4)</b>	<b>-3.115.821,69</b>	<b>-3.981.700,00</b>	<b>865.878,31</b>

## Finanzwirtschaft (Gruppe 9)

MVAG	Mittelverwendungs- und aufbringungsgruppen (1. und 2. Ebene)	RA 2025	VA 2025	RA - VA
<b>311</b>	<b>Einzahlungen aus operativer Verwaltungstätigkeit</b>	<b>30.879.117,44</b>	<b>30.207.600,00</b>	<b>671.517,44</b>
3111	Einzahlungen aus eigenen Abgaben	15.869.973,35	15.141.800,00	728.173,35
3112	Einzahlungen aus Ertragsanteilen	15.007.930,21	14.961.000,00	46.930,21
3113	Einzahlungen aus Gebühren	0,00	0,00	0,00
3114	Einzahlungen aus Leistungen	0,00	0,00	0,00
3115	Einzahlungen aus Besitz und wirtschaftlicher Tätigkeit	0,00	0,00	0,00
3116	Einzahlungen aus Veräußerung von geringwertigen Wirtschaftsgütern (GWG) und sonstige Einzahlungen	1.213,88	104.800,00	-103.586,12
<b>312</b>	<b>Einzahlungen aus Transfers</b>	<b>705.996,02</b>	<b>808.700,00</b>	<b>-102.703,98</b>
3121	Transferzahlungen von Trägern des öffentlichen Rechts	705.996,02	808.600,00	-102.603,98
3122	Transferzahlungen von Beteiligten	0,00	0,00	0,00
3123	Transferzahlungen von Unternehmen (inkl. Finanzunternehmen)	0,00	0,00	0,00
3124	Transferzahlungen von Haushalten und Organisationen ohne Erwerbscharakter	0,00	100,00	-100,00
3125	Transferzahlungen vom Ausland	0,00	0,00	0,00
3126	Investitions- und Tilgungszuschüsse zwischen Unternehmungen und Betrieben der Gebietskörperschaft und der Gebietskörperschaft	0,00	0,00	0,00
<b>313</b>	<b>Einzahlungen aus Finanzerträgen</b>	<b>20.923,99</b>	<b>41.000,00</b>	<b>-20.076,01</b>
3131	Einzahlungen aus Zinserträgen	20.923,99	41.000,00	-20.076,01
3132	Einzahlungen aus Zinsen aus derivativen Finanzinstrumenten mit und ohne Grundgeschäft	0,00	0,00	0,00
3133	Einzahlungen aus Gewinnentnahmen von marktbestimmten Betrieben	0,00	0,00	0,00
3134	Sonstige Einzahlungen aus Finanzerträgen	0,00	0,00	0,00
3135	Einzahlungen aus Dividenden/Gewinnausschüttungen	0,00	0,00	0,00
<b>31</b>	<b>Summe Einzahlungen operative Gebarung</b>	<b>31.606.037,45</b>	<b>31.057.300,00</b>	<b>548.737,45</b>
<b>321</b>	<b>Auszahlungen aus Personalaufwand</b>	<b>0,00</b>	<b>0,00</b>	<b>0,00</b>
3211	Auszahlungen für Personalaufwand (Bezüge, Nebengebühren, und Mehrleistungsvergütungen)	0,00	0,00	0,00
3212	Auszahlungen für gesetzliche und freiwillige Sozialaufwendungen	0,00	0,00	0,00
3213	Auszahlungen aus sonstigem Personalaufwand	0,00	0,00	0,00
<b>322</b>	<b>Auszahlungen aus Sachaufwand</b>	<b>26.211,84</b>	<b>142.000,00</b>	<b>-115.788,16</b>
3221	Auszahlungen für Verbrauchs- und Verbrauchsgüter, Handelswaren	0,00	1.500,00	-1.500,00
3222	Auszahlungen für Verwaltungs- und Betriebsaufwand	0,00	1.500,00	-1.500,00
3223	Auszahlungen für Leasing- und Mietaufwand	0,00	0,00	0,00
3224	Auszahlungen für Instandhaltung	0,00	0,00	0,00
3225	Sonstige Auszahlungen aus Sachaufwand	26.211,84	139.000,00	-112.788,16
3226	Auszahlungen aus der Inanspruchnahme von Haftungen	0,00	0,00	0,00
<b>323</b>	<b>Auszahlungen aus Transfers</b>	<b>0,00</b>	<b>0,00</b>	<b>0,00</b>
3231	Transferzahlungen an Träger des öffentlichen Rechts	0,00	0,00	0,00

## Finanzwirtschaft (Gruppe 9)

MVAG	Mittelverwendungs- und aufbringungsgruppen (1. und 2. Ebene)	RA 2025	VA 2025	RA - VA
3232	Transferzahlungen an Beteiligungen	0,00	0,00	0,00
3233	Transferzahlungen an Unternehmen (inkl. Finanzunternehmen)	0,00	0,00	0,00
3234	Transferzahlungen an Haushalte und Organisationen ohne Erwerbscharakter	0,00	0,00	0,00
3235	Transferzahlungen an das Ausland	0,00	0,00	0,00
3236	Investitions- und Tilgungszuschüsse zwischen Unternehmungen und Betrieben der Gebietskörperschaft und der Gebietskörperschaft	0,00	0,00	0,00
<b>324</b>	<b>Auszahlungen aus Finanzaufwand</b>	<b>7.498,56</b>	<b>25.000,00</b>	<b>-17.501,44</b>
3241	Auszahlungen für Zinsen	0,00	0,00	0,00
3242	Auszahlungen für Zinsen aus derivativen Finanzinstrumenten mit und ohne Grundgeschäft	0,00	0,00	0,00
3243	Auszahlungen aus Gewinnentnahmen von marktbestimmten Betrieben	0,00	0,00	0,00
3244	Sonstige Auszahlungen aus Finanzaufwendungen	7.498,56	25.000,00	-17.501,44
<b>32</b>	<b>Summe Auszahlungen operative Gebarung</b>	<b>33.710,40</b>	<b>167.000,00</b>	<b>-133.289,60</b>
<b>SA1</b>	<b>Saldo (1) Geldfluss aus der operativen Gebarung (31 – 32)</b>	<b>31.572.327,05</b>	<b>30.890.300,00</b>	<b>682.027,05</b>
<b>331</b>	<b>Einzahlungen aus der Investitionstätigkeit</b>	<b>0,00</b>	<b>0,00</b>	<b>0,00</b>
3311	Einzahlungen aus der Veräußerung von immateriellem Vermögen	0,00	0,00	0,00
3312	Einzahlungen aus der Veräußerung von Grundstücken und Grundstückeinrichtungen	0,00	0,00	0,00
3313	Einzahlungen aus der Veräußerung von Gebäuden und Bauten	0,00	0,00	0,00
3314	Einzahlungen aus der Veräußerung von technischen Anlagen, Fahrzeugen und Maschinen	0,00	0,00	0,00
3315	Einzahlungen aus der Veräußerung von Amts-, Betriebs- und Geschäftsausstattung	0,00	0,00	0,00
3316	Einzahlungen aus der Veräußerung von Kulturgütern	0,00	0,00	0,00
3317	Einzahlungen aus der Veräußerung von Beteiligungen	0,00	0,00	0,00
3318	Einzahlungen aus der Veräußerung von kofinanzierten Schutzbauten	0,00	0,00	0,00
<b>332</b>	<b>Einzahlungen aus der Rückzahlung von Darlehen sowie gewährten Vorschüssen</b>	<b>0,00</b>	<b>0,00</b>	<b>0,00</b>
3321	Einzahlungen aus Darlehen an Träger des öffentlichen Rechts	0,00	0,00	0,00
3322	Einzahlungen aus Darlehen an Beteiligungen	0,00	0,00	0,00
3323	Einzahlungen aus Darlehen an Unternehmen und Haushalte	0,00	0,00	0,00
3325	Einzahlungen aus Vorschüssen und Anzahlungen	0,00	0,00	0,00
<b>333</b>	<b>Einzahlungen aus Kapitaltransfers</b>	<b>0,00</b>	<b>0,00</b>	<b>0,00</b>
3331	Kapitaltransferzahlungen von Trägern des öffentlichen Rechts	0,00	0,00	0,00
3332	Kapitaltransferzahlungen von Beteiligungen	0,00	0,00	0,00
3333	Kapitaltransferzahlungen von Unternehmen	0,00	0,00	0,00
3334	Kapitaltransferzahlungen von Haushalten und Organisationen ohne Erwerbscharakter	0,00	0,00	0,00
3335	Kapitaltransferzahlungen vom Ausland	0,00	0,00	0,00

## Finanzwirtschaft (Gruppe 9)

MVAG	Mittelverwendungs- und aufbringungsgruppen (1. und 2. Ebene)	RA 2025	VA 2025	RA - VA
<b>33</b>	<b>Summe Einzahlungen investive Gebarung</b>	<b>0,00</b>	<b>0,00</b>	<b>0,00</b>
<b>341</b>	<b>Auszahlungen aus der Investitionstätigkeit</b>	<b>285.000,00</b>	<b>220.000,00</b>	<b>65.000,00</b>
3411	Auszahlungen für den Erwerb von immateriellem Vermögen	0,00	0,00	0,00
3412	Auszahlungen für den Erwerb von Grundstücken und Grundstückseinrichtungen	0,00	0,00	0,00
3413	Auszahlungen für den Erwerb von Gebäuden und Bauten	0,00	0,00	0,00
3414	Auszahlungen für den Erwerb von technischen Anlagen, Fahrzeugen und Maschinen	0,00	0,00	0,00
3415	Auszahlungen für den Erwerb von Amts-, Betriebs- und Geschäftsausstattung	0,00	0,00	0,00
3416	Auszahlungen für den Erwerb von Kulturgütern	0,00	0,00	0,00
3417	Auszahlungen für den Erwerb von Beteiligungen	285.000,00	220.000,00	65.000,00
3418	Auszahlungen für den Erwerb von kofinanzierten Schutzbauten	0,00	0,00	0,00
<b>342</b>	<b>Auszahlungen aus der Gewährung von Darlehen sowie gewährten Vorschüssen</b>	<b>0,00</b>	<b>0,00</b>	<b>0,00</b>
3421	Auszahlungen von Darlehen an Träger des öffentlichen Rechts	0,00	0,00	0,00
3422	Auszahlungen von Darlehen an Beteiligungen	0,00	0,00	0,00
3423	Auszahlungen von Darlehen an Unternehmen und Haushalte	0,00	0,00	0,00
3425	Auszahlungen von Vorschüssen und Anzahlungen	0,00	0,00	0,00
<b>343</b>	<b>Auszahlungen aus Kapitaltransfers</b>	<b>0,00</b>	<b>0,00</b>	<b>0,00</b>
3431	Kapitaltransferzahlungen an Träger des öffentlichen Rechts	0,00	0,00	0,00
3432	Kapitaltransferzahlungen an Beteiligungen	0,00	0,00	0,00
3433	Kapitaltransferzahlungen an Unternehmen (Finanzunternehmen)	0,00	0,00	0,00
3434	Kapitaltransferzahlungen an Haushalte und Organisationen ohne Erwerbscharakter	0,00	0,00	0,00
3435	Kapitaltransferzahlungen an das Ausland	0,00	0,00	0,00
<b>34</b>	<b>Summe Auszahlungen investive Gebarung</b>	<b>285.000,00</b>	<b>220.000,00</b>	<b>65.000,00</b>
<b>SA2</b>	<b>Saldo (2) Geldfluss aus der investiven Gebarung (33 – 34)</b>	<b>-285.000,00</b>	<b>-220.000,00</b>	<b>-65.000,00</b>
<b>SA3</b>	<b>Saldo (3) Nettofinanzierungssaldo (Saldo 1 + Saldo 2)</b>	<b>31.287.327,05</b>	<b>30.670.300,00</b>	<b>617.027,05</b>
<b>351</b>	<b>Einzahlungen aus der Aufnahme von Finanzschulden</b>	<b>0,00</b>	<b>0,00</b>	<b>0,00</b>
3511	Einzahlungen aus empfangenen Darlehen von öffentlichen Körperschaften und Rechtsträgern	0,00	0,00	0,00
3512	Einzahlungen aus empfangenen Darlehen von Beteiligungen	0,00	0,00	0,00
3513	Einzahlungen aus empfangenen Darlehen von Unternehmen und privaten Haushalten	0,00	0,00	0,00
3514	Einzahlungen aus Finanzschulden (Finanzunternehmen)	0,00	0,00	0,00
3515	Einzahlungen aus Aufnahmen von Leasingverbindlichkeiten	0,00	0,00	0,00
<b>353</b>	<b>Einzahlungen infolge eines Kapitaltausches bei derivativen Finanzinstrumenten mit Grundgeschäft</b>	<b>0,00</b>	<b>0,00</b>	<b>0,00</b>
3530	Einzahlungen infolge eines Kapitaltausches bei derivativen Finanzinstrumenten mit Grundgeschäft	0,00	0,00	0,00

## Finanzwirtschaft (Gruppe 9)

MVAG	Mittelverwendungs- und aufbringungsgruppen (1. und 2. Ebene)	RA 2025	VA 2025	RA - VA
<b>355</b>	<b>Einzahlungen aus dem Abgang von Finanzinstrumenten</b>	<b>0,00</b>	<b>0,00</b>	<b>0,00</b>
3550	Einzahlungen aus dem Abgang von Finanzinstrumenten	0,00	0,00	0,00
<b>35</b>	<b>Summe Einzahlungen aus der Finanzierungstätigkeit</b>	<b>0,00</b>	<b>0,00</b>	<b>0,00</b>
<b>361</b>	<b>Auszahlungen aus der Tilgung von Finanzschulden</b>	<b>0,00</b>	<b>0,00</b>	<b>0,00</b>
3611	Auszahlungen aus empfangenen Darlehen von öffentlichen Körperschaften und Rechtsträgern	0,00	0,00	0,00
3612	Auszahlungen aus empfangenen Darlehen von Beteiligungen	0,00	0,00	0,00
3613	Auszahlungen aus empfangenen Darlehen von Unternehmen und privaten Haushalten	0,00	0,00	0,00
3614	Auszahlungen aus Finanzschulden	0,00	0,00	0,00
3615	Auszahlungen aus Rückzahlungen von Leasingverbindlichkeiten	0,00	0,00	0,00
<b>363</b>	<b>Auszahlungen infolge eines Kapitaltausches bei derivativen Finanzinstrumenten mit Grundgeschäft</b>	<b>0,00</b>	<b>0,00</b>	<b>0,00</b>
3630	Auszahlungen infolge eines Kapitaltausches bei derivativen Finanzinstrumenten mit Grundgeschäft	0,00	0,00	0,00
<b>365</b>	<b>Auszahlungen für den Erwerb von Finanzinstrumenten</b>	<b>0,00</b>	<b>0,00</b>	<b>0,00</b>
3650	Auszahlungen für den Erwerb von Finanzinstrumenten	0,00	0,00	0,00
<b>36</b>	<b>Summe Auszahlungen aus der Finanzierungstätigkeit</b>	<b>0,00</b>	<b>0,00</b>	<b>0,00</b>
<b>SA4</b>	<b>Saldo (4) Geldfluss aus der Finanzierungstätigkeit (35 – 36)</b>	<b>0,00</b>	<b>0,00</b>	<b>0,00</b>
<b>SA5</b>	<b>Saldo (5) Geldfluss aus der voranschlagswirksamen Gebarung (Saldo 3 + Saldo 4)</b>	<b>31.287.327,05</b>	<b>30.670.300,00</b>	<b>617.027,05</b>

Vermögenshaushalt (Anlage 1c)

AKTIVA		Code	Endbestand 31.12.2024	Endbestand 31.12.2025	Veränderung
<b>A</b>	<b>Langfristiges Vermögen</b>	<b>10</b>	<b>146.735.726,80</b>	<b>144.911.572,77</b>	<b>-1.824.154,03</b>
<b>A.I</b>	<b>Immaterielle Vermögenswerte</b>	<b>101</b>	<b>63.233,38</b>	<b>14.026,59</b>	<b>-49.206,79</b>
A.I.1	Immaterielle Vermögenswerte	1010	63.233,38	14.026,59	-49.206,79
<b>A.II</b>	<b>Sachanlagen</b>	<b>102</b>	<b>140.096.346,17</b>	<b>138.209.915,49</b>	<b>-1.886.430,68</b>
A.II.1	Grundstücke, Grundstückseinrichtungen und Infrastruktur	1021	67.952.955,31	67.215.716,71	-737.238,60
A.II.2	Gebäude und Bauten	1022	36.862.325,46	35.741.222,65	-1.121.102,81
A.II.3	Wasser- und Abwasserbauten und -anlagen	1023	20.903.362,24	20.823.168,88	-80.193,36
A.II.4	Sonderanlagen	1024	9.627.167,75	9.602.724,67	-24.443,08
A.II.5	Technische Anlagen, Fahrzeuge und Maschinen	1025	3.358.819,61	3.371.043,43	12.223,82
A.II.6	Amts-, Betriebs- und Geschäftsausstattung	1026	1.302.638,28	1.096.682,53	-205.955,75
A.II.7	Kulturgüter	1027	0,00	0,00	0,00
A.II.8	Geleistete Anzahlungen für Anlagen und Anlagen in Bau	1028	89.077,52	359.356,62	270.279,10
A.II.9	Kofinanzierte Schutzbauten	1029	0,00	0,00	0,00
<b>A.III</b>	<b>Aktive Finanzinstrumente/Langfristiges Finanzvermögen</b>	<b>103</b>	<b>0,00</b>	<b>0,00</b>	<b>0,00</b>
A.III.1	Bis zur Endfälligkeit gehaltene Finanzinstrumente	1031	0,00	0,00	0,00
A.III.2	Zur Veräußerung verfügbare Finanzinstrumente	1032	0,00	0,00	0,00
A.III.3	Partizipations- und Hybridkapital	1033	0,00	0,00	0,00
A.III.4	Derivative Finanzinstrumente ohne Grundgeschäft	1034	0,00	0,00	0,00
<b>A.IV</b>	<b>Beteiligungen</b>	<b>104</b>	<b>4.194.180,47</b>	<b>4.237.128,15</b>	<b>42.947,68</b>
A.IV.1	Beteiligungen an verbundenen Unternehmen	1041	4.194.180,47	4.237.128,15	42.947,68
A.IV.2	Beteiligungen an assoziierten Unternehmen	1042	0,00	0,00	0,00
A.IV.3	Sonstige Beteiligungen	1043	0,00	0,00	0,00
A.IV.4	Verwaltete Einrichtungen, die der Kontrolle unterliegen	1044	0,00	0,00	0,00
<b>A.V</b>	<b>Langfristige Forderungen</b>	<b>106</b>	<b>2.381.966,78</b>	<b>2.450.502,54</b>	<b>68.535,76</b>
A.V.1	Langfristige Forderungen aus Lieferungen und Leistungen	1061	276.308,79	244.404,67	-31.904,12
A.V.2	Langfristige Forderungen aus gewährten Darlehen	1062	0,00	0,00	0,00
A.V.3	Sonstige langfristige Forderungen	1063	2.105.657,99	2.206.097,87	100.439,88

AKTIVA		Code	Endbestand 31.12.2024	Endbestand 31.12.2025	Veränderung
<b>B</b>	<b>Kurzfristiges Vermögen</b>	<b>11</b>	<b>6.991.229,42</b>	<b>11.874.811,04</b>	<b>4.883.581,62</b>
<b>B.I</b>	<b>Kurzfristige Forderungen</b>	<b>113</b>	<b>1.934.101,50</b>	<b>2.278.093,87</b>	<b>343.992,37</b>
B.I.1	Kurzfristige Forderungen aus Lieferungen und Leistungen	1131	351.768,84	298.878,42	-52.890,42
B.I.2	Kurzfristige Forderungen aus Abgaben	1132	735.077,79	1.209.616,80	474.539,01
B.I.3	Sonstige kurzfristige Forderungen	1133	0,00	0,00	0,00
B.I.4	Sonstige kurzfristige Forderungen (nicht voranschlagswirksame Gebarung)	1134	847.254,87	769.598,65	-77.656,22
<b>B.II</b>	<b>Vorräte</b>	<b>114</b>	<b>19.113,00</b>	<b>15.573,60</b>	<b>-3.539,40</b>
B.II.1	Vorräte	1141	19.113,00	15.573,60	-3.539,40
B.II.2	Gegebene Anzahlungen auf Vorräte	1142	0,00	0,00	0,00
<b>B.III</b>	<b>Liquide Mittel</b>	<b>115</b>	<b>5.038.014,92</b>	<b>9.569.990,95</b>	<b>4.531.976,03</b>
B.III.1	Kassa, Bankguthaben, Schecks	1151	1.375.514,94	5.896.561,32	4.521.046,38
B.III.2	Zahlungsmittelreserven	1152	3.662.499,98	3.673.429,63	10.929,65
<b>B.IV</b>	<b>Aktive Finanzinstrumente/Kurzfristiges Finanzvermögen</b>	<b>116</b>	<b>0,00</b>	<b>0,00</b>	<b>0,00</b>
B.IV.1	Aktive Finanzinstrumente/Kurzfristiges Finanzvermögen	1160	0,00	0,00	0,00
<b>B.V</b>	<b>Aktive Rechnungsabgrenzung</b>	<b>117</b>	<b>0,00</b>	<b>11.152,62</b>	<b>11.152,62</b>
B.V.1	Aktive Rechnungsabgrenzung	1170	0,00	11.152,62	11.152,62
<b>Summe Aktiva (10 + 11)</b>			<b>153.726.956,22</b>	<b>156.786.383,81</b>	<b>3.059.427,59</b>

PASSIVA		Code	Endbestand 31.12.2024	Endbestand 31.12.2025	Veränderung
<b>C</b>	<b>Nettovermögen (Ausgleichsposten)</b>	<b>12</b>	<b>130.642.311,64</b>	<b>132.616.378,62</b>	<b>1.974.066,98</b>
<b>C.I</b>	<b>Saldo der Eröffnungsbilanz</b>	<b>121</b>	<b>88.449.247,60</b>	<b>88.449.247,60</b>	<b>0,00</b>
C.I.1	Saldo der Eröffnungsbilanz	1210	88.449.247,60	88.449.247,60	0,00
<b>C.II</b>	<b>Kumuliertes Nettoergebnis</b>	<b>122</b>	<b>15.841.169,56</b>	<b>14.308.654,96</b>	<b>-1.532.514,60</b>
C.II.1	Kumuliertes Nettoergebnis	1220	15.841.169,56	14.308.654,96	-1.532.514,60
<b>C.III</b>	<b>Haushaltsrücklagen</b>	<b>123</b>	<b>26.351.894,48</b>	<b>29.858.476,06</b>	<b>3.506.581,58</b>
C.III.1	Haushaltsrücklagen	1230	26.351.894,48	29.858.476,06	3.506.581,58
<b>C.IV</b>	<b>Neubewertungsrücklagen</b>	<b>124</b>	<b>0,00</b>	<b>0,00</b>	<b>0,00</b>
C.IV.1	Neubewertungsrücklagen	1240	0,00	0,00	0,00
<b>C.V</b>	<b>Fremdwährungsumrechnungsrücklagen</b>	<b>125</b>	<b>0,00</b>	<b>0,00</b>	<b>0,00</b>
C.V.1	Fremdwährungsumrechnungsrücklagen	1250	0,00	0,00	0,00
<b>D</b>	<b>Sonderposten Investitionszuschüsse (Kapitaltransfers)</b>	<b>13</b>	<b>7.307.821,27</b>	<b>9.161.921,28</b>	<b>1.854.100,01</b>
<b>D.I</b>	<b>Investitionszuschüsse</b>	<b>131</b>	<b>7.307.821,27</b>	<b>9.161.921,28</b>	<b>1.854.100,01</b>
D.I.1	Investitionszuschüsse von Trägern öffentlichen Rechts	1311	3.561.244,82	4.951.921,75	1.390.676,93
D.I.2	Investitionszuschüsse von Beteiligungen	1312	0,00	0,00	0,00
D.I.3	Investitionszuschüsse von Übrigen	1313	3.746.576,45	4.209.999,53	463.423,08
<b>E</b>	<b>Langfristige Fremdmittel</b>	<b>14</b>	<b>14.314.391,95</b>	<b>13.741.833,08</b>	<b>-572.558,87</b>
<b>E.I</b>	<b>Langfristige Finanzschulden, netto</b>	<b>141</b>	<b>12.839.033,65</b>	<b>12.426.167,75</b>	<b>-412.865,90</b>
E.I.1	Langfristige Finanzschulden	1411	12.839.033,65	12.426.167,75	-412.865,90
E.I.2	Langfristige Forderungen aus derivativen Finanzinstrumenten mit Grundgeschäft	1412	0,00	0,00	0,00
E.I.3	Langfristige Verbindlichkeiten aus derivativen Finanzinstrumenten mit Grundgeschäft	1413	0,00	0,00	0,00
<b>E.II</b>	<b>Langfristige Verbindlichkeiten</b>	<b>142</b>	<b>0,00</b>	<b>0,00</b>	<b>0,00</b>
E.II.1	Langfristige Verbindlichkeiten aus Lieferungen und Leistungen	1421	0,00	0,00	0,00
E.II.2	Leasingverbindlichkeiten	1422	0,00	0,00	0,00
E.II.3	Sonstige langfristige Verbindlichkeiten	1423	0,00	0,00	0,00

PASSIVA		Code	Endbestand 31.12.2024	Endbestand 31.12.2025	Veränderung
<b>E.III</b>	<b>Langfristige Rückstellungen</b>	<b>143</b>	<b>1.475.358,30</b>	<b>1.315.665,33</b>	<b>-159.692,97</b>
E.III.1	Rückstellungen für Abfertigungen	1431	724.465,02	582.018,53	-142.446,49
E.III.2	Rückstellungen für Jubiläumszuwendungen	1432	750.893,28	733.646,80	-17.246,48
E.III.3	Rückstellungen für Haftungen	1433	0,00	0,00	0,00
E.III.4	Rückstellungen für Sanierungen von Altlasten	1434	0,00	0,00	0,00
E.III.5	Rückstellungen für Pensionen	1435	0,00	0,00	0,00
E.III.6	Sonstige langfristige Rückstellungen	1436	0,00	0,00	0,00
<b>F</b>	<b>Kurzfristige Fremdmittel</b>	<b>15</b>	<b>1.462.431,36</b>	<b>1.266.250,83</b>	<b>-196.180,53</b>
<b>F.I</b>	<b>Kurzfristige Finanzschulden, netto</b>	<b>151</b>	<b>0,00</b>	<b>0,00</b>	<b>0,00</b>
F.I.1	Kurzfristige Finanzschulden	1511	0,00	0,00	0,00
F.I.2	Kurzfristige Forderungen aus derivativen Finanzinstrumenten mit Grundgeschäft	1512	0,00	0,00	0,00
F.I.3	Kurzfristige Verbindlichkeiten aus derivativen Finanzinstrumenten mit Grundgeschäft	1513	0,00	0,00	0,00
<b>F.II</b>	<b>Kurzfristige Verbindlichkeiten</b>	<b>152</b>	<b>1.407.431,36</b>	<b>1.211.250,83</b>	<b>-196.180,53</b>
F.II.1	Kurzfristige Verbindlichkeiten aus Lieferungen und Leistungen	1521	1.200.035,44	993.102,78	-206.932,66
F.II.2	Kurzfristige Verbindlichkeiten aus Abgaben	1522	0,00	0,00	0,00
F.II.3	Sonstige kurzfristige Verbindlichkeiten	1523	0,00	0,00	0,00
F.II.4	Sonstige kurzfristige Verbindlichkeiten (nicht voranschlagswirksame Gebarung)	1524	207.395,92	218.148,05	10.752,13
<b>F.III</b>	<b>Kurzfristige Rückstellungen</b>	<b>153</b>	<b>55.000,00</b>	<b>55.000,00</b>	<b>0,00</b>
F.III.1	Rückstellungen für Prozesskosten	1531	0,00	0,00	0,00
F.III.2	Rückstellungen für ausstehende Rechnungen	1532	55.000,00	55.000,00	0,00
F.III.3	Rückstellungen für nicht konsumierte Urlaube	1533	0,00	0,00	0,00
F.III.4	Sonstige kurzfristige Rückstellungen	1534	0,00	0,00	0,00
<b>F.IV</b>	<b>Passive Rechnungsabgrenzung</b>	<b>154</b>	<b>0,00</b>	<b>0,00</b>	<b>0,00</b>
F.IV.1	Passive Rechnungsabgrenzung	1540	0,00	0,00	0,00
<b>Summe Passiva (12 + 13 + 14 + 15)</b>			<b>153.726.956,22</b>	<b>156.786.383,81</b>	<b>3.059.427,59</b>

Nettovermögensveränderungsrechnung (Anlage 1d)

Nettovermögensveränderungsrechnung	Saldo der Eröffnungsbilanz	Kumuliertes Nettoergebnis	Haushalts-rücklagen	Neubewertungs-rücklagen	Fremdwährungs-umrechnungs-rücklagen	Summe Nettovermögen
<b>Nettovermögen zum 31.12.2024</b>	<b>88.449.247,60</b>	<b>15.841.169,56</b>	<b>26.351.894,48</b>	<b>0,00</b>	<b>0,00</b>	<b>130.642.311,64</b>
1. Änderungen der Ansatz- und Bewertungsmethoden	0,00	0,00	XXXXXXXXXXXXXX	0,00	0,00	0,00
2. Nacherfassung von Vermögenswerten	0,00	0,00	0,00	0,00	0,00	0,00
3. Änderung der erstmaligen Eröffnungsbilanz (gem. § 38 Abs. 8)	0,00	0,00	0,00	0,00	0,00	0,00
<b>Angepasstes Nettovermögen zum 31.12.2024</b>	<b>88.449.247,60</b>	<b>15.841.169,56</b>	<b>26.351.894,48</b>	<b>0,00</b>	<b>0,00</b>	<b>130.642.311,64</b>
4. Veränderung aus der Bewertung von zur Veräußerung verfügbarer Finanzinstrumente	XXXXXXXXXXXXXX	XXXXXXXXXXXXXX	XXXXXXXXXXXXXX	0,00	XXXXXXXXXXXXXX	0,00
5. Veränderung aus der Bewertung von Beteiligungen	XXXXXXXXXXXXXX	XXXXXXXXXXXXXX	XXXXXXXXXXXXXX	0,00	XXXXXXXXXXXXXX	0,00
6. Veränderung aus der Umrechnung von Vermögen und Fremdmittel in fremder Währung	XXXXXXXXXXXXXX	XXXXXXXXXXXXXX	XXXXXXXXXXXXXX	XXXXXXXXXXXXXX	0,00	0,00
7. Veränderung aus Kapitalverminderungen und -erhöhungen	XXXXXXXXXXXXXX	0,00	0,00	0,00	0,00	0,00
<b>Summe Nettoveränderung, die nicht in die Ergebnisrechnung eingegangen ist</b>						
8. Nettoergebnis des Finanzjahres (SA0)	XXXXXXXXXXXXXX	1.974.066,98	XXXXXXXXXXXXXX	XXXXXXXXXXXXXX	XXXXXXXXXXXXXX	1.974.066,98
9. Haushaltsrücklagen (SA01)	XXXXXXXXXXXXXX	-3.506.581,58	3.506.581,58	XXXXXXXXXXXXXX	XXXXXXXXXXXXXX	0,00
<b>Nettovermögen zum 31.12.2025</b>	<b>88.449.247,60</b>	<b>14.308.654,96</b>	<b>29.858.476,06</b>	<b>0,00</b>	<b>0,00</b>	<b>132.616.378,62</b>

Haushaltspotential (aufbauend auf der Ergebnisrechnung)

MVAG	Mittelverwendungs- und -aufbringungsgruppen	Mittelaufbringung	Mittelverwendung	Saldo
211	Erträge aus der operativen Verwaltungstätigkeit	44.434.740,72		
212	Erträge aus Transfers	3.665.666,34		
213	Finanzerträge	20.923,99		
<b>Summe Erträge (SU 21)</b>		48.121.331,05		
2117	Nicht finanzierungswirksame operative Erträge (Auflösung von Rückstellungen und Aktivierte Eigenleistungen)	-212.632,21		
2127	Nicht finanzierungswirksamer Transferertrag (Auflösung von Investitionszuschüssen)	-286.354,76		
2136	Sonstige nicht finanzierungswirksame Finanzerträge (Auflösung von RS Bewertung von Beteiligungen und aktiven Finanzinstrumenten)			
<b>Nicht finanzwirksame Erträge</b>		-498.986,97		
<b>Finanzwirksame Erträge</b>		47.622.344,08		
221	Personalaufwand		11.413.152,95	
222	Sachaufwand		19.492.764,40	
223	Transferaufwand		14.735.766,89	
224	Finanzaufwand		505.579,83	
<b>Summe Aufwendungen (SU 22)</b>			46.147.264,07	
2214	Nicht finanzierungswirksamer Personalaufwand (Dotierung RS für Abfertigungen, Jubiläum u. nicht konsumierte Urlaube)		-52.939,24	
2226	Nicht finanzierungswirksamer Sachaufwand (inkl. Abschreibungen, Dotierung von RS Prozess, ausstehende Rechnungen)		-4.616.236,16	
2237	Nicht finanzierungswirksamer Transferaufwand (Dotierungen von RS f. Pensionen)			
2245	Nicht finanzierungswirksamer Finanzaufwand (Wertberichtigungen zu Finanzinstrumenten, Aufwendungen aus der Bewertung von Beteiligungen)		-242.052,32	
<b>Nicht finanzwirksame Aufwendungen</b>			-4.911.227,72	
<b>Finanzwirksame Aufwendungen</b>			41.236.036,35	
<b>Finanzwirksames Ergebnis</b>		47.622.344,08	41.236.036,35	<b>6.386.307,73</b>

MVAG	Mittelverwendungs- und -aufbringungsgruppen	Mittelaufbringung	Mittelverwendung	Saldo
332	Einzahlungen aus der Rückzahlung von Darlehen sowie gewährten Vorschüssen (ohne 332x mit Projektcode - Anzahlungen)	7.390,00		
1141	Vorräte ( - Veränderung)	3.539,40		
1142	Gegebene Anzahlungen auf Vorräte ( - Veränderung)			
1540	Passive Rechnungsabgrenzung			
	Einzahlungen der Kontengruppe 000-089, die keinem Projekt mit Projektcode 1 zugeordnet sind	22.784,00		
	Einzahlungen der Kontengruppe 30, die keinem Projekt mit Projektcode 1 zugeordnet sind	336.840,92		
	- Erträge der Kontogruppe 80 mit Projektcode 1			
2301	Entnahmen von Rücklagen endfälliger Darlehen (Kontengruppe 893)			
<b>Jährliche wiederkehrende Einzahlungen</b>		<b>370.554,32</b>		
36	Auszahlungen aus der Finanzierungstätigkeit (ohne Projektcode 1)		1.792.865,90	
2401	Zuweisung an Rücklagen endfälliger Darlehen (Kontengruppe 793)			
342	Auszahlungen aus der Gewährung von Darlehen sowie gewährten Vorschüssen (ohne 342x mit Projektcode - Anzahlungen)		2.500,00	
1141	Vorräte ( + Veränderung)			
1142	Gegebene Anzahlungen auf Vorräte ( + Veränderung)			
1170	Aktive Rechnungsabgrenzung		11.152,62	
	Auszahlungen (Investitionen) der Kontengruppe 000-083, die keinem Projekt mit Projektcode 1 zugeordnet sind		1.310.466,82	
<b>Jährliche wiederkehrende Auszahlungen</b>			<b>3.116.985,34</b>	
	Kontengruppe 871, KT der Ergebnisrechnung, mit Projektcode (BZ)	-439.023,56		
<b>Summe Kapitaltransfers der Ergebnisrechnung</b>		<b>-439.023,56</b>		
<b>H1 Jährliches Haushaltspotential (Eigenmittel)</b>		<b>47.553.874,84</b>	<b>44.353.021,69</b>	<b>3.200.853,15</b>
H4VJ Haushaltspotential Vorjahr (Endbestand HP-RL Vorjahr, Konto 935077 = AB)				<b>689.394,50</b>
<b>H2 verfügbares Haushaltspotential (Eigenmittel)</b>				<b>3.890.247,65</b>

MVAG	Mittelverwendungs- und -aufbringungsgruppen	Mittelaufbringung	Mittelverwendung	Saldo
<b>Information 1 - Berechnung der tatsächlichen Liquidität</b>				
	im verfügbaren Haushaltspotential enthaltene Bedarfszuweisungen zur Liquiditätssteigerung aus Kontogruppe 871, KT der Ergebnisrechnung ohne Projektcode	1.003,56		
	<b>tatsächlicher Liquiditätsbedarf ohne Rücklagenauflösung (Abgang)</b>	3.889.244,09		
2401	Zuweisungen an Haushaltsrücklagen (Kontengruppe 794)		453.449,29	
2401	Zuweisungen an Haushaltsrücklagen (Kontengruppe 795)			
<b>Jährliche Aufwände für Rücklagen</b>			453.449,29	
2301	Entnahmen von Haushaltsrücklagen (Kontengruppe 894)			
2301	Entnahmen von Haushaltsrücklagen (Kontengruppe 895)	91.755,76		
<b>Jährliche RL-Erträge f. Investitionen (finanzw.)</b>		91.755,76		
<b>H3 verfügbares Haushaltspotential (Eigenmittel) nach finanzwirksamen Rücklagen</b>		3.982.003,41	453.449,29	<b>3.528.554,12</b>
	- Zuweisungen und Umbuchungen an investive Vorhaben		635.054,70	<b>-635.054,70</b>
	+ Rückführungen und Umbuchungen von investiven Vorhaben	1.291.547,01		<b>1.291.547,01</b>
<b>H4 kumuliertes Haushaltspotential (Eigenmittel) Endbestand</b>		5.273.550,42	1.088.503,99	<b>4.185.046,43</b>
<b>Information 2 - Abwicklungsbuchung</b>				
H4VJ	Haushaltspotential Rücklage (HP-RL) Anfangsbestand (=Endbestand HP-RL Vorjahr Konto 935077)			<b>689.394,50</b>
	Abwicklung HP-RL (Eigenmittel) - Buchungsbetrag			<b>3.495.651,93</b>
	Konto HP RL 935077, tatsächlicher Endbestand			<b>4.185.046,43</b>
	Kontrolle (H4 Berechnung zu HP-RL Konto)			<b>0,00</b>
<b>Information 3 - Eigenmittel im Kassenbestand</b>				
Kassenbestand "operativ"				
	Forderungen Teilsumme A			
	- <b>Teilsummen a (kurzfristig) der Forderungen aus Beilage 3</b>			<b>1.388.983,03</b>
	Verbindlichkeiten Teilsumme A			
	+ <b>Teilsummen a (kurzfristig) der Verbindlichkeiten aus Beilage 3</b>			<b>833.985,21</b>
<b>Summe "Eigenmittel im Kassenbestand"</b>				<b>3.630.048,61</b>

MVAG	Mittelverwendungs- und -aufbringungsgruppen	Mittelaufbringung	Mittelverwendung	Saldo
<b>Information 4 - Zuführungen aus dem Detailnachweis</b>				
Aufstellung aller Konten der KG 899 und KG 799 mit bzw. ohne PC				
1/980000/799			183.516,66	
2/980000/899		840.008,97		
Summe ohne PC		840.008,97	183.516,66	<b>656.492,31</b>
5/211100/799	PC 1 021110		451.538,04	
5/616000/799	PC 1 616000		840.008,97	
6/180000/899	PC 1 180000	231,52		
6/211000/899	PC 1 121100	451.538,04		
6/240000/899	PC 1 240000	108.435,47		
6/262000/899	PC 1 026200	50.839,38		
6/612000/899	PC 1 612000	20.021,89		
6/840000/899	PC 1 084000	3.988,40		
Summe mit PC		635.054,70	1.291.547,01	<b>-656.492,31</b>

Ergebnis- und Finanzierungsrechnung Detailnachweis

		MVAG	MVAG	VCQU	Ergebnisrechnung			Finanzierungsrechnung		
		EH	FH		RA 2025	VA 2025	RA - VA	RA 2025	VA 2025	RA - VA
<b>0 Vertretungskörper und allgemeine Verwaltung</b>										
<b>00</b>	<b>Gewählte Gemeindeorgane</b>									
<b>000</b>	<b>Gewählte Gemeindeorgane</b>									
<b>000000</b>	<b>Gewählte Gemeindeorgane</b>									
<b>Operative Gebarung</b>										
<b>SU 21 / 31</b>	<b>Summe Erträge / Einzahlungen operative Gebarung</b>				<b>0,00</b>	<b>0,00</b>	<b>0,00</b>	<b>0,00</b>	<b>0,00</b>	<b>0,00</b>
1/000000-580000	Dienstgeberbeiträge zum Ausgleichsfonds für Familienbeihilfen	2212	3212		2.692,57	2.700,00	-7,43	2.692,57	2.700,00	-7,43
1/000000-582200	Sonstige Dienstgeberbeiträge zur sozialen Sicherheit BVA	2212	3212	20	22.297,94	21.500,00	797,94	22.297,94	21.500,00	797,94
1/000000-670000	Versicherungen	2222	3222	24	1.082,25	1.500,00	-417,75	1.082,25	1.500,00	-417,75
1/000000-721000	Bezüge der gewählten Organe	2225	3225	22	720.407,09	680.200,00	40.207,09	720.407,09	680.200,00	40.207,09
1/000000-752000	Laufende Transferzahlungen an Gemeinden, -verbände und -fonds	2231	3231	26	1.266.726,93	1.250.000,00	16.726,93	1.266.726,93	1.250.000,00	16.726,93
1/000000-757000	Laufende Transferzahlungen an priv. Organisationen ohne Erwerbszweck	2234	3234	27	42.000,00	42.000,00	0,00	42.000,00	42.000,00	0,00
<b>SU 22 / 32</b>	<b>Summe Aufwendungen / Auszahlungen operative Gebarung</b>				<b>2.055.206,78</b>	<b>1.997.900,00</b>	<b>57.306,78</b>	<b>2.055.206,78</b>	<b>1.997.900,00</b>	<b>57.306,78</b>
<b>SA 0 / SA 1</b>	<b>(0) Nettoergebnis (21 - 22) / (1) Geldfluss operative Gebarung (31 - 32)</b>				<b>-2.055.206,78</b>	<b>-1.997.900,00</b>	<b>-57.306,78</b>	<b>-2.055.206,78</b>	<b>-1.997.900,00</b>	<b>-57.306,78</b>
<b>SU 23</b>	<b>Summe Haushaltsrücklagen</b>				<b>0,00</b>	<b>0,00</b>	<b>0,00</b>	<b>0,00</b>	<b>0,00</b>	<b>0,00</b>
<b>SA00</b>	<b>Nettoergebnis nach Zuw./Entn. Haushaltsrücklagen (Saldo 0 +/- SU23)</b>				<b>-2.055.206,78</b>	<b>-1.997.900,00</b>	<b>-57.306,78</b>			
<b>Investive Gebarung</b>										
<b>SU 33</b>	<b>Summe Einzahlungen investive Gebarung</b>							<b>0,00</b>	<b>0,00</b>	<b>0,00</b>
<b>SU 34</b>	<b>Summe Auszahlungen investive Gebarung</b>							<b>0,00</b>	<b>0,00</b>	<b>0,00</b>
<b>SA2</b>	<b>Saldo (2) Geldfluss aus der Investiven Gebarung (33 - 34)</b>							<b>0,00</b>	<b>0,00</b>	<b>0,00</b>
<b>SA3</b>	<b>Saldo (3) Nettofinanzierungssaldo (Saldo 1 + Saldo 2)</b>							<b>-2.055.206,78</b>	<b>-1.997.900,00</b>	<b>-57.306,78</b>
<b>Finanzierungstätigkeit</b>										
<b>SU 35</b>	<b>Summe Einzahlungen aus der Finanzierungstätigkeit</b>							<b>0,00</b>	<b>0,00</b>	<b>0,00</b>
<b>SU 36</b>	<b>Summe Auszahlungen aus der Finanzierungstätigkeit</b>							<b>0,00</b>	<b>0,00</b>	<b>0,00</b>
<b>SA4</b>	<b>Saldo (4) Geldfluss aus der Finanzierungstätigkeit (35 - 36)</b>							<b>0,00</b>	<b>0,00</b>	<b>0,00</b>
<b>SA5</b>	<b>Saldo (5) Geldfluss aus der voranschlagswirksamen Gebarung (Saldo 3 + Saldo 4)</b>							<b>-2.055.206,78</b>	<b>-1.997.900,00</b>	<b>-57.306,78</b>
<b>01</b>	<b>Hauptverwaltung</b>									
<b>010</b>	<b>Zentralamt</b>									
<b>010000</b>	<b>Gemeindeamt</b>									
<b>Operative Gebarung</b>										
2/010000+808000	Veräußerung von Handelswaren	2116	3116	16	2.076,00	9.000,00	-6.924,00	2.076,00	9.000,00	-6.924,00

		MVAG			Ergebnisrechnung			Finanzierungsrechnung		
		MVAG	MVAG	VCQU	RA 2025	VA 2025	RA - VA	RA 2025	VA 2025	RA - VA
		EH	FH							
2/010000+816000	Kostenbeiträge und Kostenersätze	2114	3114	13	1.606,33	1.500,00	106,33	1.611,93	1.500,00	111,93
2/010000+816100	Verwaltungskosten Beiträge	2114	3114	13	1.142.055,22	1.070.100,00	71.955,22	1.142.055,22	1.070.100,00	71.955,22
2/010000+816300	Verwaltungskosten Dritte	2114	3114	13	46.724,57	35.500,00	11.224,57	46.724,57	35.500,00	11.224,57
2/010000+817000	Erträge aus der Auflösung von sonstigen Rückstellungen	2117			23.422,30	16.200,00	7.222,30	0,00	0,00	0,00
2/010000+828000	Rückersätze von Ausgaben	2116	3116	18	80.025,77	103.500,00	-23.474,23	80.025,77	103.500,00	-23.474,23
2/010000+829000	Sonstige Erträge	2116	3116	18	70.979,06	20.000,00	50.979,06	47.757,21	20.000,00	27.757,21
2/010000+829100	Auszahlung Gruppenversicherungsvertrag	2116	3116	18	1.557,41	31.000,00	-29.442,59	0,00	31.000,00	-31.000,00
2/010000+860000	Transfers von Bund, Bundesfonds und Bundeskammern	2121	3121	15	2.616,00	20.000,00	-17.384,00	2.616,00	20.000,00	-17.384,00
2/010000+868000	Laufende Transferzahlungen von privaten Haushalten	2124	3124	16	15.195,59	31.600,00	-16.404,41	15.195,59	31.600,00	-16.404,41
<b>SU 21 / 31</b>	<b>Summe Erträge / Einzahlungen operative Gebarung</b>				<b>1.386.258,25</b>	<b>1.338.400,00</b>	<b>47.858,25</b>	<b>1.338.062,29</b>	<b>1.322.200,00</b>	<b>15.862,29</b>
1/010000-400200	Geringwertige Wirtschaftsgüter	2221	3221	23	10.218,69	25.500,00	-15.281,31	9.211,51	25.500,00	-16.288,49
1/010000-413000	Handelswaren	2221	3221	23	0,00	1.000,00	-1.000,00	0,00	1.000,00	-1.000,00
1/010000-413001	Handelswaren Brunn card	2221	3221	23	1.715,70	3.000,00	-1.284,30	1.715,70	3.000,00	-1.284,30
1/010000-430000	Lebensmittel	2221	3221	23	10.939,79	10.500,00	439,79	10.202,08	10.500,00	-297,92
1/010000-452000	Treibstoffe	2221	3221	23	784,81	200,00	584,81	751,53	200,00	551,53
1/010000-454000	Reinigungsmittel	2221	3221	23	5.924,46	5.000,00	924,46	5.924,46	5.000,00	924,46
1/010000-455000	Chemische und artverwandte Mittel	2221	3221	23	12,34	500,00	-487,66	12,34	500,00	-487,66
1/010000-456000	Schreib-, Zeichen- und sonstige Büromittel	2221	3221	23	25.547,86	24.000,00	1.547,86	29.291,94	24.000,00	5.291,94
1/010000-457000	Druckwerke, Gesetzblätter, Zeitschriften, Formulare	2221	3221	23	4.033,40	5.000,00	-966,60	4.982,82	5.000,00	-17,18
1/010000-458000	Mittel zur ärztlichen Betreuung und Gesundheitsvorsorge	2221	3221	23	0,00	500,00	-500,00	0,00	500,00	-500,00
1/010000-459000	Sonstige Verbrauchsgüter	2221	3221	23	561,71	1.500,00	-938,29	561,71	1.500,00	-938,29
1/010000-500000	Bezüge Beamte der Verwaltung	2211	3211	20	127.613,88	128.700,00	-1.086,12	127.613,88	128.700,00	-1.086,12
1/010000-510000	Bezüge Vertragsbedienstete Schema I Angestellte	2211	3211	20	2.478.195,32	2.488.900,00	-10.704,68	2.478.195,32	2.488.900,00	-10.704,68
1/010000-511000	Geldbezüge der Vertragsbediensteten in handwerklicher Verwendung	2211	3211		28.271,93	30.900,00	-2.628,07	28.271,93	30.900,00	-2.628,07
1/010000-522000	Bezüge Angestellte nicht ganzjährig beschäftigt	2211	3211	20	0,00	8.900,00	-8.900,00	0,00	8.900,00	-8.900,00
1/010000-523000	Geldbezüge der nicht ganzjährig beschäftigten Arbeiterinnen und Arbeiter	2211	3211		4.348,00	6.100,00	-1.752,00	4.348,00	6.100,00	-1.752,00
1/010000-565000	Mehrleistungsvergütungen	2211	3211	20	92.371,51	85.400,00	6.971,51	92.371,51	85.400,00	6.971,51
1/010000-566000	Zuwendungen aus Anlass von Dienstjubiläen	2212	3212	20	15.340,68	16.000,00	-659,32	15.340,68	16.000,00	-659,32
1/010000-569000	Sonstige Nebengebühren	2211	3211	20	5.551,90	5.300,00	251,90	5.551,90	5.300,00	251,90

		MVAG			Ergebnisrechnung			Finanzierungsrechnung		
		MVAG	MVAG	VCQU	RA 2025	VA 2025	RA - VA	RA 2025	VA 2025	RA - VA
		EH	FH							
1/010000-580000	DGB zum Ausgleichsfonds für Familienbeihilfe	2212	3212	20	84.500,65	85.400,00	-899,35	84.500,65	85.400,00	-899,35
1/010000-582100	Sonstige Dienstgeberbeiträge zur sozialen Sicherheit ÖGK	2212	3212	20	71.383,52	75.600,00	-4.216,48	71.383,52	75.600,00	-4.216,48
1/010000-582200	Sonstige Dienstgeberbeiträge zur sozialen Sicherheit BVA	2212	3212	20	465.466,55	463.600,00	1.866,55	465.466,55	463.600,00	1.866,55
1/010000-588000	Kommunalsteuer	2212	3212	20	1.503,26	2.700,00	-1.196,74	1.503,26	2.700,00	-1.196,74
1/010000-590000	Freiwillige Sozialleistungen Essensbons und Teambesprechungen	2212	3212	20	105.133,82	85.600,00	19.533,82	103.014,52	85.600,00	17.414,52
1/010000-591000	Dotierung von Rückstellungen für Abfertigungen	2214			0,00	27.000,00	-27.000,00	0,00	0,00	0,00
1/010000-592000	Dotierung von Rückstellungen für Jubiläumszuwendungen	2214			5.259,02	21.000,00	-15.740,98	0,00	0,00	0,00
1/010000-617000	Instandhaltung von Fahrzeugen	2224	3224		46,75	400,00	-353,25	46,75	400,00	-353,25
1/010000-618000	Instandhaltung von sonstigen Anlagen	2224	3224	24	9.562,03	4.000,00	5.562,03	9.562,03	4.000,00	5.562,03
1/010000-630000	Porto	2222	3222	24	37.618,97	34.000,00	3.618,97	38.599,27	34.000,00	4.599,27
1/010000-631000	Telekommunikationsdienste	2222	3222	24	17.876,06	20.000,00	-2.123,94	19.308,81	20.000,00	-691,19
1/010000-640000	Rechts- und Beratungsaufwand 0%,20%	2222	3222	24	44.580,53	70.000,00	-25.419,47	40.812,41	70.000,00	-29.187,59
1/010000-670000	Versicherungen	2222	3222	24	28.591,56	28.000,00	591,56	28.731,56	28.000,00	731,56
1/010000-670100	Versicherung für Abfertigungen	2222	3222	24	893,04	1.000,00	-106,96	893,04	1.000,00	-106,96
1/010000-680000	Planmäßige Abschreibung	2226			89.487,90	44.000,00	45.487,90	0,00	0,00	0,00
1/010000-683000	Verluste aus dem Abgang von Sachanlagen und immateriellen Vermögenswerten	2226			590,38	0,00	590,38	0,00	0,00	0,00
1/010000-700000	Miet- und Pachtaufwand Whg. Kirchengasse	2223	3223	24	1.504,68	4.000,00	-2.495,32	1.504,68	4.000,00	-2.495,32
1/010000-700100	Miet- und Pachtaufwand (Parkdeck)	2223	3223	24	7.143,18	7.800,00	-656,82	7.143,18	7.800,00	-656,82
1/010000-700200	Miete Festsaal - BEG	2223	3223	24	9.610,20	12.000,00	-2.389,80	7.786,20	12.000,00	-4.213,80
1/010000-700300	Miet- und Pachtaufwand (Telefonanlage Kapsch)	2223	3223	24	7.208,55	8.000,00	-791,45	7.208,55	8.000,00	-791,45
1/010000-724000	Reisegebühren	2225	3225	24	17.003,15	17.500,00	-496,85	17.003,15	17.500,00	-496,85
1/010000-728000	Entgelte für sonstige Leistungen	2225	3225	24	14.870,30	45.000,00	-30.129,70	15.762,20	45.000,00	-29.237,80
1/010000-728100	Entgelte für sonstige Leistungen - Brunncard	2225	3225	24	8.896,54	10.000,00	-1.103,46	8.551,86	10.000,00	-1.448,14
1/010000-728400	Entgelte für sonstige Leistungen Gebäudereinigungsfirma	2225	3225	24	43.858,06	47.000,00	-3.141,94	44.258,83	47.000,00	-2.741,17
1/010000-728500	Entgelte für sonstige Leistungen Software, Softwarewartung	2225	3225	24	209.403,94	244.600,00	-35.196,06	216.666,89	244.600,00	-27.933,11
1/010000-728600	Entgelte für sonstige Leistungen Inserate	2225	3225	24	15.463,53	20.000,00	-4.536,47	15.463,53	20.000,00	-4.536,47
1/010000-728920/1	Entgelte für sonstige Leistungen Datenschutzbeauftragter	2225	3225	24	945,82	1.000,00	-54,18	945,82	1.000,00	-54,18
1/010000-728920/2	Entgelte für sonstige Leistungen Sicherheitsfachkraft, Arbeitsmediziner	2225	3225	24	585,00	1.900,00	-1.315,00	585,00	1.900,00	-1.315,00

		MVAG			Ergebnisrechnung			Finanzierungsrechnung		
		EH	FH	VCQU	RA 2025	VA 2025	RA - VA	RA 2025	VA 2025	RA - VA
1/010000-728920/3	Entgelte für sonstige Leistungen Brandschutzbeauftragter	2225	3225	24	5.399,18	5.000,00	399,18	5.612,22	5.000,00	612,22
1/010000-729000	Sonstige Ausgaben	2225	3225	24	57.811,87	3.500,00	54.311,87	57.811,87	3.500,00	54.311,87
1/010000-768000	Sonstige Transfers an private Haushalte	2234	3234	27	12.191,30	15.000,00	-2.808,70	12.191,30	15.000,00	-2.808,70
<b>SU 22 / 32</b>	<b>Summe Aufwendungen / Auszahlungen operative Gebarung</b>				<b>4.185.821,32</b>	<b>4.251.500,00</b>	<b>-65.678,68</b>	<b>4.096.664,96</b>	<b>4.159.500,00</b>	<b>-62.835,04</b>
<b>SA 0 / SA 1</b>	<b>(0) Nettoergebnis (21 - 22) / (1) Geldfluss operative Gebarung (31 - 32)</b>				<b>-2.799.563,07</b>	<b>-2.913.100,00</b>	<b>113.536,93</b>	<b>-2.758.602,67</b>	<b>-2.837.300,00</b>	<b>78.697,33</b>
<b>SU 23</b>	<b>Summe Haushaltsrücklagen</b>				<b>0,00</b>	<b>0,00</b>	<b>0,00</b>	<b>0,00</b>	<b>0,00</b>	<b>0,00</b>
<b>SA00</b>	<b>Nettoergebnis nach Zuw./Entn. Haushaltsrücklagen (Saldo 0 +/- SU23)</b>				<b>-2.799.563,07</b>	<b>-2.913.100,00</b>	<b>113.536,93</b>			
<b>Investive Gebarung</b>										
<b>SU 33</b>	<b>Summe Einzahlungen investive Gebarung</b>							<b>0,00</b>	<b>0,00</b>	<b>0,00</b>
1/010000-042000	Amts-, Betriebs- und Geschäftsausstattung		3415	2 41	0,00	0,00	0,00	32.094,13	52.000,00	-19.905,87
1/010000-070000	Aktivierungsfähige Rechte Softwarelizenzen		3411	2 42	0,00	0,00	0,00	2.120,12	10.000,00	-7.879,88
<b>SU 34</b>	<b>Summe Auszahlungen investive Gebarung</b>							<b>34.214,25</b>	<b>62.000,00</b>	<b>-27.785,75</b>
<b>SA2</b>	<b>Saldo (2) Geldfluss aus der Investiven Gebarung (33 - 34)</b>							<b>-34.214,25</b>	<b>-62.000,00</b>	<b>27.785,75</b>
<b>SA3</b>	<b>Saldo (3) Nettofinanzierungssaldo (Saldo 1 + Saldo 2)</b>							<b>-2.792.816,92</b>	<b>-2.899.300,00</b>	<b>106.483,08</b>
<b>Finanzierungstätigkeit</b>										
<b>SU 35</b>	<b>Summe Einzahlungen aus der Finanzierungstätigkeit</b>							<b>0,00</b>	<b>0,00</b>	<b>0,00</b>
<b>SU 36</b>	<b>Summe Auszahlungen aus der Finanzierungstätigkeit</b>							<b>0,00</b>	<b>0,00</b>	<b>0,00</b>
<b>SA4</b>	<b>Saldo (4) Geldfluss aus der Finanzierungstätigkeit (35 - 36)</b>							<b>0,00</b>	<b>0,00</b>	<b>0,00</b>
<b>SA5</b>	<b>Saldo (5) Geldfluss aus der voranschlagswirksamen Gebarung (Saldo 3 + Saldo 4)</b>							<b>-2.792.816,92</b>	<b>-2.899.300,00</b>	<b>106.483,08</b>
<b>010100</b>	<b>Facility Management</b>									
<b>Operative Gebarung</b>										
2/010100+810020	Erträge aus Leistungen (E-Ladestation)	2114	3114	13	0,00	1.000,00	-1.000,00	0,00	1.000,00	-1.000,00
<b>SU 21 / 31</b>	<b>Summe Erträge / Einzahlungen operative Gebarung</b>				<b>0,00</b>	<b>1.000,00</b>	<b>-1.000,00</b>	<b>0,00</b>	<b>1.000,00</b>	<b>-1.000,00</b>
1/010100-400000	Dienstbekleidung	2221	3221	23	3.455,18	3.500,00	-44,82	3.113,52	3.500,00	-386,48
1/010100-400100	Geringwertige Wirtschaftsgüter Werkzeuge und Maschinen	2221	3221	23	4.198,79	8.000,00	-3.801,21	4.198,79	8.000,00	-3.801,21
1/010100-400200	Geringwertige Wirtschaftsgüter (GWG)	2221	3221	23	4.078,86	3.700,00	378,86	4.078,86	3.700,00	378,86
1/010100-452000	Treibstoffe	2221	3221	23	62,50	500,00	-437,50	62,50	500,00	-437,50
1/010100-459000	Sonstige Verbrauchsgüter	2221	3221	23	1.815,86	2.100,00	-284,14	1.815,86	2.100,00	-284,14
1/010100-511000	Bezüge Vertragsbedienstete Schema II Arbeiter	2211	3211	20	221.241,55	222.900,00	-1.658,45	221.241,55	222.900,00	-1.658,45
1/010100-565000	Mehrleistungsvergütungen	2211	3211	20	2.853,90	4.700,00	-1.846,10	2.853,90	4.700,00	-1.846,10
1/010100-565001	Rufbereitschaft	2211	3211	20	1.082,53	1.400,00	-317,47	1.082,53	1.400,00	-317,47
1/010100-569000	Sonstige Nebengebühren	2211	3211	20	285,78	200,00	85,78	285,78	200,00	85,78
1/010100-580000	DGB zum Ausgleichsfonds für Familienbeihilfe	2212	3212	20	8.368,79	8.500,00	-131,21	8.368,79	8.500,00	-131,21

		MVAG			Ergebnisrechnung			Finanzierungsrechnung		
		EH	FH	VCQU	RA 2025	VA 2025	RA - VA	RA 2025	VA 2025	RA - VA
1/010100-582200	Sonstige Dienstgeberbeiträge zur sozialen Sicherheit BVA	2212	3212	20	47.911,90	48.700,00	-788,10	47.911,90	48.700,00	-788,10
1/010100-590000	Freiwillige Sozialleistungen	2212	3212	20	142,44	200,00	-57,56	142,44	200,00	-57,56
1/010100-592000	Dotierung von Rückstellungen für Jubiläumszuwendungen	2214			219,76	500,00	-280,24	0,00	0,00	0,00
1/010100-617000	Instandhaltung von Fahrzeugen	2224	3224	24	4.630,46	4.500,00	130,46	4.630,46	4.500,00	130,46
1/010100-619000	Instandhaltung von Sonderanlagen, sonstigen Grundstückseinrichtungen	2224	3224	24	1.411,89	1.500,00	-88,11	1.411,89	1.500,00	-88,11
1/010100-680000	Planmäßige Abschreibung	2226			13.196,90	14.000,00	-803,10	0,00	0,00	0,00
1/010100-700500	Mietzinse Fuhrpark	2223	3223	24	5.190,69	5.000,00	190,69	5.820,63	5.000,00	820,63
1/010100-724000	Reisegebühren	2225	3225	24	573,50	700,00	-126,50	573,50	700,00	-126,50
<b>SU 22 / 32</b>	<b>Summe Aufwendungen / Auszahlungen operative Gebarung</b>				<b>320.721,28</b>	<b>330.600,00</b>	<b>-9.878,72</b>	<b>307.592,90</b>	<b>316.100,00</b>	<b>-8.507,10</b>
<b>SA 0 / SA 1</b>	<b>(0) Nettoergebnis (21 - 22) / (1) Geldfluss operative Gebarung (31 - 32)</b>				<b>-320.721,28</b>	<b>-329.600,00</b>	<b>8.878,72</b>	<b>-307.592,90</b>	<b>-315.100,00</b>	<b>7.507,10</b>
<b>SU 23</b>	<b>Summe Haushaltsrücklagen</b>				<b>0,00</b>	<b>0,00</b>	<b>0,00</b>	<b>0,00</b>	<b>0,00</b>	<b>0,00</b>
<b>SA00</b>	<b>Nettoergebnis nach Zuw./Entn. Haushaltsrücklagen (Saldo 0 +/- SU23)</b>				<b>-320.721,28</b>	<b>-329.600,00</b>	<b>8.878,72</b>			
<b>Investive Gebarung</b>										
<b>SU 33</b>	<b>Summe Einzahlungen investive Gebarung</b>							<b>0,00</b>	<b>0,00</b>	<b>0,00</b>
1/010100-042000	Amts-, Betriebs- und Geschäftsausstattung		3415	2 41	0,00	0,00	0,00	5.180,64	5.500,00	-319,36
<b>SU 34</b>	<b>Summe Auszahlungen investive Gebarung</b>							<b>5.180,64</b>	<b>5.500,00</b>	<b>-319,36</b>
<b>SA2</b>	<b>Saldo (2) Geldfluss aus der Investiven Gebarung (33 - 34)</b>							<b>-5.180,64</b>	<b>-5.500,00</b>	<b>319,36</b>
<b>SA3</b>	<b>Saldo (3) Nettofinanzierungssaldo (Saldo 1 + Saldo 2)</b>							<b>-312.773,54</b>	<b>-320.600,00</b>	<b>7.826,46</b>
<b>Finanzierungstätigkeit</b>										
<b>SU 35</b>	<b>Summe Einzahlungen aus der Finanzierungstätigkeit</b>							<b>0,00</b>	<b>0,00</b>	<b>0,00</b>
<b>SU 36</b>	<b>Summe Auszahlungen aus der Finanzierungstätigkeit</b>							<b>0,00</b>	<b>0,00</b>	<b>0,00</b>
<b>SA4</b>	<b>Saldo (4) Geldfluss aus der Finanzierungstätigkeit (35 - 36)</b>							<b>0,00</b>	<b>0,00</b>	<b>0,00</b>
<b>SA5</b>	<b>Saldo (5) Geldfluss aus der voranschlagswirksamen Gebarung (Saldo 3 + Saldo 4)</b>							<b>-312.773,54</b>	<b>-320.600,00</b>	<b>7.826,46</b>
<b>015</b>	<b>Pressestelle, Amtsblatt und Öffentlichkeitsarbeit</b>									
<b>015000</b>	<b>Pressestelle, Amtsblatt und Öffentlichkeitsarbeit</b>									
<b>Operative Gebarung</b>										
2/015000+810000	Nebenerlöse aus Inseraten 20%	2114	3114	13	13.829,55	20.200,00	-6.370,45	13.714,05	20.200,00	-6.485,95
2/015000+816000	Kostenbeiträge (Kostenersätze) für sonstige Leistungen 0%	2114	3114		300,00	0,00	300,00	300,00	0,00	300,00
<b>SU 21 / 31</b>	<b>Summe Erträge / Einzahlungen operative Gebarung</b>				<b>14.129,55</b>	<b>20.200,00</b>	<b>-6.070,45</b>	<b>14.014,05</b>	<b>20.200,00</b>	<b>-6.185,95</b>
1/015000-413000	Handelswaren Gemeindezeitung 10%, 20%	2221	3221	23	25.290,00	26.000,00	-710,00	25.290,00	26.000,00	-710,00
1/015000-700200	Miete Festsaal - BEG 0%	2223	3223	24	7.274,40	11.000,00	-3.725,60	7.274,40	11.000,00	-3.725,60
1/015000-728000	Entgelte für sonstige Leistungen Gemeindezeitung 20%	2225	3225	24	8.563,05	11.000,00	-2.436,95	8.364,11	11.000,00	-2.635,89

		MVAG			Ergebnisrechnung			Finanzierungsrechnung		
		EH	FH	VCQU	RA 2025	VA 2025	RA - VA	RA 2025	VA 2025	RA - VA
1/015000-728100	Entgelte für sonstige Leistungen Pressearbeit 0%	2225	3225	24	33.175,62	31.000,00	2.175,62	33.679,62	31.000,00	2.679,62
1/015000-728200	Entgelte für sonstige Leistungen Pressearbeit WV 0%	2225	3225	24	50.729,28	53.500,00	-2.770,72	49.821,48	53.500,00	-3.678,52
1/015000-728400	Entgelte für sonstige Leistungen - Homepage	2225	3225		502,04	0,00	502,04	502,04	0,00	502,04
1/015000-728820	Entgelte für sonstige Leistungen - Veranstaltungen 0%	2225	3225	24	14.639,66	23.000,00	-8.360,34	14.718,43	23.000,00	-8.281,57
<b>SU 22 / 32</b>	<b>Summe Aufwendungen / Auszahlungen operative Gebarung</b>				<b>140.174,05</b>	<b>155.500,00</b>	<b>-15.325,95</b>	<b>139.650,08</b>	<b>155.500,00</b>	<b>-15.849,92</b>
<b>SA 0 / SA 1</b>	<b>(0) Nettoergebnis (21 - 22) / (1) Geldfluss operative Gebarung (31 - 32)</b>				<b>-126.044,50</b>	<b>-135.300,00</b>	<b>9.255,50</b>	<b>-125.636,03</b>	<b>-135.300,00</b>	<b>9.663,97</b>
<b>SU 23</b>	<b>Summe Haushaltsrücklagen</b>				<b>0,00</b>	<b>0,00</b>	<b>0,00</b>	<b>0,00</b>	<b>0,00</b>	<b>0,00</b>
<b>SA00</b>	<b>Nettoergebnis nach Zuw./Entn. Haushaltsrücklagen (Saldo 0 +/- SU23)</b>				<b>-126.044,50</b>	<b>-135.300,00</b>	<b>9.255,50</b>			
<b>Investive Gebarung</b>										
<b>SU 33</b>	<b>Summe Einzahlungen investive Gebarung</b>							<b>0,00</b>	<b>0,00</b>	<b>0,00</b>
<b>SU 34</b>	<b>Summe Auszahlungen investive Gebarung</b>							<b>0,00</b>	<b>0,00</b>	<b>0,00</b>
<b>SA2</b>	<b>Saldo (2) Geldfluss aus der Investiven Gebarung (33 - 34)</b>							<b>0,00</b>	<b>0,00</b>	<b>0,00</b>
<b>SA3</b>	<b>Saldo (3) Nettofinanzierungssaldo (Saldo 1 + Saldo 2)</b>							<b>-125.636,03</b>	<b>-135.300,00</b>	<b>9.663,97</b>
<b>Finanzierungstätigkeit</b>										
<b>SU 35</b>	<b>Summe Einzahlungen aus der Finanzierungstätigkeit</b>							<b>0,00</b>	<b>0,00</b>	<b>0,00</b>
<b>SU 36</b>	<b>Summe Auszahlungen aus der Finanzierungstätigkeit</b>							<b>0,00</b>	<b>0,00</b>	<b>0,00</b>
<b>SA4</b>	<b>Saldo (4) Geldfluss aus der Finanzierungstätigkeit (35 - 36)</b>							<b>0,00</b>	<b>0,00</b>	<b>0,00</b>
<b>SA5</b>	<b>Saldo (5) Geldfluss aus der voranschlagswirksamen Gebarung (Saldo 3 + Saldo 4)</b>							<b>-125.636,03</b>	<b>-135.300,00</b>	<b>9.663,97</b>
<b>019</b>	<b>Repräsentation</b>									
<b>019000</b>	<b>Repräsentationen</b>									
<b>Operative Gebarung</b>										
<b>SU 21 / 31</b>	<b>Summe Erträge / Einzahlungen operative Gebarung</b>				<b>0,00</b>	<b>0,00</b>	<b>0,00</b>	<b>0,00</b>	<b>0,00</b>	<b>0,00</b>
1/019000-590000	Freiwillige Sozialleistungen	2212	3212	20	2.980,13	4.000,00	-1.019,87	2.659,50	4.000,00	-1.340,50
1/019000-723100	Repräsentationsauslagen Allgemein	2225	3225	24	-250,00	0,00	-250,00	0,00	0,00	0,00
1/019000-723200	Repräsentationsauslagen Allgemein & Bürgermeister	2225	3225	24	20.037,36	19.000,00	1.037,36	20.645,27	19.000,00	1.645,27
1/019000-723300	Repräsentationsauslagen Vizebürgermeisterin	2225	3225	24	167,19	500,00	-332,81	167,19	500,00	-332,81
<b>SU 22 / 32</b>	<b>Summe Aufwendungen / Auszahlungen operative Gebarung</b>				<b>22.934,68</b>	<b>23.500,00</b>	<b>-565,32</b>	<b>23.471,96</b>	<b>23.500,00</b>	<b>-28,04</b>
<b>SA 0 / SA 1</b>	<b>(0) Nettoergebnis (21 - 22) / (1) Geldfluss operative Gebarung (31 - 32)</b>				<b>-22.934,68</b>	<b>-23.500,00</b>	<b>565,32</b>	<b>-23.471,96</b>	<b>-23.500,00</b>	<b>28,04</b>
<b>SU 23</b>	<b>Summe Haushaltsrücklagen</b>				<b>0,00</b>	<b>0,00</b>	<b>0,00</b>	<b>0,00</b>	<b>0,00</b>	<b>0,00</b>
<b>SA00</b>	<b>Nettoergebnis nach Zuw./Entn. Haushaltsrücklagen (Saldo 0 +/- SU23)</b>				<b>-22.934,68</b>	<b>-23.500,00</b>	<b>565,32</b>			
<b>Investive Gebarung</b>										
<b>SU 33</b>	<b>Summe Einzahlungen investive Gebarung</b>							<b>0,00</b>	<b>0,00</b>	<b>0,00</b>

	MVAG	MVAG	VCQU	Ergebnisrechnung			Finanzierungsrechnung			
				EH	FH		RA 2025	VA 2025	RA - VA	RA 2025
SU 34								0,00	0,00	0,00
SA2								0,00	0,00	0,00
SA3								-23.471,96	-23.500,00	28,04
<b>Finanzierungstätigkeit</b>										
SU 35								0,00	0,00	0,00
SU 36								0,00	0,00	0,00
SA4								0,00	0,00	0,00
SA5								-23.471,96	-23.500,00	28,04
<b>02 Hauptverwaltung</b>										
<b>022 Standesamt</b>										
<b>022000 Standesamt und Staatsbürgerschaftsverband</b>										
<b>Operative Gebarung</b>										
SU 21 / 31								0,00	0,00	0,00
1/022000-752000				2231	3231	26		117.945,66	121.700,00	-3.754,34
SU 22 / 32								117.945,66	121.700,00	-3.754,34
SA 0 / SA 1								-117.945,66	-121.700,00	3.754,34
SU 23								0,00	0,00	0,00
SA00								-117.945,66	-121.700,00	3.754,34
<b>Investive Gebarung</b>										
SU 33								0,00	0,00	0,00
SU 34								0,00	0,00	0,00
SA2								0,00	0,00	0,00
SA3								-117.945,66	-121.700,00	3.754,34
<b>Finanzierungstätigkeit</b>										
SU 35								0,00	0,00	0,00
SU 36								0,00	0,00	0,00
SA4								0,00	0,00	0,00
SA5								-117.945,66	-121.700,00	3.754,34
<b>024 Wahlamt</b>										
<b>024000 Wahlangelegenheiten</b>										
<b>Operative Gebarung</b>										
2/024000+816000				2114	3114	13		14.037,05	20.000,00	-5.962,95
SU 21 / 31								14.037,05	20.000,00	-5.962,95
1/024000-400200				2221	3221	23		1.820,11	1.900,00	-79,89

		MVAG			Ergebnisrechnung			Finanzierungsrechnung		
		EH	FH	VCQU	RA 2025	VA 2025	RA - VA	RA 2025	VA 2025	RA - VA
1/024000-430000	Lebensmittel	2221	3221	23	582,40	600,00	-17,60	582,40	600,00	-17,60
1/024000-456000	Schreib-, Zeichen- und sonstige Büromittel	2221	3221	23	0,00	2.300,00	-2.300,00	2.291,97	2.300,00	-8,03
1/024000-459000	Sonstige Verbrauchsgüter	2221	3221	23	245,00	300,00	-55,00	245,00	300,00	-55,00
1/024000-630000	Postdienste	2222	3222	24	1.148,90	1.200,00	-51,10	1.148,90	1.200,00	-51,10
1/024000-700200	Miete Festsaal - BEG	2223	3223	24	198,00	200,00	-2,00	198,00	200,00	-2,00
1/024000-728000	Entgelte für sonstige Leistungen	2225	3225	24	12.371,43	12.400,00	-28,57	12.371,43	12.400,00	-28,57
1/024000-728100	Entgelte für sonstige Leistungen von Einzelpersonen	2225	3225	24	13.943,82	14.000,00	-56,18	13.943,82	14.000,00	-56,18
<b>SU 22 / 32</b>	<b>Summe Aufwendungen / Auszahlungen operative Gebarung</b>				<b>30.309,66</b>	<b>32.900,00</b>	<b>-2.590,34</b>	<b>32.601,63</b>	<b>32.900,00</b>	<b>-298,37</b>
<b>SA 0 / SA 1</b>	<b>(0) Nettoergebnis (21 - 22) / (1) Geldfluss operative Gebarung (31 - 32)</b>				<b>-16.272,61</b>	<b>-12.900,00</b>	<b>-3.372,61</b>	<b>-18.564,58</b>	<b>-12.900,00</b>	<b>-5.664,58</b>
<b>SU 23</b>	<b>Summe Haushaltsrücklagen</b>				<b>0,00</b>	<b>0,00</b>	<b>0,00</b>	<b>0,00</b>	<b>0,00</b>	<b>0,00</b>
<b>SA00</b>	<b>Nettoergebnis nach Zuw./Entn. Haushaltsrücklagen (Saldo 0 +/- SU23)</b>				<b>-16.272,61</b>	<b>-12.900,00</b>	<b>-3.372,61</b>			
<b>Investive Gebarung</b>										
<b>SU 33</b>	<b>Summe Einzahlungen investive Gebarung</b>							<b>0,00</b>	<b>0,00</b>	<b>0,00</b>
<b>SU 34</b>	<b>Summe Auszahlungen investive Gebarung</b>							<b>0,00</b>	<b>0,00</b>	<b>0,00</b>
<b>SA2</b>	<b>Saldo (2) Geldfluss aus der Investiven Gebarung (33 - 34)</b>							<b>0,00</b>	<b>0,00</b>	<b>0,00</b>
<b>SA3</b>	<b>Saldo (3) Nettofinanzierungssaldo (Saldo 1 + Saldo 2)</b>							<b>-18.564,58</b>	<b>-12.900,00</b>	<b>-5.664,58</b>
<b>Finanzierungstätigkeit</b>										
<b>SU 35</b>	<b>Summe Einzahlungen aus der Finanzierungstätigkeit</b>							<b>0,00</b>	<b>0,00</b>	<b>0,00</b>
<b>SU 36</b>	<b>Summe Auszahlungen aus der Finanzierungstätigkeit</b>							<b>0,00</b>	<b>0,00</b>	<b>0,00</b>
<b>SA4</b>	<b>Saldo (4) Geldfluss aus der Finanzierungstätigkeit (35 - 36)</b>							<b>0,00</b>	<b>0,00</b>	<b>0,00</b>
<b>SA5</b>	<b>Saldo (5) Geldfluss aus der voranschlagswirksamen Gebarung (Saldo 3 + Saldo 4)</b>							<b>-18.564,58</b>	<b>-12.900,00</b>	<b>-5.664,58</b>
<b>029</b>	<b>Amtsgebäude</b>									
<b>029000</b>	<b>Amtsgebäude</b>									
<b>Operative Gebarung</b>										
2/029000+813000	Erträge aus der Auflösung von Investitionszuschüssen (Kapitaltransfers)		2127		1.257,05	1.300,00	-42,95	0,00	0,00	0,00
2/029000+829000	Sonstige Erträge	2116	3116	18	0,00	1.500,00	-1.500,00	0,00	1.500,00	-1.500,00
2/029000+861200/1	Transfers von Ländern, Landesfonds und Landeskammern (Zinsenzuschuss)	2121	3121	15	279,13	0,00	279,13	279,13	0,00	279,13
<b>SU 21 / 31</b>	<b>Summe Erträge / Einzahlungen operative Gebarung</b>				<b>1.536,18</b>	<b>2.800,00</b>	<b>-1.263,82</b>	<b>279,13</b>	<b>1.500,00</b>	<b>-1.220,87</b>
1/029000-600000	Strom	2222	3222	24	36.982,11	41.400,00	-4.417,89	41.622,65	41.400,00	222,65
1/029000-600300	Wärme	2222	3222	24	24.109,44	25.300,00	-1.190,56	24.109,44	25.300,00	-1.190,56
1/029000-614000	Instandhaltung von Gebäuden	2224	3224	24	44.413,83	60.000,00	-15.586,17	42.209,35	60.000,00	-17.790,65
1/029000-650000/1	Zinsen für Finanzschulden in Euro	2241	3241	25	1.373,50	1.400,00	-26,50	1.373,50	1.400,00	-26,50
1/029000-670000	Versicherungen	2222	3222	24	27.916,30	28.000,00	-83,70	27.916,30	28.000,00	-83,70
1/029000-680000	Planmäßige Abschreibung	2226			95.026,15	95.300,00	-273,85	0,00	0,00	0,00

		MVAG			Ergebnisrechnung			Finanzierungsrechnung		
		EH	FH	VCQU	RA 2025	VA 2025	RA - VA	RA 2025	VA 2025	RA - VA
1/029000-710000	Öffentliche Abgaben, ohne Gebühren gemäß FAG	2225	3225	24	2.453,47	2.600,00	-146,53	2.453,47	2.600,00	-146,53
1/029000-711200	Gebühren für die Benützung von Gemeindeeinrichtungen (GVA)	2225	3225	24	16.874,47	18.400,00	-1.525,53	16.874,47	18.400,00	-1.525,53
1/029000-728000	Entgelte für sonstige Leistungen	2225	3225	24	0,00	500,00	-500,00	0,00	500,00	-500,00
<b>SU 22 / 32</b>	<b>Summe Aufwendungen / Auszahlungen operative Gebarung</b>				<b>249.149,27</b>	<b>272.900,00</b>	<b>-23.750,73</b>	<b>156.559,18</b>	<b>177.600,00</b>	<b>-21.040,82</b>
<b>SA 0 / SA 1</b>	<b>(0) Nettoergebnis (21 - 22) / (1) Geldfluss operative Gebarung (31 - 32)</b>				<b>-247.613,09</b>	<b>-270.100,00</b>	<b>22.486,91</b>	<b>-156.280,05</b>	<b>-176.100,00</b>	<b>19.819,95</b>
<b>SU 23</b>	<b>Summe Haushaltsrücklagen</b>				<b>0,00</b>	<b>0,00</b>	<b>0,00</b>	<b>0,00</b>	<b>0,00</b>	<b>0,00</b>
<b>SA00</b>	<b>Nettoergebnis nach Zuw./Entn. Haushaltsrücklagen (Saldo 0 +/- SU23)</b>				<b>-247.613,09</b>	<b>-270.100,00</b>	<b>22.486,91</b>			
<b>Investive Gebarung</b>										
<b>SU 33</b>	<b>Summe Einzahlungen investive Gebarung</b>							<b>0,00</b>	<b>0,00</b>	<b>0,00</b>
1/029000-050000	Sonderanlagen, sonstige Grundstückseinrichtungen		3412	2	0,00	0,00	0,00	17.279,80	20.000,00	-2.720,20
<b>SU 34</b>	<b>Summe Auszahlungen investive Gebarung</b>							<b>17.279,80</b>	<b>20.000,00</b>	<b>-2.720,20</b>
<b>SA2</b>	<b>Saldo (2) Geldfluss aus der Investiven Gebarung (33 - 34)</b>							<b>-17.279,80</b>	<b>-20.000,00</b>	<b>2.720,20</b>
<b>SA3</b>	<b>Saldo (3) Nettofinanzierungssaldo (Saldo 1 + Saldo 2)</b>							<b>-173.559,85</b>	<b>-196.100,00</b>	<b>22.540,15</b>
<b>Finanzierungstätigkeit</b>										
<b>SU 35</b>	<b>Summe Einzahlungen aus der Finanzierungstätigkeit</b>							<b>0,00</b>	<b>0,00</b>	<b>0,00</b>
1/029000-346000/1	Investitionsdarlehen von Finanzunternehmen		3614	65	0,00	0,00	0,00	51.150,40	51.100,00	50,40
<b>SU 36</b>	<b>Summe Auszahlungen aus der Finanzierungstätigkeit</b>							<b>51.150,40</b>	<b>51.100,00</b>	<b>50,40</b>
<b>SA4</b>	<b>Saldo (4) Geldfluss aus der Finanzierungstätigkeit (35 - 36)</b>							<b>-51.150,40</b>	<b>-51.100,00</b>	<b>-50,40</b>
<b>SA5</b>	<b>Saldo (5) Geldfluss aus der voranschlagswirksamen Gebarung (Saldo 3 + Saldo 4)</b>							<b>-224.710,25</b>	<b>-247.200,00</b>	<b>22.489,75</b>
<b>029100</b>	<b>Ortszentrum Öffentlicher Bereich</b>									
<b>Operative Gebarung</b>										
2/029100+811000	Bestandzins	2115	3115	14	20.833,66	40.000,00	-19.166,34	20.833,66	40.000,00	-19.166,34
2/029100+811110	Miet- und Pachtertrag	2115	3115	14	0,00	1.000,00	-1.000,00	0,00	1.000,00	-1.000,00
2/029100+828000	Rückersätze von Aufwendungen	2116	3116	18	0,00	600,00	-600,00	0,00	600,00	-600,00
<b>SU 21 / 31</b>	<b>Summe Erträge / Einzahlungen operative Gebarung</b>				<b>20.833,66</b>	<b>41.600,00</b>	<b>-20.766,34</b>	<b>20.833,66</b>	<b>41.600,00</b>	<b>-20.766,34</b>
1/029100-400200	Geringwertige Wirtschaftsgüter	2221	3221	23	6,00	500,00	-494,00	6,00	500,00	-494,00
1/029100-455000	Chemische und artverwandte Mittel	2221	3221	23	0,00	1.000,00	-1.000,00	0,00	1.000,00	-1.000,00
1/029100-459000	Sonstige Verbrauchsgüter	2221	3221	23	1,48	500,00	-498,52	1,48	500,00	-498,52
1/029100-600000	Strom	2222	3222	24	425,67	300,00	125,67	390,69	300,00	90,69
1/029100-616000	Instandhaltung Stadtmüllsauger	2224	3224	24	3,11	2.500,00	-2.496,89	3,11	2.500,00	-2.496,89
1/029100-619000	Instandhaltung von Sonderanlagen, sonstigen Grundstückseinrichtungen	2224	3224	24	31.000,70	34.500,00	-3.499,30	30.100,70	34.500,00	-4.399,30
1/029100-640000	Rechts- und Beratungsaufwand 0%	2222	3222	24	0,00	6.000,00	-6.000,00	0,00	6.000,00	-6.000,00
1/029100-680000	Planmäßige Abschreibung	2226			12.246,19	6.500,00	5.746,19	0,00	0,00	0,00

		MVAG			Ergebnisrechnung			Finanzierungsrechnung		
		EH	FH	VCQU	RA 2025	VA 2025	RA - VA	RA 2025	VA 2025	RA - VA
1/029100-700000	Miet- und Pachtaufwand	2223	3223	24	9.633,24	11.500,00	-1.866,76	9.633,24	11.500,00	-1.866,76
1/029100-700100	Miet- und Pachtaufwand - Gratis Parken Parkdeck	2223	3223	24	33.930,78	30.000,00	3.930,78	33.930,78	30.000,00	3.930,78
1/029100-700200	Miete Festsaal - BEG	2223	3223	24	0,00	4.000,00	-4.000,00	1.822,08	4.000,00	-2.177,92
1/029100-710000	Öffentliche Abgaben, ohne Gebühren gemäß FAG	2225	3225	24	311,76	400,00	-88,24	311,76	400,00	-88,24
1/029100-728000	Entgelte für sonstige Leistungen	2225	3225		1.512,00	1.000,00	512,00	1.815,66	1.000,00	815,66
1/029100-728400	Entgelte für sonstige Leistungen Gebäudereinigungsfirma	2225	3225	24	10.656,00	12.000,00	-1.344,00	10.656,00	12.000,00	-1.344,00
1/029100-728700	Entgelte für sonstige Leistungen Ortsmarketing	2225	3225	24	56.000,04	56.000,00	0,04	56.000,04	56.000,00	0,04
1/029100-728820	Entgelte für sonstige Leistungen - Veranstaltungen	2225	3225	24	6.426,15	8.000,00	-1.573,85	10.256,19	8.000,00	2.256,19
<b>SU 22 / 32</b>	<b>Summe Aufwendungen / Auszahlungen operative Gebarung</b>				<b>162.153,12</b>	<b>174.700,00</b>	<b>-12.546,88</b>	<b>154.927,73</b>	<b>168.200,00</b>	<b>-13.272,27</b>
<b>SA 0 / SA 1</b>	<b>(0) Nettoergebnis (21 - 22) / (1) Geldfluss operative Gebarung (31 - 32)</b>				<b>-141.319,46</b>	<b>-133.100,00</b>	<b>-8.219,46</b>	<b>-134.094,07</b>	<b>-126.600,00</b>	<b>-7.494,07</b>
<b>SU 23</b>	<b>Summe Haushaltsrücklagen</b>				<b>0,00</b>	<b>0,00</b>	<b>0,00</b>	<b>0,00</b>	<b>0,00</b>	<b>0,00</b>
<b>SA00</b>	<b>Nettoergebnis nach Zuw./Entn. Haushaltsrücklagen (Saldo 0 +/- SU23)</b>				<b>-141.319,46</b>	<b>-133.100,00</b>	<b>-8.219,46</b>			
<b>Investive Gebarung</b>										
<b>SU 33</b>	<b>Summe Einzahlungen investive Gebarung</b>							<b>0,00</b>	<b>0,00</b>	<b>0,00</b>
1/029100-042000	Amts-, Betriebs- und Geschäftsausstattung		3415	2 41	0,00	0,00	0,00	6.366,80	6.100,00	266,80
<b>SU 34</b>	<b>Summe Auszahlungen investive Gebarung</b>							<b>6.366,80</b>	<b>6.100,00</b>	<b>266,80</b>
<b>SA2</b>	<b>Saldo (2) Geldfluss aus der Investiven Gebarung (33 - 34)</b>							<b>-6.366,80</b>	<b>-6.100,00</b>	<b>-266,80</b>
<b>SA3</b>	<b>Saldo (3) Nettofinanzierungssaldo (Saldo 1 + Saldo 2)</b>							<b>-140.460,87</b>	<b>-132.700,00</b>	<b>-7.760,87</b>
<b>Finanzierungstätigkeit</b>										
<b>SU 35</b>	<b>Summe Einzahlungen aus der Finanzierungstätigkeit</b>							<b>0,00</b>	<b>0,00</b>	<b>0,00</b>
<b>SU 36</b>	<b>Summe Auszahlungen aus der Finanzierungstätigkeit</b>							<b>0,00</b>	<b>0,00</b>	<b>0,00</b>
<b>SA4</b>	<b>Saldo (4) Geldfluss aus der Finanzierungstätigkeit (35 - 36)</b>							<b>0,00</b>	<b>0,00</b>	<b>0,00</b>
<b>SA5</b>	<b>Saldo (5) Geldfluss aus der voranschlagswirksamen Gebarung (Saldo 3 + Saldo 4)</b>							<b>-140.460,87</b>	<b>-132.700,00</b>	<b>-7.760,87</b>
<b>03 Bauverwaltung</b>										
<b>031 Amt für Raumordnung und Raumplanung</b>										
<b>031000 Raumordnung und Raumplanung</b>										
<b>Operative Gebarung</b>										
2/031000+816000	Kostenbeiträge und Kostenersätze	2114	3114	13	0,00	100,00	-100,00	0,00	100,00	-100,00
<b>SU 21 / 31</b>	<b>Summe Erträge / Einzahlungen operative Gebarung</b>				<b>0,00</b>	<b>100,00</b>	<b>-100,00</b>	<b>0,00</b>	<b>100,00</b>	<b>-100,00</b>
1/031000-640000	Rechts- und Beratungsaufwand 0%	2222	3222	24	1.050,00	12.000,00	-10.950,00	1.050,00	12.000,00	-10.950,00
1/031000-680000	Planmäßige Abschreibung	2226			1.322,50	1.300,00	22,50	0,00	0,00	0,00

		MVAG MVAG VCQU			Ergebnisrechnung			Finanzierungsrechnung		
		EH	FH	VCQU	RA 2025	VA 2025	RA - VA	RA 2025	VA 2025	RA - VA
1/031000-700200/1	Miete Festsaal - BEG (Dorf- und Stadterneuerung)	2223	3223	24	0,00	500,00	-500,00	0,00	500,00	-500,00
1/031000-728000	Entgelte für sonstige Leistungen (Technische Beratung)	2225	3225	24	13.429,63	60.000,00	-46.570,37	13.429,63	60.000,00	-46.570,37
1/031000-728100	Entgelte für sonstige Leistungen (Orthophotos & Digitalisierung)	2225	3225	24	26.481,82	26.500,00	-18,18	26.481,82	26.500,00	-18,18
1/031000-728200	Entgelte für sonstige Leistungen (Dorf- und Stadterneuerung)	2225	3225	24	8.119,38	5.000,00	3.119,38	4.543,38	5.000,00	-456,62
1/031000-728820	Entgelte für sonstige Leistungen - Veranstaltungen (Dorf- und Stadterneuerung)	2225	3225		0,00	500,00	-500,00	0,00	500,00	-500,00
<b>SU 22 / 32</b>	<b>Summe Aufwendungen / Auszahlungen operative Gebarung</b>				<b>50.403,33</b>	<b>105.800,00</b>	<b>-55.396,67</b>	<b>45.504,83</b>	<b>104.500,00</b>	<b>-58.995,17</b>
<b>SA 0 / SA 1</b>	<b>(0) Nettoergebnis (21 - 22) / (1) Geldfluss operative Gebarung (31 - 32)</b>				<b>-50.403,33</b>	<b>-105.700,00</b>	<b>55.296,67</b>	<b>-45.504,83</b>	<b>-104.400,00</b>	<b>58.895,17</b>
<b>SU 23</b>	<b>Summe Haushaltsrücklagen</b>				<b>0,00</b>	<b>0,00</b>	<b>0,00</b>	<b>0,00</b>	<b>0,00</b>	<b>0,00</b>
<b>SA00</b>	<b>Nettoergebnis nach Zuw./Entn. Haushaltsrücklagen (Saldo 0 +/- SU23)</b>				<b>-50.403,33</b>	<b>-105.700,00</b>	<b>55.296,67</b>			
<b>Investive Gebarung</b>										
<b>SU 33</b>	<b>Summe Einzahlungen investive Gebarung</b>							<b>0,00</b>	<b>0,00</b>	<b>0,00</b>
<b>SU 34</b>	<b>Summe Auszahlungen investive Gebarung</b>							<b>0,00</b>	<b>0,00</b>	<b>0,00</b>
<b>SA2</b>	<b>Saldo (2) Geldfluss aus der Investiven Gebarung (33 - 34)</b>							<b>0,00</b>	<b>0,00</b>	<b>0,00</b>
<b>SA3</b>	<b>Saldo (3) Nettofinanzierungssaldo (Saldo 1 + Saldo 2)</b>							<b>-45.504,83</b>	<b>-104.400,00</b>	<b>58.895,17</b>
<b>Finanzierungstätigkeit</b>										
<b>SU 35</b>	<b>Summe Einzahlungen aus der Finanzierungstätigkeit</b>							<b>0,00</b>	<b>0,00</b>	<b>0,00</b>
<b>SU 36</b>	<b>Summe Auszahlungen aus der Finanzierungstätigkeit</b>							<b>0,00</b>	<b>0,00</b>	<b>0,00</b>
<b>SA4</b>	<b>Saldo (4) Geldfluss aus der Finanzierungstätigkeit (35 - 36)</b>							<b>0,00</b>	<b>0,00</b>	<b>0,00</b>
<b>SA5</b>	<b>Saldo (5) Geldfluss aus der voranschlagswirksamen Gebarung (Saldo 3 + Saldo 4)</b>							<b>-45.504,83</b>	<b>-104.400,00</b>	<b>58.895,17</b>
<b>032</b>	<b>Vermessungsamt</b>									
<b>032000</b>	<b>Vermessungswesen</b>									
<b>Operative Gebarung</b>										
<b>SU 21 / 31</b>	<b>Summe Erträge / Einzahlungen operative Gebarung</b>				<b>0,00</b>	<b>0,00</b>	<b>0,00</b>	<b>0,00</b>	<b>0,00</b>	<b>0,00</b>
1/032000-728000	Entgelte für sonstige Leistungen (Zivilgeometer)	2225	3225	24	0,00	3.000,00	-3.000,00	0,00	3.000,00	-3.000,00
<b>SU 22 / 32</b>	<b>Summe Aufwendungen / Auszahlungen operative Gebarung</b>				<b>0,00</b>	<b>3.000,00</b>	<b>-3.000,00</b>	<b>0,00</b>	<b>3.000,00</b>	<b>-3.000,00</b>
<b>SA 0 / SA 1</b>	<b>(0) Nettoergebnis (21 - 22) / (1) Geldfluss operative Gebarung (31 - 32)</b>				<b>0,00</b>	<b>-3.000,00</b>	<b>3.000,00</b>	<b>0,00</b>	<b>-3.000,00</b>	<b>3.000,00</b>
<b>SU 23</b>	<b>Summe Haushaltsrücklagen</b>				<b>0,00</b>	<b>0,00</b>	<b>0,00</b>	<b>0,00</b>	<b>0,00</b>	<b>0,00</b>
<b>SA00</b>	<b>Nettoergebnis nach Zuw./Entn. Haushaltsrücklagen (Saldo 0 +/- SU23)</b>				<b>0,00</b>	<b>-3.000,00</b>	<b>3.000,00</b>			
<b>Investive Gebarung</b>										
<b>SU 33</b>	<b>Summe Einzahlungen investive Gebarung</b>							<b>0,00</b>	<b>0,00</b>	<b>0,00</b>
<b>SU 34</b>	<b>Summe Auszahlungen investive Gebarung</b>							<b>0,00</b>	<b>0,00</b>	<b>0,00</b>
<b>SA2</b>	<b>Saldo (2) Geldfluss aus der Investiven Gebarung (33 - 34)</b>							<b>0,00</b>	<b>0,00</b>	<b>0,00</b>

		MVAG			Ergebnisrechnung			Finanzierungsrechnung		
		EH	FH	VCQU	RA 2025	VA 2025	RA - VA	RA 2025	VA 2025	RA - VA
<b>SA3</b>	<b>Saldo (3) Nettofinanzierungssaldo (Saldo 1 + Saldo 2)</b>							<b>0,00</b>	<b>-3.000,00</b>	<b>3.000,00</b>
<b>Finanzierungstätigkeit</b>										
<b>SU 35</b>	<b>Summe Einzahlungen aus der Finanzierungstätigkeit</b>							<b>0,00</b>	<b>0,00</b>	<b>0,00</b>
<b>SU 36</b>	<b>Summe Auszahlungen aus der Finanzierungstätigkeit</b>							<b>0,00</b>	<b>0,00</b>	<b>0,00</b>
<b>SA4</b>	<b>Saldo (4) Geldfluss aus der Finanzierungstätigkeit (35 – 36)</b>							<b>0,00</b>	<b>0,00</b>	<b>0,00</b>
<b>SA5</b>	<b>Saldo (5) Geldfluss aus der voranschlagswirksamen Gebarung (Saldo 3 + Saldo 4)</b>							<b>0,00</b>	<b>-3.000,00</b>	<b>3.000,00</b>
<b>06</b>	<b>Sonstige Maßnahmen</b>									
<b>060</b>	<b>Beiträge an Verbände, Vereine oder sonstige Organisationen</b>									
<b>060000</b>	<b>Beiträge an Verbände, Vereine und sonstige Organisationen</b>									
<b>Operative Gebarung</b>										
<b>SU 21 / 31</b>	<b>Summe Erträge / Einzahlungen operative Gebarung</b>				<b>0,00</b>	<b>0,00</b>	<b>0,00</b>	<b>0,00</b>	<b>0,00</b>	<b>0,00</b>
1/060000-726000	Mitgliedsbeiträge an Institutionen (Inland)	2225	3225	24	22.722,91	25.000,00	-2.277,09	22.722,91	25.000,00	-2.277,09
<b>SU 22 / 32</b>	<b>Summe Aufwendungen / Auszahlungen operative Gebarung</b>				<b>22.722,91</b>	<b>25.000,00</b>	<b>-2.277,09</b>	<b>22.722,91</b>	<b>25.000,00</b>	<b>-2.277,09</b>
<b>SA 0 / SA 1</b>	<b>(0) Nettoergebnis (21 - 22) / (1) Geldfluss operative Gebarung (31 – 32)</b>				<b>-22.722,91</b>	<b>-25.000,00</b>	<b>2.277,09</b>	<b>-22.722,91</b>	<b>-25.000,00</b>	<b>2.277,09</b>
<b>SU 23</b>	<b>Summe Haushaltsrücklagen</b>				<b>0,00</b>	<b>0,00</b>	<b>0,00</b>	<b>0,00</b>	<b>0,00</b>	<b>0,00</b>
<b>SA00</b>	<b>Nettoergebnis nach Zuw./Entn. Haushaltsrücklagen (Saldo 0 +/- SU23)</b>				<b>-22.722,91</b>	<b>-25.000,00</b>	<b>2.277,09</b>			
<b>Investive Gebarung</b>										
<b>SU 33</b>	<b>Summe Einzahlungen investive Gebarung</b>							<b>0,00</b>	<b>0,00</b>	<b>0,00</b>
<b>SU 34</b>	<b>Summe Auszahlungen investive Gebarung</b>							<b>0,00</b>	<b>0,00</b>	<b>0,00</b>
<b>SA2</b>	<b>Saldo (2) Geldfluss aus der Investiven Gebarung (33 – 34)</b>							<b>0,00</b>	<b>0,00</b>	<b>0,00</b>
<b>SA3</b>	<b>Saldo (3) Nettofinanzierungssaldo (Saldo 1 + Saldo 2)</b>							<b>-22.722,91</b>	<b>-25.000,00</b>	<b>2.277,09</b>
<b>Finanzierungstätigkeit</b>										
<b>SU 35</b>	<b>Summe Einzahlungen aus der Finanzierungstätigkeit</b>							<b>0,00</b>	<b>0,00</b>	<b>0,00</b>
<b>SU 36</b>	<b>Summe Auszahlungen aus der Finanzierungstätigkeit</b>							<b>0,00</b>	<b>0,00</b>	<b>0,00</b>
<b>SA4</b>	<b>Saldo (4) Geldfluss aus der Finanzierungstätigkeit (35 – 36)</b>							<b>0,00</b>	<b>0,00</b>	<b>0,00</b>
<b>SA5</b>	<b>Saldo (5) Geldfluss aus der voranschlagswirksamen Gebarung (Saldo 3 + Saldo 4)</b>							<b>-22.722,91</b>	<b>-25.000,00</b>	<b>2.277,09</b>
<b>061</b>	<b>Sonstige Subventionen</b>									
<b>061000</b>	<b>Sonstige Subventionen</b>									
<b>Operative Gebarung</b>										
<b>SU 21 / 31</b>	<b>Summe Erträge / Einzahlungen operative Gebarung</b>				<b>0,00</b>	<b>0,00</b>	<b>0,00</b>	<b>0,00</b>	<b>0,00</b>	<b>0,00</b>
1/061000-757000	Transfers an private Organisationen ohne Erwerbszweck (Basissubvention)	2234	3234	27	38.900,00	42.000,00	-3.100,00	38.900,00	42.000,00	-3.100,00
1/061000-757000/1	Transfers an private Org. (Ref. Kunst & Kultur Projektsub.)	2234	3234	27	10.000,00	12.000,00	-2.000,00	18.460,00	12.000,00	6.460,00

		MVAG			Ergebnisrechnung			Finanzierungsrechnung		
		MVAG	MVAG	VCQU	RA 2025	VA 2025	RA - VA	RA 2025	VA 2025	RA - VA
		EH	FH							
1/061000-757000/2	Transfers an private Org. (Ref. Soziales Projektsub.)	2234	3234	27	13.000,00	14.500,00	-1.500,00	13.000,00	14.500,00	-1.500,00
1/061000-757000/3	Transfers an private Org. (Ref. Sport Projektsub.)	2234	3234	27	14.500,00	14.500,00	0,00	14.500,00	14.500,00	0,00
1/061000-757000/4	Transfers an private Org. (Ref. VS & Bildung Projektsub.)	2234	3234	27	0,00	2.000,00	-2.000,00	0,00	2.000,00	-2.000,00
1/061000-757000/5	Transfers an private Org. (Ref. Verwaltung Projektsub.)	2234	3234	27	500,00	1.000,00	-500,00	500,00	1.000,00	-500,00
1/061000-757000/6	Transfers an private Org. (Ref. Umwelt Projektsub.)	2234	3234	27	3.000,00	5.000,00	-2.000,00	0,00	5.000,00	-5.000,00
1/061000-757000/7	Transfers an private Org. (Ref. Wirtschaft & Tourismus Projektsub.)	2234	3234	27	1.100,00	2.000,00	-900,00	1.100,00	2.000,00	-900,00
<b>SU 22 / 32</b>	<b>Summe Aufwendungen / Auszahlungen operative Gebarung</b>				<b>81.000,00</b>	<b>93.000,00</b>	<b>-12.000,00</b>	<b>86.460,00</b>	<b>93.000,00</b>	<b>-6.540,00</b>
<b>SA 0 / SA 1</b>	<b>(0) Nettoergebnis (21 - 22) / (1) Geldfluss operative Gebarung (31 - 32)</b>				<b>-81.000,00</b>	<b>-93.000,00</b>	<b>12.000,00</b>	<b>-86.460,00</b>	<b>-93.000,00</b>	<b>6.540,00</b>
<b>SU 23</b>	<b>Summe Haushaltsrücklagen</b>				<b>0,00</b>	<b>0,00</b>	<b>0,00</b>	<b>0,00</b>	<b>0,00</b>	<b>0,00</b>
<b>SA00</b>	<b>Nettoergebnis nach Zuw./Entn. Haushaltsrücklagen (Saldo 0 +/- SU23)</b>				<b>-81.000,00</b>	<b>-93.000,00</b>	<b>12.000,00</b>			
<b>Investive Gebarung</b>										
<b>SU 33</b>	<b>Summe Einzahlungen investive Gebarung</b>							<b>0,00</b>	<b>0,00</b>	<b>0,00</b>
<b>SU 34</b>	<b>Summe Auszahlungen investive Gebarung</b>							<b>0,00</b>	<b>0,00</b>	<b>0,00</b>
<b>SA2</b>	<b>Saldo (2) Geldfluss aus der Investiven Gebarung (33 - 34)</b>							<b>0,00</b>	<b>0,00</b>	<b>0,00</b>
<b>SA3</b>	<b>Saldo (3) Nettofinanzierungssaldo (Saldo 1 + Saldo 2)</b>							<b>-86.460,00</b>	<b>-93.000,00</b>	<b>6.540,00</b>
<b>Finanzierungstätigkeit</b>										
<b>SU 35</b>	<b>Summe Einzahlungen aus der Finanzierungstätigkeit</b>							<b>0,00</b>	<b>0,00</b>	<b>0,00</b>
<b>SU 36</b>	<b>Summe Auszahlungen aus der Finanzierungstätigkeit</b>							<b>0,00</b>	<b>0,00</b>	<b>0,00</b>
<b>SA4</b>	<b>Saldo (4) Geldfluss aus der Finanzierungstätigkeit (35 - 36)</b>							<b>0,00</b>	<b>0,00</b>	<b>0,00</b>
<b>SA5</b>	<b>Saldo (5) Geldfluss aus der voranschlagswirksamen Gebarung (Saldo 3 + Saldo 4)</b>							<b>-86.460,00</b>	<b>-93.000,00</b>	<b>6.540,00</b>
<b>062</b>	<b>Ehrungen und Auszeichnungen</b>									
<b>062000</b>	<b>Ehrungen und Auszeichnungen</b>									
<b>Operative Gebarung</b>										
<b>SU 21 / 31</b>	<b>Summe Erträge / Einzahlungen operative Gebarung</b>				<b>0,00</b>	<b>0,00</b>	<b>0,00</b>	<b>0,00</b>	<b>0,00</b>	<b>0,00</b>
1/062000-700200	Miete Festsaal - BEG	2223	3223	24	5.143,20	5.200,00	-56,80	5.143,20	5.200,00	-56,80
1/062000-728820	Entgelte für sonstige Leistungen - Veranstaltungen	2225	3225	24	24.204,78	27.000,00	-2.795,22	24.154,38	27.000,00	-2.845,62
<b>SU 22 / 32</b>	<b>Summe Aufwendungen / Auszahlungen operative Gebarung</b>				<b>29.347,98</b>	<b>32.200,00</b>	<b>-2.852,02</b>	<b>29.297,58</b>	<b>32.200,00</b>	<b>-2.902,42</b>
<b>SA 0 / SA 1</b>	<b>(0) Nettoergebnis (21 - 22) / (1) Geldfluss operative Gebarung (31 - 32)</b>				<b>-29.347,98</b>	<b>-32.200,00</b>	<b>2.852,02</b>	<b>-29.297,58</b>	<b>-32.200,00</b>	<b>2.902,42</b>
<b>SU 23</b>	<b>Summe Haushaltsrücklagen</b>				<b>0,00</b>	<b>0,00</b>	<b>0,00</b>	<b>0,00</b>	<b>0,00</b>	<b>0,00</b>
<b>SA00</b>	<b>Nettoergebnis nach Zuw./Entn. Haushaltsrücklagen (Saldo 0 +/- SU23)</b>				<b>-29.347,98</b>	<b>-32.200,00</b>	<b>2.852,02</b>			
<b>Investive Gebarung</b>										
<b>SU 33</b>	<b>Summe Einzahlungen investive Gebarung</b>							<b>0,00</b>	<b>0,00</b>	<b>0,00</b>

	MVAG	MVAG	VCQU	Ergebnisrechnung			Finanzierungsrechnung			
				EH	FH	RA 2025	VA 2025	RA - VA	RA 2025	VA 2025
SU 34								0,00	0,00	0,00
SA2								0,00	0,00	0,00
SA3								-29.297,58	-32.200,00	2.902,42
<b>Finanzierungstätigkeit</b>										
SU 35								0,00	0,00	0,00
SU 36								0,00	0,00	0,00
SA4								0,00	0,00	0,00
SA5								-29.297,58	-32.200,00	2.902,42
<b>063 Städtekontakte und Partnerschaften</b>										
<b>063000 Städtekontakte und Partnerschaften</b>										
<b>Operative Gebarung</b>										
SU 21 / 31								0,00	0,00	0,00
1/063000-728000								3.750,00	3.800,00	-50,00
SU 22 / 32								3.750,00	3.800,00	-50,00
SA 0 / SA 1								-3.750,00	-3.800,00	50,00
SU 23								0,00	0,00	0,00
SA00								-3.750,00	-3.800,00	50,00
<b>Investive Gebarung</b>										
SU 33								0,00	0,00	0,00
SU 34								0,00	0,00	0,00
SA2								0,00	0,00	0,00
SA3								-3.750,00	-3.800,00	50,00
<b>Finanzierungstätigkeit</b>										
SU 35								0,00	0,00	0,00
SU 36								0,00	0,00	0,00
SA4								0,00	0,00	0,00
SA5								-3.750,00	-3.800,00	50,00
<b>08 Pensionen (soweit nicht aufgeteilt)</b>										
<b>080 Pensionen (soweit nicht aufgeteilt)</b>										
<b>080000 Pensionen</b>										
<b>Operative Gebarung</b>										
SU 21 / 31								0,00	0,00	0,00
1/080000-760000								-25.823,16	0,00	-25.823,16

		MVAG MVAG VCQU			Ergebnisrechnung			Finanzierungsrechnung		
		EH	FH	VCQU	RA 2025	VA 2025	RA - VA	RA 2025	VA 2025	RA - VA
1/080000-768000	Sonstige laufende Transferzahlungen an private Haushalte	2234	3234	27	33.093,17	32.500,00	593,17	33.093,17	32.500,00	593,17
<b>SU 22 / 32</b>	<b>Summe Aufwendungen / Auszahlungen operative Gebarung</b>				<b>7.270,01</b>	<b>32.500,00</b>	<b>-25.229,99</b>	<b>7.270,01</b>	<b>32.500,00</b>	<b>-25.229,99</b>
<b>SA 0 / SA 1</b>	<b>(0) Nettoergebnis (21 - 22) / (1) Geldfluss operative Gebarung (31 - 32)</b>				<b>-7.270,01</b>	<b>-32.500,00</b>	<b>25.229,99</b>	<b>-7.270,01</b>	<b>-32.500,00</b>	<b>25.229,99</b>
<b>SU 23</b>	<b>Summe Haushaltsrücklagen</b>				<b>0,00</b>	<b>0,00</b>	<b>0,00</b>	<b>0,00</b>	<b>0,00</b>	<b>0,00</b>
<b>SA00</b>	<b>Nettoergebnis nach Zuw./Entn. Haushaltsrücklagen (Saldo 0 +/- SU23)</b>				<b>-7.270,01</b>	<b>-32.500,00</b>	<b>25.229,99</b>			
<b>Investive Gebarung</b>										
<b>SU 33</b>	<b>Summe Einzahlungen investive Gebarung</b>							<b>0,00</b>	<b>0,00</b>	<b>0,00</b>
<b>SU 34</b>	<b>Summe Auszahlungen investive Gebarung</b>							<b>0,00</b>	<b>0,00</b>	<b>0,00</b>
<b>SA2</b>	<b>Saldo (2) Geldfluss aus der Investiven Gebarung (33 - 34)</b>							<b>0,00</b>	<b>0,00</b>	<b>0,00</b>
<b>SA3</b>	<b>Saldo (3) Nettofinanzierungssaldo (Saldo 1 + Saldo 2)</b>							<b>-7.270,01</b>	<b>-32.500,00</b>	<b>25.229,99</b>
<b>Finanzierungstätigkeit</b>										
<b>SU 35</b>	<b>Summe Einzahlungen aus der Finanzierungstätigkeit</b>							<b>0,00</b>	<b>0,00</b>	<b>0,00</b>
<b>SU 36</b>	<b>Summe Auszahlungen aus der Finanzierungstätigkeit</b>							<b>0,00</b>	<b>0,00</b>	<b>0,00</b>
<b>SA4</b>	<b>Saldo (4) Geldfluss aus der Finanzierungstätigkeit (35 - 36)</b>							<b>0,00</b>	<b>0,00</b>	<b>0,00</b>
<b>SA5</b>	<b>Saldo (5) Geldfluss aus der voranschlagswirksamen Gebarung (Saldo 3 + Saldo 4)</b>							<b>-7.270,01</b>	<b>-32.500,00</b>	<b>25.229,99</b>
<b>09</b>	<b>Personalbetreuung</b>									
<b>090</b>	<b>Bezugsvorschüsse und Darlehen</b>									
<b>090000</b>	<b>Bezugsvorschüsse und Darlehen</b>									
<b>Operative Gebarung</b>										
<b>SU 21 / 31</b>	<b>Summe Erträge / Einzahlungen operative Gebarung</b>				<b>0,00</b>	<b>0,00</b>	<b>0,00</b>	<b>0,00</b>	<b>0,00</b>	<b>0,00</b>
<b>SU 22 / 32</b>	<b>Summe Aufwendungen / Auszahlungen operative Gebarung</b>				<b>0,00</b>	<b>0,00</b>	<b>0,00</b>	<b>0,00</b>	<b>0,00</b>	<b>0,00</b>
<b>SA 0 / SA 1</b>	<b>(0) Nettoergebnis (21 - 22) / (1) Geldfluss operative Gebarung (31 - 32)</b>				<b>0,00</b>	<b>0,00</b>	<b>0,00</b>	<b>0,00</b>	<b>0,00</b>	<b>0,00</b>
<b>SU 23</b>	<b>Summe Haushaltsrücklagen</b>				<b>0,00</b>	<b>0,00</b>	<b>0,00</b>	<b>0,00</b>	<b>0,00</b>	<b>0,00</b>
<b>SA00</b>	<b>Nettoergebnis nach Zuw./Entn. Haushaltsrücklagen (Saldo 0 +/- SU23)</b>				<b>0,00</b>	<b>0,00</b>	<b>0,00</b>			
<b>Investive Gebarung</b>										
2/090000+273000	Bezugsvorschüsse		3325	53	0,00	0,00	0,00	7.390,00	7.100,00	290,00
<b>SU 33</b>	<b>Summe Einzahlungen investive Gebarung</b>							<b>7.390,00</b>	<b>7.100,00</b>	<b>290,00</b>
1/090000-273000	Bezugsvorschüsse		3425	63	0,00	0,00	0,00	2.500,00	15.000,00	-12.500,00
<b>SU 34</b>	<b>Summe Auszahlungen investive Gebarung</b>							<b>2.500,00</b>	<b>15.000,00</b>	<b>-12.500,00</b>
<b>SA2</b>	<b>Saldo (2) Geldfluss aus der Investiven Gebarung (33 - 34)</b>							<b>4.890,00</b>	<b>-7.900,00</b>	<b>12.790,00</b>
<b>SA3</b>	<b>Saldo (3) Nettofinanzierungssaldo (Saldo 1 + Saldo 2)</b>							<b>4.890,00</b>	<b>-7.900,00</b>	<b>12.790,00</b>
<b>Finanzierungstätigkeit</b>										
<b>SU 35</b>	<b>Summe Einzahlungen aus der Finanzierungstätigkeit</b>							<b>0,00</b>	<b>0,00</b>	<b>0,00</b>
<b>SU 36</b>	<b>Summe Auszahlungen aus der Finanzierungstätigkeit</b>							<b>0,00</b>	<b>0,00</b>	<b>0,00</b>
<b>SA4</b>	<b>Saldo (4) Geldfluss aus der Finanzierungstätigkeit (35 - 36)</b>							<b>0,00</b>	<b>0,00</b>	<b>0,00</b>

		MVAG	MVAG	VCQU	Ergebnisrechnung			Finanzierungsrechnung		
		EH	FH		RA 2025	VA 2025	RA - VA	RA 2025	VA 2025	RA - VA
<b>SA5</b>	<b>Saldo (5) Geldfluss aus der voranschlagswirksamen Gebarung (Saldo 3 + Saldo 4)</b>							<b>4.890,00</b>	<b>-7.900,00</b>	<b>12.790,00</b>
<b>091</b>	<b>Personalausbildung und Personalfortbildung</b>									
<b>091000</b>	<b>Personalausbildung und Fortbildung</b>									
<b>Operative Gebarung</b>										
2/091000+816000	Kostenbeiträge (Kostensätze) für sonstige Leistungen	2114	3114	13	0,00	1.000,00	-1.000,00	0,00	1.000,00	-1.000,00
<b>SU 21 / 31</b>	<b>Summe Erträge / Einzahlungen operative Gebarung</b>				<b>0,00</b>	<b>1.000,00</b>	<b>-1.000,00</b>	<b>0,00</b>	<b>1.000,00</b>	<b>-1.000,00</b>
1/091000-728000	Entgelte für sonstige Leistungen Schulungen	2225	3225	24	35.577,35	35.000,00	577,35	32.675,35	35.000,00	-2.324,65
<b>SU 22 / 32</b>	<b>Summe Aufwendungen / Auszahlungen operative Gebarung</b>				<b>35.577,35</b>	<b>35.000,00</b>	<b>577,35</b>	<b>32.675,35</b>	<b>35.000,00</b>	<b>-2.324,65</b>
<b>SA 0 / SA 1</b>	<b>(0) Nettoergebnis (21 - 22) / (1) Geldfluss operative Gebarung (31 - 32)</b>				<b>-35.577,35</b>	<b>-34.000,00</b>	<b>-1.577,35</b>	<b>-32.675,35</b>	<b>-34.000,00</b>	<b>1.324,65</b>
<b>SU 23</b>	<b>Summe Haushaltsrücklagen</b>				<b>0,00</b>	<b>0,00</b>	<b>0,00</b>	<b>0,00</b>	<b>0,00</b>	<b>0,00</b>
<b>SA00</b>	<b>Nettoergebnis nach Zuw./Entn. Haushaltsrücklagen (Saldo 0 +/- SU23)</b>				<b>-35.577,35</b>	<b>-34.000,00</b>	<b>-1.577,35</b>			
<b>Investive Gebarung</b>										
<b>SU 33</b>	<b>Summe Einzahlungen investive Gebarung</b>							<b>0,00</b>	<b>0,00</b>	<b>0,00</b>
<b>SU 34</b>	<b>Summe Auszahlungen investive Gebarung</b>							<b>0,00</b>	<b>0,00</b>	<b>0,00</b>
<b>SA2</b>	<b>Saldo (2) Geldfluss aus der Investiven Gebarung (33 - 34)</b>							<b>0,00</b>	<b>0,00</b>	<b>0,00</b>
<b>SA3</b>	<b>Saldo (3) Nettofinanzierungssaldo (Saldo 1 + Saldo 2)</b>							<b>-32.675,35</b>	<b>-34.000,00</b>	<b>1.324,65</b>
<b>Finanzierungstätigkeit</b>										
<b>SU 35</b>	<b>Summe Einzahlungen aus der Finanzierungstätigkeit</b>							<b>0,00</b>	<b>0,00</b>	<b>0,00</b>
<b>SU 36</b>	<b>Summe Auszahlungen aus der Finanzierungstätigkeit</b>							<b>0,00</b>	<b>0,00</b>	<b>0,00</b>
<b>SA4</b>	<b>Saldo (4) Geldfluss aus der Finanzierungstätigkeit (35 - 36)</b>							<b>0,00</b>	<b>0,00</b>	<b>0,00</b>
<b>SA5</b>	<b>Saldo (5) Geldfluss aus der voranschlagswirksamen Gebarung (Saldo 3 + Saldo 4)</b>							<b>-32.675,35</b>	<b>-34.000,00</b>	<b>1.324,65</b>
<b>094</b>	<b>Gemeinschaftspflege</b>									
<b>094000</b>	<b>Gemeinschaftspflege</b>									
<b>Operative Gebarung</b>										
<b>SU 21 / 31</b>	<b>Summe Erträge / Einzahlungen operative Gebarung</b>				<b>0,00</b>	<b>0,00</b>	<b>0,00</b>	<b>0,00</b>	<b>0,00</b>	<b>0,00</b>
1/094000-590000	Freiwillige Sozialleistungen Veranstaltungen Bedienstete	2212	3212	20	12.575,76	17.500,00	-4.924,24	2.584,16	17.500,00	-14.915,84
1/094000-700200	Miete Festsaal - BEG	2223	3223	24	4.962,60	5.500,00	-537,40	198,00	5.500,00	-5.302,00
<b>SU 22 / 32</b>	<b>Summe Aufwendungen / Auszahlungen operative Gebarung</b>				<b>17.538,36</b>	<b>23.000,00</b>	<b>-5.461,64</b>	<b>2.782,16</b>	<b>23.000,00</b>	<b>-20.217,84</b>
<b>SA 0 / SA 1</b>	<b>(0) Nettoergebnis (21 - 22) / (1) Geldfluss operative Gebarung (31 - 32)</b>				<b>-17.538,36</b>	<b>-23.000,00</b>	<b>5.461,64</b>	<b>-2.782,16</b>	<b>-23.000,00</b>	<b>20.217,84</b>
<b>SU 23</b>	<b>Summe Haushaltsrücklagen</b>				<b>0,00</b>	<b>0,00</b>	<b>0,00</b>	<b>0,00</b>	<b>0,00</b>	<b>0,00</b>
<b>SA00</b>	<b>Nettoergebnis nach Zuw./Entn. Haushaltsrücklagen (Saldo 0 +/- SU23)</b>				<b>-17.538,36</b>	<b>-23.000,00</b>	<b>5.461,64</b>			
<b>Investive Gebarung</b>										
<b>SU 33</b>	<b>Summe Einzahlungen investive Gebarung</b>							<b>0,00</b>	<b>0,00</b>	<b>0,00</b>

	MVAG	MVAG	VCQU	Ergebnisrechnung			Finanzierungsrechnung			
				EH	FH		RA 2025	VA 2025	RA - VA	RA 2025
<b>SU 34</b>								<b>0,00</b>	<b>0,00</b>	<b>0,00</b>
<b>SA2</b>								<b>0,00</b>	<b>0,00</b>	<b>0,00</b>
<b>SA3</b>								<b>-2.782,16</b>	<b>-23.000,00</b>	<b>20.217,84</b>
<b>Finanzierungstätigkeit</b>										
<b>SU 35</b>								<b>0,00</b>	<b>0,00</b>	<b>0,00</b>
<b>SU 36</b>								<b>0,00</b>	<b>0,00</b>	<b>0,00</b>
<b>SA4</b>								<b>0,00</b>	<b>0,00</b>	<b>0,00</b>
<b>SA5</b>								<b>-2.782,16</b>	<b>-23.000,00</b>	<b>20.217,84</b>
<b>099</b>										
<b>099000</b>										
<b>Operative Gebarung</b>										
<b>SU 21 / 31</b>								<b>0,00</b>	<b>0,00</b>	<b>0,00</b>
1/099000-458000	Mittel zur ärztlichen Betreuung und Gesundheitsvorsorge	2221	3221	23	297,40	1.000,00	-702,60	297,40	1.000,00	-702,60
1/099000-728920	Entgelte für sonstige Leistungen Bedienstetenschutz	2225	3225	24	2.147,86	2.500,00	-352,14	1.601,09	2.500,00	-898,91
<b>SU 22 / 32</b>	<b>Summe Aufwendungen / Auszahlungen operative Gebarung</b>				<b>2.445,26</b>	<b>3.500,00</b>	<b>-1.054,74</b>	<b>1.898,49</b>	<b>3.500,00</b>	<b>-1.601,51</b>
<b>SA 0 / SA 1</b>	<b>(0) Nettoergebnis (21 - 22) / (1) Geldfluss operative Gebarung (31 – 32)</b>				<b>-2.445,26</b>	<b>-3.500,00</b>	<b>1.054,74</b>	<b>-1.898,49</b>	<b>-3.500,00</b>	<b>1.601,51</b>
<b>SU 23</b>	<b>Summe Haushaltsrücklagen</b>				<b>0,00</b>	<b>0,00</b>	<b>0,00</b>	<b>0,00</b>	<b>0,00</b>	<b>0,00</b>
<b>SA00</b>	<b>Nettoergebnis nach Zuw./Entn. Haushaltsrücklagen (Saldo 0 +/- SU23)</b>				<b>-2.445,26</b>	<b>-3.500,00</b>	<b>1.054,74</b>			
<b>Investive Gebarung</b>										
<b>SU 33</b>	<b>Summe Einzahlungen investive Gebarung</b>							<b>0,00</b>	<b>0,00</b>	<b>0,00</b>
<b>SU 34</b>	<b>Summe Auszahlungen investive Gebarung</b>							<b>0,00</b>	<b>0,00</b>	<b>0,00</b>
<b>SA2</b>	<b>Saldo (2) Geldfluss aus der Investiven Gebarung (33 – 34)</b>							<b>0,00</b>	<b>0,00</b>	<b>0,00</b>
<b>SA3</b>	<b>Saldo (3) Nettofinanzierungssaldo (Saldo 1 + Saldo 2)</b>							<b>-1.898,49</b>	<b>-3.500,00</b>	<b>1.601,51</b>
<b>Finanzierungstätigkeit</b>										
<b>SU 35</b>	<b>Summe Einzahlungen aus der Finanzierungstätigkeit</b>							<b>0,00</b>	<b>0,00</b>	<b>0,00</b>
<b>SU 36</b>	<b>Summe Auszahlungen aus der Finanzierungstätigkeit</b>							<b>0,00</b>	<b>0,00</b>	<b>0,00</b>
<b>SA4</b>	<b>Saldo (4) Geldfluss aus der Finanzierungstätigkeit (35 – 36)</b>							<b>0,00</b>	<b>0,00</b>	<b>0,00</b>
<b>SA5</b>	<b>Saldo (5) Geldfluss aus der voranschlagswirksamen Gebarung (Saldo 3 + Saldo 4)</b>							<b>-1.898,49</b>	<b>-3.500,00</b>	<b>1.601,51</b>

		MVAG	MVAG	VCQU	Ergebnisrechnung			Finanzierungsrechnung		
		EH	FH		RA 2025	VA 2025	RA - VA	RA 2025	VA 2025	RA - VA
<b>1 Öffentliche Ordnung und Sicherheit</b>										
<b>12</b>	<b>Sicherheitspolizei</b>									
<b>120</b>	<b>Allgemeine Angelegenheiten</b>									
<b>120000</b>	<b>Radargeräte</b>									
<b>Operative Gebarung</b>										
2/120000+829000	Sonstige Erträge (WV Stromkosten)	2116	3116	18	0,00	1.000,00	-1.000,00	0,00	1.000,00	-1.000,00
<b>SU 21 / 31</b>	<b>Summe Erträge / Einzahlungen operative Gebarung</b>				<b>0,00</b>	<b>1.000,00</b>	<b>-1.000,00</b>	<b>0,00</b>	<b>1.000,00</b>	<b>-1.000,00</b>
1/120000-600000	Strom	2222	3222	24	2.351,18	2.400,00	-48,82	1.955,18	2.400,00	-444,82
1/120000-614600	Instandhaltung und Betreuung von Radaranlagen	2224	3224	24	3.360,73	3.400,00	-39,27	3.360,73	3.400,00	-39,27
1/120000-680000	Planmäßige Abschreibung	2226			7.329,64	7.300,00	29,64	0,00	0,00	0,00
<b>SU 22 / 32</b>	<b>Summe Aufwendungen / Auszahlungen operative Gebarung</b>				<b>13.041,55</b>	<b>13.100,00</b>	<b>-58,45</b>	<b>5.315,91</b>	<b>5.800,00</b>	<b>-484,09</b>
<b>SA 0 / SA 1</b>	<b>(0) Nettoergebnis (21 - 22) / (1) Geldfluss operative Gebarung (31 - 32)</b>				<b>-13.041,55</b>	<b>-12.100,00</b>	<b>-941,55</b>	<b>-5.315,91</b>	<b>-4.800,00</b>	<b>-515,91</b>
<b>SU 23</b>	<b>Summe Haushaltsrücklagen</b>				<b>0,00</b>	<b>0,00</b>	<b>0,00</b>	<b>0,00</b>	<b>0,00</b>	<b>0,00</b>
<b>SA00</b>	<b>Nettoergebnis nach Zuw./Entn. Haushaltsrücklagen (Saldo 0 +/- SU23)</b>				<b>-13.041,55</b>	<b>-12.100,00</b>	<b>-941,55</b>			
<b>Investive Gebarung</b>										
<b>SU 33</b>	<b>Summe Einzahlungen investive Gebarung</b>							<b>0,00</b>	<b>0,00</b>	<b>0,00</b>
<b>SU 34</b>	<b>Summe Auszahlungen investive Gebarung</b>							<b>0,00</b>	<b>0,00</b>	<b>0,00</b>
<b>SA2</b>	<b>Saldo (2) Geldfluss aus der Investiven Gebarung (33 - 34)</b>							<b>0,00</b>	<b>0,00</b>	<b>0,00</b>
<b>SA3</b>	<b>Saldo (3) Nettofinanzierungssaldo (Saldo 1 + Saldo 2)</b>							<b>-5.315,91</b>	<b>-4.800,00</b>	<b>-515,91</b>
<b>Finanzierungstätigkeit</b>										
<b>SU 35</b>	<b>Summe Einzahlungen aus der Finanzierungstätigkeit</b>							<b>0,00</b>	<b>0,00</b>	<b>0,00</b>
<b>SU 36</b>	<b>Summe Auszahlungen aus der Finanzierungstätigkeit</b>							<b>0,00</b>	<b>0,00</b>	<b>0,00</b>
<b>SA4</b>	<b>Saldo (4) Geldfluss aus der Finanzierungstätigkeit (35 - 36)</b>							<b>0,00</b>	<b>0,00</b>	<b>0,00</b>
<b>SA5</b>	<b>Saldo (5) Geldfluss aus der voranschlagswirksamen Gebarung (Saldo 3 + Saldo 4)</b>							<b>-5.315,91</b>	<b>-4.800,00</b>	<b>-515,91</b>
<b>13</b>	<b>Sonderpolizei</b>									
<b>131</b>	<b>Bau- und Feuerpolizei</b>									
<b>131000</b>	<b>Bau- und Feuerpolizei</b>									
<b>Operative Gebarung</b>										
<b>SU 21 / 31</b>	<b>Summe Erträge / Einzahlungen operative Gebarung</b>				<b>0,00</b>	<b>0,00</b>	<b>0,00</b>	<b>0,00</b>	<b>0,00</b>	<b>0,00</b>
1/131000-640000	Rechts- und Beratungsaufwand	2222	3222	24	0,00	2.000,00	-2.000,00	0,00	2.000,00	-2.000,00
<b>SU 22 / 32</b>	<b>Summe Aufwendungen / Auszahlungen operative Gebarung</b>				<b>0,00</b>	<b>2.000,00</b>	<b>-2.000,00</b>	<b>0,00</b>	<b>2.000,00</b>	<b>-2.000,00</b>
<b>SA 0 / SA 1</b>	<b>(0) Nettoergebnis (21 - 22) / (1) Geldfluss operative Gebarung (31 - 32)</b>				<b>0,00</b>	<b>-2.000,00</b>	<b>2.000,00</b>	<b>0,00</b>	<b>-2.000,00</b>	<b>2.000,00</b>
<b>SU 23</b>	<b>Summe Haushaltsrücklagen</b>				<b>0,00</b>	<b>0,00</b>	<b>0,00</b>	<b>0,00</b>	<b>0,00</b>	<b>0,00</b>
<b>SA00</b>	<b>Nettoergebnis nach Zuw./Entn. Haushaltsrücklagen (Saldo 0 +/- SU23)</b>				<b>0,00</b>	<b>-2.000,00</b>	<b>2.000,00</b>			

	MVAG	MVAG	VCQU	Ergebnisrechnung			Finanzierungsrechnung			
				EH	FH		RA 2025	VA 2025	RA - VA	RA 2025
<b>Investive Gebarung</b>										
SU 33								0,00	0,00	0,00
SU 34								0,00	0,00	0,00
SA2								0,00	0,00	0,00
SA3								0,00	-2.000,00	2.000,00
<b>Finanzierungstätigkeit</b>										
SU 35								0,00	0,00	0,00
SU 36								0,00	0,00	0,00
SA4								0,00	0,00	0,00
SA5								0,00	-2.000,00	2.000,00
132										
132000										
<b>Operative Gebarung</b>										
SU 21 / 31								0,00	0,00	0,00
1/132000-728000				2225	3225	24		5.738,90	6.000,00	-261,10
SU 22 / 32								5.738,90	6.000,00	-261,10
SA 0 / SA 1								-5.738,90	-6.000,00	261,10
SU 23								0,00	0,00	0,00
SA00								-5.738,90	-6.000,00	261,10
<b>Investive Gebarung</b>										
SU 33								0,00	0,00	0,00
SU 34								0,00	0,00	0,00
SA2								0,00	0,00	0,00
SA3								-6.320,59	-6.000,00	-320,59
<b>Finanzierungstätigkeit</b>										
SU 35								0,00	0,00	0,00
SU 36								0,00	0,00	0,00
SA4								0,00	0,00	0,00
SA5								-6.320,59	-6.000,00	-320,59
16										
163										
163000										
<b>Operative Gebarung</b>										
2/163000+810001				2114	3114	13		584,60	100,00	484,60

		MVAG			Ergebnisrechnung			Finanzierungsrechnung		
		MVAG	MVAG	VCQU	RA 2025	VA 2025	RA - VA	RA 2025	VA 2025	RA - VA
		EH	FH							
2/163000+813000	Erträge aus der Auflösung von Investitionszuschüssen (Kapitaltransfers)	2127			9.596,30	9.600,00	-3,70	0,00	0,00	0,00
2/163000+829000	Sonstige Erträge	2116	3116	18	1.332,00	0,00	1.332,00	1.332,00	0,00	1.332,00
<b>SU 21 / 31</b>	<b>Summe Erträge / Einzahlungen operative Gebarung</b>				<b>11.512,90</b>	<b>9.700,00</b>	<b>1.812,90</b>	<b>1.916,60</b>	<b>100,00</b>	<b>1.816,60</b>
1/163000-400200	Geringwertige Wirtschaftsgüter	2221	3221	23	1.492,90	1.000,00	492,90	1.492,90	1.000,00	492,90
1/163000-454000	Reinigungsmittel	2221	3221	23	2.040,85	500,00	1.540,85	1.629,78	500,00	1.129,78
1/163000-600000	Strom	2222	3222	24	8.659,14	14.900,00	-6.240,86	8.659,14	14.900,00	-6.240,86
1/163000-600300	Wärme	2222	3222	24	29.126,31	29.200,00	-73,69	29.126,31	29.200,00	-73,69
1/163000-614500	Instandhaltung Gebäude - Investitionen in fremde Gebäude	2224	3224	24	39.084,90	60.000,00	-20.915,10	39.844,50	60.000,00	-20.155,50
1/163000-616000	Instandhaltung von Maschinen und maschinellen Anlagen	2224	3224	24	0,00	14.500,00	-14.500,00	0,00	14.500,00	-14.500,00
1/163000-618000	Instandhaltung von sonstigen Anlagen	2224	3224	24	375,22	1.500,00	-1.124,78	375,22	1.500,00	-1.124,78
1/163000-619000	Instandhaltung von Sonderanlagen, sonstigen Grundstückseinrichtungen	2224	3224	24	196,18	500,00	-303,82	196,18	500,00	-303,82
1/163000-670000	Versicherungen	2222	3222	24	13.258,99	10.000,00	3.258,99	19.501,93	10.000,00	9.501,93
1/163000-680000	Planmäßige Abschreibung	2226			76.980,06	78.500,00	-1.519,94	0,00	0,00	0,00
1/163000-700300	Miet- und Pachtaufwand (Telefonanlage Kapsch)	2223	3223	24	738,96	800,00	-61,04	738,96	800,00	-61,04
1/163000-711200	Gebühren für die Benützung von Gemeindeeinrichtungen (GVA)	2225	3225	24	9.696,92	10.600,00	-903,08	9.696,92	10.600,00	-903,08
1/163000-728000	Entgelte für sonstige Leistungen	2225	3225	24	1.440,00	1.300,00	140,00	1.440,00	1.300,00	140,00
1/163000-728400	Entgelte für sonstige Leistungen Gebäudereinigungsfirma	2225	3225	24	26.937,84	27.000,00	-62,16	26.790,98	27.000,00	-209,02
1/163000-752000	Laufende Transferzahlungen an Gemeinden - Stadtgemeinde Mödling	2231	3231	26	18.143,30	19.500,00	-1.356,70	19.077,39	19.500,00	-422,61
1/163000-754000	Laufende Transferzahlungen an sonstige Träger des öffentl. Rechts	2231	3231	26	91.465,07	93.000,00	-1.534,93	77.153,94	93.000,00	-15.846,06
<b>SU 22 / 32</b>	<b>Summe Aufwendungen / Auszahlungen operative Gebarung</b>				<b>319.636,64</b>	<b>362.800,00</b>	<b>-43.163,36</b>	<b>235.724,15</b>	<b>284.300,00</b>	<b>-48.575,85</b>
<b>SA 0 / SA 1</b>	<b>(0) Nettoergebnis (21 - 22) / (1) Geldfluss operative Gebarung (31 - 32)</b>				<b>-308.123,74</b>	<b>-353.100,00</b>	<b>44.976,26</b>	<b>-233.807,55</b>	<b>-284.200,00</b>	<b>50.392,45</b>
<b>SU 23</b>	<b>Summe Haushaltsrücklagen</b>				<b>0,00</b>	<b>0,00</b>	<b>0,00</b>	<b>0,00</b>	<b>0,00</b>	<b>0,00</b>
<b>SA00</b>	<b>Nettoergebnis nach Zuw./Entn. Haushaltsrücklagen (Saldo 0 +/- SU23)</b>				<b>-308.123,74</b>	<b>-353.100,00</b>	<b>44.976,26</b>			
<b>Investive Gebarung</b>										
<b>SU 33</b>	<b>Summe Einzahlungen investive Gebarung</b>							<b>0,00</b>	<b>0,00</b>	<b>0,00</b>
1/163000-042000	Amts-, Betriebs- und Geschäftsausstattung		3415	2 41	0,00	0,00	0,00	12.427,64	5.500,00	6.927,64
1/163000-050100	Sonderanlagen Nachhaltigkeitsprojekt		3412	2	0,00	0,00	0,00	5.700,00	5.700,00	0,00
<b>SU 34</b>	<b>Summe Auszahlungen investive Gebarung</b>							<b>18.127,64</b>	<b>11.200,00</b>	<b>6.927,64</b>
<b>SA2</b>	<b>Saldo (2) Geldfluss aus der Investiven Gebarung (33 - 34)</b>							<b>-18.127,64</b>	<b>-11.200,00</b>	<b>-6.927,64</b>
<b>SA3</b>	<b>Saldo (3) Nettofinanzierungssaldo (Saldo 1 + Saldo 2)</b>							<b>-251.935,19</b>	<b>-295.400,00</b>	<b>43.464,81</b>

		MVAG	MVAG	VCQU	Ergebnisrechnung			Finanzierungsrechnung		
		EH	FH		RA 2025	VA 2025	RA - VA	RA 2025	VA 2025	RA - VA
<b>Finanzierungstätigkeit</b>										
<b>SU 35</b>	<b>Summe Einzahlungen aus der Finanzierungstätigkeit</b>							0,00	0,00	0,00
<b>SU 36</b>	<b>Summe Auszahlungen aus der Finanzierungstätigkeit</b>							0,00	0,00	0,00
<b>SA4</b>	<b>Saldo (4) Geldfluss aus der Finanzierungstätigkeit (35 – 36)</b>							0,00	0,00	0,00
<b>SA5</b>	<b>Saldo (5) Geldfluss aus der voranschlagswirksamen Gebarung (Saldo 3 + Saldo 4)</b>							-251.935,19	-295.400,00	43.464,81
<b>163100</b>	<b>Feuerwehrfahrzeug Ankauf</b>									
<b>Operative Gebarung</b>										
6/163100+861000	Transfers von Ländern, Landesfonds und Landeskammern	2121	3121	1 15	0,00	186.000,00	-186.000,00	0,00	186.000,00	-186.000,00
6/163100+899000	Entnahmen aus Verrechnungsrücklagen zwischen operativer Gebarung und Projekten	2116		1	0,00	22.000,00	-22.000,00	0,00	0,00	0,00
<b>SU 21 / 31</b>	<b>Summe Erträge / Einzahlungen operative Gebarung</b>				<b>0,00</b>	<b>208.000,00</b>	<b>-208.000,00</b>	<b>0,00</b>	<b>186.000,00</b>	<b>-186.000,00</b>
1/163100-650000/2	Zinsen für Finanzschulden in Euro	2241	3241	25	2.018,58	3.600,00	-1.581,42	2.018,58	3.600,00	-1.581,42
1/163100-680000	Planmäßige Abschreibung	2226			50.440,18	48.700,00	1.740,18	0,00	0,00	0,00
<b>SU 22 / 32</b>	<b>Summe Aufwendungen / Auszahlungen operative Gebarung</b>				<b>52.458,76</b>	<b>52.300,00</b>	<b>158,76</b>	<b>2.018,58</b>	<b>3.600,00</b>	<b>-1.581,42</b>
<b>SA 0 / SA 1</b>	<b>(0) Nettoergebnis (21 - 22) / (1) Geldfluss operative Gebarung (31 – 32)</b>				<b>-52.458,76</b>	<b>155.700,00</b>	<b>-208.158,76</b>	<b>-2.018,58</b>	<b>182.400,00</b>	<b>-184.418,58</b>
1/163100-794001	Zuweisung an zweckgebundene Haushaltsrücklagen	2401			35.000,00	35.000,00	0,00	0,00	0,00	0,00
<b>SU 23</b>	<b>Summe Haushaltsrücklagen</b>				<b>-35.000,00</b>	<b>-35.000,00</b>	<b>0,00</b>	<b>0,00</b>	<b>0,00</b>	<b>0,00</b>
<b>SA00</b>	<b>Nettoergebnis nach Zuw./Entn. Haushaltsrücklagen (Saldo 0 +/- SU23)</b>				<b>-87.458,76</b>	<b>120.700,00</b>	<b>-208.158,76</b>			
<b>Investive Gebarung</b>										
6/163100+301000	Kapitaltransfers von Ländern, Landesfonds und Landeskammern		3331	1	0,00	0,00	0,00	186.095,66	0,00	186.095,66
<b>SU 33</b>	<b>Summe Einzahlungen investive Gebarung</b>							<b>186.095,66</b>	<b>0,00</b>	<b>186.095,66</b>
5/163100-040000	Fahrzeuge		3414	1 41	0,00	0,00	0,00	75.883,10	95.000,00	-19.116,90
<b>SU 34</b>	<b>Summe Auszahlungen investive Gebarung</b>							<b>75.883,10</b>	<b>95.000,00</b>	<b>-19.116,90</b>
<b>SA2</b>	<b>Saldo (2) Geldfluss aus der Investiven Gebarung (33 – 34)</b>							<b>110.212,56</b>	<b>-95.000,00</b>	<b>205.212,56</b>
<b>SA3</b>	<b>Saldo (3) Nettofinanzierungssaldo (Saldo 1 + Saldo 2)</b>							<b>108.193,98</b>	<b>87.400,00</b>	<b>20.793,98</b>
<b>Finanzierungstätigkeit</b>										
<b>SU 35</b>	<b>Summe Einzahlungen aus der Finanzierungstätigkeit</b>							<b>0,00</b>	<b>0,00</b>	<b>0,00</b>
1/163100-346000/2	Investitionsdarlehen von Finanzunternehmen		3614	65	0,00	0,00	0,00	29.354,32	29.300,00	54,32
<b>SU 36</b>	<b>Summe Auszahlungen aus der Finanzierungstätigkeit</b>							<b>29.354,32</b>	<b>29.300,00</b>	<b>54,32</b>
<b>SA4</b>	<b>Saldo (4) Geldfluss aus der Finanzierungstätigkeit (35 – 36)</b>							<b>-29.354,32</b>	<b>-29.300,00</b>	<b>-54,32</b>
<b>SA5</b>	<b>Saldo (5) Geldfluss aus der voranschlagswirksamen Gebarung (Saldo 3 + Saldo 4)</b>							<b>78.839,66</b>	<b>58.100,00</b>	<b>20.739,66</b>

		MVAG			Ergebnisrechnung			Finanzierungsrechnung		
		EH	FH	VCQU	RA 2025	VA 2025	RA - VA	RA 2025	VA 2025	RA - VA
<b>17</b>	<b>Katastrophendienst</b>									
<b>179</b>	<b>Sonstige Einrichtungen und Maßnahmen</b>									
<b>179000</b>	<b>Sonstige Einrichtungen und Maßnahmen - Felsenkeller</b>									
<b>Operative Gebarung</b>										
2/179000+816000	Kostenbeiträge und Kostenersätze	2114	3114	13	0,00	2.500,00	-2.500,00	2.400,00	2.500,00	-100,00
<b>SU 21 / 31</b>	<b>Summe Erträge / Einzahlungen operative Gebarung</b>				<b>0,00</b>	<b>2.500,00</b>	<b>-2.500,00</b>	<b>2.400,00</b>	<b>2.500,00</b>	<b>-100,00</b>
1/179000-650000	Zinsen für Finanzschulden in Euro	2241	3241	25	15.041,22	15.000,00	41,22	15.041,22	15.000,00	41,22
<b>SU 22 / 32</b>	<b>Summe Aufwendungen / Auszahlungen operative Gebarung</b>				<b>15.041,22</b>	<b>15.000,00</b>	<b>41,22</b>	<b>15.041,22</b>	<b>15.000,00</b>	<b>41,22</b>
<b>SA 0 / SA 1</b>	<b>(0) Nettoergebnis (21 - 22) / (1) Geldfluss operative Gebarung (31 - 32)</b>				<b>-15.041,22</b>	<b>-12.500,00</b>	<b>-2.541,22</b>	<b>-12.641,22</b>	<b>-12.500,00</b>	<b>-141,22</b>
<b>SU 23</b>	<b>Summe Haushaltsrücklagen</b>				<b>0,00</b>	<b>0,00</b>	<b>0,00</b>	<b>0,00</b>	<b>0,00</b>	<b>0,00</b>
<b>SA00</b>	<b>Nettoergebnis nach Zuw./Entn. Haushaltsrücklagen (Saldo 0 +/- SU23)</b>				<b>-15.041,22</b>	<b>-12.500,00</b>	<b>-2.541,22</b>			
<b>Investive Gebarung</b>										
<b>SU 33</b>	<b>Summe Einzahlungen investive Gebarung</b>							<b>0,00</b>	<b>0,00</b>	<b>0,00</b>
<b>SU 34</b>	<b>Summe Auszahlungen investive Gebarung</b>							<b>0,00</b>	<b>0,00</b>	<b>0,00</b>
<b>SA2</b>	<b>Saldo (2) Geldfluss aus der Investiven Gebarung (33 - 34)</b>							<b>0,00</b>	<b>0,00</b>	<b>0,00</b>
<b>SA3</b>	<b>Saldo (3) Nettofinanzierungssaldo (Saldo 1 + Saldo 2)</b>							<b>-12.641,22</b>	<b>-12.500,00</b>	<b>-141,22</b>
<b>Finanzierungstätigkeit</b>										
<b>SU 35</b>	<b>Summe Einzahlungen aus der Finanzierungstätigkeit</b>							<b>0,00</b>	<b>0,00</b>	<b>0,00</b>
1/179000-346000	Investitionsdarlehen von Finanzunternehmen		3614	65	0,00	0,00	0,00	75.628,69	75.600,00	28,69
<b>SU 36</b>	<b>Summe Auszahlungen aus der Finanzierungstätigkeit</b>							<b>75.628,69</b>	<b>75.600,00</b>	<b>28,69</b>
<b>SA4</b>	<b>Saldo (4) Geldfluss aus der Finanzierungstätigkeit (35 - 36)</b>							<b>-75.628,69</b>	<b>-75.600,00</b>	<b>-28,69</b>
<b>SA5</b>	<b>Saldo (5) Geldfluss aus der voranschlagswirksamen Gebarung (Saldo 3 + Saldo 4)</b>							<b>-88.269,91</b>	<b>-88.100,00</b>	<b>-169,91</b>
<b>18</b>	<b>Landesverteidigung</b>									
<b>180</b>	<b>Zivilschutz</b>									
<b>180000</b>	<b>Zivilschutz</b>									
<b>Operative Gebarung</b>										
6/180000+899000	Entnahmen aus Verrechnungsrücklagen zwischen operativer Gebarung und Projekten	2116		1	231,52	0,00	231,52	0,00	0,00	0,00
<b>SU 21 / 31</b>	<b>Summe Erträge / Einzahlungen operative Gebarung</b>				<b>231,52</b>	<b>0,00</b>	<b>231,52</b>	<b>0,00</b>	<b>0,00</b>	<b>0,00</b>
1/180000-400200	Geringwertige Wirtschaftsgüter (GWG)	2221	3221	23	0,00	5.000,00	-5.000,00	0,00	5.000,00	-5.000,00
1/180000-619000	Instandhaltung von Sonderanlagen, sonstigen Grundstückseinrichtungen	2224	3224	24	831,46	0,00	831,46	831,46	0,00	831,46
1/180000-680000	Planmäßige Abschreibung	2226			9.685,47	9.100,00	585,47	0,00	0,00	0,00

		MVAG			Ergebnisrechnung			Finanzierungsrechnung		
		EH	FH	VCQU	RA 2025	VA 2025	RA - VA	RA 2025	VA 2025	RA - VA
1/180000-726000	Mitgliedsbeiträge an Institutionen (Inland)	2225	3225	24	2.584,89	2.600,00	-15,11	2.584,89	2.600,00	-15,11
1/180000-728100	Entgelte für sonstige Leistungen - Weiterbildung	2225	3225	24	50,00	0,00	50,00	50,00	0,00	50,00
1/180000-728400	Entgelte für sonstige Leistungen Gebäudereinigungsfirma	2225	3225	24	864,00	1.000,00	-136,00	864,00	1.000,00	-136,00
1/180000-754000	Transfers an sonstige Träger des öffentlichen Rechts	2231	3231		2.000,00	2.000,00	0,00	2.000,00	2.000,00	0,00
<b>SU 22 / 32</b>	<b>Summe Aufwendungen / Auszahlungen operative Gebarung</b>				<b>16.015,82</b>	<b>19.700,00</b>	<b>-3.684,18</b>	<b>6.330,35</b>	<b>10.600,00</b>	<b>-4.269,65</b>
<b>SA 0 / SA 1</b>	<b>(0) Nettoergebnis (21 - 22) / (1) Geldfluss operative Gebarung (31 - 32)</b>				<b>-15.784,30</b>	<b>-19.700,00</b>	<b>3.915,70</b>	<b>-6.330,35</b>	<b>-10.600,00</b>	<b>4.269,65</b>
<b>SU 23</b>	<b>Summe Haushaltsrücklagen</b>				<b>0,00</b>	<b>0,00</b>	<b>0,00</b>	<b>0,00</b>	<b>0,00</b>	<b>0,00</b>
<b>SA00</b>	<b>Nettoergebnis nach Zuw./Entn. Haushaltsrücklagen (Saldo 0 +/- SU23)</b>				<b>-15.784,30</b>	<b>-19.700,00</b>	<b>3.915,70</b>			
<b>Investive Gebarung</b>										
<b>SU 33</b>	<b>Summe Einzahlungen investive Gebarung</b>							<b>0,00</b>	<b>0,00</b>	<b>0,00</b>
5/180000-050000	Sonderanlagen Blackout		3412	1 40	0,00	0,00	0,00	231,52	0,00	231,52
1/180000-050000	Sonderanlagen, sonstige Grundstückseinrichtungen		3412	2 40	0,00	0,00	0,00	11.901,08	20.300,00	-8.398,92
<b>SU 34</b>	<b>Summe Auszahlungen investive Gebarung</b>							<b>12.132,60</b>	<b>20.300,00</b>	<b>-8.167,40</b>
<b>SA2</b>	<b>Saldo (2) Geldfluss aus der Investiven Gebarung (33 - 34)</b>							<b>-12.132,60</b>	<b>-20.300,00</b>	<b>8.167,40</b>
<b>SA3</b>	<b>Saldo (3) Nettofinanzierungssaldo (Saldo 1 + Saldo 2)</b>							<b>-18.462,95</b>	<b>-30.900,00</b>	<b>12.437,05</b>
<b>Finanzierungstätigkeit</b>										
<b>SU 35</b>	<b>Summe Einzahlungen aus der Finanzierungstätigkeit</b>							<b>0,00</b>	<b>0,00</b>	<b>0,00</b>
<b>SU 36</b>	<b>Summe Auszahlungen aus der Finanzierungstätigkeit</b>							<b>0,00</b>	<b>0,00</b>	<b>0,00</b>
<b>SA4</b>	<b>Saldo (4) Geldfluss aus der Finanzierungstätigkeit (35 - 36)</b>							<b>0,00</b>	<b>0,00</b>	<b>0,00</b>
<b>SA5</b>	<b>Saldo (5) Geldfluss aus der voranschlagswirksamen Gebarung (Saldo 3 + Saldo 4)</b>							<b>-18.462,95</b>	<b>-30.900,00</b>	<b>12.437,05</b>
<b>189</b>	<b>Sonstige Einrichtungen und Maßnahmen</b>									
<b>189000</b>	<b>Sonstige Einrichtungen und Maßnahmen</b>									
<b>Operative Gebarung</b>										
<b>SU 21 / 31</b>	<b>Summe Erträge / Einzahlungen operative Gebarung</b>				<b>0,00</b>	<b>0,00</b>	<b>0,00</b>	<b>0,00</b>	<b>0,00</b>	<b>0,00</b>
1/189000-728000	Entgelte für sonstige Leistungen - Stellungspflichtige	2225	3225	24	0,00	2.500,00	-2.500,00	0,00	2.500,00	-2.500,00
<b>SU 22 / 32</b>	<b>Summe Aufwendungen / Auszahlungen operative Gebarung</b>				<b>0,00</b>	<b>2.500,00</b>	<b>-2.500,00</b>	<b>0,00</b>	<b>2.500,00</b>	<b>-2.500,00</b>
<b>SA 0 / SA 1</b>	<b>(0) Nettoergebnis (21 - 22) / (1) Geldfluss operative Gebarung (31 - 32)</b>				<b>0,00</b>	<b>-2.500,00</b>	<b>2.500,00</b>	<b>0,00</b>	<b>-2.500,00</b>	<b>2.500,00</b>
<b>SU 23</b>	<b>Summe Haushaltsrücklagen</b>				<b>0,00</b>	<b>0,00</b>	<b>0,00</b>	<b>0,00</b>	<b>0,00</b>	<b>0,00</b>
<b>SA00</b>	<b>Nettoergebnis nach Zuw./Entn. Haushaltsrücklagen (Saldo 0 +/- SU23)</b>				<b>0,00</b>	<b>-2.500,00</b>	<b>2.500,00</b>			
<b>Investive Gebarung</b>										
<b>SU 33</b>	<b>Summe Einzahlungen investive Gebarung</b>							<b>0,00</b>	<b>0,00</b>	<b>0,00</b>
<b>SU 34</b>	<b>Summe Auszahlungen investive Gebarung</b>							<b>0,00</b>	<b>0,00</b>	<b>0,00</b>

	MVAG	MVAG	VCQU	Ergebnisrechnung			Finanzierungsrechnung		
				EH	FH		RA 2025	VA 2025	RA - VA
SA2							0,00	0,00	0,00
SA3							0,00	-2.500,00	2.500,00
<b>Finanzierungstätigkeit</b>									
SU 35							0,00	0,00	0,00
SU 36							0,00	0,00	0,00
SA4							0,00	0,00	0,00
SA5							0,00	-2.500,00	2.500,00

		MVAG	MVAG	VCQU	Ergebnisrechnung			Finanzierungsrechnung		
		EH	FH		RA 2025	VA 2025	RA - VA	RA 2025	VA 2025	RA - VA
<b>2 Unterricht, Erziehung, Sport und Wissenschaft</b>										
<b>21</b>	<b>Allgemeinbildender Unterricht</b>									
<b>211</b>	<b>Volksschulen</b>									
<b>211000</b>	<b>Volksschule - Wienerstraße</b>									
<b>Operative Gebarung</b>										
2/211000+810000	Erträge aus Leistungen - Frühbetreuung	2114	3114	13	6.376,80	6.200,00	176,80	6.302,60	6.200,00	102,60
2/211000+811000	Miet- und Pächtertrag - Sportreferat	2115	3115	14	3.833,49	29.000,00	-25.166,51	3.551,04	29.000,00	-25.448,96
2/211000+811010	Miet- und Pächtertrag - Sportreferat (Vereinsförderung)	2115	3115	14	3.198,87	5.000,00	-1.801,13	3.198,87	5.000,00	-1.801,13
2/211000+813000	Erträge aus der Auflösung von Investitionszuschüssen (Kapitaltransfers)	2127			2.931,58	0,00	2.931,58	0,00	0,00	0,00
2/211000+817000	Erträge aus der Auflösung von sonstigen Rückstellungen	2117			1.318,53	0,00	1.318,53	0,00	0,00	0,00
2/211000+829100	Sonstige Erträge Kautions Operating Leasing	2116	3116	18	0,00	46.700,00	-46.700,00	0,00	46.700,00	-46.700,00
2/211000+861000	Transfers von Ländern, Landesfonds und Landeskammern (Zinszuschuss)	2121	3121	15	3.308,08	40.000,00	-36.691,92	3.308,08	40.000,00	-36.691,92
6/211000+899000	Entnahmen aus Verrechnungsrücklagen zwischen operativer Gebarung und Projekten	2116		1	451.538,04	0,00	451.538,04	0,00	0,00	0,00
<b>SU 21 / 31</b>	<b>Summe Erträge / Einzahlungen operative Gebarung</b>				<b>472.505,39</b>	<b>126.900,00</b>	<b>345.605,39</b>	<b>16.360,59</b>	<b>126.900,00</b>	<b>-110.539,41</b>
1/211000-400200	Geringwertige Wirtschaftsgüter	2221	3221	23	7.787,88	10.000,00	-2.212,12	7.486,67	10.000,00	-2.513,33
1/211000-420000	Pflanzliche Rohstoffe	2221	3221		92,44	0,00	92,44	92,44	0,00	92,44
1/211000-454000	Reinigungsmittel	2221	3221	23	7.131,47	5.200,00	1.931,47	7.131,47	5.200,00	1.931,47
1/211000-456000	Schreib-, Zeichen- und sonstige Büromittel	2221	3221	23	8.378,08	9.000,00	-621,92	10.099,31	9.000,00	1.099,31
1/211000-457000	Druckwerke, Gesetzblätter, Zeitschriften, Formulare	2221	3221	23	701,69	2.200,00	-1.498,31	701,69	2.200,00	-1.498,31
1/211000-458000	Mittel zur ärztlichen Betreuung und Gesundheitsvorsorge	2221	3221	23	425,09	1.000,00	-574,91	425,09	1.000,00	-574,91
1/211000-459000	Sonstige Verbrauchsgüter	2221	3221	23	742,30	500,00	242,30	742,30	500,00	242,30
1/211000-459100	Lehr- und Lernmittel	2221	3221	23	11.052,75	11.000,00	52,75	11.052,75	11.000,00	52,75
1/211000-510000	Bezüge Vertragsbedienstete Schema I Angestellte	2211	3211	20	22.879,80	22.700,00	179,80	22.879,80	22.700,00	179,80
1/211000-511000	Bezüge Vertragsbedienstete Schema II Arbeiter	2211	3211	20	114.971,12	114.600,00	371,12	114.971,12	114.600,00	371,12
1/211000-565000	Mehrleistungsvergütungen	2211	3211	20	162,20	200,00	-37,80	162,20	200,00	-37,80
1/211000-569000	Sonstige Nebengebühren	2211	3211	20	379,07	500,00	-120,93	379,07	500,00	-120,93
1/211000-580000	DGB zum Ausgleichsfonds für Familienbeihilfe	2212	3212	20	4.005,38	4.000,00	5,38	4.005,38	4.000,00	5,38

		MVAG			Ergebnisrechnung			Finanzierungsrechnung		
		EH	FH	VCQU	RA 2025	VA 2025	RA - VA	RA 2025	VA 2025	RA - VA
1/211000-582200	Sonstige Dienstgeberbeiträge zur sozialen Sicherheit BVA	2212	3212	20	32.854,50	32.500,00	354,50	32.854,50	32.500,00	354,50
1/211000-588000	Kommunalsteuer	2212	3212	20	4.092,97	4.200,00	-107,03	4.092,97	4.200,00	-107,03
1/211000-591000	Dotierung von Rückstellungen für Abfertigungen	2214			0,00	1.600,00	-1.600,00	0,00	0,00	0,00
1/211000-592000	Dotierung von Rückstellungen für Jubiläumszuwendungen	2214			0,00	800,00	-800,00	0,00	0,00	0,00
1/211000-600000	Strom	2222	3222	24	7.275,92	6.700,00	575,92	7.119,63	6.700,00	419,63
1/211000-600300	Wärme	2222	3222	24	26.855,86	23.300,00	3.555,86	35.449,86	23.300,00	12.149,86
1/211000-614000	Instandhaltung von Gebäuden	2224	3224	24	8.799,83	30.000,00	-21.200,17	8.799,83	30.000,00	-21.200,17
1/211000-618000	Instandhaltung von sonstigen Anlagen	2224	3224	24	3.712,35	8.500,00	-4.787,65	3.712,35	8.500,00	-4.787,65
1/211000-621000	Sonstige Transporte durch öffentliche Verkehrsmittel	2222	3222	24	8.760,00	9.000,00	-240,00	8.280,00	9.000,00	-720,00
1/211000-631000	Telekommunikationsdienste	2222	3222	24	2.973,41	3.400,00	-426,59	3.117,61	3.400,00	-282,39
1/211000-650000/2	Zinsen für Finanzschulden in Euro	2241	3241	25	21.091,93	21.100,00	-8,07	21.091,93	21.100,00	-8,07
1/211000-670000	Versicherungen	2222	3222	24	8.158,25	11.200,00	-3.041,75	8.158,25	11.200,00	-3.041,75
1/211000-680000	Planmäßige Abschreibung	2226			115.322,72	95.200,00	20.122,72	0,00	0,00	0,00
1/211000-700000	Miet- und Pachtaufwand	2223	3223	24	336,26	400,00	-63,74	336,26	400,00	-63,74
1/211000-700100	Miet- und Pachtaufwand - Bauzins	2223	3223	24	0,00	25.000,00	-25.000,00	0,00	25.000,00	-25.000,00
1/211000-700200	Miete Festsaal - BEG	2223	3223	24	2.191,20	2.500,00	-308,80	2.191,20	2.500,00	-308,80
1/211000-710000	Öffentliche Abgaben, ohne Gebühren gemäß FAG	2225	3225	24	2.510,76	2.600,00	-89,24	2.510,76	2.600,00	-89,24
1/211000-711200	Gebühren für die Benützung von Gemeindeeinrichtungen (GVA)	2225	3225	24	13.680,35	15.000,00	-1.319,65	13.680,35	15.000,00	-1.319,65
1/211000-728000	Entgelte für sonstige Leistungen	2225	3225	24	19.056,79	32.000,00	-12.943,21	19.959,69	32.000,00	-12.040,31
1/211000-728100	Entgelte für sonstige Leistungen - Englischkurse - Schulassistent	2225	3225	24	84.931,20	102.000,00	-17.068,80	79.550,60	102.000,00	-22.449,40
1/211000-728400	Entgelte für sonstige Leistungen Gebäudereinigungsfirma	2225	3225	24	70.360,20	73.000,00	-2.639,80	70.504,20	73.000,00	-2.495,80
1/211000-728500	Entgelte für sonstige Leistungen Software, Softwarewartung	2225	3225	24	5.177,21	7.000,00	-1.822,79	5.660,81	7.000,00	-1.339,19
1/211000-728820	Entgelte für sonstige Leistungen - Veranstaltungen	2225	3225		797,00	800,00	-3,00	797,00	800,00	-3,00
1/211000-728920/2	Entgelte für sonstige Leistungen Sicheheitsfachkraft, Arbeitsmediziner	2225	3225	24	1.715,49	1.500,00	215,49	1.715,49	1.500,00	215,49
1/211000-728920/3	Entgelte für sonstige Leistungen Brandschutzbeauftragter	2225	3225	24	8.654,25	10.100,00	-1.445,75	8.654,25	10.100,00	-1.445,75
1/211000-768000	Sonstige laufende Transferzahlungen an private Haushalte	2234	3234	27	822,90	1.200,00	-377,10	822,90	1.200,00	-377,10
<b>SU 22 / 32</b>	<b>Summe Aufwendungen / Auszahlungen operative Gebarung</b>				<b>628.840,62</b>	<b>701.500,00</b>	<b>-72.659,38</b>	<b>519.189,73</b>	<b>603.900,00</b>	<b>-84.710,27</b>
<b>SA 0 / SA 1</b>	<b>(0) Nettoergebnis (21 - 22) / (1) Geldfluss operative Gebarung (31 - 32)</b>				<b>-156.335,23</b>	<b>-574.600,00</b>	<b>418.264,77</b>	<b>-502.829,14</b>	<b>-477.000,00</b>	<b>-25.829,14</b>
<b>SU 23</b>	<b>Summe Haushaltsrücklagen</b>				<b>0,00</b>	<b>0,00</b>	<b>0,00</b>	<b>0,00</b>	<b>0,00</b>	<b>0,00</b>

		MVAG MVAG VCQU			Ergebnisrechnung			Finanzierungsrechnung		
		EH	FH		RA 2025	VA 2025	RA - VA	RA 2025	VA 2025	RA - VA
<b>SA00</b>	<b>Nettoergebnis nach Zuw./Entn. Haushaltsrücklagen (Saldo 0 +/- SU23)</b>				<b>-156.335,23</b>	<b>-574.600,00</b>	<b>418.264,77</b>			
<b>Investive Gebarung</b>										
2/211000+301000	Kapitaltransfers von Ländern, Landesfonds und Landeskammern		3331		0,00	0,00	0,00	24.600,00	24.600,00	0,00
<b>SU 33</b>	<b>Summe Einzahlungen investive Gebarung</b>							<b>24.600,00</b>	<b>24.600,00</b>	<b>0,00</b>
1/211000-010000	Gebäude und Bauten		3413	2	0,00	0,00	0,00	2.982,46	3.000,00	-17,54
1/211000-042000	Amts-, Betriebs- und Geschäftsausstattung		3415	2 41	0,00	0,00	0,00	650,00	20.000,00	-19.350,00
1/211000-050000	Sonderanlagen, sonstige Grundstückseinrichtungen		3412	2	0,00	0,00	0,00	0,00	25.000,00	-25.000,00
<b>SU 34</b>	<b>Summe Auszahlungen investive Gebarung</b>							<b>3.632,46</b>	<b>48.000,00</b>	<b>-44.367,54</b>
<b>SA2</b>	<b>Saldo (2) Geldfluss aus der Investiven Gebarung (33 – 34)</b>							<b>20.967,54</b>	<b>-23.400,00</b>	<b>44.367,54</b>
<b>SA3</b>	<b>Saldo (3) Nettofinanzierungssaldo (Saldo 1 + Saldo 2)</b>							<b>-481.861,60</b>	<b>-500.400,00</b>	<b>18.538,40</b>
<b>Finanzierungstätigkeit</b>										
<b>SU 35</b>	<b>Summe Einzahlungen aus der Finanzierungstätigkeit</b>							<b>0,00</b>	<b>0,00</b>	<b>0,00</b>
1/211000-346000/2	Investitionsdarlehen von Finanzunternehmen		3614	65	0,00	0,00	0,00	165.027,13	165.000,00	27,13
<b>SU 36</b>	<b>Summe Auszahlungen aus der Finanzierungstätigkeit</b>							<b>165.027,13</b>	<b>165.000,00</b>	<b>27,13</b>
<b>SA4</b>	<b>Saldo (4) Geldfluss aus der Finanzierungstätigkeit (35 – 36)</b>							<b>-165.027,13</b>	<b>-165.000,00</b>	<b>-27,13</b>
<b>SA5</b>	<b>Saldo (5) Geldfluss aus der voranschlagswirksamen Gebarung (Saldo 3 + Saldo 4)</b>							<b>-646.888,73</b>	<b>-665.400,00</b>	<b>18.511,27</b>
<b>211100</b>	<b>Volksschule Schubertstraße</b>									
<b>Operative Gebarung</b>										
2/211100+810000	Erträge aus Leistungen - Frühbetreuung	2114	3114	13	6.261,00	5.000,00	1.261,00	6.288,00	5.000,00	1.288,00
2/211100+810001	Erträge aus Leistungen (Sonnenstrom)	2114	3114	13	2.233,59	28.000,00	-25.766,41	2.233,59	28.000,00	-25.766,41
2/211100+810010	Erträge aus Leistungen - Nachmittagsbetreuung (getrennte Form)	2114	3114	13	113.755,00	115.000,00	-1.245,00	113.521,06	115.000,00	-1.478,94
2/211100+810020	Erträge aus Leistungen - Nachmittagsbetreuung (verschränkte Form)	2114	3114	13	140.746,00	150.000,00	-9.254,00	142.467,87	150.000,00	-7.532,13
2/211100+810030	Erträge aus Leistungen - Essensbeitrag	2114	3114	13	129.386,80	140.000,00	-10.613,20	129.197,70	140.000,00	-10.802,30
2/211100+811000	Miet- und Pachtertrag - Sportreferat	2115	3115	14	8.560,17	15.000,00	-6.439,83	8.417,69	15.000,00	-6.582,31
2/211100+811010	Miet- und Pachtertrag - Sportreferat (Vereinsförderung)	2115	3115	14	10.734,68	16.100,00	-5.365,32	10.779,85	16.100,00	-5.320,15
2/211100+811020	Miet- und Pachtertrag	2115	3115	14	2.472,84	3.300,00	-827,16	2.266,77	3.300,00	-1.033,23
2/211100+813000	Erträge aus der Auflösung von Investitionszuschüssen (Kapitaltransfers)		2127		12.637,76	12.600,00	37,76	0,00	0,00	0,00
2/211100+817000	Erträge aus der Auflösung von sonstigen Rückstellungen		2117		6.323,79	6.500,00	-176,21	0,00	0,00	0,00
2/211100+829000	Sonstige Erträge	2116	3116	18	7.219,31	2.500,00	4.719,31	7.219,31	2.500,00	4.719,31

		MVAG			Ergebnisrechnung			Finanzierungsrechnung		
		EH	FH	VCQU	RA 2025	VA 2025	RA - VA	RA 2025	VA 2025	RA - VA
2/211100+861200	Transfers von Ländern, Landesfonds und Landesammern (Zinszuschuss)	2121	3121	15	202.710,78	239.200,00	-36.489,22	202.710,78	239.200,00	-36.489,22
2/211100+862000	Transfers von Gemeinden, Gemeindeverbände (ohne marktbestimmte Tätigkeit) und Gemeindefonds	2121	3121	15	0,00	2.500,00	-2.500,00	0,00	2.500,00	-2.500,00
<b>SU 21 / 31</b>	<b>Summe Erträge / Einzahlungen operative Gebarung</b>				<b>643.041,72</b>	<b>735.700,00</b>	<b>-92.658,28</b>	<b>625.102,62</b>	<b>716.600,00</b>	<b>-91.497,38</b>
1/211100-400200	Geringwertige Wirtschaftsgüter	2221	3221	23	6.429,60	6.000,00	429,60	5.533,85	6.000,00	-466,15
1/211100-420000	Pflanzliche Rohstoffe	2221	3221	23	82,90	400,00	-317,10	82,90	400,00	-317,10
1/211100-430000	Lebensmittel	2221	3221	23	147.613,02	138.000,00	9.613,02	147.072,52	138.000,00	9.072,52
1/211100-454000	Reinigungsmittel	2221	3221	23	9.742,42	9.000,00	742,42	9.620,30	9.000,00	620,30
1/211100-456000	Schreib-, Zeichen- und sonstige Büromittel	2221	3221	23	7.101,49	9.000,00	-1.898,51	4.474,56	9.000,00	-4.525,44
1/211100-457000	Druckwerke	2221	3221	23	331,69	5.500,00	-5.168,31	331,69	5.500,00	-5.168,31
1/211100-458000	Mittel zur ärztlichen Betreuung und Gesundheitsvorsorge	2221	3221	23	400,73	500,00	-99,27	400,73	500,00	-99,27
1/211100-459000	Sonstige Verbrauchsgüter	2221	3221	23	470,42	1.000,00	-529,58	470,42	1.000,00	-529,58
1/211100-459100	Lehr- und Lernmittel	2221	3221	23	9.762,02	11.000,00	-1.237,98	9.762,02	11.000,00	-1.237,98
1/211100-511000	Bezüge Vertragsbedienstete Schema II Arbeiter	2211	3211	20	213.080,88	211.900,00	1.180,88	213.080,88	211.900,00	1.180,88
1/211100-565000	Mehrleistungsvergütungen	2211	3211	20	168,76	500,00	-331,24	168,76	500,00	-331,24
1/211100-566000	Zuwendungen aus Anlass von Dienstjubiläen	2212	3212		5.825,80	6.000,00	-174,20	5.825,80	6.000,00	-174,20
1/211100-569000	Sonstige Nebengebühren	2211	3211		39,00	0,00	39,00	39,00	0,00	39,00
1/211100-580000	DGB zum Ausgleichsfonds für Familienbeihilfe	2212	3212	20	6.338,17	6.300,00	38,17	6.338,17	6.300,00	38,17
1/211100-582100	Sonstige Dienstgeberbeiträge zur sozialen Sicherheit ÖGK	2212	3212	20	9.800,71	9.900,00	-99,29	9.800,71	9.900,00	-99,29
1/211100-582200	Sonstige Dienstgeberbeiträge zur sozialen Sicherheit BVA	2212	3212	20	36.440,67	36.300,00	140,67	36.440,67	36.300,00	140,67
1/211100-588000	Kommunalsteuer	2212	3212	20	5.139,15	5.200,00	-60,85	5.139,15	5.200,00	-60,85
1/211100-591000	Dotierung von Rückstellungen für Abfertigungen	2214			185,54	3.100,00	-2.914,46	0,00	0,00	0,00
1/211100-592000	Dotierung von Rückstellungen für Jubiläumswendungen	2214			0,00	400,00	-400,00	0,00	0,00	0,00
1/211100-600000	Strom	2222	3222	24	17.371,72	18.200,00	-828,28	17.685,02	18.200,00	-514,98
1/211100-600300	Wärme	2222	3222	24	26.833,85	28.100,00	-1.266,15	34.100,85	28.100,00	6.000,85
1/211100-614000	Instandhaltung von Gebäuden	2224	3224	24	82.905,49	65.000,00	17.905,49	88.761,49	65.000,00	23.761,49
1/211100-618000	Instandhaltung von sonstigen Anlagen	2224	3224	24	17.648,77	15.000,00	2.648,77	17.648,77	15.000,00	2.648,77
1/211100-619000	Instandhaltung von Sonderanlagen, sonstigen Grundstückseinrichtungen	2224	3224	24	11.440,67	12.000,00	-559,33	11.440,67	12.000,00	-559,33
1/211100-621000	Sonstige Transporte durch öffentliche Verkehrsmittel	2222	3222	24	17.160,00	19.000,00	-1.840,00	17.520,00	19.000,00	-1.480,00

		MVAG			Ergebnisrechnung			Finanzierungsrechnung		
		EH	FH	VCQU	RA 2025	VA 2025	RA - VA	RA 2025	VA 2025	RA - VA
1/211100-631000	Telekommunikationsdienste	2222	3222	24	5.926,72	5.300,00	626,72	6.288,80	5.300,00	988,80
1/211100-650000/4	Zinsen für Finanzschulden in Euro	2241	3241		18.475,76	18.500,00	-24,24	18.475,76	18.500,00	-24,24
1/211100-670000	Versicherungen	2222	3222	24	10.934,80	11.000,00	-65,20	22.087,42	11.000,00	11.087,42
1/211100-680000	Planmäßige Abschreibung	2226			269.658,54	266.900,00	2.758,54	0,00	0,00	0,00
1/211100-711200	Gebühren für die Benützung von Gemeindefeinrichtungen (GVA)	2225	3225	24	13.817,76	15.200,00	-1.382,24	13.817,76	15.200,00	-1.382,24
1/211100-728000	Entgelte für sonstige Leistungen	2225	3225	24	35.140,44	37.200,00	-2.059,56	35.238,70	37.200,00	-1.961,30
1/211100-728100	Entgelte für sonstige Leistungen - Englischkurse, Schulassistenz	2225	3225	24	59.632,70	82.000,00	-22.367,30	60.257,30	82.000,00	-21.742,70
1/211100-728400	Entgelte für sonstige Leistungen Gebäudereinigungsfirma	2225	3225	24	3.336,00	5.000,00	-1.664,00	3.336,00	5.000,00	-1.664,00
1/211100-728500	Entgelte für sonstige Leistungen Software, Softwarewartung	2225	3225	24	11.047,59	6.000,00	5.047,59	11.393,19	6.000,00	5.393,19
1/211100-728820	Entgelte für sonstige Leistungen - Veranstaltungen	2225	3225	24	619,40	800,00	-180,60	619,40	800,00	-180,60
1/211100-728920/2	Entgelte für sonstige Leistungen Sicheheitsfachkraft, Arbeitsmediziner	2225	3225	24	1.115,50	1.500,00	-384,50	1.115,50	1.500,00	-384,50
1/211100-728920/3	Entgelte für sonstige Leistungen Brandschutzbeauftragter	2225	3225	24	8.236,30	11.000,00	-2.763,70	8.604,73	11.000,00	-2.395,27
1/211100-768000	Sonstige laufende Transferzahlungen an private Haushalte	2234	3234	27	732,26	1.200,00	-467,74	732,26	1.200,00	-467,74
5/211100-799000	Zuweisungen an Verrechnungsrücklagen zwischen operativer Gebarung und Projekten	2225		1	451.538,04	0,00	451.538,04	0,00	0,00	0,00
<b>SU 22 / 32</b>	<b>Summe Aufwendungen / Auszahlungen operative Gebarung</b>				<b>1.522.525,28</b>	<b>1.078.900,00</b>	<b>443.625,28</b>	<b>823.705,75</b>	<b>808.500,00</b>	<b>15.205,75</b>
<b>SA 0 / SA 1</b>	<b>(0) Nettoergebnis (21 - 22) / (1) Geldfluss operative Gebarung (31 - 32)</b>				<b>-879.483,56</b>	<b>-343.200,00</b>	<b>-536.283,56</b>	<b>-198.603,13</b>	<b>-91.900,00</b>	<b>-106.703,13</b>
<b>SU 23</b>	<b>Summe Haushaltsrücklagen</b>				<b>0,00</b>	<b>0,00</b>	<b>0,00</b>	<b>0,00</b>	<b>0,00</b>	<b>0,00</b>
<b>SA00</b>	<b>Nettoergebnis nach Zuw./Entn. Haushaltsrücklagen (Saldo 0 +/- SU23)</b>				<b>-879.483,56</b>	<b>-343.200,00</b>	<b>-536.283,56</b>			
<b>Investive Gebarung</b>										
<b>SU 33</b>	<b>Summe Einzahlungen investive Gebarung</b>							<b>0,00</b>	<b>0,00</b>	<b>0,00</b>
1/211100-042000	Amts-, Betriebs- und Geschäftsausstattung		3415	2 41	0,00	0,00	0,00	650,00	12.500,00	-11.850,00
1/211100-050000	Sonderanlagen, sonstige Grundstückseinrichtungen		3412	2	0,00	0,00	0,00	13.067,13	4.000,00	9.067,13
<b>SU 34</b>	<b>Summe Auszahlungen investive Gebarung</b>							<b>13.717,13</b>	<b>16.500,00</b>	<b>-2.782,87</b>
<b>SA2</b>	<b>Saldo (2) Geldfluss aus der Investiven Gebarung (33 - 34)</b>							<b>-13.717,13</b>	<b>-16.500,00</b>	<b>2.782,87</b>
<b>SA3</b>	<b>Saldo (3) Nettofinanzierungssaldo (Saldo 1 + Saldo 2)</b>							<b>-212.320,26</b>	<b>-108.400,00</b>	<b>-103.920,26</b>
<b>Finanzierungstätigkeit</b>										
<b>SU 35</b>	<b>Summe Einzahlungen aus der Finanzierungstätigkeit</b>							<b>0,00</b>	<b>0,00</b>	<b>0,00</b>
1/211100-346000/4	Investitionsdarlehen von Finanzunternehmen		3614		0,00	0,00	0,00	50.933,64	50.900,00	33,64
<b>SU 36</b>	<b>Summe Auszahlungen aus der Finanzierungstätigkeit</b>							<b>50.933,64</b>	<b>50.900,00</b>	<b>33,64</b>

		MVAG MVAG VCQU			Ergebnisrechnung			Finanzierungsrechnung		
		EH	FH		RA 2025	VA 2025	RA - VA	RA 2025	VA 2025	RA - VA
<b>SA4</b>	<b>Saldo (4) Geldfluss aus der Finanzierungstätigkeit (35 – 36)</b>							<b>-50.933,64</b>	<b>-50.900,00</b>	<b>-33,64</b>
<b>SA5</b>	<b>Saldo (5) Geldfluss aus der voranschlagswirksamen Gebarung (Saldo 3 + Saldo 4)</b>							<b>-263.253,90</b>	<b>-159.300,00</b>	<b>-103.953,90</b>
<b>211110</b>	<b>Volksschule - Schubertstr. - Nachmittagsbetreuung</b>									
<b>Operative Gebarung</b>										
2/211110+861000	Transfers von Ländern, Landesfonds und Landeskammern	2121	3121	15	81.966,73	85.000,00	-3.033,27	81.966,73	85.000,00	-3.033,27
<b>SU 21 / 31</b>	<b>Summe Erträge / Einzahlungen operative Gebarung</b>				<b>81.966,73</b>	<b>85.000,00</b>	<b>-3.033,27</b>	<b>81.966,73</b>	<b>85.000,00</b>	<b>-3.033,27</b>
1/211110-400200	Geringwertige Wirtschaftsgüter	2221	3221	23	159,00	1.000,00	-841,00	180,46	1.000,00	-819,54
1/211110-420000	Pflanzliche Rohstoffe	2221	3221	23	0,00	100,00	-100,00	0,00	100,00	-100,00
1/211110-430000	Lebensmittel	2221	3221	23	0,00	500,00	-500,00	10,35	500,00	-489,65
1/211110-456000	Schreib-, Zeichen- und sonstige Büromittel	2221	3221	23	11,97	600,00	-588,03	11,97	600,00	-588,03
1/211110-459000	Sonstige Verbrauchsgüter	2221	3221	23	22,47	200,00	-177,53	41,93	200,00	-158,07
1/211110-459100	Lehr- und Lernmittel	2221	3221	23	11.148,30	11.700,00	-551,70	11.641,89	11.700,00	-58,11
1/211110-510000	Bezüge Vertragsbedienstete Schema I Angestellte	2211	3211	20	421.336,95	421.900,00	-563,05	421.336,95	421.900,00	-563,05
1/211110-511000	Geldbezüge der Vertragsbediensteten in handwerklicher Verwendung	2211	3211		33.318,20	33.400,00	-81,80	33.318,20	33.400,00	-81,80
1/211110-565000	Mehrleistungsvergütungen	2211	3211	20	0,00	1.600,00	-1.600,00	0,00	1.600,00	-1.600,00
1/211110-569000	Sonstige Nebengebühren	2211	3211	20	2.906,32	2.900,00	6,32	2.906,32	2.900,00	6,32
1/211110-580000	DGB zum Ausgleichsfonds für Familienbeihilfe	2212	3212	20	17.006,43	17.100,00	-93,57	17.006,43	17.100,00	-93,57
1/211110-582200	Sonstige Dienstgeberbeiträge zur sozialen Sicherheit BVA	2212	3212	20	97.360,84	97.300,00	60,84	97.360,84	97.300,00	60,84
1/211110-588000	Kommunalsteuer	2212	3212	20	10.596,58	10.700,00	-103,42	10.596,58	10.700,00	-103,42
1/211110-592000	Dotierung von Rückstellungen für Jubiläumswendungen	2214			5.412,29	6.000,00	-587,71	0,00	0,00	0,00
1/211110-621000	Sonstige Transporte durch öffentliche Verkehrsmittel	2222	3222	24	0,00	200,00	-200,00	24,20	200,00	-175,80
1/211110-680000	Planmäßige Abschreibung	2226			233,88	200,00	33,88	0,00	0,00	0,00
1/211110-720000	Kostenbeiträge (Kostensätze) für Leistungen	2225	3225	24	14.580,57	20.000,00	-5.419,43	14.580,57	20.000,00	-5.419,43
1/211110-724000	Reisegebühren	2225	3225	24	322,90	300,00	22,90	322,90	300,00	22,90
1/211110-728000	Entgelte für sonstige Leistungen	2225	3225	24	0,00	600,00	-600,00	0,00	600,00	-600,00
1/211110-768000	Sonstige laufende Transferzahlungen an private Haushalte	2234	3234	27	2.793,00	3.000,00	-207,00	2.808,75	3.000,00	-191,25
<b>SU 22 / 32</b>	<b>Summe Aufwendungen / Auszahlungen operative Gebarung</b>				<b>617.209,70</b>	<b>629.300,00</b>	<b>-12.090,30</b>	<b>612.148,34</b>	<b>623.100,00</b>	<b>-10.951,66</b>
<b>SA 0 / SA 1</b>	<b>(0) Nettoergebnis (21 - 22) / (1) Geldfluss operative Gebarung (31 – 32)</b>				<b>-535.242,97</b>	<b>-544.300,00</b>	<b>9.057,03</b>	<b>-530.181,61</b>	<b>-538.100,00</b>	<b>7.918,39</b>
<b>SU 23</b>	<b>Summe Haushaltsrücklagen</b>				<b>0,00</b>	<b>0,00</b>	<b>0,00</b>	<b>0,00</b>	<b>0,00</b>	<b>0,00</b>
<b>SA00</b>	<b>Nettoergebnis nach Zuw./Entn. Haushaltsrücklagen (Saldo 0 +/- SU23)</b>				<b>-535.242,97</b>	<b>-544.300,00</b>	<b>9.057,03</b>			

		MVAG	MVAG	VCQU	Ergebnisrechnung			Finanzierungsrechnung		
		EH	FH		RA 2025	VA 2025	RA - VA	RA 2025	VA 2025	RA - VA
<b>Investive Gebarung</b>										
SU 33	Summe Einzahlungen investive Gebarung							0,00	0,00	0,00
SU 34	Summe Auszahlungen investive Gebarung							0,00	0,00	0,00
SA2	Saldo (2) Geldfluss aus der Investiven Gebarung (33 – 34)							0,00	0,00	0,00
SA3	Saldo (3) Nettofinanzierungssaldo (Saldo 1 + Saldo 2)							-530.181,61	-538.100,00	7.918,39
<b>Finanzierungstätigkeit</b>										
SU 35	Summe Einzahlungen aus der Finanzierungstätigkeit							0,00	0,00	0,00
SU 36	Summe Auszahlungen aus der Finanzierungstätigkeit							0,00	0,00	0,00
SA4	Saldo (4) Geldfluss aus der Finanzierungstätigkeit (35 – 36)							0,00	0,00	0,00
SA5	Saldo (5) Geldfluss aus der voranschlagswirksamen Gebarung (Saldo 3 + Saldo 4)							-530.181,61	-538.100,00	7.918,39
212	Mittelschulen									
212000	Neue Mittelschulen									
<b>Operative Gebarung</b>										
2/212000+829100	Sonstige Erträge Kautions Operating Leasing	2116	3116	18	48.173,52	48.000,00	173,52	0,00	48.000,00	-48.000,00
SU 21 / 31	Summe Erträge / Einzahlungen operative Gebarung				48.173,52	48.000,00	173,52	0,00	48.000,00	-48.000,00
1/212000-752000	Transferszahlungen Schulumlage Neue Mittelschule Brunn/Ma. Enzersdorf	2231	3231	26	387.346,74	379.200,00	8.146,74	387.346,74	379.200,00	8.146,74
SU 22 / 32	Summe Aufwendungen / Auszahlungen operative Gebarung				387.346,74	379.200,00	8.146,74	387.346,74	379.200,00	8.146,74
SA 0 / SA 1	(0) Nettoergebnis (21 - 22) / (1) Geldfluss operative Gebarung (31 – 32)				-339.173,22	-331.200,00	-7.973,22	-387.346,74	-331.200,00	-56.146,74
SU 23	Summe Haushaltsrücklagen				0,00	0,00	0,00	0,00	0,00	0,00
SA00	Nettoergebnis nach Zuw./Entn. Haushaltsrücklagen (Saldo 0 +/- SU23)				-339.173,22	-331.200,00	-7.973,22			
<b>Investive Gebarung</b>										
SU 33	Summe Einzahlungen investive Gebarung							0,00	0,00	0,00
SU 34	Summe Auszahlungen investive Gebarung							0,00	0,00	0,00
SA2	Saldo (2) Geldfluss aus der Investiven Gebarung (33 – 34)							0,00	0,00	0,00
SA3	Saldo (3) Nettofinanzierungssaldo (Saldo 1 + Saldo 2)							-387.346,74	-331.200,00	-56.146,74
<b>Finanzierungstätigkeit</b>										
SU 35	Summe Einzahlungen aus der Finanzierungstätigkeit							0,00	0,00	0,00
SU 36	Summe Auszahlungen aus der Finanzierungstätigkeit							0,00	0,00	0,00
SA4	Saldo (4) Geldfluss aus der Finanzierungstätigkeit (35 – 36)							0,00	0,00	0,00
SA5	Saldo (5) Geldfluss aus der voranschlagswirksamen Gebarung (Saldo 3 + Saldo 4)							-387.346,74	-331.200,00	-56.146,74
212100	Sporthalle Mittelschule									
<b>Operative Gebarung</b>										
2/212100+811000	Miet- und Pachtertrag - Sportreferat	2115	3115	14	144.544,93	144.000,00	544,93	144.199,75	144.000,00	199,75

		MVAG			Ergebnisrechnung			Finanzierungsrechnung		
		EH	FH	VCQU	RA 2025	VA 2025	RA - VA	RA 2025	VA 2025	RA - VA
2/212100+811010	Miet- und Pächtertrag - Sportreferat (Vereinsförderung)	2115	3115	14	41.295,24	43.000,00	-1.704,76	41.295,24	43.000,00	-1.704,76
2/212100+811100	Einnahmen aus der Untervermietung Betriebskosten	2115	3115	14	39.300,00	39.000,00	300,00	39.300,00	39.000,00	300,00
2/212100+811200	Bestandszins	2115	3115	14	98.000,00	98.000,00	0,00	98.000,00	98.000,00	0,00
2/212100+829000	Sonstige Erträge	2116	3116	18	9.966,71	10.000,00	-33,29	9.966,71	10.000,00	-33,29
2/212100+861200/1	Transfers von Ländern, Landesfonds und Landeskammern (Zinsenzuschuss)	2121	3121	15	8.416,82	12.000,00	-3.583,18	8.416,82	12.000,00	-3.583,18
<b>SU 21 / 31</b>	<b>Summe Erträge / Einzahlungen operative Gebarung</b>				<b>341.523,70</b>	<b>346.000,00</b>	<b>-4.476,30</b>	<b>341.178,52</b>	<b>346.000,00</b>	<b>-4.821,48</b>
1/212100-400200	Geringwertige Wirtschaftsgüter	2221	3221	23	1.018,95	2.000,00	-981,05	1.018,95	2.000,00	-981,05
1/212100-454000	Reinigungsmittel	2221	3221	23	1.552,52	2.000,00	-447,48	1.552,52	2.000,00	-447,48
1/212100-458000	Mittel zur ärztlichen Betreuung und Gesundheitsvorsorge	2221	3221	23	0,00	100,00	-100,00	0,00	100,00	-100,00
1/212100-459000	Sonstige Verbrauchsgüter	2221	3221	23	2,68	600,00	-597,32	2,68	600,00	-597,32
1/212100-600000	Strom	2222	3222	24	25.973,77	30.000,00	-4.026,23	25.973,77	30.000,00	-4.026,23
1/212100-600300	Wärme	2222	3222	24	22.311,10	26.300,00	-3.988,90	24.335,10	26.300,00	-1.964,90
1/212100-614500	Instandhaltung Gebäude - Investitionen in fremde Gebäude	2224	3224	24	112.953,69	113.600,00	-646,31	111.527,91	113.600,00	-2.072,09
1/212100-618000	Instandhaltung von sonstigen Anlagen	2224	3224	24	2.585,83	3.000,00	-414,17	5.500,40	3.000,00	2.500,40
1/212100-631000	Telekommunikationsdienste	2222	3222	24	317,70	500,00	-182,30	334,38	500,00	-165,62
1/212100-670000	Versicherungen	2222	3222	24	2.822,00	3.000,00	-178,00	2.822,00	3.000,00	-178,00
1/212100-680000	Planmäßige Abschreibung	2226			4.883,60	1.400,00	3.483,60	0,00	0,00	0,00
1/212100-700100	Miet- und Pachtaufwand	2223	3223	24	117.600,00	124.300,00	-6.700,00	117.600,00	124.300,00	-6.700,00
1/212100-705000	Ausgaben für Operatives Leasing	2223	3223	24	199.904,52	199.900,00	4,52	199.904,52	199.900,00	4,52
1/212100-711200	Gebühren für die Benützung von Gemeindeeinrichtungen (GVA)	2225	3225	24	2.930,25	2.900,00	30,25	2.930,25	2.900,00	30,25
1/212100-728000	Entgelte für sonstige Leistungen	2225	3225	24	4.149,96	2.600,00	1.549,96	3.945,96	2.600,00	1.345,96
1/212100-728400	Entgelte für sonstige Leistungen Gebäudereinigungsfirma	2225	3225	24	47.920,71	50.000,00	-2.079,29	47.654,69	50.000,00	-2.345,31
1/212100-757100	Transferzahlung Schulwart - Kostenersatz für die tägliche Betreuung des Turnsaals	2234	3234	27	3.000,00	5.000,00	-2.000,00	0,00	5.000,00	-5.000,00
<b>SU 22 / 32</b>	<b>Summe Aufwendungen / Auszahlungen operative Gebarung</b>				<b>549.927,28</b>	<b>567.200,00</b>	<b>-17.272,72</b>	<b>545.103,13</b>	<b>565.800,00</b>	<b>-20.696,87</b>
<b>SA 0 / SA 1</b>	<b>(0) Nettoergebnis (21 - 22) / (1) Geldfluss operative Gebarung (31 - 32)</b>				<b>-208.403,58</b>	<b>-221.200,00</b>	<b>12.796,42</b>	<b>-203.924,61</b>	<b>-219.800,00</b>	<b>15.875,39</b>
<b>SU 23</b>	<b>Summe Haushaltsrücklagen</b>				<b>0,00</b>	<b>0,00</b>	<b>0,00</b>	<b>0,00</b>	<b>0,00</b>	<b>0,00</b>
<b>SA00</b>	<b>Nettoergebnis nach Zuw./Entn. Haushaltsrücklagen (Saldo 0 +/- SU23)</b>				<b>-208.403,58</b>	<b>-221.200,00</b>	<b>12.796,42</b>			
<b>Investive Gebarung</b>										
2/212100+300000	Kapitaltransfers von Bund, Bundesfonds und Bundeskammern		3331		0,00	0,00	0,00	0,00	35.000,00	-35.000,00
<b>SU 33</b>	<b>Summe Einzahlungen investive Gebarung</b>							<b>0,00</b>	<b>35.000,00</b>	<b>-35.000,00</b>

		MVAG			Ergebnisrechnung			Finanzierungsrechnung		
		MVAG EH	MVAG FH	VCQU	RA 2025	VA 2025	RA - VA	RA 2025	VA 2025	RA - VA
1/212100-042000	Amts-, Betriebs- und Geschäftsausstattung		3415	2 41	0,00	0,00	0,00	3.332,42	3.500,00	-167,58
1/212100-050100	Sonderanlagen Nachhaltigkeitsprojekt		3412	2	0,00	0,00	0,00	95.377,04	97.000,00	-1.622,96
<b>SU 34</b>	<b>Summe Auszahlungen investive Gebarung</b>							<b>98.709,46</b>	<b>100.500,00</b>	<b>-1.790,54</b>
<b>SA2</b>	<b>Saldo (2) Geldfluss aus der Investiven Gebarung (33 – 34)</b>							<b>-98.709,46</b>	<b>-65.500,00</b>	<b>-33.209,46</b>
<b>SA3</b>	<b>Saldo (3) Nettofinanzierungssaldo (Saldo 1 + Saldo 2)</b>							<b>-302.634,07</b>	<b>-285.300,00</b>	<b>-17.334,07</b>
<b>Finanzierungstätigkeit</b>										
<b>SU 35</b>	<b>Summe Einzahlungen aus der Finanzierungstätigkeit</b>							<b>0,00</b>	<b>0,00</b>	<b>0,00</b>
<b>SU 36</b>	<b>Summe Auszahlungen aus der Finanzierungstätigkeit</b>							<b>0,00</b>	<b>0,00</b>	<b>0,00</b>
<b>SA4</b>	<b>Saldo (4) Geldfluss aus der Finanzierungstätigkeit (35 – 36)</b>							<b>0,00</b>	<b>0,00</b>	<b>0,00</b>
<b>SA5</b>	<b>Saldo (5) Geldfluss aus der voranschlagswirksamen Gebarung (Saldo 3 + Saldo 4)</b>							<b>-302.634,07</b>	<b>-285.300,00</b>	<b>-17.334,07</b>
<b>214</b>	<b>Polytechnische Schulen</b>									
<b>214000</b>	<b>Polytechnische Schulen</b>									
<b>Operative Gebarung</b>										
<b>SU 21 / 31</b>	<b>Summe Erträge / Einzahlungen operative Gebarung</b>				<b>0,00</b>	<b>0,00</b>	<b>0,00</b>	<b>0,00</b>	<b>0,00</b>	<b>0,00</b>
1/214000-752000	Transferzahlungen Schulumlage Polytechnisches Mödling	2231	3231	26	69.857,62	58.000,00	11.857,62	69.857,62	58.000,00	11.857,62
<b>SU 22 / 32</b>	<b>Summe Aufwendungen / Auszahlungen operative Gebarung</b>				<b>69.857,62</b>	<b>58.000,00</b>	<b>11.857,62</b>	<b>69.857,62</b>	<b>58.000,00</b>	<b>11.857,62</b>
<b>SA 0 / SA 1</b>	<b>(0) Nettoergebnis (21 - 22) / (1) Geldfluss operative Gebarung (31 – 32)</b>				<b>-69.857,62</b>	<b>-58.000,00</b>	<b>-11.857,62</b>	<b>-69.857,62</b>	<b>-58.000,00</b>	<b>-11.857,62</b>
<b>SU 23</b>	<b>Summe Haushaltsrücklagen</b>				<b>0,00</b>	<b>0,00</b>	<b>0,00</b>	<b>0,00</b>	<b>0,00</b>	<b>0,00</b>
<b>SA00</b>	<b>Nettoergebnis nach Zuw./Entn. Haushaltsrücklagen (Saldo 0 +/- SU23)</b>				<b>-69.857,62</b>	<b>-58.000,00</b>	<b>-11.857,62</b>			
<b>Investive Gebarung</b>										
<b>SU 33</b>	<b>Summe Einzahlungen investive Gebarung</b>							<b>0,00</b>	<b>0,00</b>	<b>0,00</b>
<b>SU 34</b>	<b>Summe Auszahlungen investive Gebarung</b>							<b>0,00</b>	<b>0,00</b>	<b>0,00</b>
<b>SA2</b>	<b>Saldo (2) Geldfluss aus der Investiven Gebarung (33 – 34)</b>							<b>0,00</b>	<b>0,00</b>	<b>0,00</b>
<b>SA3</b>	<b>Saldo (3) Nettofinanzierungssaldo (Saldo 1 + Saldo 2)</b>							<b>-69.857,62</b>	<b>-58.000,00</b>	<b>-11.857,62</b>
<b>Finanzierungstätigkeit</b>										
<b>SU 35</b>	<b>Summe Einzahlungen aus der Finanzierungstätigkeit</b>							<b>0,00</b>	<b>0,00</b>	<b>0,00</b>
<b>SU 36</b>	<b>Summe Auszahlungen aus der Finanzierungstätigkeit</b>							<b>0,00</b>	<b>0,00</b>	<b>0,00</b>
<b>SA4</b>	<b>Saldo (4) Geldfluss aus der Finanzierungstätigkeit (35 – 36)</b>							<b>0,00</b>	<b>0,00</b>	<b>0,00</b>
<b>SA5</b>	<b>Saldo (5) Geldfluss aus der voranschlagswirksamen Gebarung (Saldo 3 + Saldo 4)</b>							<b>-69.857,62</b>	<b>-58.000,00</b>	<b>-11.857,62</b>
<b>219</b>	<b>Sonstige Einrichtungen und Maßnahmen</b>									
<b>219000</b>	<b>Sonstige Einrichtungen und Maßnahmen</b>									
<b>Operative Gebarung</b>										
<b>SU 21 / 31</b>	<b>Summe Erträge / Einzahlungen operative Gebarung</b>				<b>0,00</b>	<b>0,00</b>	<b>0,00</b>	<b>0,00</b>	<b>0,00</b>	<b>0,00</b>

		MVAG			Ergebnisrechnung			Finanzierungsrechnung		
		EH	FH	VCQU	RA 2025	VA 2025	RA - VA	RA 2025	VA 2025	RA - VA
1/219000-752000/1	Transferzahlungen Schulumlage Volksschulen	2231	3231	26	2.789,04	10.100,00	-7.310,96	2.789,04	10.100,00	-7.310,96
1/219000-752000/2	Transferzahlungen Schulumlage Mittelschulen	2231	3231	26	104.294,10	125.000,00	-20.705,90	104.294,10	125.000,00	-20.705,90
1/219000-752000/3	Transferzahlungen Schulumlage Sonderschulen	2231	3231	26	72.798,87	81.000,00	-8.201,13	72.798,87	81.000,00	-8.201,13
<b>SU 22 / 32</b>	<b>Summe Aufwendungen / Auszahlungen operative Gebarung</b>				<b>179.882,01</b>	<b>216.100,00</b>	<b>-36.217,99</b>	<b>179.882,01</b>	<b>216.100,00</b>	<b>-36.217,99</b>
<b>SA 0 / SA 1</b>	<b>(0) Nettoergebnis (21 - 22) / (1) Geldfluss operative Gebarung (31 - 32)</b>				<b>-179.882,01</b>	<b>-216.100,00</b>	<b>36.217,99</b>	<b>-179.882,01</b>	<b>-216.100,00</b>	<b>36.217,99</b>
<b>SU 23</b>	<b>Summe Haushaltsrücklagen</b>				<b>0,00</b>	<b>0,00</b>	<b>0,00</b>	<b>0,00</b>	<b>0,00</b>	<b>0,00</b>
<b>SA00</b>	<b>Nettoergebnis nach Zuw./Entn. Haushaltsrücklagen (Saldo 0 +/- SU23)</b>				<b>-179.882,01</b>	<b>-216.100,00</b>	<b>36.217,99</b>			
<b>Investive Gebarung</b>										
<b>SU 33</b>	<b>Summe Einzahlungen investive Gebarung</b>							<b>0,00</b>	<b>0,00</b>	<b>0,00</b>
<b>SU 34</b>	<b>Summe Auszahlungen investive Gebarung</b>							<b>0,00</b>	<b>0,00</b>	<b>0,00</b>
<b>SA2</b>	<b>Saldo (2) Geldfluss aus der Investiven Gebarung (33 - 34)</b>							<b>0,00</b>	<b>0,00</b>	<b>0,00</b>
<b>SA3</b>	<b>Saldo (3) Nettofinanzierungssaldo (Saldo 1 + Saldo 2)</b>							<b>-179.882,01</b>	<b>-216.100,00</b>	<b>36.217,99</b>
<b>Finanzierungstätigkeit</b>										
<b>SU 35</b>	<b>Summe Einzahlungen aus der Finanzierungstätigkeit</b>							<b>0,00</b>	<b>0,00</b>	<b>0,00</b>
<b>SU 36</b>	<b>Summe Auszahlungen aus der Finanzierungstätigkeit</b>							<b>0,00</b>	<b>0,00</b>	<b>0,00</b>
<b>SA4</b>	<b>Saldo (4) Geldfluss aus der Finanzierungstätigkeit (35 - 36)</b>							<b>0,00</b>	<b>0,00</b>	<b>0,00</b>
<b>SA5</b>	<b>Saldo (5) Geldfluss aus der voranschlagswirksamen Gebarung (Saldo 3 + Saldo 4)</b>							<b>-179.882,01</b>	<b>-216.100,00</b>	<b>36.217,99</b>
<b>22</b>	<b>Berufsbildender Unterricht; Anstalten der Bildung für Lehrerinnen und Lehrer sowie Erzieherinnen und Erzieher</b>									
<b>220</b>	<b>Berufsbildende Pflichtschulen</b>									
<b>220000</b>	<b>Berufsbildende Pflichtschulen</b>									
<b>Operative Gebarung</b>										
<b>SU 21 / 31</b>	<b>Summe Erträge / Einzahlungen operative Gebarung</b>				<b>0,00</b>	<b>0,00</b>	<b>0,00</b>	<b>0,00</b>	<b>0,00</b>	<b>0,00</b>
1/220000-729300	Schulkostenbeitrag	2225	3225	24	0,00	7.000,00	-7.000,00	0,00	7.000,00	-7.000,00
1/220000-751000	Transfers an Länder - Berufsschülererhaltungsbeitrag	2231	3231		305.325,00	306.200,00	-875,00	305.325,00	306.200,00	-875,00
<b>SU 22 / 32</b>	<b>Summe Aufwendungen / Auszahlungen operative Gebarung</b>				<b>305.325,00</b>	<b>313.200,00</b>	<b>-7.875,00</b>	<b>305.325,00</b>	<b>313.200,00</b>	<b>-7.875,00</b>
<b>SA 0 / SA 1</b>	<b>(0) Nettoergebnis (21 - 22) / (1) Geldfluss operative Gebarung (31 - 32)</b>				<b>-305.325,00</b>	<b>-313.200,00</b>	<b>7.875,00</b>	<b>-305.325,00</b>	<b>-313.200,00</b>	<b>7.875,00</b>
<b>SU 23</b>	<b>Summe Haushaltsrücklagen</b>				<b>0,00</b>	<b>0,00</b>	<b>0,00</b>	<b>0,00</b>	<b>0,00</b>	<b>0,00</b>
<b>SA00</b>	<b>Nettoergebnis nach Zuw./Entn. Haushaltsrücklagen (Saldo 0 +/- SU23)</b>				<b>-305.325,00</b>	<b>-313.200,00</b>	<b>7.875,00</b>			
<b>Investive Gebarung</b>										
<b>SU 33</b>	<b>Summe Einzahlungen investive Gebarung</b>							<b>0,00</b>	<b>0,00</b>	<b>0,00</b>
<b>SU 34</b>	<b>Summe Auszahlungen investive Gebarung</b>							<b>0,00</b>	<b>0,00</b>	<b>0,00</b>
<b>SA2</b>	<b>Saldo (2) Geldfluss aus der Investiven Gebarung (33 - 34)</b>							<b>0,00</b>	<b>0,00</b>	<b>0,00</b>
<b>SA3</b>	<b>Saldo (3) Nettofinanzierungssaldo (Saldo 1 + Saldo 2)</b>							<b>-305.325,00</b>	<b>-313.200,00</b>	<b>7.875,00</b>

		MVAG	MVAG	VCQU	Ergebnisrechnung			Finanzierungsrechnung		
		EH	FH		RA 2025	VA 2025	RA - VA	RA 2025	VA 2025	RA - VA
<b>Finanzierungstätigkeit</b>										
<b>SU 35</b>	<b>Summe Einzahlungen aus der Finanzierungstätigkeit</b>							<b>0,00</b>	<b>0,00</b>	<b>0,00</b>
<b>SU 36</b>	<b>Summe Auszahlungen aus der Finanzierungstätigkeit</b>							<b>0,00</b>	<b>0,00</b>	<b>0,00</b>
<b>SA4</b>	<b>Saldo (4) Geldfluss aus der Finanzierungstätigkeit (35 – 36)</b>							<b>0,00</b>	<b>0,00</b>	<b>0,00</b>
<b>SA5</b>	<b>Saldo (5) Geldfluss aus der voranschlagswirksamen Gebarung (Saldo 3 + Saldo 4)</b>							<b>-305.325,00</b>	<b>-313.200,00</b>	<b>7.875,00</b>
<b>24</b>	<b>Vorschulische Erziehung</b>									
<b>240</b>	<b>Kindergärten</b>									
<b>240000</b>	<b>Kindergarten Ortszentrum (5 Gruppen)</b>									
<b>Operative Gebarung</b>										
2/240000+808000	Essenbeitrag	2116	3116	16	61.061,82	54.600,00	6.461,82	59.701,34	54.600,00	5.101,34
2/240000+810000	Leistungserlöse	2114	3114	13	13.004,60	14.400,00	-1.395,40	12.885,17	14.400,00	-1.514,83
2/240000+810001	Erträge aus Leistungen (Sonnenstrom)	2114	3114		3.693,15	7.000,00	-3.306,85	3.693,15	7.000,00	-3.306,85
2/240000+810200	Betreuungsentgelt	2114	3114	13	64.424,13	57.000,00	7.424,13	62.962,20	57.000,00	5.962,20
2/240000+813000	Erträge aus der Auflösung von Investitionszuschüssen (Kapitaltransfers)	2127			1.253,02	1.300,00	-46,98	0,00	0,00	0,00
2/240000+817000	Erträge aus der Auflösung von sonstigen Rückstellungen	2117			1.646,40	0,00	1.646,40	0,00	0,00	0,00
2/240000+861000	Transfers von Ländern, Landesfonds und Landeskammern	2121	3121	15	28.520,00	17.400,00	11.120,00	28.520,00	17.400,00	11.120,00
2/240000+861200	Transfers von Ländern, Landesfonds und Landeskammern (Zinsenzuschuss)	2121	3121	15	29.008,93	0,00	29.008,93	29.008,93	0,00	29.008,93
6/240000+899000	Entnahmen aus Verrechnungsrücklagen zwischen operativer Gebarung und Projekten	2116		1	108.435,47	60.000,00	48.435,47	0,00	0,00	0,00
<b>SU 21 / 31</b>	<b>Summe Erträge / Einzahlungen operative Gebarung</b>				<b>311.047,52</b>	<b>211.700,00</b>	<b>99.347,52</b>	<b>196.770,79</b>	<b>150.400,00</b>	<b>46.370,79</b>
1/240000-400200	Geringwertige Wirtschaftsgüter	2221	3221	23	2.635,03	2.000,00	635,03	2.635,03	2.000,00	635,03
1/240000-420000	Pflanzliche Rohstoffe	2221	3221	23	149,04	300,00	-150,96	149,04	300,00	-150,96
1/240000-430000	Lebensmittel	2221	3221	23	65.518,53	55.600,00	9.918,53	63.992,74	55.600,00	8.392,74
1/240000-454000	Reinigungsmittel	2221	3221	23	5.805,55	5.000,00	805,55	5.825,50	5.000,00	825,50
1/240000-455000	Chemische und sonstige artverwandte Mittel	2221	3221	23	35,84	100,00	-64,16	35,84	100,00	-64,16
1/240000-456000	Schreib-, Zeichen- und sonstige Büromittel	2221	3221	23	618,06	1.000,00	-381,94	618,06	1.000,00	-381,94
1/240000-456100	Spiel- und Fördermaterial	2221	3221	23	12.828,25	14.400,00	-1.571,75	12.579,43	14.400,00	-1.820,57
1/240000-457000	Druckwerke, Gesetzblätter, Zeitschriften, Formulare	2221	3221	23	0,00	100,00	-100,00	0,00	100,00	-100,00
1/240000-458000	Mittel zur ärztlichen Betreuung und Gesundheitsvorsorge	2221	3221	23	0,00	100,00	-100,00	0,00	100,00	-100,00
1/240000-459000	Sonstige Verbrauchsgüter	2221	3221	23	61,57	500,00	-438,43	61,57	500,00	-438,43

		MVAG			Ergebnisrechnung			Finanzierungsrechnung		
		MVAG	MVAG	VCQU	RA 2025	VA 2025	RA - VA	RA 2025	VA 2025	RA - VA
		EH	FH							
1/240000-511000	Bezüge Vertragsbedienstete Schema II Arbeiter	2211	3211	20	332.069,72	327.100,00	4.969,72	332.069,72	327.100,00	4.969,72
1/240000-523000	Geldbezüge der nicht ganzjährig beschäftigten Arbeiter	2211	3211	20	9.554,73	6.000,00	3.554,73	9.554,73	6.000,00	3.554,73
1/240000-569000	Sonstige Nebengebühren	2211	3211	20	1.821,12	1.800,00	21,12	1.821,12	1.800,00	21,12
1/240000-580000	DGB zum Ausgleichsfonds für Familienbeihilfe	2212	3212	20	12.766,13	13.000,00	-233,87	12.766,13	13.000,00	-233,87
1/240000-582200	Sonstige Dienstgeberbeiträge zur sozialen Sicherheit BVA	2212	3212	20	72.211,02	74.300,00	-2.088,98	72.211,02	74.300,00	-2.088,98
1/240000-588000	Kommunalsteuer	2212	3212	20	10.303,94	10.600,00	-296,06	10.303,94	10.600,00	-296,06
1/240000-590000	Freiwillige Sozialleistungen	2212	3212		95,52	0,00	95,52	95,52	0,00	95,52
1/240000-592000	Dotierung von Rückstellungen für Jubiläumswendungen	2214			0,00	2.300,00	-2.300,00	0,00	0,00	0,00
1/240000-600000	Strom	2222	3222	24	9.817,81	14.200,00	-4.382,19	8.474,79	14.200,00	-5.725,21
1/240000-614000	Instandhaltung von Gebäuden und Bauten	2224	3224	24	14.401,81	12.000,00	2.401,81	14.401,81	12.000,00	2.401,81
1/240000-618000	Instandhaltung von sonstigen Anlagen	2224	3224	24	702,40	2.000,00	-1.297,60	402,40	2.000,00	-1.597,60
1/240000-619000	Instandhaltung von Sonderanlagen, sonstigen Grundstückseinrichtungen	2224	3224	24	1.062,86	1.200,00	-137,14	10.265,23	1.200,00	9.065,23
1/240000-631000	Telekommunikationsdienste	2222	3222	24	1.364,30	1.500,00	-135,70	1.364,30	1.500,00	-135,70
1/240000-650000/1	Zinsen für Finanzschulden in Euro	2241	3241	25	5.010,54	5.000,00	10,54	5.010,54	5.000,00	10,54
1/240000-650000/4	Zinsen für Finanzschulden in Euro	2241	3241		1.022,16	4.000,00	-2.977,84	1.022,16	4.000,00	-2.977,84
1/240000-670000	Versicherungen	2222	3222	24	2.647,64	2.300,00	347,64	2.647,64	2.300,00	347,64
1/240000-680000	Planmäßige Abschreibung	2226			87.779,51	104.500,00	-16.720,49	0,00	0,00	0,00
1/240000-711200	Gebühren für die Benützung von Gemeindeeinrichtungen (GVA)	2225	3225	24	4.524,60	3.500,00	1.024,60	4.524,60	3.500,00	1.024,60
1/240000-724000	Reisegebühren	2225	3225	24	121,55	300,00	-178,45	121,55	300,00	-178,45
1/240000-728000	Entgelte für sonstige Leistungen	2225	3225	24	1.889,25	1.700,00	189,25	1.931,01	1.700,00	231,01
1/240000-728100	Entgelte für sonstige Leistungen - Englischkurse	2225	3225	24	3.405,60	0,00	3.405,60	3.870,00	0,00	3.870,00
1/240000-728400	Entgelte für sonstige Leistungen Gebäudereinigungsfirma	2225	3225	24	42.230,65	36.000,00	6.230,65	42.230,65	36.000,00	6.230,65
1/240000-728500	Entgelte für sonstige Leistungen Software, Softwarewartung	2225	3225	24	767,00	800,00	-33,00	767,00	800,00	-33,00
1/240000-728820	Entgelte für sonstige Leistungen Veranstaltungen	2225	3225		300,00	300,00	0,00	300,00	300,00	0,00
1/240000-728920/2	Entgelte für sonstige Leistungen Sicherheitsfachkraft, Arbeitsmediziner	2225	3225	24	905,72	1.500,00	-594,28	565,60	1.500,00	-934,40
1/240000-728920/3	Entgelte für sonstige Leistungen Brandschutzbeauftragter	2225	3225	24	1.402,41	2.000,00	-597,59	1.527,73	2.000,00	-472,27
1/240000-768000	Sonstige Transfers an private Haushalte	2234	3234		913,50	1.000,00	-86,50	843,05	1.000,00	-156,95
<b>SU 22 / 32</b>	<b>Summe Aufwendungen / Auszahlungen operative Gebarung</b>				<b>706.743,36</b>	<b>708.000,00</b>	<b>-1.256,64</b>	<b>624.989,45</b>	<b>601.200,00</b>	<b>23.789,45</b>

	MVAG	MVAG	VCQU	Ergebnisrechnung			Finanzierungsrechnung				
				EH	FH	RA 2025	VA 2025	RA - VA	RA 2025	VA 2025	RA - VA
<b>SA 0 / SA 1</b>											
<b>SU 23</b>											
<b>SA00</b>											
<b>Investive Gebarung</b>											
6/240000+300000	Kapitaltransfers von Bund, Bundesfonds und Bundeskammern		3331 1 33		0,00	0,00	0,00	0,00	50.000,00	-50.000,00	
<b>SU 33</b>											
1/240000-042000	Amts-, Betriebs- und Geschäftsausstattung		3415 2 41		0,00	0,00	0,00	2.872,67	2.000,00	872,67	
5/240000-050000	Sonderanlagen		3412 1		0,00	0,00	0,00	208.435,47	210.000,00	-1.564,53	
<b>SU 34</b>											
<b>SA2</b>											
<b>SA3</b>											
<b>Finanzierungstätigkeit</b>											
6/240000+346000/4	Investitionsdarlehen von Finanzunternehmen		3514 1		0,00	0,00	0,00	100.000,00	100.000,00	0,00	
<b>SU 35</b>											
1/240000-346000/1	Investitionsdarlehen von Finanzunternehmen		3614 65		0,00	0,00	0,00	25.193,43	25.200,00	-6,57	
<b>SU 36</b>											
<b>SA4</b>											
<b>SA5</b>											
<b>240001</b>											
<b>Operative Gebarung</b>											
2/240001+861000	Transfers von Ländern, Landesfonds und Landesammern (Zukunftsfonds)		2121 3121		509.302,33	503.000,00	6.302,33	509.302,33	503.000,00	6.302,33	
<b>SU 21 / 31</b>											
<b>SU 22 / 32</b>											
<b>SA 0 / SA 1</b>											
<b>SU 23</b>											
<b>SA00</b>											
<b>Investive Gebarung</b>											
<b>SU 33</b>											
<b>SU 34</b>											
<b>SA2</b>											
<b>SA3</b>											
<b>Finanzierungstätigkeit</b>											
<b>SU 35</b>											

		MVAG			Ergebnisrechnung			Finanzierungsrechnung		
		MVAG EH	MVAG FH	VCQU	RA 2025	VA 2025	RA - VA	RA 2025	VA 2025	RA - VA
<b>SU 36</b>	<b>Summe Auszahlungen aus der Finanzierungstätigkeit</b>							<b>0,00</b>	<b>0,00</b>	<b>0,00</b>
<b>SA4</b>	<b>Saldo (4) Geldfluss aus der Finanzierungstätigkeit (35 – 36)</b>							<b>0,00</b>	<b>0,00</b>	<b>0,00</b>
<b>SA5</b>	<b>Saldo (5) Geldfluss aus der voranschlagswirksamen Gebarung (Saldo 3 + Saldo 4)</b>							<b>509.302,33</b>	<b>503.000,00</b>	<b>6.302,33</b>
<b>240200</b>	<b>Kindergarten Seidlgasse (4 Gruppen)</b>									
<b>Operative Gebarung</b>										
2/240200+808000	Essenbeitrag	2116	3116	16	37.394,14	41.000,00	-3.605,86	38.355,70	41.000,00	-2.644,30
2/240200+810000	Leistungserlöse	2114	3114	13	8.333,56	11.000,00	-2.666,44	8.486,08	11.000,00	-2.513,92
2/240200+810200	Betreuungsentgelt	2114	3114	13	36.777,53	40.000,00	-3.222,47	37.330,00	40.000,00	-2.670,00
2/240200+817000	Erträge aus der Auflösung von sonstigen Rückstellungen	2117			1.551,23	0,00	1.551,23	0,00	0,00	0,00
2/240200+829000	Sonstige Erträge	2116	3116	18	0,00	100,00	-100,00	0,00	100,00	-100,00
2/240200+861000	Transfers von Ländern, Landesfonds und Landeskammern	2121	3121	15	1.120,00	1.000,00	120,00	1.120,00	1.000,00	120,00
2/240200+861200	Transfers von Ländern, Landesfonds und Landeskammern (Zinsenzuschuss)	2121	3121	15	0,00	2.000,00	-2.000,00	0,00	2.000,00	-2.000,00
<b>SU 21 / 31</b>	<b>Summe Erträge / Einzahlungen operative Gebarung</b>				<b>85.176,46</b>	<b>95.100,00</b>	<b>-9.923,54</b>	<b>85.291,78</b>	<b>95.100,00</b>	<b>-9.808,22</b>
1/240200-400200	Geringwertige Wirtschaftsgüter	2221	3221	23	1.083,02	2.000,00	-916,98	1.083,02	2.000,00	-916,98
1/240200-420000	Pflanzliche Rohstoffe	2221	3221	23	1.387,88	500,00	887,88	1.387,88	500,00	887,88
1/240200-430000	Lebensmittel	2221	3221	23	40.676,77	49.000,00	-8.323,23	40.675,16	49.000,00	-8.324,84
1/240200-454000	Reinigungsmittel	2221	3221	23	4.420,37	5.000,00	-579,63	4.420,37	5.000,00	-579,63
1/240200-455000	Chemische und sonstige artverwandte Mittel	2221	3221	23	42,26	100,00	-57,74	42,26	100,00	-57,74
1/240200-456000	Schreib-, Zeichen- und sonstige Büromittel	2221	3221	23	966,55	700,00	266,55	2.041,96	700,00	1.341,96
1/240200-456100	Spiel- und Fördermaterial	2221	3221	23	8.113,99	7.200,00	913,99	8.361,36	7.200,00	1.161,36
1/240200-457000	Druckwerke, Gesetzblätter, Zeitschriften, Formulare	2221	3221	23	24,58	600,00	-575,42	24,58	600,00	-575,42
1/240200-458000	Mittel zur ärztlichen Betreuung und Gesundheitsvorsorge	2221	3221	23	191,98	100,00	91,98	191,98	100,00	91,98
1/240200-459000	Sonstige Verbrauchsgüter	2221	3221	23	353,83	500,00	-146,17	353,83	500,00	-146,17
1/240200-511000	Bezüge Vertragsbedienstete Schema II Arbeiter	2211	3211	20	254.231,66	264.800,00	-10.568,34	254.231,66	264.800,00	-10.568,34
1/240200-523000	Geldbezüge der nicht ganzjährig beschäftigten Arbeiter	2211	3211	20	0,00	4.000,00	-4.000,00	0,00	4.000,00	-4.000,00
1/240200-565000	Mehrleistungsvergütungen	2211	3211	20	273,75	300,00	-26,25	273,75	300,00	-26,25
1/240200-569000	Sonstige Nebengebühren	2211	3211	20	0,00	600,00	-600,00	0,00	600,00	-600,00
1/240200-580000	DGB zum Ausgleichsfonds für Familienbeihilfe	2212	3212	20	8.286,35	9.300,00	-1.013,65	8.286,35	9.300,00	-1.013,65
1/240200-582100	Sonstige Dienstgeberbeiträge zur sozialen Sicherheit ÖGK	2212	3212	20	0,00	9.400,00	-9.400,00	0,00	9.400,00	-9.400,00

		MVAG			Ergebnisrechnung			Finanzierungsrechnung		
		EH	FH	VCQU	RA 2025	VA 2025	RA - VA	RA 2025	VA 2025	RA - VA
1/240200-582200	Sonstige Dienstgeberbeiträge zur sozialen Sicherheit BVA	2212	3212	20	58.196,37	60.300,00	-2.103,63	58.196,37	60.300,00	-2.103,63
1/240200-588000	Kommunalsteuer	2212	3212	20	6.718,67	7.500,00	-781,33	6.718,67	7.500,00	-781,33
1/240200-591000	Dotierung von Rückstellungen für Abfertigungen	2214			0,00	1.800,00	-1.800,00	0,00	0,00	0,00
1/240200-592000	Dotierung von Rückstellungen für Jubiläumszuwendungen	2214			0,00	3.300,00	-3.300,00	0,00	0,00	0,00
1/240200-600000	Strom	2222	3222	24	3.011,66	1.900,00	1.111,66	3.011,66	1.900,00	1.111,66
1/240200-600300	Wärme	2222	3222	24	6.963,19	7.900,00	-936,81	6.963,19	7.900,00	-936,81
1/240200-614000	Instandhaltung von Gebäuden und Bauten	2224	3224	24	2.956,17	5.000,00	-2.043,83	2.956,17	5.000,00	-2.043,83
1/240200-618000	Instandhaltung von sonstigen Anlagen	2224	3224	24	3.175,91	5.000,00	-1.824,09	3.075,91	5.000,00	-1.924,09
1/240200-619000	Instandhaltung von Sonderanlagen, sonstigen Grundstückseinrichtungen	2224	3224	24	1.680,00	2.000,00	-320,00	1.680,00	2.000,00	-320,00
1/240200-631000	Telekommunikationsdienste	2222	3222	24	1.303,15	1.300,00	3,15	1.302,25	1.300,00	2,25
1/240200-670000	Versicherungen	2222	3222	24	2.441,67	2.500,00	-58,33	2.441,67	2.500,00	-58,33
1/240200-680000	Planmäßige Abschreibung	2226			48.625,77	46.000,00	2.625,77	0,00	0,00	0,00
1/240200-711200	Gebühren für die Benützung von Gemeindeeinrichtungen (GVA)	2225	3225	24	6.231,19	6.300,00	-68,81	6.231,19	6.300,00	-68,81
1/240200-728000	Entgelte für sonstige Leistungen	2225	3225	24	3.242,84	4.000,00	-757,16	3.242,84	4.000,00	-757,16
1/240200-728100	Entgelte für sonstige Leistungen - Englischkurse	2225	3225	24	3.405,60	3.900,00	-494,40	3.870,00	3.900,00	-30,00
1/240200-728400	Entgelte für sonstige Leistungen Gebäudereinigungsfirma	2225	3225	24	27.907,61	28.000,00	-92,39	28.038,76	28.000,00	38,76
1/240200-728500	Entgelte für sonstige Leistungen Software, Softwarewartung	2225	3225	24	767,00	800,00	-33,00	767,00	800,00	-33,00
1/240200-728820	Entgelte für sonstige Leistungen Veranstaltungen	2225	3225		300,00	300,00	0,00	300,00	300,00	0,00
1/240200-728920/2	Entgelte für sonstige Leistungen Sicherheitsfachkraft, Arbeitsmediziner	2225	3225	24	1.078,76	1.500,00	-421,24	1.078,76	1.500,00	-421,24
1/240200-728920/3	Entgelte für sonstige Leistungen Brandschutzbeauftragter	2225	3225	24	1.569,33	1.700,00	-130,67	1.694,65	1.700,00	-5,35
1/240200-768000	Sonstige Transfers an private Haushalte	2234	3234		0,00	500,00	-500,00	0,00	500,00	-500,00
<b>SU 22 / 32</b>	<b>Summe Aufwendungen / Auszahlungen operative Gebarung</b>				<b>499.627,88</b>	<b>545.600,00</b>	<b>-45.972,12</b>	<b>452.943,25</b>	<b>494.500,00</b>	<b>-41.556,75</b>
<b>SA 0 / SA 1</b>	<b>(0) Nettoergebnis (21 - 22) / (1) Geldfluss operative Gebarung (31 - 32)</b>				<b>-414.451,42</b>	<b>-450.500,00</b>	<b>36.048,58</b>	<b>-367.651,47</b>	<b>-399.400,00</b>	<b>31.748,53</b>
<b>SU 23</b>	<b>Summe Haushaltsrücklagen</b>				<b>0,00</b>	<b>0,00</b>	<b>0,00</b>	<b>0,00</b>	<b>0,00</b>	<b>0,00</b>
<b>SA00</b>	<b>Nettoergebnis nach Zuw./Entn. Haushaltsrücklagen (Saldo 0 +/- SU23)</b>				<b>-414.451,42</b>	<b>-450.500,00</b>	<b>36.048,58</b>			
<b>Investive Gebarung</b>										
<b>SU 33</b>	<b>Summe Einzahlungen investive Gebarung</b>							<b>0,00</b>	<b>0,00</b>	<b>0,00</b>
1/240200-042000	Amts-, Betriebs- und Geschäftsausstattung		3415	2 41	0,00	0,00	0,00	541,67	2.000,00	-1.458,33

		MVAG		VCQU	Ergebnisrechnung			Finanzierungsrechnung		
		EH	FH		RA 2025	VA 2025	RA - VA	RA 2025	VA 2025	RA - VA
1/240200-050000	Sonderanlagen, sonstige Grundstückseinrichtungen		3412	2 40	0,00	0,00	0,00	69.229,12	90.000,00	-20.770,88
<b>SU 34</b>	<b>Summe Auszahlungen investive Gebarung</b>							<b>69.770,79</b>	<b>92.000,00</b>	<b>-22.229,21</b>
<b>SA2</b>	<b>Saldo (2) Geldfluss aus der Investiven Gebarung (33 – 34)</b>							<b>-69.770,79</b>	<b>-92.000,00</b>	<b>22.229,21</b>
<b>SA3</b>	<b>Saldo (3) Nettofinanzierungssaldo (Saldo 1 + Saldo 2)</b>							<b>-437.422,26</b>	<b>-491.400,00</b>	<b>53.977,74</b>
<b>Finanzierungstätigkeit</b>										
<b>SU 35</b>	<b>Summe Einzahlungen aus der Finanzierungstätigkeit</b>							<b>0,00</b>	<b>0,00</b>	<b>0,00</b>
<b>SU 36</b>	<b>Summe Auszahlungen aus der Finanzierungstätigkeit</b>							<b>0,00</b>	<b>0,00</b>	<b>0,00</b>
<b>SA4</b>	<b>Saldo (4) Geldfluss aus der Finanzierungstätigkeit (35 – 36)</b>							<b>0,00</b>	<b>0,00</b>	<b>0,00</b>
<b>SA5</b>	<b>Saldo (5) Geldfluss aus der voranschlagswirksamen Gebarung (Saldo 3 + Saldo 4)</b>							<b>-437.422,26</b>	<b>-491.400,00</b>	<b>53.977,74</b>
<b>240300</b>	<b>Verein Kinderheim Josefsheim (ehem. Wienerstraße)</b>									
<b>Operative Gebarung</b>										
2/240300+829000	Sonstige Erträge		2116	3116	679,52	0,00	679,52	679,52	0,00	679,52
<b>SU 21 / 31</b>	<b>Summe Erträge / Einzahlungen operative Gebarung</b>				<b>679,52</b>	<b>0,00</b>	<b>679,52</b>	<b>679,52</b>	<b>0,00</b>	<b>679,52</b>
1/240300-400000	Geringwertige Wirtschaftsgüter (GWG)	2221	3221		1.046,87	1.500,00	-453,13	1.046,87	1.500,00	-453,13
1/240300-454000	Reinigungsmittel	2221	3221		156,60	500,00	-343,40	156,60	500,00	-343,40
1/240300-459000	Sonstige Verbrauchsgüter	2221	3221		146,61	200,00	-53,39	146,61	200,00	-53,39
1/240300-600000	Strom	2222	3222	24	2.067,91	1.900,00	167,91	1.673,91	1.900,00	-226,09
1/240300-600300	Wärme	2222	3222	24	4.425,11	2.500,00	1.925,11	4.425,11	2.500,00	1.925,11
1/240300-614000	Instandhaltung von Gebäuden und Bauten	2224	3224		1.950,92	2.000,00	-49,08	1.950,92	2.000,00	-49,08
1/240300-619000	Instandhaltung von Sonderanlagen	2224	3224		326,40	500,00	-173,60	326,40	500,00	-173,60
1/240300-670000	Versicherungen	2222	3222	24	0,00	3.200,00	-3.200,00	6.479,87	3.200,00	3.279,87
1/240300-680000	Planmäßige Abschreibung	2226			5.432,69	5.400,00	32,69	0,00	0,00	0,00
1/240300-710000	Öffentliche Abgaben, ohne Gebühren gemäß FAG	2225	3225	24	398,24	500,00	-101,76	398,24	500,00	-101,76
1/240300-711200	Gebühren für die Benützung von Gemeindeeinrichtungen (GVA)	2225	3225	24	4.740,39	7.500,00	-2.759,61	4.740,39	7.500,00	-2.759,61
1/240300-728000	Entgelte für sonstige Leistungen	2225	3225	24	4.313,07	1.800,00	2.513,07	4.163,07	1.800,00	2.363,07
1/240300-757100	Laufende Transferzahlungen für Kleinkinderbetreuung	2234	3234	27	41.932,16	50.000,00	-8.067,84	41.932,16	50.000,00	-8.067,84
1/240300-757200	Gemeindegzuschuss für Kleinkinderbetreuung	2234	3234	27	22.134,20	25.000,00	-2.865,80	22.134,20	25.000,00	-2.865,80
<b>SU 22 / 32</b>	<b>Summe Aufwendungen / Auszahlungen operative Gebarung</b>				<b>89.071,17</b>	<b>102.500,00</b>	<b>-13.428,83</b>	<b>89.574,35</b>	<b>97.100,00</b>	<b>-7.525,65</b>
<b>SA 0 / SA 1</b>	<b>(0) Nettoergebnis (21 - 22) / (1) Geldfluss operative Gebarung (31 – 32)</b>				<b>-88.391,65</b>	<b>-102.500,00</b>	<b>14.108,35</b>	<b>-88.894,83</b>	<b>-97.100,00</b>	<b>8.205,17</b>
<b>SU 23</b>	<b>Summe Haushaltsrücklagen</b>				<b>0,00</b>	<b>0,00</b>	<b>0,00</b>	<b>0,00</b>	<b>0,00</b>	<b>0,00</b>
<b>SA00</b>	<b>Nettoergebnis nach Zuw./Entn. Haushaltsrücklagen (Saldo 0 +/- SU23)</b>				<b>-88.391,65</b>	<b>-102.500,00</b>	<b>14.108,35</b>			
<b>Investive Gebarung</b>										
<b>SU 33</b>	<b>Summe Einzahlungen investive Gebarung</b>							<b>0,00</b>	<b>0,00</b>	<b>0,00</b>

		MVAG			Ergebnisrechnung			Finanzierungsrechnung		
		MVAG EH	MVAG FH	VCQU	RA 2025	VA 2025	RA - VA	RA 2025	VA 2025	RA - VA
<b>SU 34</b>	<b>Summe Auszahlungen investive Gebarung</b>							<b>0,00</b>	<b>0,00</b>	<b>0,00</b>
<b>SA2</b>	<b>Saldo (2) Geldfluss aus der Investiven Gebarung (33 – 34)</b>							<b>0,00</b>	<b>0,00</b>	<b>0,00</b>
<b>SA3</b>	<b>Saldo (3) Nettofinanzierungssaldo (Saldo 1 + Saldo 2)</b>							<b>-88.894,83</b>	<b>-97.100,00</b>	<b>8.205,17</b>
<b>Finanzierungstätigkeit</b>										
<b>SU 35</b>	<b>Summe Einzahlungen aus der Finanzierungstätigkeit</b>							<b>0,00</b>	<b>0,00</b>	<b>0,00</b>
<b>SU 36</b>	<b>Summe Auszahlungen aus der Finanzierungstätigkeit</b>							<b>0,00</b>	<b>0,00</b>	<b>0,00</b>
<b>SA4</b>	<b>Saldo (4) Geldfluss aus der Finanzierungstätigkeit (35 – 36)</b>							<b>0,00</b>	<b>0,00</b>	<b>0,00</b>
<b>SA5</b>	<b>Saldo (5) Geldfluss aus der voranschlagswirksamen Gebarung (Saldo 3 + Saldo 4)</b>							<b>-88.894,83</b>	<b>-97.100,00</b>	<b>8.205,17</b>
<b>240400</b>	<b>Kindergarten Bahnstraße (6 Gruppen)</b>									
<b>Operative Gebarung</b>										
2/240400+808000	Essenbeitrag	2116	3116	16	69.726,13	70.000,00	-273,87	68.716,50	70.000,00	-1.283,50
2/240400+810000	Leistungserlöse	2114	3114	13	14.610,27	17.500,00	-2.889,73	14.661,87	17.500,00	-2.838,13
2/240400+810010	Erträge aus Leistungen (Sonnenstrom)	2114	3114	13	745,54	3.500,00	-2.754,46	745,54	3.500,00	-2.754,46
2/240400+810200	Betreuungsentgelt	2114	3114	13	74.119,77	78.500,00	-4.380,23	74.463,14	78.500,00	-4.036,86
2/240400+811000	Einnahmen aus der Vermietung und Verpachtung von Sachen	2115	3115	14	0,00	500,00	-500,00	0,00	500,00	-500,00
2/240400+861000	Transfers von Ländern, Landesfonds und Landeskammern	2121	3121	15	1.120,00	5.000,00	-3.880,00	1.120,00	5.000,00	-3.880,00
2/240400+861200	Transfers von Ländern, Landesfonds und Landeskammern (Zinsenzuschuss)	2121	3121	15	424,09	3.200,00	-2.775,91	424,09	3.200,00	-2.775,91
2/240400+871200	Zinsenzuschuss Land	2121	3121	33	1.003,56	2.000,00	-996,44	1.003,56	2.000,00	-996,44
<b>SU 21 / 31</b>	<b>Summe Erträge / Einzahlungen operative Gebarung</b>				<b>161.749,36</b>	<b>180.200,00</b>	<b>-18.450,64</b>	<b>161.134,70</b>	<b>180.200,00</b>	<b>-19.065,30</b>
1/240400-400200	Geringwertige Wirtschaftsgüter	2221	3221	23	1.712,15	2.000,00	-287,85	2.737,45	2.000,00	737,45
1/240400-420000	Pflanzliche Rohstoffe	2221	3221	23	75,14	1.500,00	-1.424,86	75,14	1.500,00	-1.424,86
1/240400-430000	Lebensmittel	2221	3221	23	75.420,69	80.000,00	-4.579,31	74.869,84	80.000,00	-5.130,16
1/240400-454000	Reinigungsmittel	2221	3221	23	3.306,96	4.000,00	-693,04	3.306,96	4.000,00	-693,04
1/240400-455000	Chemische und sonstige artverwandte Mittel	2221	3221	23	0,00	100,00	-100,00	0,00	100,00	-100,00
1/240400-456000	Schreib-, Zeichen- und sonstige Büromittel	2221	3221	23	1.219,79	1.000,00	219,79	1.219,79	1.000,00	219,79
1/240400-456100	Spiel- und Fördermaterial	2221	3221	23	12.768,78	16.500,00	-3.731,22	12.936,98	16.500,00	-3.563,02
1/240400-457000	Druckwerke, Gesetzblätter, Zeitschriften, Formulare	2221	3221	23	21,50	600,00	-578,50	21,50	600,00	-578,50
1/240400-458000	Mittel zur ärztlichen Betreuung und Gesundheitsvorsorge	2221	3221	23	119,70	100,00	19,70	119,70	100,00	19,70
1/240400-459000	Sonstige Verbrauchsgüter	2221	3221	23	870,61	500,00	370,61	897,25	500,00	397,25
1/240400-511000	Bezüge Vertragsbedienstete Schema II Arbeiter	2211	3211	20	410.064,75	404.300,00	5.764,75	410.064,75	404.300,00	5.764,75
1/240400-523000	Geldbezüge der nicht ganzjährig beschäftigten Arbeiter	2211	3211	20	5.717,62	6.100,00	-382,38	5.717,62	6.100,00	-382,38

		MVAG			Ergebnisrechnung			Finanzierungsrechnung		
		EH	FH	VCQU	RA 2025	VA 2025	RA - VA	RA 2025	VA 2025	RA - VA
1/240400-569000	Sonstige Nebengebühren	2211	3211	20	1.345,34	1.300,00	45,34	1.345,34	1.300,00	45,34
1/240400-580000	DGB zum Ausgleichsfonds für Familienbeihilfe	2212	3212	20	13.980,92	13.800,00	180,92	13.980,92	13.800,00	180,92
1/240400-582100	Sonstige Dienstgeberbeiträge zur sozialen Sicherheit ÖGK	2212	3212	20	9.452,17	9.400,00	52,17	9.452,17	9.400,00	52,17
1/240400-582200	Sonstige Dienstgeberbeiträge zur sozialen Sicherheit BVA	2212	3212	20	79.449,03	78.200,00	1.249,03	79.449,03	78.200,00	1.249,03
1/240400-588000	Kommunalsteuer	2212	3212	20	11.335,86	11.200,00	135,86	11.335,86	11.200,00	135,86
1/240400-591000	Dotierung von Rückstellungen für Abfertigungen	2214			194,75	1.900,00	-1.705,25	0,00	0,00	0,00
1/240400-592000	Dotierung von Rückstellungen für Jubiläumswendungen	2214			8.878,98	8.400,00	478,98	0,00	0,00	0,00
1/240400-600000	Strom	2222	3222	24	1.917,32	4.100,00	-2.182,68	1.553,39	4.100,00	-2.546,61
1/240400-600300	Wärme	2222	3222	24	12.260,15	12.300,00	-39,85	12.260,15	12.300,00	-39,85
1/240400-614000	Instandhaltung von Gebäuden und Bauten	2224	3224	24	34.448,89	41.000,00	-6.551,11	35.310,02	41.000,00	-5.689,98
1/240400-618000	Instandhaltung von sonstigen Anlagen	2224	3224	24	3.068,15	2.500,00	568,15	2.868,15	2.500,00	368,15
1/240400-619000	Instandhaltung von Sonderanlagen, sonstigen Grundstückseinrichtungen	2224	3224	24	438,50	1.000,00	-561,50	438,50	1.000,00	-561,50
1/240400-631000	Telekommunikationsdienste	2222	3222	24	583,70	600,00	-16,30	593,70	600,00	-6,30
1/240400-670000	Versicherungen	2222	3222	24	2.507,48	2.500,00	7,48	2.507,48	2.500,00	7,48
1/240400-680000	Planmäßige Abschreibung	2226			55.071,60	54.500,00	571,60	0,00	0,00	0,00
1/240400-700000	Miet- und Pachtaufwand	2223	3223	24	9.513,95	10.000,00	-486,05	9.513,95	10.000,00	-486,05
1/240400-711200	Gebühren für die Benützung von Gemeindeeinrichtungen (GVA)	2225	3225	24	8.561,76	6.900,00	1.661,76	8.561,76	6.900,00	1.661,76
1/240400-728000	Entgelte für sonstige Leistungen	2225	3225	24	5.158,06	4.300,00	858,06	5.110,05	4.300,00	810,05
1/240400-728100	Entgelte für sonstige Leistungen - Englischkurse	2225	3225	24	4.644,00	4.700,00	-56,00	5.224,50	4.700,00	524,50
1/240400-728400	Entgelte für sonstige Leistungen Gebäudereinigungsfirma	2225	3225	24	40.238,64	51.000,00	-10.761,36	40.238,64	51.000,00	-10.761,36
1/240400-728500	Entgelte für sonstige Leistungen Software, Softwarewartung	2225	3225	24	767,00	800,00	-33,00	767,00	800,00	-33,00
1/240400-728820	Entgelte für sonstige Leistungen Veranstaltungen	2225	3225		0,00	300,00	-300,00	0,00	300,00	-300,00
1/240400-728920/2	Entgelte für sonstige Leistungen Sicherheitsfachkraft, Arbeitsmediziner	2225	3225		565,60	1.500,00	-934,40	565,60	1.500,00	-934,40
1/240400-728920/3	Entgelte für sonstige Leistungen Brandschutzbeauftragter	2225	3225	24	5.060,13	6.000,00	-939,87	5.185,45	6.000,00	-814,55
1/240400-768000	Sonstige Transfers an private Haushalte	2234	3234		0,00	1.000,00	-1.000,00	0,00	1.000,00	-1.000,00
<b>SU 22 / 32</b>	<b>Summe Aufwendungen / Auszahlungen operative Gebarung</b>				<b>820.739,67</b>	<b>845.900,00</b>	<b>-25.160,33</b>	<b>758.228,64</b>	<b>781.100,00</b>	<b>-22.871,36</b>
<b>SA 0 / SA 1</b>	<b>(0) Nettoergebnis (21 - 22) / (1) Geldfluss operative Gebarung (31 - 32)</b>				<b>-658.990,31</b>	<b>-665.700,00</b>	<b>6.709,69</b>	<b>-597.093,94</b>	<b>-600.900,00</b>	<b>3.806,06</b>
<b>SU 23</b>	<b>Summe Haushaltsrücklagen</b>				<b>0,00</b>	<b>0,00</b>	<b>0,00</b>	<b>0,00</b>	<b>0,00</b>	<b>0,00</b>

	MVAG EH	MVAG FH	VCQU	Ergebnisrechnung			Finanzierungsrechnung		
				RA 2025	VA 2025	RA - VA	RA 2025	VA 2025	RA - VA
<b>SA00</b>	<b>Nettoergebnis nach Zuw./Entn. Haushaltsrücklagen (Saldo 0 +/- SU23)</b>			<b>-658.990,31</b>	<b>-665.700,00</b>	<b>6.709,69</b>			
<b>Investive Gebarung</b>									
<b>SU 33</b>	<b>Summe Einzahlungen investive Gebarung</b>						<b>0,00</b>	<b>0,00</b>	<b>0,00</b>
1/240400-042000	Amts-, Betriebs- und Geschäftsausstattung		3415 2 41	0,00	0,00	0,00	541,67	2.000,00	-1.458,33
<b>SU 34</b>	<b>Summe Auszahlungen investive Gebarung</b>						<b>541,67</b>	<b>2.000,00</b>	<b>-1.458,33</b>
<b>SA2</b>	<b>Saldo (2) Geldfluss aus der Investiven Gebarung (33 – 34)</b>						<b>-541,67</b>	<b>-2.000,00</b>	<b>1.458,33</b>
<b>SA3</b>	<b>Saldo (3) Nettofinanzierungssaldo (Saldo 1 + Saldo 2)</b>						<b>-597.635,61</b>	<b>-602.900,00</b>	<b>5.264,39</b>
<b>Finanzierungstätigkeit</b>									
<b>SU 35</b>	<b>Summe Einzahlungen aus der Finanzierungstätigkeit</b>						<b>0,00</b>	<b>0,00</b>	<b>0,00</b>
<b>SU 36</b>	<b>Summe Auszahlungen aus der Finanzierungstätigkeit</b>						<b>0,00</b>	<b>0,00</b>	<b>0,00</b>
<b>SA4</b>	<b>Saldo (4) Geldfluss aus der Finanzierungstätigkeit (35 – 36)</b>						<b>0,00</b>	<b>0,00</b>	<b>0,00</b>
<b>SA5</b>	<b>Saldo (5) Geldfluss aus der voranschlagswirksamen Gebarung (Saldo 3 + Saldo 4)</b>						<b>-597.635,61</b>	<b>-602.900,00</b>	<b>5.264,39</b>
<b>240500</b>	<b>Krabbelstube Josefsheim Kunterbunt</b>								
<b>Operative Gebarung</b>									
<b>SU 21 / 31</b>	<b>Summe Erträge / Einzahlungen operative Gebarung</b>			<b>0,00</b>	<b>0,00</b>	<b>0,00</b>	<b>0,00</b>	<b>0,00</b>	<b>0,00</b>
1/240500-680000	Planmäßige Abschreibung		2226	94,00	100,00	-6,00	0,00	0,00	0,00
1/240500-711200	Gebühren für die Benützung von Gemeindeeinrichtungen (GVA)		2225 3225 24	423,91	0,00	423,91	423,91	0,00	423,91
<b>SU 22 / 32</b>	<b>Summe Aufwendungen / Auszahlungen operative Gebarung</b>			<b>517,91</b>	<b>100,00</b>	<b>417,91</b>	<b>423,91</b>	<b>0,00</b>	<b>423,91</b>
<b>SA 0 / SA 1</b>	<b>(0) Nettoergebnis (21 - 22) / (1) Geldfluss operative Gebarung (31 – 32)</b>			<b>-517,91</b>	<b>-100,00</b>	<b>-417,91</b>	<b>-423,91</b>	<b>0,00</b>	<b>-423,91</b>
<b>SU 23</b>	<b>Summe Haushaltsrücklagen</b>			<b>0,00</b>	<b>0,00</b>	<b>0,00</b>	<b>0,00</b>	<b>0,00</b>	<b>0,00</b>
<b>SA00</b>	<b>Nettoergebnis nach Zuw./Entn. Haushaltsrücklagen (Saldo 0 +/- SU23)</b>			<b>-517,91</b>	<b>-100,00</b>	<b>-417,91</b>			
<b>Investive Gebarung</b>									
<b>SU 33</b>	<b>Summe Einzahlungen investive Gebarung</b>						<b>0,00</b>	<b>0,00</b>	<b>0,00</b>
<b>SU 34</b>	<b>Summe Auszahlungen investive Gebarung</b>						<b>0,00</b>	<b>0,00</b>	<b>0,00</b>
<b>SA2</b>	<b>Saldo (2) Geldfluss aus der Investiven Gebarung (33 – 34)</b>						<b>0,00</b>	<b>0,00</b>	<b>0,00</b>
<b>SA3</b>	<b>Saldo (3) Nettofinanzierungssaldo (Saldo 1 + Saldo 2)</b>						<b>-423,91</b>	<b>0,00</b>	<b>-423,91</b>
<b>Finanzierungstätigkeit</b>									
<b>SU 35</b>	<b>Summe Einzahlungen aus der Finanzierungstätigkeit</b>						<b>0,00</b>	<b>0,00</b>	<b>0,00</b>
<b>SU 36</b>	<b>Summe Auszahlungen aus der Finanzierungstätigkeit</b>						<b>0,00</b>	<b>0,00</b>	<b>0,00</b>
<b>SA4</b>	<b>Saldo (4) Geldfluss aus der Finanzierungstätigkeit (35 – 36)</b>						<b>0,00</b>	<b>0,00</b>	<b>0,00</b>
<b>SA5</b>	<b>Saldo (5) Geldfluss aus der voranschlagswirksamen Gebarung (Saldo 3 + Saldo 4)</b>						<b>-423,91</b>	<b>0,00</b>	<b>-423,91</b>
<b>240600</b>	<b>Krabbelstube Campus 21</b>								
<b>Operative Gebarung</b>									
<b>SU 21 / 31</b>	<b>Summe Erträge / Einzahlungen operative Gebarung</b>			<b>0,00</b>	<b>0,00</b>	<b>0,00</b>	<b>0,00</b>	<b>0,00</b>	<b>0,00</b>

		MVAG			Ergebnisrechnung			Finanzierungsrechnung		
		EH	FH	VCQU	RA 2025	VA 2025	RA - VA	RA 2025	VA 2025	RA - VA
1/240600-600000	Strom	2222	3222	24	1.681,19	1.600,00	81,19	1.681,19	1.600,00	81,19
1/240600-600300	Wärme	2222	3222	24	2.093,76	3.800,00	-1.706,24	2.093,76	3.800,00	-1.706,24
1/240600-618000	Instandhaltung von sonstigen Anlagen	2224	3224	24	222,45	100,00	122,45	222,45	100,00	122,45
1/240600-680000	Planmäßige Abschreibung	2226			517,95	500,00	17,95	0,00	0,00	0,00
1/240600-700000	Miet- und Pachtaufwand	2223	3223	24	9.739,97	13.500,00	-3.760,03	9.739,97	13.500,00	-3.760,03
1/240600-728920/3	Entgelte für sonstige Leistungen Brandschutzbeauftragter	2225	3225	24	1.685,97	1.800,00	-114,03	1.833,34	1.800,00	33,34
1/240600-757000	Laufende Transferzahlungen für Kleinkinderbetreuung	2234	3234	27	375.717,02	332.000,00	43.717,02	373.682,57	332.000,00	41.682,57
1/240600-757200	Gemeindezuschuss für Kleinkinderbetreuung	2234	3234	27	0,00	9.000,00	-9.000,00	0,00	9.000,00	-9.000,00
<b>SU 22 / 32</b>	<b>Summe Aufwendungen / Auszahlungen operative Gebarung</b>				<b>391.658,31</b>	<b>362.300,00</b>	<b>29.358,31</b>	<b>389.253,28</b>	<b>361.800,00</b>	<b>27.453,28</b>
<b>SA 0 / SA 1</b>	<b>(0) Nettoergebnis (21 - 22) / (1) Geldfluss operative Gebarung (31 - 32)</b>				<b>-391.658,31</b>	<b>-362.300,00</b>	<b>-29.358,31</b>	<b>-389.253,28</b>	<b>-361.800,00</b>	<b>-27.453,28</b>
<b>SU 23</b>	<b>Summe Haushaltsrücklagen</b>				<b>0,00</b>	<b>0,00</b>	<b>0,00</b>	<b>0,00</b>	<b>0,00</b>	<b>0,00</b>
<b>SA00</b>	<b>Nettoergebnis nach Zuw./Entn. Haushaltsrücklagen (Saldo 0 +/- SU23)</b>				<b>-391.658,31</b>	<b>-362.300,00</b>	<b>-29.358,31</b>			
<b>Investive Gebarung</b>										
<b>SU 33</b>	<b>Summe Einzahlungen investive Gebarung</b>							<b>0,00</b>	<b>0,00</b>	<b>0,00</b>
<b>SU 34</b>	<b>Summe Auszahlungen investive Gebarung</b>							<b>0,00</b>	<b>0,00</b>	<b>0,00</b>
<b>SA2</b>	<b>Saldo (2) Geldfluss aus der Investiven Gebarung (33 - 34)</b>							<b>0,00</b>	<b>0,00</b>	<b>0,00</b>
<b>SA3</b>	<b>Saldo (3) Nettofinanzierungssaldo (Saldo 1 + Saldo 2)</b>							<b>-389.253,28</b>	<b>-361.800,00</b>	<b>-27.453,28</b>
<b>Finanzierungstätigkeit</b>										
<b>SU 35</b>	<b>Summe Einzahlungen aus der Finanzierungstätigkeit</b>							<b>0,00</b>	<b>0,00</b>	<b>0,00</b>
<b>SU 36</b>	<b>Summe Auszahlungen aus der Finanzierungstätigkeit</b>							<b>0,00</b>	<b>0,00</b>	<b>0,00</b>
<b>SA4</b>	<b>Saldo (4) Geldfluss aus der Finanzierungstätigkeit (35 - 36)</b>							<b>0,00</b>	<b>0,00</b>	<b>0,00</b>
<b>SA5</b>	<b>Saldo (5) Geldfluss aus der voranschlagswirksamen Gebarung (Saldo 3 + Saldo 4)</b>							<b>-389.253,28</b>	<b>-361.800,00</b>	<b>-27.453,28</b>
<b>240700</b>	<b>Kindergarten Lerchenhöhe</b>									
<b>Operative Gebarung</b>										
<b>SU 21 / 31</b>	<b>Summe Erträge / Einzahlungen operative Gebarung</b>				<b>0,00</b>	<b>0,00</b>	<b>0,00</b>	<b>0,00</b>	<b>0,00</b>	<b>0,00</b>
1/240700-400200	Geringwertige Wirtschaftsgüter	2221	3221	23	188,63	500,00	-311,37	188,63	500,00	-311,37
1/240700-600000	Strom	2222	3222	24	0,00	3.900,00	-3.900,00	0,00	3.900,00	-3.900,00
1/240700-600300	Wärme	2222	3222	24	3.507,81	3.300,00	207,81	3.507,81	3.300,00	207,81
1/240700-614500	Instandhaltung Gebäude - Investitionen in fremde Gebäude	2224	3224	24	0,00	200,00	-200,00	0,00	200,00	-200,00
1/240700-618000	Instandhaltung von sonstigen Anlagen	2224	3224	24	0,00	100,00	-100,00	0,00	100,00	-100,00
1/240700-670000	Versicherungen	2222	3222	24	250,00	500,00	-250,00	250,00	500,00	-250,00
1/240700-680000	Planmäßige Abschreibung	2226			2.105,83	2.100,00	5,83	0,00	0,00	0,00
1/240700-700000	Miet- und Pachtaufwand	2223	3223	24	12.546,49	14.800,00	-2.253,51	12.546,49	14.800,00	-2.253,51
1/240700-728000	Entgelte für sonstige Leistungen	2225	3225		192,00	0,00	192,00	192,00	0,00	192,00

		MVAG			Ergebnisrechnung			Finanzierungsrechnung		
		EH	FH	VCQU	RA 2025	VA 2025	RA - VA	RA 2025	VA 2025	RA - VA
1/240700-728920/3	Entgelte für sonstige Leistungen Brandschutzbeauftragter	2225	3225	24	1.836,35	1.500,00	336,35	1.983,72	1.500,00	483,72
<b>SU 22 / 32</b>	<b>Summe Aufwendungen / Auszahlungen operative Gebarung</b>				<b>20.627,11</b>	<b>26.900,00</b>	<b>-6.272,89</b>	<b>18.668,65</b>	<b>24.800,00</b>	<b>-6.131,35</b>
<b>SA 0 / SA 1</b>	<b>(0) Nettoergebnis (21 - 22) / (1) Geldfluss operative Gebarung (31 – 32)</b>				<b>-20.627,11</b>	<b>-26.900,00</b>	<b>6.272,89</b>	<b>-18.668,65</b>	<b>-24.800,00</b>	<b>6.131,35</b>
<b>SU 23</b>	<b>Summe Haushaltsrücklagen</b>				<b>0,00</b>	<b>0,00</b>	<b>0,00</b>	<b>0,00</b>	<b>0,00</b>	<b>0,00</b>
<b>SA00</b>	<b>Nettoergebnis nach Zuw./Entn. Haushaltsrücklagen (Saldo 0 +/- SU23)</b>				<b>-20.627,11</b>	<b>-26.900,00</b>	<b>6.272,89</b>			
<b>Investive Gebarung</b>										
<b>SU 33</b>	<b>Summe Einzahlungen investive Gebarung</b>							<b>0,00</b>	<b>0,00</b>	<b>0,00</b>
<b>SU 34</b>	<b>Summe Auszahlungen investive Gebarung</b>							<b>0,00</b>	<b>0,00</b>	<b>0,00</b>
<b>SA2</b>	<b>Saldo (2) Geldfluss aus der Investiven Gebarung (33 – 34)</b>							<b>0,00</b>	<b>0,00</b>	<b>0,00</b>
<b>SA3</b>	<b>Saldo (3) Nettofinanzierungssaldo (Saldo 1 + Saldo 2)</b>							<b>-18.668,65</b>	<b>-24.800,00</b>	<b>6.131,35</b>
<b>Finanzierungstätigkeit</b>										
<b>SU 35</b>	<b>Summe Einzahlungen aus der Finanzierungstätigkeit</b>							<b>0,00</b>	<b>0,00</b>	<b>0,00</b>
<b>SU 36</b>	<b>Summe Auszahlungen aus der Finanzierungstätigkeit</b>							<b>0,00</b>	<b>0,00</b>	<b>0,00</b>
<b>SA4</b>	<b>Saldo (4) Geldfluss aus der Finanzierungstätigkeit (35 – 36)</b>							<b>0,00</b>	<b>0,00</b>	<b>0,00</b>
<b>SA5</b>	<b>Saldo (5) Geldfluss aus der voranschlagswirksamen Gebarung (Saldo 3 + Saldo 4)</b>							<b>-18.668,65</b>	<b>-24.800,00</b>	<b>6.131,35</b>
<b>240900</b>	<b>Kindergarten Am Ried (4 Gruppen)</b>									
<b>Operative Gebarung</b>										
2/240900+808000	Essensbeitrag	2116	3116	16	44.416,24	45.000,00	-583,76	43.966,43	45.000,00	-1.033,57
2/240900+810000	Leistungserlöse	2114	3114	13	9.143,03	12.800,00	-3.656,97	9.201,60	12.800,00	-3.598,40
2/240900+810001	Erträge aus Leistungen (Sonnenstrom)	2114	3114	13	14,71	1.000,00	-985,29	14,71	1.000,00	-985,29
2/240900+810200	Betreuungsentgelt	2114	3114	13	40.633,19	40.000,00	633,19	41.055,94	40.000,00	1.055,94
2/240900+817000	Erträge aus der Auflösung von sonstigen Rückstellungen	2117			867,19	0,00	867,19	0,00	0,00	0,00
2/240900+861000	Transfers von Ländern, Landesfonds und Landeskammern	2121	3121	15	1.120,00	2.000,00	-880,00	1.120,00	2.000,00	-880,00
2/240900+861200	Transfers von Ländern, Landesfonds und Landeskammern (Zinsenzuschuss)	2121	3121	15	1.829,41	3.300,00	-1.470,59	1.829,41	3.300,00	-1.470,59
<b>SU 21 / 31</b>	<b>Summe Erträge / Einzahlungen operative Gebarung</b>				<b>98.023,77</b>	<b>104.100,00</b>	<b>-6.076,23</b>	<b>97.188,09</b>	<b>104.100,00</b>	<b>-6.911,91</b>
1/240900-400200	Geringwertige Wirtschaftsgüter	2221	3221	23	2.732,85	2.000,00	732,85	4.241,20	2.000,00	2.241,20
1/240900-420000	Pflanzliche Rohstoffe	2221	3221	23	75,14	500,00	-424,86	75,14	500,00	-424,86
1/240900-430000	Lebensmittel	2221	3221	23	48.879,59	49.000,00	-120,41	48.254,23	49.000,00	-745,77
1/240900-454000	Reinigungsmittel	2221	3221	23	5.844,00	3.500,00	2.344,00	5.828,94	3.500,00	2.328,94
1/240900-455000	Chemische und sonstige artverwandte Mittel	2221	3221	23	0,00	100,00	-100,00	0,00	100,00	-100,00
1/240900-456000	Schreib-, Zeichen- und sonstige Büromittel	2221	3221	23	684,06	700,00	-15,94	684,06	700,00	-15,94
1/240900-456100	Spiel- und Fördermaterial	2221	3221	23	6.826,35	12.800,00	-5.973,65	6.921,51	12.800,00	-5.878,49

		MVAG			Ergebnisrechnung			Finanzierungsrechnung		
		MVAG	MVAG	VCQU	RA 2025	VA 2025	RA - VA	RA 2025	VA 2025	RA - VA
		EH	FH							
1/240900-457000	Druckwerke, Gesetzblätter, Zeitschriften, Formulare	2221	3221	23	0,00	600,00	-600,00	0,00	600,00	-600,00
1/240900-458000	Mittel zur ärztlichen Betreuung und Gesundheitsvorsorge	2221	3221	23	19,56	100,00	-80,44	19,56	100,00	-80,44
1/240900-459000	Sonstige Verbrauchsgüter	2221	3221	23	486,42	500,00	-13,58	486,42	500,00	-13,58
1/240900-511000	Bezüge Vertragsbedienstete Schema II Arbeiter	2211	3211	20	266.572,61	264.700,00	1.872,61	266.572,61	264.700,00	1.872,61
1/240900-523000	Geldbezüge der nicht ganzjährig beschäftigten Arbeiter	2211	3211	20	1.565,28	4.000,00	-2.434,72	1.565,28	4.000,00	-2.434,72
1/240900-569000	Sonstige Nebengebühren	2211	3211	20	1.033,32	1.100,00	-66,68	1.033,32	1.100,00	-66,68
1/240900-580000	DGB zum Ausgleichsfonds für Familienbeihilfe	2212	3212	20	10.033,33	10.000,00	33,33	10.033,33	10.000,00	33,33
1/240900-582200	Sonstige Dienstgeberbeiträge zur sozialen Sicherheit BVA	2212	3212	20	57.444,75	57.400,00	44,75	57.444,75	57.400,00	44,75
1/240900-588000	Kommunalsteuer	2212	3212	20	8.135,09	8.200,00	-64,91	8.135,09	8.200,00	-64,91
1/240900-592000	Dotierung von Rückstellungen für Jubiläumsumwendungen	2214			0,00	1.500,00	-1.500,00	0,00	0,00	0,00
1/240900-600000	Strom	2222	3222	24	7.161,66	8.000,00	-838,34	7.161,66	8.000,00	-838,34
1/240900-614000	Instandhaltung von Gebäuden und Bauten	2224	3224	24	5.529,36	10.000,00	-4.470,64	8.379,36	10.000,00	-1.620,64
1/240900-618000	Instandhaltung von sonstigen Anlagen	2224	3224	24	248,98	1.500,00	-1.251,02	148,98	1.500,00	-1.351,02
1/240900-619000	Instandhaltung von Sonderanlagen, sonstigen Grundstückseinrichtungen	2224	3224	24	2.547,60	2.000,00	547,60	2.547,60	2.000,00	547,60
1/240900-631000	Telekommunikationsdienste	2222	3222	24	1.085,27	1.100,00	-14,73	1.085,27	1.100,00	-14,73
1/240900-650000	Zinsen für Finanzschulden in Euro	2241	3241	25	621,47	600,00	21,47	621,47	600,00	21,47
1/240900-650000/1	Zinsen für Finanzschulden in Euro	2241	3241	25	280,34	300,00	-19,66	280,34	300,00	-19,66
1/240900-670000	Versicherungen	2222	3222	24	1.609,18	1.600,00	9,18	1.609,18	1.600,00	9,18
1/240900-680000	Planmäßige Abschreibung	2226			40.508,42	39.800,00	708,42	0,00	0,00	0,00
1/240900-711200	Gebühren für die Benützung von Gemeindeeinrichtungen (GVA)	2225	3225	24	3.352,73	4.300,00	-947,27	3.352,73	4.300,00	-947,27
1/240900-728000	Entgelte für sonstige Leistungen	2225	3225	24	1.278,01	1.700,00	-421,99	1.118,14	1.700,00	-581,86
1/240900-728100	Entgelte für sonstige Leistungen - Englischkurse	2225	3225	24	3.096,00	3.100,00	-4,00	3.560,40	3.100,00	460,40
1/240900-728400	Entgelte für sonstige Leistungen Gebäudereinigungsfirma	2225	3225	24	28.650,96	25.000,00	3.650,96	30.411,96	25.000,00	5.411,96
1/240900-728500	Entgelte für sonstige Leistungen Software, Softwarewartung	2225	3225	24	767,00	800,00	-33,00	767,00	800,00	-33,00
1/240900-728820	Entgelte für sonstige Leistungen Veranstaltungen	2225	3225		128,78	300,00	-171,22	128,78	300,00	-171,22
1/240900-728920	Entgelte für sonstige Leistungen Sicherheitsbeauftragter	2225	3225	24	513,16	1.500,00	-986,84	513,16	1.500,00	-986,84
1/240900-728920/2	Entgelte für sonstige Leistungen Sicherheitsfachkraft, Arbeitsmediziner	2225	3225		565,60	1.500,00	-934,40	565,60	1.500,00	-934,40

		MVAG			Ergebnisrechnung			Finanzierungsrechnung		
		EH	FH	VCQU	RA 2025	VA 2025	RA - VA	RA 2025	VA 2025	RA - VA
1/240900-728920/3	Entgelte für sonstige Leistungen Brandschutzbeauftragter	2225	3225	24	1.402,41	1.500,00	-97,59	1.527,73	1.500,00	27,73
1/240900-768000	Sonstige Transfers an private Haushalte	2234	3234		760,50	1.000,00	-239,50	741,00	1.000,00	-259,00
<b>SU 22 / 32</b>	<b>Summe Aufwendungen / Auszahlungen operative Gebarung</b>				<b>510.439,78</b>	<b>522.300,00</b>	<b>-11.860,22</b>	<b>475.815,80</b>	<b>481.000,00</b>	<b>-5.184,20</b>
<b>SA 0 / SA 1</b>	<b>(0) Nettoergebnis (21 - 22) / (1) Geldfluss operative Gebarung (31 - 32)</b>				<b>-412.416,01</b>	<b>-418.200,00</b>	<b>5.783,99</b>	<b>-378.627,71</b>	<b>-376.900,00</b>	<b>-1.727,71</b>
<b>SU 23</b>	<b>Summe Haushaltsrücklagen</b>				<b>0,00</b>	<b>0,00</b>	<b>0,00</b>	<b>0,00</b>	<b>0,00</b>	<b>0,00</b>
<b>SA00</b>	<b>Nettoergebnis nach Zuw./Entn. Haushaltsrücklagen (Saldo 0 +/- SU23)</b>				<b>-412.416,01</b>	<b>-418.200,00</b>	<b>5.783,99</b>			
<b>Investive Gebarung</b>										
2/240900+300000	Kapitaltransfers von Bund, Bundesfonds und Bundeskammern		3331		0,00	0,00	0,00	0,00	30.000,00	-30.000,00
<b>SU 33</b>	<b>Summe Einzahlungen investive Gebarung</b>							<b>0,00</b>	<b>30.000,00</b>	<b>-30.000,00</b>
1/240900-042000	Amts-, Betriebs- und Geschäftsausstattung		3415	2 41	0,00	0,00	0,00	541,67	2.000,00	-1.458,33
<b>SU 34</b>	<b>Summe Auszahlungen investive Gebarung</b>							<b>541,67</b>	<b>2.000,00</b>	<b>-1.458,33</b>
<b>SA2</b>	<b>Saldo (2) Geldfluss aus der Investiven Gebarung (33 - 34)</b>							<b>-541,67</b>	<b>28.000,00</b>	<b>-28.541,67</b>
<b>SA3</b>	<b>Saldo (3) Nettofinanzierungssaldo (Saldo 1 + Saldo 2)</b>							<b>-379.169,38</b>	<b>-348.900,00</b>	<b>-30.269,38</b>
<b>Finanzierungstätigkeit</b>										
<b>SU 35</b>	<b>Summe Einzahlungen aus der Finanzierungstätigkeit</b>							<b>0,00</b>	<b>0,00</b>	<b>0,00</b>
1/240900-346000	Investitionsdarlehen von Finanzunternehmen		3614	65	0,00	0,00	0,00	30.000,00	30.000,00	0,00
1/240900-346000/1	Investitionsdarlehen von Finanzunternehmen		3614	65	0,00	0,00	0,00	30.000,00	30.000,00	0,00
<b>SU 36</b>	<b>Summe Auszahlungen aus der Finanzierungstätigkeit</b>							<b>60.000,00</b>	<b>60.000,00</b>	<b>0,00</b>
<b>SA4</b>	<b>Saldo (4) Geldfluss aus der Finanzierungstätigkeit (35 - 36)</b>							<b>-60.000,00</b>	<b>-60.000,00</b>	<b>0,00</b>
<b>SA5</b>	<b>Saldo (5) Geldfluss aus der voranschlagswirksamen Gebarung (Saldo 3 + Saldo 4)</b>							<b>-439.169,38</b>	<b>-408.900,00</b>	<b>-30.269,38</b>
<b>241</b>	<b>Förderung der Elementarpädagoginnen und -pädagogen</b>									
<b>241100</b>	<b>MOKIWE MontessoriKinderWerkstätte e.V.</b>									
<b>Operative Gebarung</b>										
<b>SU 21 / 31</b>	<b>Summe Erträge / Einzahlungen operative Gebarung</b>				<b>0,00</b>	<b>0,00</b>	<b>0,00</b>	<b>0,00</b>	<b>0,00</b>	<b>0,00</b>
1/241100-757200	Gemeindezuschuss für Kleinkinderbetreuung	2234	3234	27	10.572,53	21.000,00	-10.427,47	10.572,53	21.000,00	-10.427,47
<b>SU 22 / 32</b>	<b>Summe Aufwendungen / Auszahlungen operative Gebarung</b>				<b>10.572,53</b>	<b>21.000,00</b>	<b>-10.427,47</b>	<b>10.572,53</b>	<b>21.000,00</b>	<b>-10.427,47</b>
<b>SA 0 / SA 1</b>	<b>(0) Nettoergebnis (21 - 22) / (1) Geldfluss operative Gebarung (31 - 32)</b>				<b>-10.572,53</b>	<b>-21.000,00</b>	<b>10.427,47</b>	<b>-10.572,53</b>	<b>-21.000,00</b>	<b>10.427,47</b>
<b>SU 23</b>	<b>Summe Haushaltsrücklagen</b>				<b>0,00</b>	<b>0,00</b>	<b>0,00</b>	<b>0,00</b>	<b>0,00</b>	<b>0,00</b>
<b>SA00</b>	<b>Nettoergebnis nach Zuw./Entn. Haushaltsrücklagen (Saldo 0 +/- SU23)</b>				<b>-10.572,53</b>	<b>-21.000,00</b>	<b>10.427,47</b>			
<b>Investive Gebarung</b>										
<b>SU 33</b>	<b>Summe Einzahlungen investive Gebarung</b>							<b>0,00</b>	<b>0,00</b>	<b>0,00</b>
<b>SU 34</b>	<b>Summe Auszahlungen investive Gebarung</b>							<b>0,00</b>	<b>0,00</b>	<b>0,00</b>

		MVAG			Ergebnisrechnung			Finanzierungsrechnung		
		EH	FH	VCQU	RA 2025	VA 2025	RA - VA	RA 2025	VA 2025	RA - VA
<b>SA2</b>	<b>Saldo (2) Geldfluss aus der Investiven Gebarung (33 – 34)</b>							<b>0,00</b>	<b>0,00</b>	<b>0,00</b>
<b>SA3</b>	<b>Saldo (3) Nettofinanzierungssaldo (Saldo 1 + Saldo 2)</b>							<b>-10.572,53</b>	<b>-21.000,00</b>	<b>10.427,47</b>
<b>Finanzierungstätigkeit</b>										
<b>SU 35</b>	<b>Summe Einzahlungen aus der Finanzierungstätigkeit</b>							<b>0,00</b>	<b>0,00</b>	<b>0,00</b>
<b>SU 36</b>	<b>Summe Auszahlungen aus der Finanzierungstätigkeit</b>							<b>0,00</b>	<b>0,00</b>	<b>0,00</b>
<b>SA4</b>	<b>Saldo (4) Geldfluss aus der Finanzierungstätigkeit (35 – 36)</b>							<b>0,00</b>	<b>0,00</b>	<b>0,00</b>
<b>SA5</b>	<b>Saldo (5) Geldfluss aus der voranschlagswirksamen Gebarung (Saldo 3 + Saldo 4)</b>							<b>-10.572,53</b>	<b>-21.000,00</b>	<b>10.427,47</b>
<b>241200</b>	<b>Kindergarten Schubertstraße (5 Gruppen)</b>									
<b>Operative Gebarung</b>										
2/241200+808000	Essenbeitrag	2116	3116	16	54.047,90	55.000,00	-952,10	54.542,10	55.000,00	-457,90
2/241200+810000	Leistungserlöse	2114	3114	13	12.520,25	15.300,00	-2.779,75	12.601,81	15.300,00	-2.698,19
2/241200+810001	Erträge aus Leistungen (Sonnenstrom)	2114	3114	13	31,17	100,00	-68,83	31,17	100,00	-68,83
2/241200+810200	Betreuungsentgelt	2114	3114	13	60.642,61	57.000,00	3.642,61	60.888,21	57.000,00	3.888,21
2/241200+813000	Erträge aus der Auflösung von Investitionszuschüssen (Kapitaltransfers)	2127			5.787,50	0,00	5.787,50	0,00	0,00	0,00
2/241200+817000	Erträge aus der Auflösung von sonstigen Rückstellungen	2117			5.103,96	0,00	5.103,96	0,00	0,00	0,00
2/241200+861000	Transfers von Ländern, Landesfonds und Landeskammern	2121	3121	15	18.620,00	2.000,00	16.620,00	18.620,00	2.000,00	16.620,00
2/241200+861200	Transfers von Ländern, Landesfonds und Landeskammern (Zinsenzuschuss)	2121	3121		77.210,35	39.000,00	38.210,35	77.210,35	39.000,00	38.210,35
<b>SU 21 / 31</b>	<b>Summe Erträge / Einzahlungen operative Gebarung</b>				<b>233.963,74</b>	<b>168.400,00</b>	<b>65.563,74</b>	<b>223.893,64</b>	<b>168.400,00</b>	<b>55.493,64</b>
1/241200-400200	Geringwertige Wirtschaftsgüter (GWG)	2221	3221	23	1.893,31	3.000,00	-1.106,69	1.893,31	3.000,00	-1.106,69
1/241200-420000	Pflanzliche Rohstoffe	2221	3221	23	104,40	500,00	-395,60	104,40	500,00	-395,60
1/241200-430000	Lebensmittel	2221	3221	23	57.797,09	53.600,00	4.197,09	57.463,94	53.600,00	3.863,94
1/241200-454000	Reinigungsmittel	2221	3221	23	3.607,45	5.000,00	-1.392,55	3.607,45	5.000,00	-1.392,55
1/241200-456000	Schreib-, Zeichen- und sonstige Büromittel	2221	3221	23	868,51	700,00	168,51	868,51	700,00	168,51
1/241200-456100	Spiel- und Fördermaterial	2221	3221	23	10.910,09	15.300,00	-4.389,91	11.418,89	15.300,00	-3.881,11
1/241200-457000	Druckwerke, Gesetzblätter, Zeitschriften, Formulare	2221	3221	23	17,92	600,00	-582,08	17,92	600,00	-582,08
1/241200-458000	Mittel zur ärztlichen Betreuung und Gesundheitsvorsorge	2221	3221	23	0,00	100,00	-100,00	0,00	100,00	-100,00
1/241200-459000	Sonstige Verbrauchsgüter	2221	3221	23	83,67	500,00	-416,33	83,67	500,00	-416,33
1/241200-511000	Bezüge Vertragsbedienstete Schema II Arbeiter	2211	3211	20	385.486,48	399.600,00	-14.113,52	385.486,48	399.600,00	-14.113,52
1/241200-523000	Geldbezüge der nicht ganzjährig beschäftigten Arbeiter	2211	3211	20	1.739,20	4.000,00	-2.260,80	1.739,20	4.000,00	-2.260,80
1/241200-569000	Sonstige Nebengebühren	2211	3211	20	3.371,39	3.700,00	-328,61	3.371,39	3.700,00	-328,61

		MVAG			Ergebnisrechnung			Finanzierungsrechnung		
		EH	FH	VCQU	RA 2025	VA 2025	RA - VA	RA 2025	VA 2025	RA - VA
1/241200-580000	DGB zum Ausgleichsfonds für Familienbeihilfe	2212	3212	20	13.248,60	13.900,00	-651,40	13.248,60	13.900,00	-651,40
1/241200-582200	Sonstige Dienstgeberbeiträge zur sozialen Sicherheit BVA	2212	3212	20	82.228,08	86.000,00	-3.771,92	82.228,08	86.000,00	-3.771,92
1/241200-588000	Kommunalsteuer	2212	3212	20	10.742,10	11.300,00	-557,90	10.742,10	11.300,00	-557,90
1/241200-592000	Dotierung von Rückstellungen für Jubiläumszuwendungen	2214			0,00	1.900,00	-1.900,00	0,00	0,00	0,00
1/241200-600000	Strom	2222	3222	24	847,31	3.000,00	-2.152,69	850,87	3.000,00	-2.149,13
1/241200-600300	Wärme	2222	3222		0,00	100,00	-100,00	0,00	100,00	-100,00
1/241200-614000	Instandhaltung von Gebäuden und Bauten	2224	3224	24	6.815,85	10.000,00	-3.184,15	6.730,89	10.000,00	-3.269,11
1/241200-618000	Instandhaltung von sonstigen Anlagen	2224	3224	24	1.327,80	2.000,00	-672,20	1.227,80	2.000,00	-772,20
1/241200-619000	Instandhaltung von Sonderanlagen, sonstigen Grundstückseinrichtungen	2224	3224	24	75,65	2.500,00	-2.424,35	75,65	2.500,00	-2.424,35
1/241200-631000	Telekommunikationsdienste	2222	3222	24	727,01	900,00	-172,99	796,82	900,00	-103,18
1/241200-650000/1	Zinsen für Finanzschulden in Euro	2241	3241	25	4.710,03	4.700,00	10,03	4.710,03	4.700,00	10,03
1/241200-650000/2	Zinsen für Finanzschulden in Euro	2241	3241	25	18.537,39	18.400,00	137,39	18.537,39	18.400,00	137,39
1/241200-670000	Versicherungen	2222	3222	24	4.186,75	4.000,00	186,75	4.186,75	4.000,00	186,75
1/241200-680000	Planmäßige Abschreibung	2226			105.024,26	104.500,00	524,26	0,00	0,00	0,00
1/241200-711200	Gebühren für die Benützung von Gemeindeeinrichtungen und Anlagen gemäß FAG	2225	3225	24	6.863,54	7.800,00	-936,46	6.863,54	7.800,00	-936,46
1/241200-724000	Reisegebühren	2225	3225		478,50	800,00	-321,50	478,50	800,00	-321,50
1/241200-728000	Entgelte für sonstige Leistungen	2225	3225	24	2.415,05	3.000,00	-584,95	2.415,05	3.000,00	-584,95
1/241200-728100	Entgelte für sonstige Leistungen - Englischkurse	2225	3225	24	2.786,40	3.300,00	-513,60	3.250,80	3.300,00	-49,20
1/241200-728400	Entgelte für sonstige Leistungen Gebäudereinigungsfirma	2225	3225	24	35.728,05	35.000,00	728,05	35.933,50	35.000,00	933,50
1/241200-728500	Entgelte für sonstige Leistungen Software, Softwarewartung	2225	3225	24	3.811,77	3.500,00	311,77	3.811,77	3.500,00	311,77
1/241200-728820	Entgelte für sonstige Leistungen Veranstaltungen	2225	3225		182,94	300,00	-117,06	182,94	300,00	-117,06
1/241200-728920/2	Entgelte für sonstige Leistungen Sicherheitsfachkraft, Arbeitsmediziner	2225	3225	24	939,43	1.500,00	-560,57	939,43	1.500,00	-560,57
1/241200-728920/3	Entgelte für sonstige Leistungen Brandschutzbeauftragter	2225	3225	24	1.322,08	2.000,00	-677,92	1.428,98	2.000,00	-571,02
1/241200-768000	Sonstige Transfers an private Haushalte	2234	3234		2.475,00	2.000,00	475,00	2.448,75	2.000,00	448,75
<b>SU 22 / 32</b>	<b>Summe Aufwendungen / Auszahlungen operative Gebarung</b>				<b>771.353,10</b>	<b>809.000,00</b>	<b>-37.646,90</b>	<b>667.143,40</b>	<b>702.600,00</b>	<b>-35.456,60</b>
<b>SA 0 / SA 1</b>	<b>(0) Nettoergebnis (21 - 22) / (1) Geldfluss operative Gebarung (31 - 32)</b>				<b>-537.389,36</b>	<b>-640.600,00</b>	<b>103.210,64</b>	<b>-443.249,76</b>	<b>-534.200,00</b>	<b>90.950,24</b>
<b>SU 23</b>	<b>Summe Haushaltsrücklagen</b>				<b>0,00</b>	<b>0,00</b>	<b>0,00</b>	<b>0,00</b>	<b>0,00</b>	<b>0,00</b>
<b>SA00</b>	<b>Nettoergebnis nach Zuw./Entn. Haushaltsrücklagen (Saldo 0 +/- SU23)</b>				<b>-537.389,36</b>	<b>-640.600,00</b>	<b>103.210,64</b>			

		MVAG			Ergebnisrechnung			Finanzierungsrechnung		
		EH	FH	VCQU	RA 2025	VA 2025	RA - VA	RA 2025	VA 2025	RA - VA
<b>Investive Gebarung</b>										
2/241200+301000	Kapitaltransfers von Ländern, Landesfonds und Landeskammern		3331		0,00	0,00	0,00	46.300,00	46.300,00	0,00
<b>SU 33</b>	<b>Summe Einzahlungen investive Gebarung</b>							<b>46.300,00</b>	<b>46.300,00</b>	<b>0,00</b>
1/241200-042000	Amts-, Betriebs- und Geschäftsausstattung		3415	2 41	0,00	0,00	0,00	541,67	2.000,00	-1.458,33
1/241200-050000	Sonderanlagen, sonstige Grundstückseinrichtungen		3412	2	0,00	0,00	0,00	0,00	500,00	-500,00
<b>SU 34</b>	<b>Summe Auszahlungen investive Gebarung</b>							<b>541,67</b>	<b>2.500,00</b>	<b>-1.958,33</b>
<b>SA2</b>	<b>Saldo (2) Geldfluss aus der Investiven Gebarung (33 – 34)</b>							<b>45.758,33</b>	<b>43.800,00</b>	<b>1.958,33</b>
<b>SA3</b>	<b>Saldo (3) Nettofinanzierungssaldo (Saldo 1 + Saldo 2)</b>							<b>-397.491,43</b>	<b>-490.400,00</b>	<b>92.908,57</b>
<b>Finanzierungstätigkeit</b>										
<b>SU 35</b>	<b>Summe Einzahlungen aus der Finanzierungstätigkeit</b>							<b>0,00</b>	<b>0,00</b>	<b>0,00</b>
1/241200-346000/1	Investitionsdarlehen von Finanzunternehmen		3614	65	0,00	0,00	0,00	68.493,41	68.500,00	-6,59
1/241200-346000/2	Investitionsdarlehen von Finanzunternehmen		3614	65	0,00	0,00	0,00	63.380,23	63.400,00	-19,77
<b>SU 36</b>	<b>Summe Auszahlungen aus der Finanzierungstätigkeit</b>							<b>131.873,64</b>	<b>131.900,00</b>	<b>-26,36</b>
<b>SA4</b>	<b>Saldo (4) Geldfluss aus der Finanzierungstätigkeit (35 – 36)</b>							<b>-131.873,64</b>	<b>-131.900,00</b>	<b>26,36</b>
<b>SA5</b>	<b>Saldo (5) Geldfluss aus der voranschlagswirksamen Gebarung (Saldo 3 + Saldo 4)</b>							<b>-529.365,07</b>	<b>-622.300,00</b>	<b>92.934,93</b>
<b>25 Außerschulische Jugendberziehung</b>										
<b>250 Horte für Schülerinnen und Schüler</b>										
<b>250000 Schulhort Josefsheim, Gattr.Str.</b>										
<b>Operative Gebarung</b>										
2/250000+808000	Essensbeitrag	2116	3116	16	112.778,19	110.000,00	2.778,19	112.117,71	110.000,00	2.117,71
2/250000+810000	Leistungserlöse	2114	3114	13	241.188,00	232.000,00	9.188,00	242.189,49	232.000,00	10.189,49
2/250000+816000	Kostenbeiträge (Kostenersätze) für sonstige Leistungen	2114	3114	13	0,00	1.000,00	-1.000,00	0,00	1.000,00	-1.000,00
2/250000+817000	Erträge aus der Auflösung von sonstigen Rückstellungen	2117			5.518,62	5.000,00	518,62	0,00	0,00	0,00
2/250000+829000	Sonstige Erträge	2116	3116	18	1.234,33	0,00	1.234,33	1.234,33	0,00	1.234,33
2/250000+861000	Transfers von Ländern, Landesfonds und Landeskammern	2121	3121	15	70.413,23	61.000,00	9.413,23	70.413,23	61.000,00	9.413,23
<b>SU 21 / 31</b>	<b>Summe Erträge / Einzahlungen operative Gebarung</b>				<b>431.132,37</b>	<b>409.000,00</b>	<b>22.132,37</b>	<b>425.954,76</b>	<b>404.000,00</b>	<b>21.954,76</b>
1/250000-400200	Geringwertige Wirtschaftsgüter	2221	3221	23	4.021,67	4.000,00	21,67	3.280,98	4.000,00	-719,02
1/250000-420000	Pflanzliche Rohstoffe	2221	3221	23	189,18	200,00	-10,82	189,18	200,00	-10,82
1/250000-430000	Lebensmittel	2221	3221	23	118.629,38	113.500,00	5.129,38	118.132,51	113.500,00	4.632,51
1/250000-454000	Reinigungsmittel	2221	3221	23	4.603,75	4.500,00	103,75	4.603,75	4.500,00	103,75

		MVAG			Ergebnisrechnung			Finanzierungsrechnung		
		EH	FH	VCQU	RA 2025	VA 2025	RA - VA	RA 2025	VA 2025	RA - VA
1/250000-455000	Chemische und artverwandte Mittel	2221	3221	23	0,00	100,00	-100,00	0,00	100,00	-100,00
1/250000-456000	Schreib-, Zeichen- und sonstige Büromittel	2221	3221	23	1.847,93	1.400,00	447,93	1.823,56	1.400,00	423,56
1/250000-456100	Lehr- und Lernmittel	2221	3221	23	12.363,97	14.000,00	-1.636,03	12.081,29	14.000,00	-1.918,71
1/250000-456110	Lehr und Lehrmittel (Mittagshort)	2221	3221		1.680,98	2.000,00	-319,02	1.680,98	2.000,00	-319,02
1/250000-458000	Mittel zur ärztlichen Betreuung und Gesundheitsvorsorge	2221	3221	23	154,87	200,00	-45,13	154,87	200,00	-45,13
1/250000-459000	Sonstige Verbrauchsgüter	2221	3221	23	89,13	1.000,00	-910,87	89,13	1.000,00	-910,87
1/250000-510000	Bezüge Vertragsbedienstete Schema I Angestellte	2211	3211	20	458.411,64	473.200,00	-14.788,36	458.411,64	473.200,00	-14.788,36
1/250000-511000	Bezüge Vertragsbedienstete Schema II Arbeiter	2211	3211	20	154.670,21	154.200,00	470,21	154.670,21	154.200,00	470,21
1/250000-565000	Mehrleistungsvergütungen	2211	3211	20	0,00	3.000,00	-3.000,00	0,00	3.000,00	-3.000,00
1/250000-569000	Sonstige Nebengebühren	2211	3211	20	1.962,03	2.000,00	-37,97	1.962,03	2.000,00	-37,97
1/250000-580000	DGB zum Ausgleichsfonds für Familienbeihilfe	2212	3212	20	20.770,27	21.300,00	-529,73	20.770,27	21.300,00	-529,73
1/250000-582200	Sonstige Dienstgeberbeiträge zur sozialen Sicherheit BVA	2212	3212	20	131.694,33	131.100,00	594,33	131.694,33	131.100,00	594,33
1/250000-588000	Kommunalsteuer	2212	3212	20	16.411,65	16.900,00	-488,35	16.411,65	16.900,00	-488,35
1/250000-592000	Dotierung von Rückstellungen für Jubiläumszuwendungen	2214			0,00	5.300,00	-5.300,00	0,00	0,00	0,00
1/250000-600000	Strom	2222	3222	24	8.066,44	7.200,00	866,44	2.195,05	7.200,00	-5.004,95
1/250000-600300	Wärme	2222	3222	24	14.273,29	16.100,00	-1.826,71	14.273,29	16.100,00	-1.826,71
1/250000-614500	Instandhaltung Gebäude - Investitionen in fremde Gebäude	2224	3224	24	2.612,05	6.500,00	-3.887,95	2.612,05	6.500,00	-3.887,95
1/250000-618000	Instandhaltung von sonstigen Anlagen	2224	3224	24	1.490,75	1.500,00	-9,25	1.390,75	1.500,00	-109,25
1/250000-621000	Sonstige Transporte durch öffentliche Verkehrsmittel	2222	3222	24	0,00	700,00	-700,00	0,00	700,00	-700,00
1/250000-631000	Telekommunikationsdienste	2222	3222	24	2.701,49	2.500,00	201,49	2.733,67	2.500,00	233,67
1/250000-670000	Versicherungen	2222	3222	24	720,49	600,00	120,49	720,49	600,00	120,49
1/250000-680000	Planmäßige Abschreibung	2226			2.382,80	1.100,00	1.282,80	0,00	0,00	0,00
1/250000-700000	Miet- und Pachtaufwand	2223	3223	24	12.656,13	14.000,00	-1.343,87	12.656,13	14.000,00	-1.343,87
1/250000-711200	Gebühren für die Benützung von Gemeindeeinrichtungen (GVA)	2225	3225	24	3.740,80	4.200,00	-459,20	3.740,80	4.200,00	-459,20
1/250000-724000	Reisegebühren	2225	3225	24	0,00	200,00	-200,00	0,00	200,00	-200,00
1/250000-728000	Entgelte für sonstige Leistungen	2225	3225	24	3.009,66	3.000,00	9,66	2.872,24	3.000,00	-127,76
1/250000-728820	Entgelte für sonstige Leistungen Veranstaltungen	2225	3225		306,45	300,00	6,45	306,45	300,00	6,45
1/250000-728920/2	Entgelte für sonstige Leistungen Sicherheitsfachkraft, Arbeitsmediziner	2225	3225		1.748,00	2.500,00	-752,00	1.748,00	2.500,00	-752,00
1/250000-728920/3	Entgelte für sonstige Leistungen Brandschutzbeauftragter	2225	3225	24	1.402,41	1.600,00	-197,59	1.527,73	1.600,00	-72,27

	MVAG	MVAG VCQU		Ergebnisrechnung			Finanzierungsrechnung		
		EH	FH	RA 2025	VA 2025	RA - VA	RA 2025	VA 2025	RA - VA
1/250000-768000	Sonstige Transfers an private Haushalte	2234	3234	0,00	1.000,00	-1.000,00	0,00	1.000,00	-1.000,00
<b>SU 22 / 32</b>	<b>Summe Aufwendungen / Auszahlungen operative Gebarung</b>			<b>982.611,75</b>	<b>1.010.900,00</b>	<b>-28.288,25</b>	<b>972.733,03</b>	<b>1.004.500,00</b>	<b>-31.766,97</b>
<b>SA 0 / SA 1</b>	<b>(0) Nettoergebnis (21 - 22) / (1) Geldfluss operative Gebarung (31 - 32)</b>			<b>-551.479,38</b>	<b>-601.900,00</b>	<b>50.420,62</b>	<b>-546.778,27</b>	<b>-600.500,00</b>	<b>53.721,73</b>
<b>SU 23</b>	<b>Summe Haushaltsrücklagen</b>			<b>0,00</b>	<b>0,00</b>	<b>0,00</b>	<b>0,00</b>	<b>0,00</b>	<b>0,00</b>
<b>SA00</b>	<b>Nettoergebnis nach Zuw./Entn. Haushaltsrücklagen (Saldo 0 +/- SU23)</b>			<b>-551.479,38</b>	<b>-601.900,00</b>	<b>50.420,62</b>			
<b>Investive Gebarung</b>									
<b>SU 33</b>	<b>Summe Einzahlungen investive Gebarung</b>						<b>0,00</b>	<b>0,00</b>	<b>0,00</b>
1/250000-042000	Amts-, Betriebs- und Geschäftsausstattung		3415 2 41	0,00	0,00	0,00	1.083,34	1.000,00	83,34
<b>SU 34</b>	<b>Summe Auszahlungen investive Gebarung</b>						<b>1.083,34</b>	<b>1.000,00</b>	<b>83,34</b>
<b>SA2</b>	<b>Saldo (2) Geldfluss aus der Investiven Gebarung (33 - 34)</b>						<b>-1.083,34</b>	<b>-1.000,00</b>	<b>-83,34</b>
<b>SA3</b>	<b>Saldo (3) Nettofinanzierungssaldo (Saldo 1 + Saldo 2)</b>						<b>-547.861,61</b>	<b>-601.500,00</b>	<b>53.638,39</b>
<b>Finanzierungstätigkeit</b>									
<b>SU 35</b>	<b>Summe Einzahlungen aus der Finanzierungstätigkeit</b>						<b>0,00</b>	<b>0,00</b>	<b>0,00</b>
<b>SU 36</b>	<b>Summe Auszahlungen aus der Finanzierungstätigkeit</b>						<b>0,00</b>	<b>0,00</b>	<b>0,00</b>
<b>SA4</b>	<b>Saldo (4) Geldfluss aus der Finanzierungstätigkeit (35 - 36)</b>						<b>0,00</b>	<b>0,00</b>	<b>0,00</b>
<b>SA5</b>	<b>Saldo (5) Geldfluss aus der voranschlagswirksamen Gebarung (Saldo 3 + Saldo 4)</b>						<b>-547.861,61</b>	<b>-601.500,00</b>	<b>53.638,39</b>
<b>250001</b>	<b>Schulhort - Maria Enzersdorf</b>								
<b>Operative Gebarung</b>									
<b>SU 21 / 31</b>	<b>Summe Erträge / Einzahlungen operative Gebarung</b>			<b>0,00</b>	<b>0,00</b>	<b>0,00</b>	<b>0,00</b>	<b>0,00</b>	<b>0,00</b>
1/250001-720000	Kostenbeiträge (Kostensätze) für Leistungen	2225	3225 24	13.198,88	40.000,00	-26.801,12	34.376,63	40.000,00	-5.623,37
<b>SU 22 / 32</b>	<b>Summe Aufwendungen / Auszahlungen operative Gebarung</b>			<b>13.198,88</b>	<b>40.000,00</b>	<b>-26.801,12</b>	<b>34.376,63</b>	<b>40.000,00</b>	<b>-5.623,37</b>
<b>SA 0 / SA 1</b>	<b>(0) Nettoergebnis (21 - 22) / (1) Geldfluss operative Gebarung (31 - 32)</b>			<b>-13.198,88</b>	<b>-40.000,00</b>	<b>26.801,12</b>	<b>-34.376,63</b>	<b>-40.000,00</b>	<b>5.623,37</b>
<b>SU 23</b>	<b>Summe Haushaltsrücklagen</b>			<b>0,00</b>	<b>0,00</b>	<b>0,00</b>	<b>0,00</b>	<b>0,00</b>	<b>0,00</b>
<b>SA00</b>	<b>Nettoergebnis nach Zuw./Entn. Haushaltsrücklagen (Saldo 0 +/- SU23)</b>			<b>-13.198,88</b>	<b>-40.000,00</b>	<b>26.801,12</b>			
<b>Investive Gebarung</b>									
<b>SU 33</b>	<b>Summe Einzahlungen investive Gebarung</b>						<b>0,00</b>	<b>0,00</b>	<b>0,00</b>
<b>SU 34</b>	<b>Summe Auszahlungen investive Gebarung</b>						<b>0,00</b>	<b>0,00</b>	<b>0,00</b>
<b>SA2</b>	<b>Saldo (2) Geldfluss aus der Investiven Gebarung (33 - 34)</b>						<b>0,00</b>	<b>0,00</b>	<b>0,00</b>
<b>SA3</b>	<b>Saldo (3) Nettofinanzierungssaldo (Saldo 1 + Saldo 2)</b>						<b>-34.376,63</b>	<b>-40.000,00</b>	<b>5.623,37</b>
<b>Finanzierungstätigkeit</b>									
<b>SU 35</b>	<b>Summe Einzahlungen aus der Finanzierungstätigkeit</b>						<b>0,00</b>	<b>0,00</b>	<b>0,00</b>
<b>SU 36</b>	<b>Summe Auszahlungen aus der Finanzierungstätigkeit</b>						<b>0,00</b>	<b>0,00</b>	<b>0,00</b>
<b>SA4</b>	<b>Saldo (4) Geldfluss aus der Finanzierungstätigkeit (35 - 36)</b>						<b>0,00</b>	<b>0,00</b>	<b>0,00</b>
<b>SA5</b>	<b>Saldo (5) Geldfluss aus der voranschlagswirksamen Gebarung (Saldo 3 + Saldo 4)</b>						<b>-34.376,63</b>	<b>-40.000,00</b>	<b>5.623,37</b>

		MVAG MVAG VCQU			Ergebnisrechnung			Finanzierungsrechnung		
		EH	FH		RA 2025	VA 2025	RA - VA	RA 2025	VA 2025	RA - VA
<b>259</b>	<b>Sonstige Einrichtungen und Maßnahmen</b>									
<b>259000</b>	<b>Sonstige Einrichtungen und Maßnahmen</b>									
<b>Operative Gebarung</b>										
2/259000+816000	Kostenbeitrag Jugendveranstaltungen	2114	3114	13	0,00	500,00	-500,00	0,00	500,00	-500,00
<b>SU 21 / 31</b>	<b>Summe Erträge / Einzahlungen operative Gebarung</b>				<b>0,00</b>	<b>500,00</b>	<b>-500,00</b>	<b>0,00</b>	<b>500,00</b>	<b>-500,00</b>
1/259000-680000	Planmäßige Abschreibung	2226			215,88	200,00	15,88	0,00	0,00	0,00
1/259000-728820	Entgelte für sonstige Leistungen - Veranstaltungen (Stempelspaß, Jungbürgerfeier)	2225	3225	24	6.003,69	10.000,00	-3.996,31	7.923,69	10.000,00	-2.076,31
1/259000-729200	Sonstige Ausgaben	2225	3225	24	220,00	0,00	220,00	220,00	0,00	220,00
1/259000-757600	Laufende Transferzahlungen -Picknick, Jugendgemeinderat	2234	3234	27	23,99	1.500,00	-1.476,01	23,99	1.500,00	-1.476,01
<b>SU 22 / 32</b>	<b>Summe Aufwendungen / Auszahlungen operative Gebarung</b>				<b>6.463,56</b>	<b>11.700,00</b>	<b>-5.236,44</b>	<b>8.167,68</b>	<b>11.500,00</b>	<b>-3.332,32</b>
<b>SA 0 / SA 1</b>	<b>(0) Nettoergebnis (21 - 22) / (1) Geldfluss operative Gebarung (31 - 32)</b>				<b>-6.463,56</b>	<b>-11.200,00</b>	<b>4.736,44</b>	<b>-8.167,68</b>	<b>-11.000,00</b>	<b>2.832,32</b>
<b>SU 23</b>	<b>Summe Haushaltsrücklagen</b>				<b>0,00</b>	<b>0,00</b>	<b>0,00</b>	<b>0,00</b>	<b>0,00</b>	<b>0,00</b>
<b>SA00</b>	<b>Nettoergebnis nach Zuw./Entn. Haushaltsrücklagen (Saldo 0 +/- SU23)</b>				<b>-6.463,56</b>	<b>-11.200,00</b>	<b>4.736,44</b>			
<b>Investive Gebarung</b>										
<b>SU 33</b>	<b>Summe Einzahlungen investive Gebarung</b>							<b>0,00</b>	<b>0,00</b>	<b>0,00</b>
<b>SU 34</b>	<b>Summe Auszahlungen investive Gebarung</b>							<b>0,00</b>	<b>0,00</b>	<b>0,00</b>
<b>SA2</b>	<b>Saldo (2) Geldfluss aus der Investiven Gebarung (33 - 34)</b>							<b>0,00</b>	<b>0,00</b>	<b>0,00</b>
<b>SA3</b>	<b>Saldo (3) Nettofinanzierungssaldo (Saldo 1 + Saldo 2)</b>							<b>-8.167,68</b>	<b>-11.000,00</b>	<b>2.832,32</b>
<b>Finanzierungstätigkeit</b>										
<b>SU 35</b>	<b>Summe Einzahlungen aus der Finanzierungstätigkeit</b>							<b>0,00</b>	<b>0,00</b>	<b>0,00</b>
<b>SU 36</b>	<b>Summe Auszahlungen aus der Finanzierungstätigkeit</b>							<b>0,00</b>	<b>0,00</b>	<b>0,00</b>
<b>SA4</b>	<b>Saldo (4) Geldfluss aus der Finanzierungstätigkeit (35 - 36)</b>							<b>0,00</b>	<b>0,00</b>	<b>0,00</b>
<b>SA5</b>	<b>Saldo (5) Geldfluss aus der voranschlagswirksamen Gebarung (Saldo 3 + Saldo 4)</b>							<b>-8.167,68</b>	<b>-11.000,00</b>	<b>2.832,32</b>
<b>259100</b>	<b>Jugendtreff - Gattringerstr.</b>									
<b>Operative Gebarung</b>										
<b>SU 21 / 31</b>	<b>Summe Erträge / Einzahlungen operative Gebarung</b>				<b>0,00</b>	<b>0,00</b>	<b>0,00</b>	<b>0,00</b>	<b>0,00</b>	<b>0,00</b>
1/259100-400200	Geringwertige Wirtschaftsgüter	2221	3221	23	0,00	200,00	-200,00	0,00	200,00	-200,00
1/259100-454000	Reinigungsmittel	2221	3221		198,00	300,00	-102,00	198,00	300,00	-102,00
1/259100-600300	Wärme	2222	3222	24	1.192,39	1.600,00	-407,61	1.192,39	1.600,00	-407,61
1/259100-614500	Instandhaltung Gebäude - Investitionen in fremde Gebäude	2224	3224	24	0,00	1.000,00	-1.000,00	0,00	1.000,00	-1.000,00
1/259100-631000	Telekommunikationsdienste	2222	3222	24	294,44	300,00	-5,56	294,44	300,00	-5,56
1/259100-700000	Miet- und Pachtaufwand	2223	3223	24	10.355,18	12.000,00	-1.644,82	10.355,18	12.000,00	-1.644,82
1/259100-711200	Gebühren für die Benützung von Gemeindeeinrichtungen (GVA)	2225	3225	24	269,48	400,00	-130,52	269,48	400,00	-130,52

		MVAG			Ergebnisrechnung			Finanzierungsrechnung		
		EH	FH	VCQU	RA 2025	VA 2025	RA - VA	RA 2025	VA 2025	RA - VA
1/259100-728000	Entgelte für sonstige Leistungen	2225	3225		180,00	0,00	180,00	0,00	0,00	0,00
1/259100-728400	Entgelte für sonstige Leistungen Gebäudereinigungsfirma	2225	3225	24	3.144,84	3.000,00	144,84	2.882,77	3.000,00	-117,23
1/259100-757000	Transfers an private Organisationen ohne Erwerbszweck	2234	3234	27	90.745,50	137.000,00	-46.254,50	90.745,50	137.000,00	-46.254,50
<b>SU 22 / 32</b>	<b>Summe Aufwendungen / Auszahlungen operative Gebarung</b>				<b>106.379,83</b>	<b>155.800,00</b>	<b>-49.420,17</b>	<b>105.937,76</b>	<b>155.800,00</b>	<b>-49.862,24</b>
<b>SA 0 / SA 1</b>	<b>(0) Nettoergebnis (21 - 22) / (1) Geldfluss operative Gebarung (31 - 32)</b>				<b>-106.379,83</b>	<b>-155.800,00</b>	<b>49.420,17</b>	<b>-105.937,76</b>	<b>-155.800,00</b>	<b>49.862,24</b>
<b>SU 23</b>	<b>Summe Haushaltsrücklagen</b>				<b>0,00</b>	<b>0,00</b>	<b>0,00</b>	<b>0,00</b>	<b>0,00</b>	<b>0,00</b>
<b>SA00</b>	<b>Nettoergebnis nach Zuw./Entn. Haushaltsrücklagen (Saldo 0 +/- SU23)</b>				<b>-106.379,83</b>	<b>-155.800,00</b>	<b>49.420,17</b>			
<b>Investive Gebarung</b>										
<b>SU 33</b>	<b>Summe Einzahlungen investive Gebarung</b>							<b>0,00</b>	<b>0,00</b>	<b>0,00</b>
<b>SU 34</b>	<b>Summe Auszahlungen investive Gebarung</b>							<b>0,00</b>	<b>0,00</b>	<b>0,00</b>
<b>SA2</b>	<b>Saldo (2) Geldfluss aus der Investiven Gebarung (33 - 34)</b>							<b>0,00</b>	<b>0,00</b>	<b>0,00</b>
<b>SA3</b>	<b>Saldo (3) Nettofinanzierungssaldo (Saldo 1 + Saldo 2)</b>							<b>-105.937,76</b>	<b>-155.800,00</b>	<b>49.862,24</b>
<b>Finanzierungstätigkeit</b>										
<b>SU 35</b>	<b>Summe Einzahlungen aus der Finanzierungstätigkeit</b>							<b>0,00</b>	<b>0,00</b>	<b>0,00</b>
<b>SU 36</b>	<b>Summe Auszahlungen aus der Finanzierungstätigkeit</b>							<b>0,00</b>	<b>0,00</b>	<b>0,00</b>
<b>SA4</b>	<b>Saldo (4) Geldfluss aus der Finanzierungstätigkeit (35 - 36)</b>							<b>0,00</b>	<b>0,00</b>	<b>0,00</b>
<b>SA5</b>	<b>Saldo (5) Geldfluss aus der voranschlagswirksamen Gebarung (Saldo 3 + Saldo 4)</b>							<b>-105.937,76</b>	<b>-155.800,00</b>	<b>49.862,24</b>
<b>26</b>	<b>Sport und außerschulische Leibeserziehung</b>									
<b>262</b>	<b>Sportplätze</b>									
<b>262000</b>	<b>Sportplätze SC Brunn</b>									
<b>Operative Gebarung</b>										
2/262000+810001	Erträge aus Leistungen (Sonnenstrom)	2114	3114		353,76	0,00	353,76	353,76	0,00	353,76
2/262000+811000	Einnahmen aus der Vermietung und Verpachtung von Sachen	2115	3115	14	2.197,79	2.500,00	-302,21	2.197,79	2.500,00	-302,21
2/262000+813000	Erträge aus der Auflösung von Investitionszuschüssen (Kapitaltransfers)	2127			24.101,56	10.900,00	13.201,56	0,00	0,00	0,00
6/262000+899000	Entnahmen aus Verrechnungsrücklagen zwischen operativer Gebarung und Projekten	2116		1	50.839,38	0,00	50.839,38	0,00	0,00	0,00
<b>SU 21 / 31</b>	<b>Summe Erträge / Einzahlungen operative Gebarung</b>				<b>77.492,49</b>	<b>13.400,00</b>	<b>64.092,49</b>	<b>2.551,55</b>	<b>2.500,00</b>	<b>51,55</b>
1/262000-600000	Strom	2222	3222	24	17.372,40	12.700,00	4.672,40	16.140,16	12.700,00	3.440,16
1/262000-614000	Instandhaltung von Gebäuden	2224	3224	24	12.142,69	12.000,00	142,69	12.142,69	12.000,00	142,69
1/262000-618000	Instandhaltung von sonstigen Anlagen	2224	3224	24	0,00	1.000,00	-1.000,00	0,00	1.000,00	-1.000,00
1/262000-619000	Instandhaltung von Sonderanlagen, sonstigen Grundstückseinrichtungen	2224	3224	24	5.968,46	1.500,00	4.468,46	5.968,46	1.500,00	4.468,46

		MVAG			Ergebnisrechnung			Finanzierungsrechnung		
		MVAG EH	MVAG FH	VCQU	RA 2025	VA 2025	RA - VA	RA 2025	VA 2025	RA - VA
1/262000-631000	Telekommunikationsdienste (inkl. SIM PV Anlage)	2222	3222	24	89,48	100,00	-10,52	88,28	100,00	-11,72
1/262000-650000/1	Zinsen für Finanzschulden in Euro	2241	3241		12.525,94	12.500,00	25,94	12.525,94	12.500,00	25,94
1/262000-670000	Versicherungen	2222	3222	24	3.823,83	4.000,00	-176,17	3.823,83	4.000,00	-176,17
1/262000-680000	Planmäßige Abschreibung	2226			107.243,41	75.700,00	31.543,41	0,00	0,00	0,00
1/262000-711200	Gebühren für die Benützung von Gemeindeeinrichtungen (GVA)	2225	3225	24	28.242,89	32.000,00	-3.757,11	28.242,89	32.000,00	-3.757,11
1/262000-728000	Entgelte für sonstige Leistungen	2225	3225	24	104,50	500,00	-395,50	104,50	500,00	-395,50
1/262000-757000	Laufende Transferzahlungen an priv. Organisationen ohne Erwerbszweck	2234	3234	27	60.010,08	60.000,00	10,08	60.010,08	60.000,00	10,08
<b>SU 22 / 32</b>	<b>Summe Aufwendungen / Auszahlungen operative Gebarung</b>				<b>247.523,68</b>	<b>212.000,00</b>	<b>35.523,68</b>	<b>139.046,83</b>	<b>136.300,00</b>	<b>2.746,83</b>
<b>SA 0 / SA 1</b>	<b>(0) Nettoergebnis (21 - 22) / (1) Geldfluss operative Gebarung (31 - 32)</b>				<b>-170.031,19</b>	<b>-198.600,00</b>	<b>28.568,81</b>	<b>-136.495,28</b>	<b>-133.800,00</b>	<b>-2.695,28</b>
<b>SU 23</b>	<b>Summe Haushaltsrücklagen</b>				<b>0,00</b>	<b>0,00</b>	<b>0,00</b>	<b>0,00</b>	<b>0,00</b>	<b>0,00</b>
<b>SA00</b>	<b>Nettoergebnis nach Zuw./Entn. Haushaltsrücklagen (Saldo 0 +/- SU23)</b>				<b>-170.031,19</b>	<b>-198.600,00</b>	<b>28.568,81</b>			
<b>Investive Gebarung</b>										
6/262000+301000	Kapitaltransfers von Ländern, Landesfonds und Landeskammern		3331	1	0,00	0,00	0,00	20.000,00	0,00	20.000,00
<b>SU 33</b>	<b>Summe Einzahlungen investive Gebarung</b>							<b>20.000,00</b>	<b>0,00</b>	<b>20.000,00</b>
5/262000-050000	Sonderanlagen Neuerrichtung Trainingsplätze		3412	1 40	0,00	0,00	0,00	70.839,38	0,00	70.839,38
1/262000-050000	Sonderanlagen, sonstige Grundstückseinrichtungen		3412	2 40	0,00	0,00	0,00	25.824,79	54.000,00	-28.175,21
1/262000-050100	Sonderanlagen Nachhaltigkeitsprojekte		3412	2	0,00	0,00	0,00	34.507,52	38.000,00	-3.492,48
<b>SU 34</b>	<b>Summe Auszahlungen investive Gebarung</b>							<b>131.171,69</b>	<b>92.000,00</b>	<b>39.171,69</b>
<b>SA2</b>	<b>Saldo (2) Geldfluss aus der Investiven Gebarung (33 - 34)</b>							<b>-111.171,69</b>	<b>-92.000,00</b>	<b>-19.171,69</b>
<b>SA3</b>	<b>Saldo (3) Nettofinanzierungssaldo (Saldo 1 + Saldo 2)</b>							<b>-247.666,97</b>	<b>-225.800,00</b>	<b>-21.866,97</b>
<b>Finanzierungstätigkeit</b>										
<b>SU 35</b>	<b>Summe Einzahlungen aus der Finanzierungstätigkeit</b>							<b>0,00</b>	<b>0,00</b>	<b>0,00</b>
1/262000-346000/1	Investitionsdarlehen von Finanzunternehmen		3614		0,00	0,00	0,00	34.531,46	34.500,00	31,46
<b>SU 36</b>	<b>Summe Auszahlungen aus der Finanzierungstätigkeit</b>							<b>34.531,46</b>	<b>34.500,00</b>	<b>31,46</b>
<b>SA4</b>	<b>Saldo (4) Geldfluss aus der Finanzierungstätigkeit (35 - 36)</b>							<b>-34.531,46</b>	<b>-34.500,00</b>	<b>-31,46</b>
<b>SA5</b>	<b>Saldo (5) Geldfluss aus der voranschlagswirksamen Gebarung (Saldo 3 + Saldo 4)</b>							<b>-282.198,43</b>	<b>-260.300,00</b>	<b>-21.898,43</b>
<b>263</b>	<b>Turn- und Sporthallen</b>									
<b>263000</b>	<b>Sportplatz Rennweg</b>									
<b>Operative Gebarung</b>										
2/263000+813000	Erträge aus der Auflösung von Investitionszuschüssen (Kapitaltransfers)		2127		192,31	200,00	-7,69	0,00	0,00	0,00
<b>SU 21 / 31</b>	<b>Summe Erträge / Einzahlungen operative Gebarung</b>				<b>192,31</b>	<b>200,00</b>	<b>-7,69</b>	<b>0,00</b>	<b>0,00</b>	<b>0,00</b>

		MVAG			Ergebnisrechnung			Finanzierungsrechnung		
		EH	FH	VCQU	RA 2025	VA 2025	RA - VA	RA 2025	VA 2025	RA - VA
1/263000-680000	Planmäßige Abschreibung	2226			4.236,38	4.000,00	236,38	0,00	0,00	0,00
1/263000-711200	Gebühren für die Benützung von Gemeindeeinrichtungen (GVA)	2225	3225	24	130,51	100,00	30,51	130,51	100,00	30,51
<b>SU 22 / 32</b>	<b>Summe Aufwendungen / Auszahlungen operative Gebarung</b>				<b>4.366,89</b>	<b>4.100,00</b>	<b>266,89</b>	<b>130,51</b>	<b>100,00</b>	<b>30,51</b>
<b>SA 0 / SA 1</b>	<b>(0) Nettoergebnis (21 - 22) / (1) Geldfluss operative Gebarung (31 - 32)</b>				<b>-4.174,58</b>	<b>-3.900,00</b>	<b>-274,58</b>	<b>-130,51</b>	<b>-100,00</b>	<b>-30,51</b>
<b>SU 23</b>	<b>Summe Haushaltsrücklagen</b>				<b>0,00</b>	<b>0,00</b>	<b>0,00</b>	<b>0,00</b>	<b>0,00</b>	<b>0,00</b>
<b>SA00</b>	<b>Nettoergebnis nach Zuw./Entn. Haushaltsrücklagen (Saldo 0 +/- SU23)</b>				<b>-4.174,58</b>	<b>-3.900,00</b>	<b>-274,58</b>			
<b>Investive Gebarung</b>										
<b>SU 33</b>	<b>Summe Einzahlungen investive Gebarung</b>							<b>0,00</b>	<b>0,00</b>	<b>0,00</b>
<b>SU 34</b>	<b>Summe Auszahlungen investive Gebarung</b>							<b>0,00</b>	<b>0,00</b>	<b>0,00</b>
<b>SA2</b>	<b>Saldo (2) Geldfluss aus der Investiven Gebarung (33 - 34)</b>							<b>0,00</b>	<b>0,00</b>	<b>0,00</b>
<b>SA3</b>	<b>Saldo (3) Nettofinanzierungssaldo (Saldo 1 + Saldo 2)</b>							<b>-130,51</b>	<b>-100,00</b>	<b>-30,51</b>
<b>Finanzierungstätigkeit</b>										
<b>SU 35</b>	<b>Summe Einzahlungen aus der Finanzierungstätigkeit</b>							<b>0,00</b>	<b>0,00</b>	<b>0,00</b>
<b>SU 36</b>	<b>Summe Auszahlungen aus der Finanzierungstätigkeit</b>							<b>0,00</b>	<b>0,00</b>	<b>0,00</b>
<b>SA4</b>	<b>Saldo (4) Geldfluss aus der Finanzierungstätigkeit (35 - 36)</b>							<b>0,00</b>	<b>0,00</b>	<b>0,00</b>
<b>SA5</b>	<b>Saldo (5) Geldfluss aus der voranschlagswirksamen Gebarung (Saldo 3 + Saldo 4)</b>							<b>-130,51</b>	<b>-100,00</b>	<b>-30,51</b>
<b>263200</b>	<b>Herstellung Sportstätte - SC Brunn</b>									
<b>Operative Gebarung</b>										
<b>SU 21 / 31</b>	<b>Summe Erträge / Einzahlungen operative Gebarung</b>				<b>0,00</b>	<b>0,00</b>	<b>0,00</b>	<b>0,00</b>	<b>0,00</b>	<b>0,00</b>
1/263200-650000	Zinsen für Finanzschulden in Euro	2241	3241	25	467,23	500,00	-32,77	467,23	500,00	-32,77
1/263200-680000	Planmäßige Abschreibung	2226			23.762,90	28.800,00	-5.037,10	0,00	0,00	0,00
<b>SU 22 / 32</b>	<b>Summe Aufwendungen / Auszahlungen operative Gebarung</b>				<b>24.230,13</b>	<b>29.300,00</b>	<b>-5.069,87</b>	<b>467,23</b>	<b>500,00</b>	<b>-32,77</b>
<b>SA 0 / SA 1</b>	<b>(0) Nettoergebnis (21 - 22) / (1) Geldfluss operative Gebarung (31 - 32)</b>				<b>-24.230,13</b>	<b>-29.300,00</b>	<b>5.069,87</b>	<b>-467,23</b>	<b>-500,00</b>	<b>32,77</b>
<b>SU 23</b>	<b>Summe Haushaltsrücklagen</b>				<b>0,00</b>	<b>0,00</b>	<b>0,00</b>	<b>0,00</b>	<b>0,00</b>	<b>0,00</b>
<b>SA00</b>	<b>Nettoergebnis nach Zuw./Entn. Haushaltsrücklagen (Saldo 0 +/- SU23)</b>				<b>-24.230,13</b>	<b>-29.300,00</b>	<b>5.069,87</b>			
<b>Investive Gebarung</b>										
<b>SU 33</b>	<b>Summe Einzahlungen investive Gebarung</b>							<b>0,00</b>	<b>0,00</b>	<b>0,00</b>
<b>SU 34</b>	<b>Summe Auszahlungen investive Gebarung</b>							<b>0,00</b>	<b>0,00</b>	<b>0,00</b>
<b>SA2</b>	<b>Saldo (2) Geldfluss aus der Investiven Gebarung (33 - 34)</b>							<b>0,00</b>	<b>0,00</b>	<b>0,00</b>
<b>SA3</b>	<b>Saldo (3) Nettofinanzierungssaldo (Saldo 1 + Saldo 2)</b>							<b>-467,23</b>	<b>-500,00</b>	<b>32,77</b>
<b>Finanzierungstätigkeit</b>										
<b>SU 35</b>	<b>Summe Einzahlungen aus der Finanzierungstätigkeit</b>							<b>0,00</b>	<b>0,00</b>	<b>0,00</b>
1/263200-346000	Investitionsdarlehen von Finanzunternehmen		3614	65	0,00	0,00	0,00	50.000,00	50.000,00	0,00
<b>SU 36</b>	<b>Summe Auszahlungen aus der Finanzierungstätigkeit</b>							<b>50.000,00</b>	<b>50.000,00</b>	<b>0,00</b>
<b>SA4</b>	<b>Saldo (4) Geldfluss aus der Finanzierungstätigkeit (35 - 36)</b>							<b>-50.000,00</b>	<b>-50.000,00</b>	<b>0,00</b>

		MVAG MVAG VCQU			Ergebnisrechnung			Finanzierungsrechnung		
		EH	FH		RA 2025	VA 2025	RA - VA	RA 2025	VA 2025	RA - VA
<b>SA5</b>	<b>Saldo (5) Geldfluss aus der voranschlagswirksamen Gebarung (Saldo 3 + Saldo 4)</b>							<b>-50.467,23</b>	<b>-50.500,00</b>	<b>32,77</b>
<b>265</b>	<b>Tennisplätze und -hallen</b>									
<b>265000</b>	<b>Sportplätze TC Brunn</b>									
	<b>Operative Gebarung</b>									
2/265000+8111110	Miet- und Pachtertrag	2115	3115	14	1.544,80	12.000,00	-10.455,20	1.544,80	12.000,00	-10.455,20
2/265000+829000	Sonstige Erträge (WV Stromkosten)	2116	3116	18	0,00	6.500,00	-6.500,00	0,00	6.500,00	-6.500,00
<b>SU 21 / 31</b>	<b>Summe Erträge / Einzahlungen operative Gebarung</b>				<b>1.544,80</b>	<b>18.500,00</b>	<b>-16.955,20</b>	<b>1.544,80</b>	<b>18.500,00</b>	<b>-16.955,20</b>
1/265000-614000	Instandhaltung von Gebäuden	2224	3224	24	14.800,81	32.000,00	-17.199,19	13.058,07	32.000,00	-18.941,93
1/265000-619000	Instandhaltung von Sonderanlagen, sonstigen Grundstückseinrichtungen	2224	3224	24	1.425,60	10.000,00	-8.574,40	1.425,60	10.000,00	-8.574,40
1/265000-670000	Versicherungen	2222	3222	24	1.107,30	1.000,00	107,30	1.107,30	1.000,00	107,30
1/265000-680000	Planmäßige Abschreibung	2226			9.752,96	9.800,00	-47,04	0,00	0,00	0,00
1/265000-711200	Gebühren für die Benützung von Gemeindeeinrichtungen (GVA)	2225	3225	24	499,28	600,00	-100,72	499,28	600,00	-100,72
1/265000-728000	Entgelte für sonstige Leistungen	2225	3225	24	960,00	500,00	460,00	960,00	500,00	460,00
<b>SU 22 / 32</b>	<b>Summe Aufwendungen / Auszahlungen operative Gebarung</b>				<b>28.545,95</b>	<b>53.900,00</b>	<b>-25.354,05</b>	<b>17.050,25</b>	<b>44.100,00</b>	<b>-27.049,75</b>
<b>SA 0 / SA 1</b>	<b>(0) Nettoergebnis (21 - 22) / (1) Geldfluss operative Gebarung (31 - 32)</b>				<b>-27.001,15</b>	<b>-35.400,00</b>	<b>8.398,85</b>	<b>-15.505,45</b>	<b>-25.600,00</b>	<b>10.094,55</b>
<b>SU 23</b>	<b>Summe Haushaltsrücklagen</b>				<b>0,00</b>	<b>0,00</b>	<b>0,00</b>	<b>0,00</b>	<b>0,00</b>	<b>0,00</b>
<b>SA00</b>	<b>Nettoergebnis nach Zuw./Entn. Haushaltsrücklagen (Saldo 0 +/- SU23)</b>				<b>-27.001,15</b>	<b>-35.400,00</b>	<b>8.398,85</b>			
	<b>Investive Gebarung</b>									
2/265000+300000	Kapitaltransfers von Bund, Bundesfonds und Bundeskammern		3331		0,00	0,00	0,00	0,00	5.000,00	-5.000,00
<b>SU 33</b>	<b>Summe Einzahlungen investive Gebarung</b>							<b>0,00</b>	<b>5.000,00</b>	<b>-5.000,00</b>
<b>SU 34</b>	<b>Summe Auszahlungen investive Gebarung</b>							<b>0,00</b>	<b>0,00</b>	<b>0,00</b>
<b>SA2</b>	<b>Saldo (2) Geldfluss aus der Investiven Gebarung (33 - 34)</b>							<b>0,00</b>	<b>5.000,00</b>	<b>-5.000,00</b>
<b>SA3</b>	<b>Saldo (3) Nettofinanzierungssaldo (Saldo 1 + Saldo 2)</b>							<b>-15.505,45</b>	<b>-20.600,00</b>	<b>5.094,55</b>
	<b>Finanzierungstätigkeit</b>									
<b>SU 35</b>	<b>Summe Einzahlungen aus der Finanzierungstätigkeit</b>							<b>0,00</b>	<b>0,00</b>	<b>0,00</b>
<b>SU 36</b>	<b>Summe Auszahlungen aus der Finanzierungstätigkeit</b>							<b>0,00</b>	<b>0,00</b>	<b>0,00</b>
<b>SA4</b>	<b>Saldo (4) Geldfluss aus der Finanzierungstätigkeit (35 - 36)</b>							<b>0,00</b>	<b>0,00</b>	<b>0,00</b>
<b>SA5</b>	<b>Saldo (5) Geldfluss aus der voranschlagswirksamen Gebarung (Saldo 3 + Saldo 4)</b>							<b>-15.505,45</b>	<b>-20.600,00</b>	<b>5.094,55</b>
<b>269</b>	<b>Sonstige Einrichtungen und Maßnahmen</b>									
<b>269000</b>	<b>Sonstige Einrichtungen und Maßnahmen</b>									
	<b>Operative Gebarung</b>									
2/269000+829000	Sonstige Erträge	2116	3116	18	5.055,37	3.500,00	1.555,37	4.755,37	3.500,00	1.255,37
<b>SU 21 / 31</b>	<b>Summe Erträge / Einzahlungen operative Gebarung</b>				<b>5.055,37</b>	<b>3.500,00</b>	<b>1.555,37</b>	<b>4.755,37</b>	<b>3.500,00</b>	<b>1.255,37</b>
1/269000-700200	Miete Festsaal - BEG	2223	3223	24	0,00	500,00	-500,00	0,00	500,00	-500,00

		MVAG			Ergebnisrechnung			Finanzierungsrechnung		
		EH	FH	VCQU	RA 2025	VA 2025	RA - VA	RA 2025	VA 2025	RA - VA
1/269000-728820	Entgelte für sonstige Leistungen - Veranstaltungen	2225	3225	24	25.488,97	36.000,00	-10.511,03	24.879,21	36.000,00	-11.120,79
1/269000-757010	Laufende Transferzahlungen - Sporthalle + VS (Sportförderung)	2234	3234	27	55.228,79	55.000,00	228,79	55.273,96	55.000,00	273,96
<b>SU 22 / 32</b>	<b>Summe Aufwendungen / Auszahlungen operative Gebarung</b>				<b>80.717,76</b>	<b>91.500,00</b>	<b>-10.782,24</b>	<b>80.153,17</b>	<b>91.500,00</b>	<b>-11.346,83</b>
<b>SA 0 / SA 1</b>	<b>(0) Nettoergebnis (21 - 22) / (1) Geldfluss operative Gebarung (31 - 32)</b>				<b>-75.662,39</b>	<b>-88.000,00</b>	<b>12.337,61</b>	<b>-75.397,80</b>	<b>-88.000,00</b>	<b>12.602,20</b>
<b>SU 23</b>	<b>Summe Haushaltsrücklagen</b>				<b>0,00</b>	<b>0,00</b>	<b>0,00</b>	<b>0,00</b>	<b>0,00</b>	<b>0,00</b>
<b>SA00</b>	<b>Nettoergebnis nach Zuw./Entn. Haushaltsrücklagen (Saldo 0 +/- SU23)</b>				<b>-75.662,39</b>	<b>-88.000,00</b>	<b>12.337,61</b>			
<b>Investive Gebarung</b>										
<b>SU 33</b>	<b>Summe Einzahlungen investive Gebarung</b>							<b>0,00</b>	<b>0,00</b>	<b>0,00</b>
<b>SU 34</b>	<b>Summe Auszahlungen investive Gebarung</b>							<b>0,00</b>	<b>0,00</b>	<b>0,00</b>
<b>SA2</b>	<b>Saldo (2) Geldfluss aus der Investiven Gebarung (33 - 34)</b>							<b>0,00</b>	<b>0,00</b>	<b>0,00</b>
<b>SA3</b>	<b>Saldo (3) Nettofinanzierungssaldo (Saldo 1 + Saldo 2)</b>							<b>-75.397,80</b>	<b>-88.000,00</b>	<b>12.602,20</b>
<b>Finanzierungstätigkeit</b>										
<b>SU 35</b>	<b>Summe Einzahlungen aus der Finanzierungstätigkeit</b>							<b>0,00</b>	<b>0,00</b>	<b>0,00</b>
<b>SU 36</b>	<b>Summe Auszahlungen aus der Finanzierungstätigkeit</b>							<b>0,00</b>	<b>0,00</b>	<b>0,00</b>
<b>SA4</b>	<b>Saldo (4) Geldfluss aus der Finanzierungstätigkeit (35 - 36)</b>							<b>0,00</b>	<b>0,00</b>	<b>0,00</b>
<b>SA5</b>	<b>Saldo (5) Geldfluss aus der voranschlagswirksamen Gebarung (Saldo 3 + Saldo 4)</b>							<b>-75.397,80</b>	<b>-88.000,00</b>	<b>12.602,20</b>
<b>269001</b>	<b>Gemeindezuschuss für Kleinkinderbetreuung</b>									
<b>Operative Gebarung</b>										
<b>SU 21 / 31</b>	<b>Summe Erträge / Einzahlungen operative Gebarung</b>				<b>0,00</b>	<b>0,00</b>	<b>0,00</b>	<b>0,00</b>	<b>0,00</b>	<b>0,00</b>
1/269001-752000	Transferzahlungen Kleinkinderbetreuung Mödling	2231	3231		0,00	1.000,00	-1.000,00	2.680,00	1.000,00	1.680,00
<b>SU 22 / 32</b>	<b>Summe Aufwendungen / Auszahlungen operative Gebarung</b>				<b>0,00</b>	<b>1.000,00</b>	<b>-1.000,00</b>	<b>2.680,00</b>	<b>1.000,00</b>	<b>1.680,00</b>
<b>SA 0 / SA 1</b>	<b>(0) Nettoergebnis (21 - 22) / (1) Geldfluss operative Gebarung (31 - 32)</b>				<b>0,00</b>	<b>-1.000,00</b>	<b>1.000,00</b>	<b>-2.680,00</b>	<b>-1.000,00</b>	<b>-1.680,00</b>
<b>SU 23</b>	<b>Summe Haushaltsrücklagen</b>				<b>0,00</b>	<b>0,00</b>	<b>0,00</b>	<b>0,00</b>	<b>0,00</b>	<b>0,00</b>
<b>SA00</b>	<b>Nettoergebnis nach Zuw./Entn. Haushaltsrücklagen (Saldo 0 +/- SU23)</b>				<b>0,00</b>	<b>-1.000,00</b>	<b>1.000,00</b>			
<b>Investive Gebarung</b>										
<b>SU 33</b>	<b>Summe Einzahlungen investive Gebarung</b>							<b>0,00</b>	<b>0,00</b>	<b>0,00</b>
<b>SU 34</b>	<b>Summe Auszahlungen investive Gebarung</b>							<b>0,00</b>	<b>0,00</b>	<b>0,00</b>
<b>SA2</b>	<b>Saldo (2) Geldfluss aus der Investiven Gebarung (33 - 34)</b>							<b>0,00</b>	<b>0,00</b>	<b>0,00</b>
<b>SA3</b>	<b>Saldo (3) Nettofinanzierungssaldo (Saldo 1 + Saldo 2)</b>							<b>-2.680,00</b>	<b>-1.000,00</b>	<b>-1.680,00</b>
<b>Finanzierungstätigkeit</b>										
<b>SU 35</b>	<b>Summe Einzahlungen aus der Finanzierungstätigkeit</b>							<b>0,00</b>	<b>0,00</b>	<b>0,00</b>
<b>SU 36</b>	<b>Summe Auszahlungen aus der Finanzierungstätigkeit</b>							<b>0,00</b>	<b>0,00</b>	<b>0,00</b>
<b>SA4</b>	<b>Saldo (4) Geldfluss aus der Finanzierungstätigkeit (35 - 36)</b>							<b>0,00</b>	<b>0,00</b>	<b>0,00</b>

		MVAG MVAG VCQU			Ergebnisrechnung			Finanzierungsrechnung		
		EH	FH		RA 2025	VA 2025	RA - VA	RA 2025	VA 2025	RA - VA
<b>SA5</b>	<b>Saldo (5) Geldfluss aus der voranschlagswirksamen Gebarung (Saldo 3 + Saldo 4)</b>							<b>-2.680,00</b>	<b>-1.000,00</b>	<b>-1.680,00</b>
<b>269010</b>	<b>Kegelbahn</b>									
	<b>Operative Gebarung</b>									
<b>SU 21 / 31</b>	<b>Summe Erträge / Einzahlungen operative Gebarung</b>				<b>0,00</b>	<b>0,00</b>	<b>0,00</b>	<b>0,00</b>	<b>0,00</b>	<b>0,00</b>
1/269010-614000	Instandhaltung von Gebäuden und Bauten	2224	3224	24	7.724,34	10.000,00	-2.275,66	3.042,97	10.000,00	-6.957,03
1/269010-670000	Versicherungen	2222	3222	24	453,17	500,00	-46,83	453,17	500,00	-46,83
1/269010-680000	Planmäßige Abschreibung	2226			3.262,09	3.300,00	-37,91	0,00	0,00	0,00
1/269010-711200	Gebühren für die Benützung von Gemeindeeinrichtungen und Anlagen gemäß FAG	2225	3225	24	1.207,36	1.400,00	-192,64	1.207,36	1.400,00	-192,64
1/269010-728000	Entgelte für sonstige Leistungen	2225	3225		480,00	0,00	480,00	480,00	0,00	480,00
<b>SU 22 / 32</b>	<b>Summe Aufwendungen / Auszahlungen operative Gebarung</b>				<b>13.126,96</b>	<b>15.200,00</b>	<b>-2.073,04</b>	<b>5.183,50</b>	<b>11.900,00</b>	<b>-6.716,50</b>
<b>SA 0 / SA 1</b>	<b>(0) Nettoergebnis (21 - 22) / (1) Geldfluss operative Gebarung (31 - 32)</b>				<b>-13.126,96</b>	<b>-15.200,00</b>	<b>2.073,04</b>	<b>-5.183,50</b>	<b>-11.900,00</b>	<b>6.716,50</b>
<b>SU 23</b>	<b>Summe Haushaltsrücklagen</b>				<b>0,00</b>	<b>0,00</b>	<b>0,00</b>	<b>0,00</b>	<b>0,00</b>	<b>0,00</b>
<b>SA00</b>	<b>Nettoergebnis nach Zuw./Entn. Haushaltsrücklagen (Saldo 0 +/- SU23)</b>				<b>-13.126,96</b>	<b>-15.200,00</b>	<b>2.073,04</b>			
	<b>Investive Gebarung</b>									
<b>SU 33</b>	<b>Summe Einzahlungen investive Gebarung</b>							<b>0,00</b>	<b>0,00</b>	<b>0,00</b>
<b>SU 34</b>	<b>Summe Auszahlungen investive Gebarung</b>							<b>0,00</b>	<b>0,00</b>	<b>0,00</b>
<b>SA2</b>	<b>Saldo (2) Geldfluss aus der Investiven Gebarung (33 - 34)</b>							<b>0,00</b>	<b>0,00</b>	<b>0,00</b>
<b>SA3</b>	<b>Saldo (3) Nettofinanzierungssaldo (Saldo 1 + Saldo 2)</b>							<b>-5.183,50</b>	<b>-11.900,00</b>	<b>6.716,50</b>
	<b>Finanzierungstätigkeit</b>									
<b>SU 35</b>	<b>Summe Einzahlungen aus der Finanzierungstätigkeit</b>							<b>0,00</b>	<b>0,00</b>	<b>0,00</b>
<b>SU 36</b>	<b>Summe Auszahlungen aus der Finanzierungstätigkeit</b>							<b>0,00</b>	<b>0,00</b>	<b>0,00</b>
<b>SA4</b>	<b>Saldo (4) Geldfluss aus der Finanzierungstätigkeit (35 - 36)</b>							<b>0,00</b>	<b>0,00</b>	<b>0,00</b>
<b>SA5</b>	<b>Saldo (5) Geldfluss aus der voranschlagswirksamen Gebarung (Saldo 3 + Saldo 4)</b>							<b>-5.183,50</b>	<b>-11.900,00</b>	<b>6.716,50</b>
<b>269400</b>	<b>Sportplätze Freizeitpark</b>									
	<b>Operative Gebarung</b>									
2/269400+811110	Miet- und Pachtertrag	2115	3115	14	1.008,00	0,00	1.008,00	1.008,00	0,00	1.008,00
2/269400+813000	Erträge aus der Auflösung von Investitionszuschüssen (Kapitaltransfers)	2127			34.924,24	34.900,00	24,24	0,00	0,00	0,00
2/269400+829000	Sonstige Erträge	2116	3116		5.650,06	4.500,00	1.150,06	5.650,06	4.500,00	1.150,06
<b>SU 21 / 31</b>	<b>Summe Erträge / Einzahlungen operative Gebarung</b>				<b>41.582,30</b>	<b>39.400,00</b>	<b>2.182,30</b>	<b>6.658,06</b>	<b>4.500,00</b>	<b>2.158,06</b>
1/269400-400200	Geringwertige Wirtschaftsgüter (GWG)	2221	3221	23	2.186,99	2.000,00	186,99	2.186,99	2.000,00	186,99
1/269400-420000	Pflanzliche Rohstoffe	2221	3221		25,96	100,00	-74,04	25,96	100,00	-74,04
1/269400-454000	Reinigungsmittel	2221	3221	23	262,01	300,00	-37,99	262,01	300,00	-37,99
1/269400-459000	Sonstige Verbrauchsgüter	2221	3221	23	48,94	300,00	-251,06	48,94	300,00	-251,06

		MVAG			Ergebnisrechnung			Finanzierungsrechnung		
		EH	FH	VCQU	RA 2025	VA 2025	RA - VA	RA 2025	VA 2025	RA - VA
1/269400-600000	Strom	2222	3222	24	1.608,46	2.000,00	-391,54	1.237,26	2.000,00	-762,74
1/269400-617000	Instandhaltung von Fahrzeugen	2224	3224		235,10	400,00	-164,90	235,10	400,00	-164,90
1/269400-619000	Instandhaltung von Sonderanlagen, sonstigen Grundstückseinrichtungen	2224	3224	24	27.319,51	79.500,00	-52.180,49	25.689,75	79.500,00	-53.810,25
1/269400-631000	Telekommunikationsdienste	2222	3222	24	83,46	0,00	83,46	82,26	0,00	82,26
1/269400-670000	Versicherungen	2222	3222	24	1.317,69	1.000,00	317,69	1.317,69	1.000,00	317,69
1/269400-680000	Planmäßige Abschreibung	2226			96.159,84	94.900,00	1.259,84	0,00	0,00	0,00
1/269400-700000	Miet- und Pachtaufwand	2223	3223	24	26.621,19	17.800,00	8.821,19	26.621,19	17.800,00	8.821,19
1/269400-711200	Gebühren für die Benützung von Gemeindeeinrichtungen und Anlagen gemäß FAG	2225	3225	24	1.378,16	1.900,00	-521,84	1.378,16	1.900,00	-521,84
1/269400-728000	Entgelte für sonstige Leistungen	2225	3225	24	6.211,20	6.500,00	-288,80	6.007,20	6.500,00	-492,80
<b>SU 22 / 32</b>	<b>Summe Aufwendungen / Auszahlungen operative Gebarung</b>				<b>163.458,51</b>	<b>206.700,00</b>	<b>-43.241,49</b>	<b>65.092,51</b>	<b>111.800,00</b>	<b>-46.707,49</b>
<b>SA 0 / SA 1</b>	<b>(0) Nettoergebnis (21 - 22) / (1) Geldfluss operative Gebarung (31 - 32)</b>				<b>-121.876,21</b>	<b>-167.300,00</b>	<b>45.423,79</b>	<b>-58.434,45</b>	<b>-107.300,00</b>	<b>48.865,55</b>
<b>SU 23</b>	<b>Summe Haushaltsrücklagen</b>				<b>0,00</b>	<b>0,00</b>	<b>0,00</b>	<b>0,00</b>	<b>0,00</b>	<b>0,00</b>
<b>SA00</b>	<b>Nettoergebnis nach Zuw./Entn. Haushaltsrücklagen (Saldo 0 +/- SU23)</b>				<b>-121.876,21</b>	<b>-167.300,00</b>	<b>45.423,79</b>			
<b>Investive Gebarung</b>										
<b>SU 33</b>	<b>Summe Einzahlungen investive Gebarung</b>							<b>0,00</b>	<b>0,00</b>	<b>0,00</b>
1/269400-001000	Unbebaute Grundstücke		3412	2	0,00	0,00	0,00	26.766,22	27.000,00	-233,78
1/269400-010000	Gebäude und Bauten		3413	2	0,00	0,00	0,00	0,00	4.700,00	-4.700,00
1/269400-042000	Amts-, Betriebs- und Geschäftsausstattung		3415	2	0,00	0,00	0,00	1.325,88	1.500,00	-174,12
1/269400-050000	Sonderanlagen, sonstige Grundstückseinrichtungen		3412	2	0,00	0,00	0,00	3.096,00	3.300,00	-204,00
<b>SU 34</b>	<b>Summe Auszahlungen investive Gebarung</b>							<b>31.188,10</b>	<b>36.500,00</b>	<b>-5.311,90</b>
<b>SA2</b>	<b>Saldo (2) Geldfluss aus der Investiven Gebarung (33 - 34)</b>							<b>-31.188,10</b>	<b>-36.500,00</b>	<b>5.311,90</b>
<b>SA3</b>	<b>Saldo (3) Nettofinanzierungssaldo (Saldo 1 + Saldo 2)</b>							<b>-89.622,55</b>	<b>-143.800,00</b>	<b>54.177,45</b>
<b>Finanzierungstätigkeit</b>										
<b>SU 35</b>	<b>Summe Einzahlungen aus der Finanzierungstätigkeit</b>							<b>0,00</b>	<b>0,00</b>	<b>0,00</b>
<b>SU 36</b>	<b>Summe Auszahlungen aus der Finanzierungstätigkeit</b>							<b>0,00</b>	<b>0,00</b>	<b>0,00</b>
<b>SA4</b>	<b>Saldo (4) Geldfluss aus der Finanzierungstätigkeit (35 - 36)</b>							<b>0,00</b>	<b>0,00</b>	<b>0,00</b>
<b>SA5</b>	<b>Saldo (5) Geldfluss aus der voranschlagswirksamen Gebarung (Saldo 3 + Saldo 4)</b>							<b>-89.622,55</b>	<b>-143.800,00</b>	<b>54.177,45</b>
<b>269500</b>	<b>Landschaftspark</b>									
<b>Operative Gebarung</b>										
6/269500+871000	Kapitaltransfers aus Gemeinde-Bedarfszuweisungsmitteln	2121	3121	1	230.000,00	250.000,00	-20.000,00	230.000,00	250.000,00	-20.000,00
<b>SU 21 / 31</b>	<b>Summe Erträge / Einzahlungen operative Gebarung</b>				<b>230.000,00</b>	<b>250.000,00</b>	<b>-20.000,00</b>	<b>230.000,00</b>	<b>250.000,00</b>	<b>-20.000,00</b>
1/269500-700000	Miet- und Pachtaufwand	2223	3223		6.148,97	3.400,00	2.748,97	3.378,66	3.400,00	-21,34
<b>SU 22 / 32</b>	<b>Summe Aufwendungen / Auszahlungen operative Gebarung</b>				<b>6.148,97</b>	<b>3.400,00</b>	<b>2.748,97</b>	<b>3.378,66</b>	<b>3.400,00</b>	<b>-21,34</b>

	MVAG	MVAG	VCQU	Ergebnisrechnung			Finanzierungsrechnung		
				EH	FH	RA 2025	VA 2025	RA - VA	RA 2025
SA 0 / SA 1	(0) Nettoergebnis (21 - 22) / (1) Geldfluss operative Gebarung (31 – 32)			223.851,03	246.600,00	-22.748,97	226.621,34	246.600,00	-19.978,66
SU 23	Summe Haushaltsrücklagen			0,00	0,00	0,00	0,00	0,00	0,00
SA00	Nettoergebnis nach Zuw./Entn. Haushaltsrücklagen (Saldo 0 +/- SU23)			223.851,03	246.600,00	-22.748,97			
<b>Investive Gebarung</b>									
SU 33	Summe Einzahlungen investive Gebarung						0,00	0,00	0,00
SU 34	Summe Auszahlungen investive Gebarung						0,00	0,00	0,00
SA2	Saldo (2) Geldfluss aus der Investiven Gebarung (33 – 34)						0,00	0,00	0,00
SA3	Saldo (3) Nettofinanzierungssaldo (Saldo 1 + Saldo 2)						226.621,34	246.600,00	-19.978,66
<b>Finanzierungstätigkeit</b>									
SU 35	Summe Einzahlungen aus der Finanzierungstätigkeit						0,00	0,00	0,00
SU 36	Summe Auszahlungen aus der Finanzierungstätigkeit						0,00	0,00	0,00
SA4	Saldo (4) Geldfluss aus der Finanzierungstätigkeit (35 – 36)						0,00	0,00	0,00
SA5	Saldo (5) Geldfluss aus der voranschlagswirksamen Gebarung (Saldo 3 + Saldo 4)						226.621,34	246.600,00	-19.978,66
27	<b>Erwachsenenbildung</b>								
270	Volkshochschulen								
270000	Volkshochschulen								
<b>Operative Gebarung</b>									
SU 21 / 31	Summe Erträge / Einzahlungen operative Gebarung			0,00	0,00	0,00	0,00	0,00	0,00
1/270000-768000	Sonstige Transfers an private Haushalte 2234 3234			318,00	500,00	-182,00	318,00	500,00	-182,00
SU 22 / 32	Summe Aufwendungen / Auszahlungen operative Gebarung			318,00	500,00	-182,00	318,00	500,00	-182,00
SA 0 / SA 1	(0) Nettoergebnis (21 - 22) / (1) Geldfluss operative Gebarung (31 – 32)			-318,00	-500,00	182,00	-318,00	-500,00	182,00
SU 23	Summe Haushaltsrücklagen			0,00	0,00	0,00	0,00	0,00	0,00
SA00	Nettoergebnis nach Zuw./Entn. Haushaltsrücklagen (Saldo 0 +/- SU23)			-318,00	-500,00	182,00			
<b>Investive Gebarung</b>									
SU 33	Summe Einzahlungen investive Gebarung						0,00	0,00	0,00
SU 34	Summe Auszahlungen investive Gebarung						0,00	0,00	0,00
SA2	Saldo (2) Geldfluss aus der Investiven Gebarung (33 – 34)						0,00	0,00	0,00
SA3	Saldo (3) Nettofinanzierungssaldo (Saldo 1 + Saldo 2)						-318,00	-500,00	182,00
<b>Finanzierungstätigkeit</b>									
SU 35	Summe Einzahlungen aus der Finanzierungstätigkeit						0,00	0,00	0,00
SU 36	Summe Auszahlungen aus der Finanzierungstätigkeit						0,00	0,00	0,00
SA4	Saldo (4) Geldfluss aus der Finanzierungstätigkeit (35 – 36)						0,00	0,00	0,00
SA5	Saldo (5) Geldfluss aus der voranschlagswirksamen Gebarung (Saldo 3 + Saldo 4)						-318,00	-500,00	182,00

		MVAG			Ergebnisrechnung			Finanzierungsrechnung		
		EH	FH	VCQU	RA 2025	VA 2025	RA - VA	RA 2025	VA 2025	RA - VA
<b>273</b>	<b>Volksbüchereien</b>									
<b>273000</b>	<b>Volksbüchereien</b>									
<b>Operative Gebarung</b>										
2/273000+810000	Erträge aus Leistungen	2114	3114	13	1.594,00	2.000,00	-406,00	1.714,00	2.000,00	-286,00
2/273000+861000	Transfers von Ländern, Landesfonds und Landeskammern	2121	3121	15	2.000,00	1.000,00	1.000,00	2.000,00	1.000,00	1.000,00
<b>SU 21 / 31</b>	<b>Summe Erträge / Einzahlungen operative Gebarung</b>				<b>3.594,00</b>	<b>3.000,00</b>	<b>594,00</b>	<b>3.714,00</b>	<b>3.000,00</b>	<b>714,00</b>
1/273000-400200	Geringwertige Wirtschaftsgüter	2221	3221	23	270,56	500,00	-229,44	270,56	500,00	-229,44
1/273000-454000	Reinigungsmittel	2221	3221	23	0,00	500,00	-500,00	0,00	500,00	-500,00
1/273000-456000	Schreib-, Zeichen- und sonstige Büromittel	2221	3221	23	89,28	500,00	-410,72	89,28	500,00	-410,72
1/273000-457100	Ankauf Medien	2221	3221	23	5.571,43	4.500,00	1.071,43	5.587,94	4.500,00	1.087,94
1/273000-458000	Mittel zur ärztlichen Betreuung und Gesundheitsvorsorge	2221	3221		82,80	500,00	-417,20	82,80	500,00	-417,20
1/273000-459000	Sonstige Verbrauchsgüter	2221	3221	23	185,10	200,00	-14,90	185,10	200,00	-14,90
1/273000-510000	Geldbezüge der Vertragsbediensteten der Verwaltung	2211	3211		6.484,05	6.300,00	184,05	6.484,05	6.300,00	184,05
1/273000-580000	Dienstgeberbeiträge zum Ausgleichsfonds für Familienbeihilfen	2212	3212		403,56	300,00	103,56	403,56	300,00	103,56
1/273000-582200	Sonstige Dienstgeberbeiträge zur sozialen Sicherheit BVA	2212	3212	20	3.516,73	3.500,00	16,73	3.516,73	3.500,00	16,73
1/273000-588000	Kommunalsteuer	2212	3212	20	525,53	600,00	-74,47	525,53	600,00	-74,47
1/273000-592000	Dotierung von Rückstellungen für Jubiläumszuwendungen	2214			349,41	0,00	349,41	0,00	0,00	0,00
1/273000-600300	Wärme	2222	3222	24	1.195,12	1.700,00	-504,88	1.195,12	1.700,00	-504,88
1/273000-614500	Instandhaltung Gebäude - Investitionen in fremde Gebäude	2224	3224	24	731,82	1.500,00	-768,18	731,82	1.500,00	-768,18
1/273000-618000	Instandhaltung von sonstigen Anlagen	2224	3224	24	0,00	500,00	-500,00	0,00	500,00	-500,00
1/273000-631000	Telekommunikationsdienste	2222	3222	24	425,53	500,00	-74,47	425,53	500,00	-74,47
1/273000-670000	Versicherungen	2222	3222	24	1.550,10	1.500,00	50,10	1.550,10	1.500,00	50,10
1/273000-680000	Planmäßige Abschreibung	2226			514,29	500,00	14,29	0,00	0,00	0,00
1/273000-711200	Gebühren für die Benützung von Gemeindeeinrichtungen (GVA)	2225	3225	24	269,48	300,00	-30,52	269,48	300,00	-30,52
1/273000-726000	Mitgliedsbeiträge an Institutionen	2225	3225	24	60,00	200,00	-140,00	60,00	200,00	-140,00
1/273000-728000	Entgelte für sonstige Leistungen	2225	3225	24	1.160,67	1.000,00	160,67	1.792,35	1.000,00	792,35
1/273000-728100	Bibliothekare	2225	3225	24	11.022,00	11.100,00	-78,00	11.022,00	11.100,00	-78,00
1/273000-728400	Entgelte für sonstige Leistungen Gebäudereinigungsfirma	2225	3225	24	2.492,52	2.200,00	292,52	2.483,94	2.200,00	283,94
1/273000-728820	Entgelte für sonstige Leistungen - Veranstaltungen	2225	3225		554,84	2.000,00	-1.445,16	554,84	2.000,00	-1.445,16
1/273000-728920/2	Entgelte für sonstige Leistungen Sicherheitsfachkraft, Arbeitsmediziner	2225	3225	24	856,35	600,00	256,35	856,35	600,00	256,35

		MVAG MVAG VCQU			Ergebnisrechnung			Finanzierungsrechnung		
		EH	FH	VCQU	RA 2025	VA 2025	RA - VA	RA 2025	VA 2025	RA - VA
1/273000-728920/3	Entgelte für sonstige Leistungen Brandschutzbeauftragter	2225	3225	24	1.685,97	1.600,00	85,97	1.833,31	1.600,00	233,31
<b>SU 22 / 32</b>	<b>Summe Aufwendungen / Auszahlungen operative Gebarung</b>				<b>39.997,14</b>	<b>42.600,00</b>	<b>-2.602,86</b>	<b>39.920,39</b>	<b>42.100,00</b>	<b>-2.179,61</b>
<b>SA 0 / SA 1</b>	<b>(0) Nettoergebnis (21 - 22) / (1) Geldfluss operative Gebarung (31 – 32)</b>				<b>-36.403,14</b>	<b>-39.600,00</b>	<b>3.196,86</b>	<b>-36.206,39</b>	<b>-39.100,00</b>	<b>2.893,61</b>
<b>SU 23</b>	<b>Summe Haushaltsrücklagen</b>				<b>0,00</b>	<b>0,00</b>	<b>0,00</b>	<b>0,00</b>	<b>0,00</b>	<b>0,00</b>
<b>SA00</b>	<b>Nettoergebnis nach Zuw./Entn. Haushaltsrücklagen (Saldo 0 +/- SU23)</b>				<b>-36.403,14</b>	<b>-39.600,00</b>	<b>3.196,86</b>			
<b>Investive Gebarung</b>										
<b>SU 33</b>	<b>Summe Einzahlungen investive Gebarung</b>							<b>0,00</b>	<b>0,00</b>	<b>0,00</b>
<b>SU 34</b>	<b>Summe Auszahlungen investive Gebarung</b>							<b>0,00</b>	<b>0,00</b>	<b>0,00</b>
<b>SA2</b>	<b>Saldo (2) Geldfluss aus der Investiven Gebarung (33 – 34)</b>							<b>0,00</b>	<b>0,00</b>	<b>0,00</b>
<b>SA3</b>	<b>Saldo (3) Nettofinanzierungssaldo (Saldo 1 + Saldo 2)</b>							<b>-36.206,39</b>	<b>-39.100,00</b>	<b>2.893,61</b>
<b>Finanzierungstätigkeit</b>										
<b>SU 35</b>	<b>Summe Einzahlungen aus der Finanzierungstätigkeit</b>							<b>0,00</b>	<b>0,00</b>	<b>0,00</b>
<b>SU 36</b>	<b>Summe Auszahlungen aus der Finanzierungstätigkeit</b>							<b>0,00</b>	<b>0,00</b>	<b>0,00</b>
<b>SA4</b>	<b>Saldo (4) Geldfluss aus der Finanzierungstätigkeit (35 – 36)</b>							<b>0,00</b>	<b>0,00</b>	<b>0,00</b>
<b>SA5</b>	<b>Saldo (5) Geldfluss aus der voranschlagswirksamen Gebarung (Saldo 3 + Saldo 4)</b>							<b>-36.206,39</b>	<b>-39.100,00</b>	<b>2.893,61</b>
<b>28</b>	<b>Forschung und Wissenschaft</b>									
<b>282</b>	<b>Studienbeihilfen</b>									
<b>282000</b>	<b>Studienbeihilfen/NÖ Semesterticket</b>									
<b>Operative Gebarung</b>										
<b>SU 21 / 31</b>	<b>Summe Erträge / Einzahlungen operative Gebarung</b>				<b>0,00</b>	<b>0,00</b>	<b>0,00</b>	<b>0,00</b>	<b>0,00</b>	<b>0,00</b>
1/282000-768000	Sonstige laufende Transferzahlungen an private Haushalte	2234	3234	27	850,00	3.000,00	-2.150,00	850,00	3.000,00	-2.150,00
<b>SU 22 / 32</b>	<b>Summe Aufwendungen / Auszahlungen operative Gebarung</b>				<b>850,00</b>	<b>3.000,00</b>	<b>-2.150,00</b>	<b>850,00</b>	<b>3.000,00</b>	<b>-2.150,00</b>
<b>SA 0 / SA 1</b>	<b>(0) Nettoergebnis (21 - 22) / (1) Geldfluss operative Gebarung (31 – 32)</b>				<b>-850,00</b>	<b>-3.000,00</b>	<b>2.150,00</b>	<b>-850,00</b>	<b>-3.000,00</b>	<b>2.150,00</b>
<b>SU 23</b>	<b>Summe Haushaltsrücklagen</b>				<b>0,00</b>	<b>0,00</b>	<b>0,00</b>	<b>0,00</b>	<b>0,00</b>	<b>0,00</b>
<b>SA00</b>	<b>Nettoergebnis nach Zuw./Entn. Haushaltsrücklagen (Saldo 0 +/- SU23)</b>				<b>-850,00</b>	<b>-3.000,00</b>	<b>2.150,00</b>			
<b>Investive Gebarung</b>										
<b>SU 33</b>	<b>Summe Einzahlungen investive Gebarung</b>							<b>0,00</b>	<b>0,00</b>	<b>0,00</b>
<b>SU 34</b>	<b>Summe Auszahlungen investive Gebarung</b>							<b>0,00</b>	<b>0,00</b>	<b>0,00</b>
<b>SA2</b>	<b>Saldo (2) Geldfluss aus der Investiven Gebarung (33 – 34)</b>							<b>0,00</b>	<b>0,00</b>	<b>0,00</b>
<b>SA3</b>	<b>Saldo (3) Nettofinanzierungssaldo (Saldo 1 + Saldo 2)</b>							<b>-850,00</b>	<b>-3.000,00</b>	<b>2.150,00</b>
<b>Finanzierungstätigkeit</b>										
<b>SU 35</b>	<b>Summe Einzahlungen aus der Finanzierungstätigkeit</b>							<b>0,00</b>	<b>0,00</b>	<b>0,00</b>
<b>SU 36</b>	<b>Summe Auszahlungen aus der Finanzierungstätigkeit</b>							<b>0,00</b>	<b>0,00</b>	<b>0,00</b>
<b>SA4</b>	<b>Saldo (4) Geldfluss aus der Finanzierungstätigkeit (35 – 36)</b>							<b>0,00</b>	<b>0,00</b>	<b>0,00</b>

	MVAG		VCQU	Ergebnisrechnung			Finanzierungsrechnung		
	EH	FH		RA 2025	VA 2025	RA - VA	RA 2025	VA 2025	RA - VA
SA5	Saldo (5) Geldfluss aus der voranschlagswirksamen Gebarung (Saldo 3 + Saldo 4)						-850,00	-3.000,00	2.150,00

		MVAG	MVAG	VCQU	Ergebnisrechnung			Finanzierungsrechnung		
		EH	FH		RA 2025	VA 2025	RA - VA	RA 2025	VA 2025	RA - VA
<b>3 Kunst, Kultur und Kultus</b>										
<b>31</b>	<b>Bildende Künste</b>									
<b>312</b>	<b>Maßnahmen zur Förderung der bildenden Künste</b>									
<b>312000</b>	<b>Maßnahmen zur Förderung der bildenden Künste</b>									
<b>Operative Gebarung</b>										
<b>SU 21 / 31</b>	<b>Summe Erträge / Einzahlungen operative Gebarung</b>				<b>0,00</b>	<b>0,00</b>	<b>0,00</b>	<b>0,00</b>	<b>0,00</b>	<b>0,00</b>
1/312000-728820	Entgelte für sonstige Leistungen - Veranstaltungen	2225	3225	24	4.042,83	5.000,00	-957,17	4.042,83	5.000,00	-957,17
<b>SU 22 / 32</b>	<b>Summe Aufwendungen / Auszahlungen operative Gebarung</b>				<b>4.042,83</b>	<b>5.000,00</b>	<b>-957,17</b>	<b>4.042,83</b>	<b>5.000,00</b>	<b>-957,17</b>
<b>SA 0 / SA 1</b>	<b>(0) Nettoergebnis (21 - 22) / (1) Geldfluss operative Gebarung (31 - 32)</b>				<b>-4.042,83</b>	<b>-5.000,00</b>	<b>957,17</b>	<b>-4.042,83</b>	<b>-5.000,00</b>	<b>957,17</b>
<b>SU 23</b>	<b>Summe Haushaltsrücklagen</b>				<b>0,00</b>	<b>0,00</b>	<b>0,00</b>	<b>0,00</b>	<b>0,00</b>	<b>0,00</b>
<b>SA00</b>	<b>Nettoergebnis nach Zuw./Entn. Haushaltsrücklagen (Saldo 0 +/- SU23)</b>				<b>-4.042,83</b>	<b>-5.000,00</b>	<b>957,17</b>			
<b>Investive Gebarung</b>										
<b>SU 33</b>	<b>Summe Einzahlungen investive Gebarung</b>							<b>0,00</b>	<b>0,00</b>	<b>0,00</b>
<b>SU 34</b>	<b>Summe Auszahlungen investive Gebarung</b>							<b>0,00</b>	<b>0,00</b>	<b>0,00</b>
<b>SA2</b>	<b>Saldo (2) Geldfluss aus der Investiven Gebarung (33 - 34)</b>							<b>0,00</b>	<b>0,00</b>	<b>0,00</b>
<b>SA3</b>	<b>Saldo (3) Nettofinanzierungssaldo (Saldo 1 + Saldo 2)</b>							<b>-4.042,83</b>	<b>-5.000,00</b>	<b>957,17</b>
<b>Finanzierungstätigkeit</b>										
<b>SU 35</b>	<b>Summe Einzahlungen aus der Finanzierungstätigkeit</b>							<b>0,00</b>	<b>0,00</b>	<b>0,00</b>
<b>SU 36</b>	<b>Summe Auszahlungen aus der Finanzierungstätigkeit</b>							<b>0,00</b>	<b>0,00</b>	<b>0,00</b>
<b>SA4</b>	<b>Saldo (4) Geldfluss aus der Finanzierungstätigkeit (35 - 36)</b>							<b>0,00</b>	<b>0,00</b>	<b>0,00</b>
<b>SA5</b>	<b>Saldo (5) Geldfluss aus der voranschlagswirksamen Gebarung (Saldo 3 + Saldo 4)</b>							<b>-4.042,83</b>	<b>-5.000,00</b>	<b>957,17</b>
<b>32</b>	<b>Musik und darstellende Kunst</b>									
<b>320</b>	<b>Ausbildung in Musik und darstellender Kunst</b>									
<b>320000</b>	<b>Ausbildung in Musik und darstellender Kunst</b>									
<b>Operative Gebarung</b>										
<b>SU 21 / 31</b>	<b>Summe Erträge / Einzahlungen operative Gebarung</b>				<b>0,00</b>	<b>0,00</b>	<b>0,00</b>	<b>0,00</b>	<b>0,00</b>	<b>0,00</b>
1/320000-430000	Lebensmittel (Wasserspender)	2221	3221	23	957,45	800,00	157,45	957,45	800,00	157,45
1/320000-670000	Versicherungen	2222	3222	24	1.634,28	1.000,00	634,28	1.634,28	1.000,00	634,28
1/320000-711200	Gebühren für die Benützung von Gemeindeeinrichtungen (GVA)	2225	3225	24	1.066,40	1.100,00	-33,60	1.066,40	1.100,00	-33,60
1/320000-752000	Transferzahlungen Umlage Musikschule Brunn/Ma. Enzersdorf	2231	3231	26	338.608,97	384.400,00	-45.791,03	338.608,97	384.400,00	-45.791,03
<b>SU 22 / 32</b>	<b>Summe Aufwendungen / Auszahlungen operative Gebarung</b>				<b>342.267,10</b>	<b>387.300,00</b>	<b>-45.032,90</b>	<b>342.267,10</b>	<b>387.300,00</b>	<b>-45.032,90</b>
<b>SA 0 / SA 1</b>	<b>(0) Nettoergebnis (21 - 22) / (1) Geldfluss operative Gebarung (31 - 32)</b>				<b>-342.267,10</b>	<b>-387.300,00</b>	<b>45.032,90</b>	<b>-342.267,10</b>	<b>-387.300,00</b>	<b>45.032,90</b>

		MVAG			Ergebnisrechnung			Finanzierungsrechnung		
		EH	FH	VCQU	RA 2025	VA 2025	RA - VA	RA 2025	VA 2025	RA - VA
SU 23	Summe Haushaltsrücklagen				0,00	0,00	0,00	0,00	0,00	0,00
SA00	Nettoergebnis nach Zuw./Entn. Haushaltsrücklagen (Saldo 0 +/- SU23)				-342.267,10	-387.300,00	45.032,90			
<b>Investive Gebarung</b>										
SU 33	Summe Einzahlungen investive Gebarung							0,00	0,00	0,00
SU 34	Summe Auszahlungen investive Gebarung							0,00	0,00	0,00
SA2	Saldo (2) Geldfluss aus der Investiven Gebarung (33 – 34)							0,00	0,00	0,00
SA3	Saldo (3) Nettofinanzierungssaldo (Saldo 1 + Saldo 2)							-342.267,10	-387.300,00	45.032,90
<b>Finanzierungstätigkeit</b>										
SU 35	Summe Einzahlungen aus der Finanzierungstätigkeit							0,00	0,00	0,00
SU 36	Summe Auszahlungen aus der Finanzierungstätigkeit							0,00	0,00	0,00
SA4	Saldo (4) Geldfluss aus der Finanzierungstätigkeit (35 – 36)							0,00	0,00	0,00
SA5	Saldo (5) Geldfluss aus der voranschlagswirksamen Gebarung (Saldo 3 + Saldo 4)							-342.267,10	-387.300,00	45.032,90
321	Einrichtungen der Musikpflege									
321000	Einrichtungen der Musikpflege									
<b>Operative Gebarung</b>										
2/321000+810000	Leistungserlöse (13%, 20%)	2114	3114	13	31.722,99	50.000,00	-18.277,01	31.722,99	50.000,00	-18.277,01
2/321000+829000	Sonstige Erträge	2116	3116	18	11.290,69	9.000,00	2.290,69	11.290,69	9.000,00	2.290,69
2/321000+861000	Transfers von Ländern, Landesfonds und Landesammern	2121	3121	15	6.700,00	10.000,00	-3.300,00	6.700,00	10.000,00	-3.300,00
2/321000+863000	Transfers von sonstigen Trägern öffentlichen Rechts und Sozialversicherungsträgern	2121	3121	15	0,00	1.000,00	-1.000,00	0,00	1.000,00	-1.000,00
<b>SU 21 / 31</b>	<b>Summe Erträge / Einzahlungen operative Gebarung</b>				<b>49.713,68</b>	<b>70.000,00</b>	<b>-20.286,32</b>	<b>49.713,68</b>	<b>70.000,00</b>	<b>-20.286,32</b>
1/321000-680000	Planmäßige Abschreibung	2226			128,61	100,00	28,61	0,00	0,00	0,00
1/321000-700200	Miete Festsaal - BEG 13%, 20%	2223	3223	24	12.428,67	50.000,00	-37.571,33	12.428,67	50.000,00	-37.571,33
1/321000-728000	Entgelte für sonstige Leistungen (Verw.mgmt BEG)	2225	3225		146.592,00	171.100,00	-24.508,00	146.592,00	171.100,00	-24.508,00
1/321000-728100	Entgelte für sonstige Leistungen - AKM-Beiträge (13%, 20%)	2225	3225	24	1.225,90	6.000,00	-4.774,10	4.964,18	6.000,00	-1.035,82
1/321000-728200	Kulturleitveranstaltung (13%, 20%)	2225	3225	24	16.236,26	31.900,00	-15.663,74	16.236,26	31.900,00	-15.663,74
1/321000-728210	Entgelte für sonstige Leistungen Adventmarkt (10%, 20%)	2225	3225	24	35.366,77	37.000,00	-1.633,23	36.053,30	37.000,00	-946,70
1/321000-728820	Entgelte für sonstige Leistungen - Veranstaltungen (13%, 20%)	2225	3225	24	58.076,81	66.200,00	-8.123,19	57.585,91	66.200,00	-8.614,09
<b>SU 22 / 32</b>	<b>Summe Aufwendungen / Auszahlungen operative Gebarung</b>				<b>270.055,02</b>	<b>362.300,00</b>	<b>-92.244,98</b>	<b>273.860,32</b>	<b>362.200,00</b>	<b>-88.339,68</b>
<b>SA 0 / SA 1</b>	<b>(0) Nettoergebnis (21 - 22) / (1) Geldfluss operative Gebarung (31 – 32)</b>				<b>-220.341,34</b>	<b>-292.300,00</b>	<b>71.958,66</b>	<b>-224.146,64</b>	<b>-292.200,00</b>	<b>68.053,36</b>
SU 23	Summe Haushaltsrücklagen				0,00	0,00	0,00	0,00	0,00	0,00
SA00	Nettoergebnis nach Zuw./Entn. Haushaltsrücklagen (Saldo 0 +/- SU23)				-220.341,34	-292.300,00	71.958,66			

		MVAG	MVAG	VCQU	Ergebnisrechnung			Finanzierungsrechnung		
		EH	FH		RA 2025	VA 2025	RA - VA	RA 2025	VA 2025	RA - VA
<b>Investive Gebarung</b>										
SU 33	Summe Einzahlungen investive Gebarung							0,00	0,00	0,00
SU 34	Summe Auszahlungen investive Gebarung							0,00	0,00	0,00
SA2	Saldo (2) Geldfluss aus der Investiven Gebarung (33 – 34)							0,00	0,00	0,00
SA3	Saldo (3) Nettofinanzierungssaldo (Saldo 1 + Saldo 2)							-224.146,64	-292.200,00	68.053,36
<b>Finanzierungstätigkeit</b>										
SU 35	Summe Einzahlungen aus der Finanzierungstätigkeit							0,00	0,00	0,00
SU 36	Summe Auszahlungen aus der Finanzierungstätigkeit							0,00	0,00	0,00
SA4	Saldo (4) Geldfluss aus der Finanzierungstätigkeit (35 – 36)							0,00	0,00	0,00
SA5	Saldo (5) Geldfluss aus der voranschlagswirksamen Gebarung (Saldo 3 + Saldo 4)							-224.146,64	-292.200,00	68.053,36
<b>321100</b>	<b>Einrichtung der Musikpflege - Kultur am Platz</b>									
<b>Operative Gebarung</b>										
SU 21 / 31	Summe Erträge / Einzahlungen operative Gebarung				0,00	0,00	0,00	0,00	0,00	0,00
1/321100-728820	Entgelte für sonstige Leistungen - Veranstaltungen 0%	2225	3225	24	21.229,46	16.000,00	5.229,46	21.229,46	16.000,00	5.229,46
SU 22 / 32	Summe Aufwendungen / Auszahlungen operative Gebarung				21.229,46	16.000,00	5.229,46	21.229,46	16.000,00	5.229,46
SA 0 / SA 1	(0) Nettoergebnis (21 - 22) / (1) Geldfluss operative Gebarung (31 – 32)				-21.229,46	-16.000,00	-5.229,46	-21.229,46	-16.000,00	-5.229,46
SU 23	Summe Haushaltsrücklagen				0,00	0,00	0,00	0,00	0,00	0,00
SA00	Nettoergebnis nach Zuw./Entn. Haushaltsrücklagen (Saldo 0 +/- SU23)				-21.229,46	-16.000,00	-5.229,46			
<b>Investive Gebarung</b>										
SU 33	Summe Einzahlungen investive Gebarung							0,00	0,00	0,00
SU 34	Summe Auszahlungen investive Gebarung							0,00	0,00	0,00
SA2	Saldo (2) Geldfluss aus der Investiven Gebarung (33 – 34)							0,00	0,00	0,00
SA3	Saldo (3) Nettofinanzierungssaldo (Saldo 1 + Saldo 2)							-21.229,46	-16.000,00	-5.229,46
<b>Finanzierungstätigkeit</b>										
SU 35	Summe Einzahlungen aus der Finanzierungstätigkeit							0,00	0,00	0,00
SU 36	Summe Auszahlungen aus der Finanzierungstätigkeit							0,00	0,00	0,00
SA4	Saldo (4) Geldfluss aus der Finanzierungstätigkeit (35 – 36)							0,00	0,00	0,00
SA5	Saldo (5) Geldfluss aus der voranschlagswirksamen Gebarung (Saldo 3 + Saldo 4)							-21.229,46	-16.000,00	-5.229,46
<b>323</b>	<b>Einrichtungen der darstellenden Kunst</b>									
<b>323000</b>	<b>Einrichtungen der darstellenden Kunst</b>									
<b>Operative Gebarung</b>										
2/323000+810000	Leistungserlöse	2114	3114	13	6.033,04	6.500,00	-466,96	6.033,04	6.500,00	-466,96
2/323000+810010	Nebenerlöse Ticketverkauf	2114	3114	13	0,00	1.000,00	-1.000,00	0,00	1.000,00	-1.000,00
SU 21 / 31	Summe Erträge / Einzahlungen operative Gebarung				6.033,04	7.500,00	-1.466,96	6.033,04	7.500,00	-1.466,96
1/323000-700200	Miete Festsaal - BEG 13%, 20%	2223	3223	24	21.554,12	22.500,00	-945,88	18.667,00	22.500,00	-3.833,00

		MVAG MVAG VCQU			Ergebnisrechnung			Finanzierungsrechnung		
		EH	FH	VCQU	RA 2025	VA 2025	RA - VA	RA 2025	VA 2025	RA - VA
1/323000-728820	Entgelte für sonstige Leistungen - Veranstaltungen (13%, 20%)	2225	3225	24	25.568,43	23.400,00	2.168,43	22.858,34	23.400,00	-541,66
1/323000-728910	Entgelte für sonstige Leistungen Ticketverkauf	2225	3225	24	0,00	1.000,00	-1.000,00	0,00	1.000,00	-1.000,00
1/323000-757020	Transfers an priv. Org. o. Erwebszweck - Kulturförderung	2234	3234	27	50.513,44	35.000,00	15.513,44	47.988,47	35.000,00	12.988,47
<b>SU 22 / 32</b>	<b>Summe Aufwendungen / Auszahlungen operative Gebarung</b>				<b>97.635,99</b>	<b>81.900,00</b>	<b>15.735,99</b>	<b>89.513,81</b>	<b>81.900,00</b>	<b>7.613,81</b>
<b>SA 0 / SA 1</b>	<b>(0) Nettoergebnis (21 - 22) / (1) Geldfluss operative Gebarung (31 - 32)</b>				<b>-91.602,95</b>	<b>-74.400,00</b>	<b>-17.202,95</b>	<b>-83.480,77</b>	<b>-74.400,00</b>	<b>-9.080,77</b>
<b>SU 23</b>	<b>Summe Haushaltsrücklagen</b>				<b>0,00</b>	<b>0,00</b>	<b>0,00</b>	<b>0,00</b>	<b>0,00</b>	<b>0,00</b>
<b>SA00</b>	<b>Nettoergebnis nach Zuw./Entn. Haushaltsrücklagen (Saldo 0 +/- SU23)</b>				<b>-91.602,95</b>	<b>-74.400,00</b>	<b>-17.202,95</b>			
<b>Investive Gebarung</b>										
<b>SU 33</b>	<b>Summe Einzahlungen investive Gebarung</b>							<b>0,00</b>	<b>0,00</b>	<b>0,00</b>
<b>SU 34</b>	<b>Summe Auszahlungen investive Gebarung</b>							<b>0,00</b>	<b>0,00</b>	<b>0,00</b>
<b>SA2</b>	<b>Saldo (2) Geldfluss aus der Investiven Gebarung (33 - 34)</b>							<b>0,00</b>	<b>0,00</b>	<b>0,00</b>
<b>SA3</b>	<b>Saldo (3) Nettofinanzierungssaldo (Saldo 1 + Saldo 2)</b>							<b>-83.480,77</b>	<b>-74.400,00</b>	<b>-9.080,77</b>
<b>Finanzierungstätigkeit</b>										
<b>SU 35</b>	<b>Summe Einzahlungen aus der Finanzierungstätigkeit</b>							<b>0,00</b>	<b>0,00</b>	<b>0,00</b>
<b>SU 36</b>	<b>Summe Auszahlungen aus der Finanzierungstätigkeit</b>							<b>0,00</b>	<b>0,00</b>	<b>0,00</b>
<b>SA4</b>	<b>Saldo (4) Geldfluss aus der Finanzierungstätigkeit (35 - 36)</b>							<b>0,00</b>	<b>0,00</b>	<b>0,00</b>
<b>SA5</b>	<b>Saldo (5) Geldfluss aus der voranschlagswirksamen Gebarung (Saldo 3 + Saldo 4)</b>							<b>-83.480,77</b>	<b>-74.400,00</b>	<b>-9.080,77</b>
<b>324</b>	<b>Maßnahmen zur Förderung der darstellenden Kunst</b>									
<b>324000</b>	<b>Maßnahmen zur Förderung der darstellenden Kunst</b>									
<b>Operative Gebarung</b>										
<b>SU 21 / 31</b>	<b>Summe Erträge / Einzahlungen operative Gebarung</b>				<b>0,00</b>	<b>0,00</b>	<b>0,00</b>	<b>0,00</b>	<b>0,00</b>	<b>0,00</b>
1/324000-400200	Geringwertige Wirtschaftsgüter	2221	3221	23	0,00	500,00	-500,00	0,00	500,00	-500,00
<b>SU 22 / 32</b>	<b>Summe Aufwendungen / Auszahlungen operative Gebarung</b>				<b>0,00</b>	<b>500,00</b>	<b>-500,00</b>	<b>0,00</b>	<b>500,00</b>	<b>-500,00</b>
<b>SA 0 / SA 1</b>	<b>(0) Nettoergebnis (21 - 22) / (1) Geldfluss operative Gebarung (31 - 32)</b>				<b>0,00</b>	<b>-500,00</b>	<b>500,00</b>	<b>0,00</b>	<b>-500,00</b>	<b>500,00</b>
<b>SU 23</b>	<b>Summe Haushaltsrücklagen</b>				<b>0,00</b>	<b>0,00</b>	<b>0,00</b>	<b>0,00</b>	<b>0,00</b>	<b>0,00</b>
<b>SA00</b>	<b>Nettoergebnis nach Zuw./Entn. Haushaltsrücklagen (Saldo 0 +/- SU23)</b>				<b>0,00</b>	<b>-500,00</b>	<b>500,00</b>			
<b>Investive Gebarung</b>										
<b>SU 33</b>	<b>Summe Einzahlungen investive Gebarung</b>							<b>0,00</b>	<b>0,00</b>	<b>0,00</b>
<b>SU 34</b>	<b>Summe Auszahlungen investive Gebarung</b>							<b>0,00</b>	<b>0,00</b>	<b>0,00</b>
<b>SA2</b>	<b>Saldo (2) Geldfluss aus der Investiven Gebarung (33 - 34)</b>							<b>0,00</b>	<b>0,00</b>	<b>0,00</b>
<b>SA3</b>	<b>Saldo (3) Nettofinanzierungssaldo (Saldo 1 + Saldo 2)</b>							<b>0,00</b>	<b>-500,00</b>	<b>500,00</b>
<b>Finanzierungstätigkeit</b>										
<b>SU 35</b>	<b>Summe Einzahlungen aus der Finanzierungstätigkeit</b>							<b>0,00</b>	<b>0,00</b>	<b>0,00</b>
<b>SU 36</b>	<b>Summe Auszahlungen aus der Finanzierungstätigkeit</b>							<b>0,00</b>	<b>0,00</b>	<b>0,00</b>

		MVAG	MVAG	VCQU	Ergebnisrechnung			Finanzierungsrechnung		
		EH	FH		RA 2025	VA 2025	RA - VA	RA 2025	VA 2025	RA - VA
SA4	Saldo (4) Geldfluss aus der Finanzierungstätigkeit (35 – 36)							0,00	0,00	0,00
SA5	Saldo (5) Geldfluss aus der voranschlagswirksamen Gebarung (Saldo 3 + Saldo 4)							0,00	-500,00	500,00
<b>34</b>	<b>Museen und sonstige Sammlungen</b>									
<b>340</b>	<b>Museen</b>									
<b>340000</b>	<b>Museen (Bilderarchiv Josefsheim)</b>									
<b>Operative Gebarung</b>										
SU 21 / 31	Summe Erträge / Einzahlungen operative Gebarung				0,00	0,00	0,00	0,00	0,00	0,00
1/340000-670000	Versicherungen	2222	3222	24	3.013,51	3.500,00	-486,49	6.027,02	3.500,00	2.527,02
1/340000-680000	Planmäßige Abschreibung	2226			5.174,34	5.200,00	-25,66	0,00	0,00	0,00
1/340000-728000	Entgelte für sonstige Leistungen	2225	3225	24	84,00	0,00	84,00	0,00	0,00	0,00
SU 22 / 32	Summe Aufwendungen / Auszahlungen operative Gebarung				8.271,85	8.700,00	-428,15	6.027,02	3.500,00	2.527,02
SA 0 / SA 1	(0) Nettoergebnis (21 - 22) / (1) Geldfluss operative Gebarung (31 – 32)				-8.271,85	-8.700,00	428,15	-6.027,02	-3.500,00	-2.527,02
SU 23	Summe Haushaltsrücklagen				0,00	0,00	0,00	0,00	0,00	0,00
SA00	Nettoergebnis nach Zuw./Entn. Haushaltsrücklagen (Saldo 0 +/- SU23)				-8.271,85	-8.700,00	428,15			
<b>Investive Gebarung</b>										
SU 33	Summe Einzahlungen investive Gebarung							0,00	0,00	0,00
1/340000-042000	Amts-, Betriebs- und Geschäftsausstattung		3415	2 41	0,00	0,00	0,00	0,00	1.000,00	-1.000,00
SU 34	Summe Auszahlungen investive Gebarung							0,00	1.000,00	-1.000,00
SA2	Saldo (2) Geldfluss aus der Investiven Gebarung (33 – 34)							0,00	-1.000,00	1.000,00
SA3	Saldo (3) Nettofinanzierungssaldo (Saldo 1 + Saldo 2)							-6.027,02	-4.500,00	-1.527,02
<b>Finanzierungstätigkeit</b>										
SU 35	Summe Einzahlungen aus der Finanzierungstätigkeit							0,00	0,00	0,00
SU 36	Summe Auszahlungen aus der Finanzierungstätigkeit							0,00	0,00	0,00
SA4	Saldo (4) Geldfluss aus der Finanzierungstätigkeit (35 – 36)							0,00	0,00	0,00
SA5	Saldo (5) Geldfluss aus der voranschlagswirksamen Gebarung (Saldo 3 + Saldo 4)							-6.027,02	-4.500,00	-1.527,02
<b>341</b>	<b>Sonstige Sammlungen</b>									
<b>341000</b>	<b>Sonstige Sammlungen (FFW Museum &amp; Römer-Museum)</b>									
<b>Operative Gebarung</b>										
SU 21 / 31	Summe Erträge / Einzahlungen operative Gebarung				0,00	0,00	0,00	0,00	0,00	0,00
1/341000-680000	Planmäßige Abschreibung	2226			219,08	0,00	219,08	0,00	0,00	0,00
1/341000-728000	Entgelte für sonstige Leistungen	2225	3225		0,00	1.000,00	-1.000,00	0,00	1.000,00	-1.000,00
SU 22 / 32	Summe Aufwendungen / Auszahlungen operative Gebarung				219,08	1.000,00	-780,92	0,00	1.000,00	-1.000,00
SA 0 / SA 1	(0) Nettoergebnis (21 - 22) / (1) Geldfluss operative Gebarung (31 – 32)				-219,08	-1.000,00	780,92	0,00	-1.000,00	1.000,00
SU 23	Summe Haushaltsrücklagen				0,00	0,00	0,00	0,00	0,00	0,00

		MVAG MVAG VCQU			Ergebnisrechnung			Finanzierungsrechnung		
		EH	FH		RA 2025	VA 2025	RA - VA	RA 2025	VA 2025	RA - VA
<b>SA00</b>	<b>Nettoergebnis nach Zuw./Entn. Haushaltsrücklagen (Saldo 0 +/- SU23)</b>				<b>-219,08</b>	<b>-1.000,00</b>	<b>780,92</b>			
<b>Investive Gebarung</b>										
<b>SU 33</b>	<b>Summe Einzahlungen investive Gebarung</b>							<b>0,00</b>	<b>0,00</b>	<b>0,00</b>
<b>SU 34</b>	<b>Summe Auszahlungen investive Gebarung</b>							<b>0,00</b>	<b>0,00</b>	<b>0,00</b>
<b>SA2</b>	<b>Saldo (2) Geldfluss aus der Investiven Gebarung (33 – 34)</b>							<b>0,00</b>	<b>0,00</b>	<b>0,00</b>
<b>SA3</b>	<b>Saldo (3) Nettofinanzierungssaldo (Saldo 1 + Saldo 2)</b>							<b>0,00</b>	<b>-1.000,00</b>	<b>1.000,00</b>
<b>Finanzierungstätigkeit</b>										
<b>SU 35</b>	<b>Summe Einzahlungen aus der Finanzierungstätigkeit</b>							<b>0,00</b>	<b>0,00</b>	<b>0,00</b>
<b>SU 36</b>	<b>Summe Auszahlungen aus der Finanzierungstätigkeit</b>							<b>0,00</b>	<b>0,00</b>	<b>0,00</b>
<b>SA4</b>	<b>Saldo (4) Geldfluss aus der Finanzierungstätigkeit (35 – 36)</b>							<b>0,00</b>	<b>0,00</b>	<b>0,00</b>
<b>SA5</b>	<b>Saldo (5) Geldfluss aus der voranschlagswirksamen Gebarung (Saldo 3 + Saldo 4)</b>							<b>0,00</b>	<b>-1.000,00</b>	<b>1.000,00</b>
<b>36 Heimatpflege</b>										
<b>360 Heimatmuseen</b>										
<b>360000 Heimatmuseen (Heimathaus)</b>										
<b>Operative Gebarung</b>										
2/360000+829000	Sonstige Erträge	2116	3116		4.296,00	7.000,00	-2.704,00	4.296,00	7.000,00	-2.704,00
<b>SU 21 / 31</b>	<b>Summe Erträge / Einzahlungen operative Gebarung</b>				<b>4.296,00</b>	<b>7.000,00</b>	<b>-2.704,00</b>	<b>4.296,00</b>	<b>7.000,00</b>	<b>-2.704,00</b>
1/360000-400200	Geringwertige Wirtschaftsgüter	2221	3221	23	305,34	500,00	-194,66	221,34	500,00	-278,66
1/360000-459000	Sonstige Verbrauchsgüter	2221	3221	23	0,00	100,00	-100,00	0,00	100,00	-100,00
1/360000-600000	Strom	2222	3222	24	4.080,24	4.000,00	80,24	4.080,24	4.000,00	80,24
1/360000-600300	Wärme	2222	3222	24	4.714,61	10.900,00	-6.185,39	4.714,61	10.900,00	-6.185,39
1/360000-614000	Instandhaltung von Gebäuden	2224	3224	24	41.341,94	55.400,00	-14.058,06	37.859,55	55.400,00	-17.540,45
1/360000-618000	Instandhaltung von sonstigen Anlagen	2224	3224	24	1.250,80	500,00	750,80	1.250,80	500,00	750,80
1/360000-619000	Instandhaltung von Sonderanlagen, sonstigen Grundstückseinrichtungen	2224	3224	24	0,00	500,00	-500,00	0,00	500,00	-500,00
1/360000-631000	Telekommunikationsdienste	2222	3222	24	210,68	200,00	10,68	210,68	200,00	10,68
1/360000-650000/1	Zinsen für Finanzschulden in Euro	2241	3241		1.861,12	4.000,00	-2.138,88	1.861,12	4.000,00	-2.138,88
1/360000-670000	Versicherungen	2222	3222	24	6.217,00	5.800,00	417,00	6.217,00	5.800,00	417,00
1/360000-680000	Planmäßige Abschreibung	2226			45.717,30	45.700,00	17,30	0,00	0,00	0,00
1/360000-711200	Gebühren für die Benützung von Gemeindeeinrichtungen (GVA)	2225	3225	24	2.247,60	2.500,00	-252,40	2.247,60	2.500,00	-252,40
1/360000-728000	Entgelte für sonstige Leistungen	2225	3225	24	1.123,29	500,00	623,29	1.123,29	500,00	623,29
1/360000-728920/3	Entgelte für sonstige Leistungen Brandschutzbeauftragter	2225	3225	24	1.836,35	1.600,00	236,35	1.983,72	1.600,00	383,72
<b>SU 22 / 32</b>	<b>Summe Aufwendungen / Auszahlungen operative Gebarung</b>				<b>110.906,27</b>	<b>132.200,00</b>	<b>-21.293,73</b>	<b>61.769,95</b>	<b>86.500,00</b>	<b>-24.730,05</b>
<b>SA 0 / SA 1</b>	<b>(0) Nettoergebnis (21 - 22) / (1) Geldfluss operative Gebarung (31 – 32)</b>				<b>-106.610,27</b>	<b>-125.200,00</b>	<b>18.589,73</b>	<b>-57.473,95</b>	<b>-79.500,00</b>	<b>22.026,05</b>
<b>SU 23</b>	<b>Summe Haushaltsrücklagen</b>				<b>0,00</b>	<b>0,00</b>	<b>0,00</b>	<b>0,00</b>	<b>0,00</b>	<b>0,00</b>

		MVAG MVAG VCQU			Ergebnisrechnung			Finanzierungsrechnung		
		EH	FH		RA 2025	VA 2025	RA - VA	RA 2025	VA 2025	RA - VA
<b>SA00</b>	<b>Nettoergebnis nach Zuw./Entn. Haushaltsrücklagen (Saldo 0 +/- SU23)</b>				<b>-106.610,27</b>	<b>-125.200,00</b>	<b>18.589,73</b>			
<b>Investive Gebarung</b>										
2/360000+300000	Kapitaltransfers von Bund, Bundesfonds und Bundeskammern		3331		0,00	0,00	0,00	0,00	25.000,00	-25.000,00
<b>SU 33</b>	<b>Summe Einzahlungen investive Gebarung</b>							<b>0,00</b>	<b>25.000,00</b>	<b>-25.000,00</b>
<b>SU 34</b>	<b>Summe Auszahlungen investive Gebarung</b>							<b>0,00</b>	<b>0,00</b>	<b>0,00</b>
<b>SA2</b>	<b>Saldo (2) Geldfluss aus der Investiven Gebarung (33 – 34)</b>							<b>0,00</b>	<b>25.000,00</b>	<b>-25.000,00</b>
<b>SA3</b>	<b>Saldo (3) Nettofinanzierungssaldo (Saldo 1 + Saldo 2)</b>							<b>-57.473,95</b>	<b>-54.500,00</b>	<b>-2.973,95</b>
<b>Finanzierungstätigkeit</b>										
6/360000+346000/1	Investitionsdarlehen von Finanzunternehmen		3514	1	0,00	0,00	0,00	100.000,00	100.000,00	0,00
<b>SU 35</b>	<b>Summe Einzahlungen aus der Finanzierungstätigkeit</b>							<b>100.000,00</b>	<b>100.000,00</b>	<b>0,00</b>
5/360000-346000	Investitionsdarlehen von Finanzunternehmen		3614	1	0,00	0,00	0,00	100.000,00	100.000,00	0,00
<b>SU 36</b>	<b>Summe Auszahlungen aus der Finanzierungstätigkeit</b>							<b>100.000,00</b>	<b>100.000,00</b>	<b>0,00</b>
<b>SA4</b>	<b>Saldo (4) Geldfluss aus der Finanzierungstätigkeit (35 – 36)</b>							<b>0,00</b>	<b>0,00</b>	<b>0,00</b>
<b>SA5</b>	<b>Saldo (5) Geldfluss aus der voranschlagswirksamen Gebarung (Saldo 3 + Saldo 4)</b>							<b>-57.473,95</b>	<b>-54.500,00</b>	<b>-2.973,95</b>
<b>361</b>	<b>Nichtwissenschaftliche Archive</b>									
<b>361000</b>	<b>Nichtwissenschaftliche Archive</b>									
<b>Operative Gebarung</b>										
<b>SU 21 / 31</b>	<b>Summe Erträge / Einzahlungen operative Gebarung</b>				<b>0,00</b>	<b>0,00</b>	<b>0,00</b>	<b>0,00</b>	<b>0,00</b>	<b>0,00</b>
1/361000-400200	Geringwertige Wirtschaftsgüter	2221	3221	23	158,19	400,00	-241,81	158,19	400,00	-241,81
1/361000-459000	Sonstige Verbrauchsgüter	2221	3221	23	369,73	500,00	-130,27	0,00	500,00	-500,00
1/361000-580000	Dienstgeberbeiträge zum Ausgleichsfonds für Familienbeihilfen	2212	3212		201,72	500,00	-298,28	201,72	500,00	-298,28
1/361000-582200	Sonstige Dienstgeberbeiträge zur sozialen Sicherheit BVA	2212	3212	20	3.192,48	3.200,00	-7,52	3.192,48	3.200,00	-7,52
1/361000-588000	Kommunalsteuer	2212	3212	20	490,66	500,00	-9,34	490,66	500,00	-9,34
1/361000-600000	Strom	2222	3222	24	1.018,40	1.000,00	18,40	1.018,40	1.000,00	18,40
1/361000-614000	Instandhaltung von Gebäuden und Bauten	2224	3224	24	0,00	600,00	-600,00	0,00	600,00	-600,00
1/361000-631000	Telekommunikationsdienste	2222	3222	24	558,87	600,00	-41,13	567,48	600,00	-32,52
1/361000-670000	Versicherungen	2222	3222	24	752,08	700,00	52,08	752,08	700,00	52,08
1/361000-724000	Reisegebühren	2225	3225	24	0,00	300,00	-300,00	0,00	300,00	-300,00
1/361000-726000	Mitgliedsbeiträge an Institutionen	2225	3225	24	0,00	100,00	-100,00	0,00	100,00	-100,00
1/361000-728000	Entgelte für sonstige Leistungen	2225	3225	24	1.213,60	1.000,00	213,60	1.000,00	1.000,00	0,00
1/361000-728100	Archivare	2225	3225	24	16.354,08	16.600,00	-245,92	16.354,08	16.600,00	-245,92

		MVAG MVAG VCQU			Ergebnisrechnung			Finanzierungsrechnung		
		EH	FH	VCQU	RA 2025	VA 2025	RA - VA	RA 2025	VA 2025	RA - VA
1/361000-728400	Entgelte für sonstige Leistungen Gebäudereinigungsfirma	2225	3225	24	123,32	0,00	123,32	123,32	0,00	123,32
<b>SU 22 / 32</b>	<b>Summe Aufwendungen / Auszahlungen operative Gebarung</b>				<b>24.433,13</b>	<b>26.000,00</b>	<b>-1.566,87</b>	<b>23.858,41</b>	<b>26.000,00</b>	<b>-2.141,59</b>
<b>SA 0 / SA 1</b>	<b>(0) Nettoergebnis (21 - 22) / (1) Geldfluss operative Gebarung (31 – 32)</b>				<b>-24.433,13</b>	<b>-26.000,00</b>	<b>1.566,87</b>	<b>-23.858,41</b>	<b>-26.000,00</b>	<b>2.141,59</b>
<b>SU 23</b>	<b>Summe Haushaltsrücklagen</b>				<b>0,00</b>	<b>0,00</b>	<b>0,00</b>	<b>0,00</b>	<b>0,00</b>	<b>0,00</b>
<b>SA00</b>	<b>Nettoergebnis nach Zuw./Entn. Haushaltsrücklagen (Saldo 0 +/- SU23)</b>				<b>-24.433,13</b>	<b>-26.000,00</b>	<b>1.566,87</b>			
<b>Investive Gebarung</b>										
<b>SU 33</b>	<b>Summe Einzahlungen investive Gebarung</b>							<b>0,00</b>	<b>0,00</b>	<b>0,00</b>
<b>SU 34</b>	<b>Summe Auszahlungen investive Gebarung</b>							<b>0,00</b>	<b>0,00</b>	<b>0,00</b>
<b>SA2</b>	<b>Saldo (2) Geldfluss aus der Investiven Gebarung (33 – 34)</b>							<b>0,00</b>	<b>0,00</b>	<b>0,00</b>
<b>SA3</b>	<b>Saldo (3) Nettofinanzierungssaldo (Saldo 1 + Saldo 2)</b>							<b>-23.858,41</b>	<b>-26.000,00</b>	<b>2.141,59</b>
<b>Finanzierungstätigkeit</b>										
<b>SU 35</b>	<b>Summe Einzahlungen aus der Finanzierungstätigkeit</b>							<b>0,00</b>	<b>0,00</b>	<b>0,00</b>
<b>SU 36</b>	<b>Summe Auszahlungen aus der Finanzierungstätigkeit</b>							<b>0,00</b>	<b>0,00</b>	<b>0,00</b>
<b>SA4</b>	<b>Saldo (4) Geldfluss aus der Finanzierungstätigkeit (35 – 36)</b>							<b>0,00</b>	<b>0,00</b>	<b>0,00</b>
<b>SA5</b>	<b>Saldo (5) Geldfluss aus der voranschlagswirksamen Gebarung (Saldo 3 + Saldo 4)</b>							<b>-23.858,41</b>	<b>-26.000,00</b>	<b>2.141,59</b>
<b>362</b>	<b>Denkmalpflege</b>									
<b>362000</b>	<b>Denkmalpflege</b>									
<b>Operative Gebarung</b>										
<b>SU 21 / 31</b>	<b>Summe Erträge / Einzahlungen operative Gebarung</b>				<b>0,00</b>	<b>0,00</b>	<b>0,00</b>	<b>0,00</b>	<b>0,00</b>	<b>0,00</b>
1/362000-619000	Instandhaltung von Sonderanlagen, sonstigen Grundstückseinrichtungen	2224	3224		0,00	500,00	-500,00	0,00	500,00	-500,00
<b>SU 22 / 32</b>	<b>Summe Aufwendungen / Auszahlungen operative Gebarung</b>				<b>0,00</b>	<b>500,00</b>	<b>-500,00</b>	<b>0,00</b>	<b>500,00</b>	<b>-500,00</b>
<b>SA 0 / SA 1</b>	<b>(0) Nettoergebnis (21 - 22) / (1) Geldfluss operative Gebarung (31 – 32)</b>				<b>0,00</b>	<b>-500,00</b>	<b>500,00</b>	<b>0,00</b>	<b>-500,00</b>	<b>500,00</b>
<b>SU 23</b>	<b>Summe Haushaltsrücklagen</b>				<b>0,00</b>	<b>0,00</b>	<b>0,00</b>	<b>0,00</b>	<b>0,00</b>	<b>0,00</b>
<b>SA00</b>	<b>Nettoergebnis nach Zuw./Entn. Haushaltsrücklagen (Saldo 0 +/- SU23)</b>				<b>0,00</b>	<b>-500,00</b>	<b>500,00</b>			
<b>Investive Gebarung</b>										
<b>SU 33</b>	<b>Summe Einzahlungen investive Gebarung</b>							<b>0,00</b>	<b>0,00</b>	<b>0,00</b>
<b>SU 34</b>	<b>Summe Auszahlungen investive Gebarung</b>							<b>0,00</b>	<b>0,00</b>	<b>0,00</b>
<b>SA2</b>	<b>Saldo (2) Geldfluss aus der Investiven Gebarung (33 – 34)</b>							<b>0,00</b>	<b>0,00</b>	<b>0,00</b>
<b>SA3</b>	<b>Saldo (3) Nettofinanzierungssaldo (Saldo 1 + Saldo 2)</b>							<b>0,00</b>	<b>-500,00</b>	<b>500,00</b>
<b>Finanzierungstätigkeit</b>										
<b>SU 35</b>	<b>Summe Einzahlungen aus der Finanzierungstätigkeit</b>							<b>0,00</b>	<b>0,00</b>	<b>0,00</b>
<b>SU 36</b>	<b>Summe Auszahlungen aus der Finanzierungstätigkeit</b>							<b>0,00</b>	<b>0,00</b>	<b>0,00</b>
<b>SA4</b>	<b>Saldo (4) Geldfluss aus der Finanzierungstätigkeit (35 – 36)</b>							<b>0,00</b>	<b>0,00</b>	<b>0,00</b>
<b>SA5</b>	<b>Saldo (5) Geldfluss aus der voranschlagswirksamen Gebarung (Saldo 3 + Saldo 4)</b>							<b>0,00</b>	<b>-500,00</b>	<b>500,00</b>

		MVAG		VCQU	Ergebnisrechnung			Finanzierungsrechnung		
		EH	FH		RA 2025	VA 2025	RA - VA	RA 2025	VA 2025	RA - VA
<b>363</b>	<b>Altstadterhaltung und Ortsbildpflege</b>									
<b>363000</b>	<b>Altstadterhaltung und Ortsbildpflege</b>									
<b>Operative Gebarung</b>										
<b>SU 21 / 31</b>	<b>Summe Erträge / Einzahlungen operative Gebarung</b>				<b>0,00</b>	<b>0,00</b>	<b>0,00</b>	<b>0,00</b>	<b>0,00</b>	<b>0,00</b>
1/363000-778000	Kapitaltransferzahlungen an private Haushalte	2234		44	2.000,00	4.000,00	-2.000,00	0,00	0,00	0,00
<b>SU 22 / 32</b>	<b>Summe Aufwendungen / Auszahlungen operative Gebarung</b>				<b>2.000,00</b>	<b>4.000,00</b>	<b>-2.000,00</b>	<b>0,00</b>	<b>0,00</b>	<b>0,00</b>
<b>SA 0 / SA 1</b>	<b>(0) Nettoergebnis (21 - 22) / (1) Geldfluss operative Gebarung (31 - 32)</b>				<b>-2.000,00</b>	<b>-4.000,00</b>	<b>2.000,00</b>	<b>0,00</b>	<b>0,00</b>	<b>0,00</b>
<b>SU 23</b>	<b>Summe Haushaltsrücklagen</b>				<b>0,00</b>	<b>0,00</b>	<b>0,00</b>	<b>0,00</b>	<b>0,00</b>	<b>0,00</b>
<b>SA00</b>	<b>Nettoergebnis nach Zuw./Entn. Haushaltsrücklagen (Saldo 0 +/- SU23)</b>				<b>-2.000,00</b>	<b>-4.000,00</b>	<b>2.000,00</b>			
<b>Investive Gebarung</b>										
<b>SU 33</b>	<b>Summe Einzahlungen investive Gebarung</b>							<b>0,00</b>	<b>0,00</b>	<b>0,00</b>
1/363000-778000	Kapitaltransferzahlungen an private Haushalte		3434	44	0,00	0,00	0,00	2.000,00	4.000,00	-2.000,00
<b>SU 34</b>	<b>Summe Auszahlungen investive Gebarung</b>							<b>2.000,00</b>	<b>4.000,00</b>	<b>-2.000,00</b>
<b>SA2</b>	<b>Saldo (2) Geldfluss aus der Investiven Gebarung (33 - 34)</b>							<b>-2.000,00</b>	<b>-4.000,00</b>	<b>2.000,00</b>
<b>SA3</b>	<b>Saldo (3) Nettofinanzierungssaldo (Saldo 1 + Saldo 2)</b>							<b>-2.000,00</b>	<b>-4.000,00</b>	<b>2.000,00</b>
<b>Finanzierungstätigkeit</b>										
<b>SU 35</b>	<b>Summe Einzahlungen aus der Finanzierungstätigkeit</b>							<b>0,00</b>	<b>0,00</b>	<b>0,00</b>
<b>SU 36</b>	<b>Summe Auszahlungen aus der Finanzierungstätigkeit</b>							<b>0,00</b>	<b>0,00</b>	<b>0,00</b>
<b>SA4</b>	<b>Saldo (4) Geldfluss aus der Finanzierungstätigkeit (35 - 36)</b>							<b>0,00</b>	<b>0,00</b>	<b>0,00</b>
<b>SA5</b>	<b>Saldo (5) Geldfluss aus der voranschlagswirksamen Gebarung (Saldo 3 + Saldo 4)</b>							<b>-2.000,00</b>	<b>-4.000,00</b>	<b>2.000,00</b>
<b>369</b>	<b>Sonstige Einrichtungen und Maßnahmen</b>									
<b>369000</b>	<b>Sonstige Einrichtungen und Maßnahmen</b>									
<b>Operative Gebarung</b>										
<b>SU 21 / 31</b>	<b>Summe Erträge / Einzahlungen operative Gebarung</b>				<b>0,00</b>	<b>0,00</b>	<b>0,00</b>	<b>0,00</b>	<b>0,00</b>	<b>0,00</b>
1/369000-728820	Entgelte für sonstige Leistungen - Veranstaltungen (Maibaum)	2225	3225	24	9.592,01	9.600,00	-7,99	9.592,01	9.600,00	-7,99
<b>SU 22 / 32</b>	<b>Summe Aufwendungen / Auszahlungen operative Gebarung</b>				<b>9.592,01</b>	<b>9.600,00</b>	<b>-7,99</b>	<b>9.592,01</b>	<b>9.600,00</b>	<b>-7,99</b>
<b>SA 0 / SA 1</b>	<b>(0) Nettoergebnis (21 - 22) / (1) Geldfluss operative Gebarung (31 - 32)</b>				<b>-9.592,01</b>	<b>-9.600,00</b>	<b>7,99</b>	<b>-9.592,01</b>	<b>-9.600,00</b>	<b>7,99</b>
<b>SU 23</b>	<b>Summe Haushaltsrücklagen</b>				<b>0,00</b>	<b>0,00</b>	<b>0,00</b>	<b>0,00</b>	<b>0,00</b>	<b>0,00</b>
<b>SA00</b>	<b>Nettoergebnis nach Zuw./Entn. Haushaltsrücklagen (Saldo 0 +/- SU23)</b>				<b>-9.592,01</b>	<b>-9.600,00</b>	<b>7,99</b>			
<b>Investive Gebarung</b>										
<b>SU 33</b>	<b>Summe Einzahlungen investive Gebarung</b>							<b>0,00</b>	<b>0,00</b>	<b>0,00</b>
<b>SU 34</b>	<b>Summe Auszahlungen investive Gebarung</b>							<b>0,00</b>	<b>0,00</b>	<b>0,00</b>
<b>SA2</b>	<b>Saldo (2) Geldfluss aus der Investiven Gebarung (33 - 34)</b>							<b>0,00</b>	<b>0,00</b>	<b>0,00</b>
<b>SA3</b>	<b>Saldo (3) Nettofinanzierungssaldo (Saldo 1 + Saldo 2)</b>							<b>-9.592,01</b>	<b>-9.600,00</b>	<b>7,99</b>

		MVAG	MVAG	VCQU	Ergebnisrechnung			Finanzierungsrechnung		
		EH	FH		RA 2025	VA 2025	RA - VA	RA 2025	VA 2025	RA - VA
<b>Finanzierungstätigkeit</b>										
SU 35	Summe Einzahlungen aus der Finanzierungstätigkeit							0,00	0,00	0,00
SU 36	Summe Auszahlungen aus der Finanzierungstätigkeit							0,00	0,00	0,00
SA4	Saldo (4) Geldfluss aus der Finanzierungstätigkeit (35 – 36)							0,00	0,00	0,00
SA5	Saldo (5) Geldfluss aus der voranschlagswirksamen Gebarung (Saldo 3 + Saldo 4)							-9.592,01	-9.600,00	7,99
38	<b>Sonstige Kulturpflege</b>									
381	<b>Maßnahmen der Kulturpflege</b>									
381000	<b>Massnahmen der Kulturpflege</b>									
<b>Operative Gebarung</b>										
2/381000+808000	Veräußerung von Handelswaren	2116	3116	16	1.771,00	3.000,00	-1.229,00	1.771,00	3.000,00	-1.229,00
SU 21 / 31	<b>Summe Erträge / Einzahlungen operative Gebarung</b>				<b>1.771,00</b>	<b>3.000,00</b>	<b>-1.229,00</b>	<b>1.771,00</b>	<b>3.000,00</b>	<b>-1.229,00</b>
1/381000-413000	Handelswaren Brunner Chronik, Geschichten	2221	3221	23	2.959,00	2.500,00	459,00	2.959,00	2.500,00	459,00
1/381000-728820	Entgelte für sonstige Leistungen - Veranstaltungen (Heimatkundeführungen)	2225	3225		750,00	1.000,00	-250,00	750,00	1.000,00	-250,00
SU 22 / 32	<b>Summe Aufwendungen / Auszahlungen operative Gebarung</b>				<b>3.709,00</b>	<b>3.500,00</b>	<b>209,00</b>	<b>3.709,00</b>	<b>3.500,00</b>	<b>209,00</b>
SA 0 / SA 1	<b>(0) Nettoergebnis (21 - 22) / (1) Geldfluss operative Gebarung (31 – 32)</b>				<b>-1.938,00</b>	<b>-500,00</b>	<b>-1.438,00</b>	<b>-1.938,00</b>	<b>-500,00</b>	<b>-1.438,00</b>
SU 23	Summe Haushaltsrücklagen				0,00	0,00	0,00	0,00	0,00	0,00
SA00	Nettoergebnis nach Zuw./Entn. Haushaltsrücklagen (Saldo 0 +/- SU23)				-1.938,00	-500,00	-1.438,00			
<b>Investive Gebarung</b>										
SU 33	Summe Einzahlungen investive Gebarung							0,00	0,00	0,00
SU 34	Summe Auszahlungen investive Gebarung							0,00	0,00	0,00
SA2	Saldo (2) Geldfluss aus der Investiven Gebarung (33 – 34)							0,00	0,00	0,00
SA3	Saldo (3) Nettofinanzierungssaldo (Saldo 1 + Saldo 2)							-1.938,00	-500,00	-1.438,00
<b>Finanzierungstätigkeit</b>										
SU 35	Summe Einzahlungen aus der Finanzierungstätigkeit							0,00	0,00	0,00
SU 36	Summe Auszahlungen aus der Finanzierungstätigkeit							0,00	0,00	0,00
SA4	Saldo (4) Geldfluss aus der Finanzierungstätigkeit (35 – 36)							0,00	0,00	0,00
SA5	Saldo (5) Geldfluss aus der voranschlagswirksamen Gebarung (Saldo 3 + Saldo 4)							-1.938,00	-500,00	-1.438,00

	MVAG EH	MVAG FH	VCQU	Ergebnisrechnung			Finanzierungsrechnung			
				RA 2025	VA 2025	RA - VA	RA 2025	VA 2025	RA - VA	
<b>39</b>	<b>Kultus</b>									
<b>390</b>	<b>Kirchliche Angelegenheiten</b>									
<b>390000</b>	<b>Kirchliche Angelegenheiten</b>									
<b>Operative Gebarung</b>										
<b>SU 21 / 31</b>	<b>Summe Erträge / Einzahlungen operative Gebarung</b>			<b>0,00</b>	<b>0,00</b>	<b>0,00</b>	<b>0,00</b>	<b>0,00</b>	<b>0,00</b>	
1/390000-459000	Sonstige Verbrauchsgüter	2221	3221	23	1.743,00	2.500,00	-757,00	1.743,00	2.500,00	-757,00
1/390000-600000	Strom	2222	3222	24	596,88	500,00	96,88	503,28	500,00	3,28
1/390000-728000	Entgelte für sonstige Leistungen	2225	3225	24	600,00	800,00	-200,00	600,00	800,00	-200,00
<b>SU 22 / 32</b>	<b>Summe Aufwendungen / Auszahlungen operative Gebarung</b>			<b>2.939,88</b>	<b>3.800,00</b>	<b>-860,12</b>	<b>2.846,28</b>	<b>3.800,00</b>	<b>-953,72</b>	
<b>SA 0 / SA 1</b>	<b>(0) Nettoergebnis (21 - 22) / (1) Geldfluss operative Gebarung (31 - 32)</b>			<b>-2.939,88</b>	<b>-3.800,00</b>	<b>860,12</b>	<b>-2.846,28</b>	<b>-3.800,00</b>	<b>953,72</b>	
<b>SU 23</b>	<b>Summe Haushaltsrücklagen</b>			<b>0,00</b>	<b>0,00</b>	<b>0,00</b>	<b>0,00</b>	<b>0,00</b>	<b>0,00</b>	
<b>SA00</b>	<b>Nettoergebnis nach Zuw./Entn. Haushaltsrücklagen (Saldo 0 +/- SU23)</b>			<b>-2.939,88</b>	<b>-3.800,00</b>	<b>860,12</b>				
<b>Investive Gebarung</b>										
<b>SU 33</b>	<b>Summe Einzahlungen investive Gebarung</b>						<b>0,00</b>	<b>0,00</b>	<b>0,00</b>	
<b>SU 34</b>	<b>Summe Auszahlungen investive Gebarung</b>						<b>0,00</b>	<b>0,00</b>	<b>0,00</b>	
<b>SA2</b>	<b>Saldo (2) Geldfluss aus der Investiven Gebarung (33 - 34)</b>						<b>0,00</b>	<b>0,00</b>	<b>0,00</b>	
<b>SA3</b>	<b>Saldo (3) Nettofinanzierungssaldo (Saldo 1 + Saldo 2)</b>						<b>-2.846,28</b>	<b>-3.800,00</b>	<b>953,72</b>	
<b>Finanzierungstätigkeit</b>										
<b>SU 35</b>	<b>Summe Einzahlungen aus der Finanzierungstätigkeit</b>						<b>0,00</b>	<b>0,00</b>	<b>0,00</b>	
<b>SU 36</b>	<b>Summe Auszahlungen aus der Finanzierungstätigkeit</b>						<b>0,00</b>	<b>0,00</b>	<b>0,00</b>	
<b>SA4</b>	<b>Saldo (4) Geldfluss aus der Finanzierungstätigkeit (35 - 36)</b>						<b>0,00</b>	<b>0,00</b>	<b>0,00</b>	
<b>SA5</b>	<b>Saldo (5) Geldfluss aus der voranschlagswirksamen Gebarung (Saldo 3 + Saldo 4)</b>						<b>-2.846,28</b>	<b>-3.800,00</b>	<b>953,72</b>	

		MVAG	MVAG	VCQU	Ergebnisrechnung			Finanzierungsrechnung		
		EH	FH		RA 2025	VA 2025	RA - VA	RA 2025	VA 2025	RA - VA
<b>4 Soziale Wohlfahrt und Wohnbauförderung</b>										
<b>41</b>	<b>Allgemeine öffentliche Wohlfahrt</b>									
<b>413</b>	<b>Maßnahmen der Behindertenhilfe</b>									
<b>413000</b>	<b>Maßnahmen der Behindertenhilfe</b>									
<b>Operative Gebarung</b>										
<b>SU 21 / 31</b>	<b>Summe Erträge / Einzahlungen operative Gebarung</b>				<b>0,00</b>	<b>0,00</b>	<b>0,00</b>	<b>0,00</b>	<b>0,00</b>	<b>0,00</b>
1/413000-768000	Sonstige Transfers an priv. Hh - Heizkostenzuschuss für erhöhte Familienbeihilfe	2234	3234	27	0,00	700,00	-700,00	0,00	700,00	-700,00
<b>SU 22 / 32</b>	<b>Summe Aufwendungen / Auszahlungen operative Gebarung</b>				<b>0,00</b>	<b>700,00</b>	<b>-700,00</b>	<b>0,00</b>	<b>700,00</b>	<b>-700,00</b>
<b>SA 0 / SA 1</b>	<b>(0) Nettoergebnis (21 - 22) / (1) Geldfluss operative Gebarung (31 - 32)</b>				<b>0,00</b>	<b>-700,00</b>	<b>700,00</b>	<b>0,00</b>	<b>-700,00</b>	<b>700,00</b>
<b>SU 23</b>	<b>Summe Haushaltsrücklagen</b>				<b>0,00</b>	<b>0,00</b>	<b>0,00</b>	<b>0,00</b>	<b>0,00</b>	<b>0,00</b>
<b>SA00</b>	<b>Nettoergebnis nach Zuw./Entn. Haushaltsrücklagen (Saldo 0 +/- SU23)</b>				<b>0,00</b>	<b>-700,00</b>	<b>700,00</b>			
<b>Investive Gebarung</b>										
<b>SU 33</b>	<b>Summe Einzahlungen investive Gebarung</b>							<b>0,00</b>	<b>0,00</b>	<b>0,00</b>
<b>SU 34</b>	<b>Summe Auszahlungen investive Gebarung</b>							<b>0,00</b>	<b>0,00</b>	<b>0,00</b>
<b>SA2</b>	<b>Saldo (2) Geldfluss aus der Investiven Gebarung (33 - 34)</b>							<b>0,00</b>	<b>0,00</b>	<b>0,00</b>
<b>SA3</b>	<b>Saldo (3) Nettofinanzierungssaldo (Saldo 1 + Saldo 2)</b>							<b>0,00</b>	<b>-700,00</b>	<b>700,00</b>
<b>Finanzierungstätigkeit</b>										
<b>SU 35</b>	<b>Summe Einzahlungen aus der Finanzierungstätigkeit</b>							<b>0,00</b>	<b>0,00</b>	<b>0,00</b>
<b>SU 36</b>	<b>Summe Auszahlungen aus der Finanzierungstätigkeit</b>							<b>0,00</b>	<b>0,00</b>	<b>0,00</b>
<b>SA4</b>	<b>Saldo (4) Geldfluss aus der Finanzierungstätigkeit (35 - 36)</b>							<b>0,00</b>	<b>0,00</b>	<b>0,00</b>
<b>SA5</b>	<b>Saldo (5) Geldfluss aus der voranschlagswirksamen Gebarung (Saldo 3 + Saldo 4)</b>							<b>0,00</b>	<b>-700,00</b>	<b>700,00</b>
<b>419</b>	<b>Sonstige Einrichtungen und Maßnahmen</b>									
<b>419000</b>	<b>Sonstige Einrichtungen und Maßnahmen</b>									
<b>Operative Gebarung</b>										
2/419000+861000	Transfers von Ländern, Landesfonds und Landeskammern	2121	3121		616.637,39	617.000,00	-362,61	616.637,39	617.000,00	-362,61
<b>SU 21 / 31</b>	<b>Summe Erträge / Einzahlungen operative Gebarung</b>				<b>616.637,39</b>	<b>617.000,00</b>	<b>-362,61</b>	<b>616.637,39</b>	<b>617.000,00</b>	<b>-362,61</b>
1/419000-751000	Laufende Transferzahlungen an Länder	2231	3231	26	75.594,14	62.400,00	13.194,14	75.594,14	62.400,00	13.194,14
1/419000-751100	Sozialhilfeumlage	2231	3231	26	4.507.467,45	4.286.000,00	221.467,45	4.507.467,45	4.286.000,00	221.467,45
<b>SU 22 / 32</b>	<b>Summe Aufwendungen / Auszahlungen operative Gebarung</b>				<b>4.583.061,59</b>	<b>4.348.400,00</b>	<b>234.661,59</b>	<b>4.583.061,59</b>	<b>4.348.400,00</b>	<b>234.661,59</b>
<b>SA 0 / SA 1</b>	<b>(0) Nettoergebnis (21 - 22) / (1) Geldfluss operative Gebarung (31 - 32)</b>				<b>-3.966.424,20</b>	<b>-3.731.400,00</b>	<b>-235.024,20</b>	<b>-3.966.424,20</b>	<b>-3.731.400,00</b>	<b>-235.024,20</b>
<b>SU 23</b>	<b>Summe Haushaltsrücklagen</b>				<b>0,00</b>	<b>0,00</b>	<b>0,00</b>	<b>0,00</b>	<b>0,00</b>	<b>0,00</b>
<b>SA00</b>	<b>Nettoergebnis nach Zuw./Entn. Haushaltsrücklagen (Saldo 0 +/- SU23)</b>				<b>-3.966.424,20</b>	<b>-3.731.400,00</b>	<b>-235.024,20</b>			

	MVAG	MVAG	VCQU	Ergebnisrechnung			Finanzierungsrechnung			
				EH	FH		RA 2025	VA 2025	RA - VA	RA 2025
<b>Investive Gebarung</b>										
SU 33								0,00	0,00	0,00
SU 34								0,00	0,00	0,00
SA2								0,00	0,00	0,00
SA3								-3.966.424,20	-3.731.400,00	-235.024,20
<b>Finanzierungstätigkeit</b>										
SU 35								0,00	0,00	0,00
SU 36								0,00	0,00	0,00
SA4								0,00	0,00	0,00
SA5								-3.966.424,20	-3.731.400,00	-235.024,20
<b>42 Freie Wohlfahrt</b>										
<b>423 Essen auf Rädern</b>										
<b>423000 Essen auf Rädern</b>										
<b>Operative Gebarung</b>										
2/423000+816000	Kostenbeiträge und Kostenersätze	2114	3114	13	0,00	500,00	-500,00	0,00	500,00	-500,00
2/423000+828020	Beiträge Essensbezieher	2116	3116	18	-123,80	0,00	-123,80	0,00	0,00	0,00
2/423000+861000	Transfers von Ländern, Landesfonds und Landeskammern	2121	3121	15	-4.641,60	0,00	-4.641,60	0,00	0,00	0,00
<b>SU 21 / 31</b>	<b>Summe Erträge / Einzahlungen operative Gebarung</b>				<b>-4.765,40</b>	<b>500,00</b>	<b>-5.265,40</b>	<b>0,00</b>	<b>500,00</b>	<b>-500,00</b>
1/423000-430000	Lebensmittel (Geschenke EAR-Bezieher)	2221	3221		569,19	1.000,00	-430,81	698,07	1.000,00	-301,93
1/423000-670000	Versicherungen	2222	3222	24	0,00	300,00	-300,00	0,00	300,00	-300,00
1/423000-768000	Sonstige Transfers an private Haushalte (Ermäßigung Essen)	2234	3234	27	20.116,90	24.000,00	-3.883,10	18.789,50	24.000,00	-5.210,50
<b>SU 22 / 32</b>	<b>Summe Aufwendungen / Auszahlungen operative Gebarung</b>				<b>20.686,09</b>	<b>25.300,00</b>	<b>-4.613,91</b>	<b>19.487,57</b>	<b>25.300,00</b>	<b>-5.812,43</b>
<b>SA 0 / SA 1</b>	<b>(0) Nettoergebnis (21 - 22) / (1) Geldfluss operative Gebarung (31 - 32)</b>				<b>-25.451,49</b>	<b>-24.800,00</b>	<b>-651,49</b>	<b>-19.487,57</b>	<b>-24.800,00</b>	<b>5.312,43</b>
SU 23	Summe Haushaltsrücklagen				0,00	0,00	0,00	0,00	0,00	0,00
SA00	Nettoergebnis nach Zuw./Entn. Haushaltsrücklagen (Saldo 0 +/- SU23)				-25.451,49	-24.800,00	-651,49			
<b>Investive Gebarung</b>										
SU 33	Summe Einzahlungen investive Gebarung							0,00	0,00	0,00
SU 34	Summe Auszahlungen investive Gebarung							0,00	0,00	0,00
SA2	Saldo (2) Geldfluss aus der Investiven Gebarung (33 - 34)							0,00	0,00	0,00
SA3	Saldo (3) Nettofinanzierungssaldo (Saldo 1 + Saldo 2)							-19.487,57	-24.800,00	5.312,43
<b>Finanzierungstätigkeit</b>										
SU 35	Summe Einzahlungen aus der Finanzierungstätigkeit							0,00	0,00	0,00
SU 36	Summe Auszahlungen aus der Finanzierungstätigkeit							0,00	0,00	0,00

		MVAG			Ergebnisrechnung			Finanzierungsrechnung		
		EH	FH	VCQU	RA 2025	VA 2025	RA - VA	RA 2025	VA 2025	RA - VA
<b>SA4</b>	<b>Saldo (4) Geldfluss aus der Finanzierungstätigkeit (35 – 36)</b>							<b>0,00</b>	<b>0,00</b>	<b>0,00</b>
<b>SA5</b>	<b>Saldo (5) Geldfluss aus der voranschlagswirksamen Gebarung (Saldo 3 + Saldo 4)</b>							<b>-19.487,57</b>	<b>-24.800,00</b>	<b>5.312,43</b>
<b>424</b>	<b>Heimhilfe</b>									
<b>424100</b>	<b>Sozialzentrum</b>									
<b>Operative Gebarung</b>										
2/424100+811000	Einnahmen aus der Vermietung und Verpachtung von Sachen	2115	3115	14	306,47	100,00	206,47	306,47	100,00	206,47
<b>SU 21 / 31</b>	<b>Summe Erträge / Einzahlungen operative Gebarung</b>				<b>306,47</b>	<b>100,00</b>	<b>206,47</b>	<b>306,47</b>	<b>100,00</b>	<b>206,47</b>
1/424100-400200	Geringwertige Wirtschaftsgüter	2221	3221	23	0,00	200,00	-200,00	0,00	200,00	-200,00
1/424100-600000	Strom	2222	3222	24	2.234,38	1.700,00	534,38	2.234,38	1.700,00	534,38
1/424100-600300	Wärme	2222	3222	24	1.498,50	2.100,00	-601,50	1.498,50	2.100,00	-601,50
1/424100-618000	Instandhaltung von sonstigen Anlagen	2224	3224	24	0,00	500,00	-500,00	0,00	500,00	-500,00
1/424100-670000	Versicherungen	2222	3222	24	211,34	200,00	11,34	211,34	200,00	11,34
1/424100-680000	Planmäßige Abschreibung	2226			112,08	100,00	12,08	0,00	0,00	0,00
1/424100-700000	Miet- und Pachtaufwand	2223	3223	24	31.645,15	37.200,00	-5.554,85	31.645,15	37.200,00	-5.554,85
1/424100-710000	Öffentliche Abgaben, ohne Gebühren gemäß FAG	2225	3225	24	311,08	400,00	-88,92	311,08	400,00	-88,92
1/424100-711200	Gebühren für die Benützung von Gemeindeeinrichtungen (GVA)	2225	3225	24	135,33	200,00	-64,67	135,33	200,00	-64,67
1/424100-728000	Entgelte für sonstige Leistungen (Personalkostenersatz)	2225	3225	24	30.959,96	30.000,00	959,96	30.959,96	30.000,00	959,96
<b>SU 22 / 32</b>	<b>Summe Aufwendungen / Auszahlungen operative Gebarung</b>				<b>67.107,82</b>	<b>72.600,00</b>	<b>-5.492,18</b>	<b>66.995,74</b>	<b>72.500,00</b>	<b>-5.504,26</b>
<b>SA 0 / SA 1</b>	<b>(0) Nettoergebnis (21 - 22) / (1) Geldfluss operative Gebarung (31 – 32)</b>				<b>-66.801,35</b>	<b>-72.500,00</b>	<b>5.698,65</b>	<b>-66.689,27</b>	<b>-72.400,00</b>	<b>5.710,73</b>
<b>SU 23</b>	<b>Summe Haushaltsrücklagen</b>				<b>0,00</b>	<b>0,00</b>	<b>0,00</b>	<b>0,00</b>	<b>0,00</b>	<b>0,00</b>
<b>SA00</b>	<b>Nettoergebnis nach Zuw./Entn. Haushaltsrücklagen (Saldo 0 +/- SU23)</b>				<b>-66.801,35</b>	<b>-72.500,00</b>	<b>5.698,65</b>			
<b>Investive Gebarung</b>										
<b>SU 33</b>	<b>Summe Einzahlungen investive Gebarung</b>							<b>0,00</b>	<b>0,00</b>	<b>0,00</b>
<b>SU 34</b>	<b>Summe Auszahlungen investive Gebarung</b>							<b>0,00</b>	<b>0,00</b>	<b>0,00</b>
<b>SA2</b>	<b>Saldo (2) Geldfluss aus der Investiven Gebarung (33 – 34)</b>							<b>0,00</b>	<b>0,00</b>	<b>0,00</b>
<b>SA3</b>	<b>Saldo (3) Nettofinanzierungssaldo (Saldo 1 + Saldo 2)</b>							<b>-66.689,27</b>	<b>-72.400,00</b>	<b>5.710,73</b>
<b>Finanzierungstätigkeit</b>										
<b>SU 35</b>	<b>Summe Einzahlungen aus der Finanzierungstätigkeit</b>							<b>0,00</b>	<b>0,00</b>	<b>0,00</b>
<b>SU 36</b>	<b>Summe Auszahlungen aus der Finanzierungstätigkeit</b>							<b>0,00</b>	<b>0,00</b>	<b>0,00</b>
<b>SA4</b>	<b>Saldo (4) Geldfluss aus der Finanzierungstätigkeit (35 – 36)</b>							<b>0,00</b>	<b>0,00</b>	<b>0,00</b>
<b>SA5</b>	<b>Saldo (5) Geldfluss aus der voranschlagswirksamen Gebarung (Saldo 3 + Saldo 4)</b>							<b>-66.689,27</b>	<b>-72.400,00</b>	<b>5.710,73</b>

		MVAG			Ergebnisrechnung			Finanzierungsrechnung		
		EH	FH	VCQU	RA 2025	VA 2025	RA - VA	RA 2025	VA 2025	RA - VA
<b>426</b>	<b>Flüchtlingshilfe</b>									
<b>426000</b>	<b>Flüchtlingshilfe</b>									
<b>Operative Gebarung</b>										
<b>SU 21 / 31</b>	<b>Summe Erträge / Einzahlungen operative Gebarung</b>				<b>0,00</b>	<b>0,00</b>	<b>0,00</b>	<b>0,00</b>	<b>0,00</b>	<b>0,00</b>
1/426000-768000	Sonstige laufende Transferzahlungen an private Haushalte	2234	3234	27	5.230,30	5.500,00	-269,70	5.230,30	5.500,00	-269,70
<b>SU 22 / 32</b>	<b>Summe Aufwendungen / Auszahlungen operative Gebarung</b>				<b>5.230,30</b>	<b>5.500,00</b>	<b>-269,70</b>	<b>5.230,30</b>	<b>5.500,00</b>	<b>-269,70</b>
<b>SA 0 / SA 1</b>	<b>(0) Nettoergebnis (21 - 22) / (1) Geldfluss operative Gebarung (31 - 32)</b>				<b>-5.230,30</b>	<b>-5.500,00</b>	<b>269,70</b>	<b>-5.230,30</b>	<b>-5.500,00</b>	<b>269,70</b>
<b>SU 23</b>	<b>Summe Haushaltsrücklagen</b>				<b>0,00</b>	<b>0,00</b>	<b>0,00</b>	<b>0,00</b>	<b>0,00</b>	<b>0,00</b>
<b>SA00</b>	<b>Nettoergebnis nach Zuw./Entn. Haushaltsrücklagen (Saldo 0 +/- SU23)</b>				<b>-5.230,30</b>	<b>-5.500,00</b>	<b>269,70</b>			
<b>Investive Gebarung</b>										
<b>SU 33</b>	<b>Summe Einzahlungen investive Gebarung</b>							<b>0,00</b>	<b>0,00</b>	<b>0,00</b>
<b>SU 34</b>	<b>Summe Auszahlungen investive Gebarung</b>							<b>0,00</b>	<b>0,00</b>	<b>0,00</b>
<b>SA2</b>	<b>Saldo (2) Geldfluss aus der Investiven Gebarung (33 - 34)</b>							<b>0,00</b>	<b>0,00</b>	<b>0,00</b>
<b>SA3</b>	<b>Saldo (3) Nettofinanzierungssaldo (Saldo 1 + Saldo 2)</b>							<b>-5.230,30</b>	<b>-5.500,00</b>	<b>269,70</b>
<b>Finanzierungstätigkeit</b>										
<b>SU 35</b>	<b>Summe Einzahlungen aus der Finanzierungstätigkeit</b>							<b>0,00</b>	<b>0,00</b>	<b>0,00</b>
<b>SU 36</b>	<b>Summe Auszahlungen aus der Finanzierungstätigkeit</b>							<b>0,00</b>	<b>0,00</b>	<b>0,00</b>
<b>SA4</b>	<b>Saldo (4) Geldfluss aus der Finanzierungstätigkeit (35 - 36)</b>							<b>0,00</b>	<b>0,00</b>	<b>0,00</b>
<b>SA5</b>	<b>Saldo (5) Geldfluss aus der voranschlagswirksamen Gebarung (Saldo 3 + Saldo 4)</b>							<b>-5.230,30</b>	<b>-5.500,00</b>	<b>269,70</b>
<b>429</b>	<b>Sonstige Einrichtungen und Maßnahmen</b>									
<b>429000</b>	<b>Sonstige Einrichtungen und Maßnahmen</b>									
<b>Operative Gebarung</b>										
2/429000+829100	Sonstige Erträge Spenden	2116	3116	18	15.184,33	5.000,00	10.184,33	15.184,33	5.000,00	10.184,33
<b>SU 21 / 31</b>	<b>Summe Erträge / Einzahlungen operative Gebarung</b>				<b>15.184,33</b>	<b>5.000,00</b>	<b>10.184,33</b>	<b>15.184,33</b>	<b>5.000,00</b>	<b>10.184,33</b>
1/429000-700200	Miete Festsaal - BEG	2223	3223	24	16.502,40	10.000,00	6.502,40	16.502,40	10.000,00	6.502,40
1/429000-728820	Entgelte für sonstige Leistungen - Veranstaltungen	2225	3225	24	36.775,70	45.000,00	-8.224,30	28.938,27	45.000,00	-16.061,73
1/429000-757300	Transfers an private Organisationen - Spenden	2234	3234	27	5.209,11	6.000,00	-790,89	4.178,41	6.000,00	-1.821,59
1/429000-768000	Sonstige Transfers an private Haushalte (Heimbewohner)	2234	3234	27	506,50	3.500,00	-2.993,50	506,50	3.500,00	-2.993,50
1/429000-768300	Sonstige Transfers an private Haushalte - Spenden	2234	3234	27	3.000,00	6.000,00	-3.000,00	3.000,00	6.000,00	-3.000,00
1/429000-768400	Sonstige Transfers an priv. Hh - Heizkostenzuschuss f. Ausgleichszglgbzh	2234	3234	27	4.500,00	4.500,00	0,00	4.500,00	4.500,00	0,00
<b>SU 22 / 32</b>	<b>Summe Aufwendungen / Auszahlungen operative Gebarung</b>				<b>66.493,71</b>	<b>75.000,00</b>	<b>-8.506,29</b>	<b>57.625,58</b>	<b>75.000,00</b>	<b>-17.374,42</b>
<b>SA 0 / SA 1</b>	<b>(0) Nettoergebnis (21 - 22) / (1) Geldfluss operative Gebarung (31 - 32)</b>				<b>-51.309,38</b>	<b>-70.000,00</b>	<b>18.690,62</b>	<b>-42.441,25</b>	<b>-70.000,00</b>	<b>27.558,75</b>

		MVAG			Ergebnisrechnung			Finanzierungsrechnung		
		EH	FH	VCQU	RA 2025	VA 2025	RA - VA	RA 2025	VA 2025	RA - VA
SU 23	Summe Haushaltsrücklagen				0,00	0,00	0,00	0,00	0,00	0,00
SA00	Nettoergebnis nach Zuw./Entn. Haushaltsrücklagen (Saldo 0 +/- SU23)				-51.309,38	-70.000,00	18.690,62			
<b>Investive Gebarung</b>										
SU 33	Summe Einzahlungen investive Gebarung							0,00	0,00	0,00
SU 34	Summe Auszahlungen investive Gebarung							0,00	0,00	0,00
SA2	Saldo (2) Geldfluss aus der Investiven Gebarung (33 – 34)							0,00	0,00	0,00
SA3	Saldo (3) Nettofinanzierungssaldo (Saldo 1 + Saldo 2)							-42.441,25	-70.000,00	27.558,75
<b>Finanzierungstätigkeit</b>										
SU 35	Summe Einzahlungen aus der Finanzierungstätigkeit							0,00	0,00	0,00
SU 36	Summe Auszahlungen aus der Finanzierungstätigkeit							0,00	0,00	0,00
SA4	Saldo (4) Geldfluss aus der Finanzierungstätigkeit (35 – 36)							0,00	0,00	0,00
SA5	Saldo (5) Geldfluss aus der voranschlagswirksamen Gebarung (Saldo 3 + Saldo 4)							-42.441,25	-70.000,00	27.558,75
43	<b>Jugendwohlfahrt</b>									
439	Sonstige Einrichtungen und Maßnahmen									
439000	Sonstige Einrichtungen und Maßnahmen									
<b>Operative Gebarung</b>										
SU 21 / 31	Summe Erträge / Einzahlungen operative Gebarung				0,00	0,00	0,00	0,00	0,00	0,00
1/439000-751000	Laufende Transferzahlungen an Länder	2231	3231	26	857.262,70	814.000,00	43.262,70	857.262,70	814.000,00	43.262,70
1/439000-754000	Transfers an sonstige Träger des öffentlichen Rechts (Ferienaktion)	2231	3231	26	0,00	1.200,00	-1.200,00	0,00	1.200,00	-1.200,00
1/439000-768110	Tagesmütter	2234	3234	27	1.410,00	5.000,00	-3.590,00	1.440,00	5.000,00	-3.560,00
SU 22 / 32	Summe Aufwendungen / Auszahlungen operative Gebarung				858.672,70	820.200,00	38.472,70	858.702,70	820.200,00	38.502,70
SA 0 / SA 1	(0) Nettoergebnis (21 - 22) / (1) Geldfluss operative Gebarung (31 – 32)				-858.672,70	-820.200,00	-38.472,70	-858.702,70	-820.200,00	-38.502,70
SU 23	Summe Haushaltsrücklagen				0,00	0,00	0,00	0,00	0,00	0,00
SA00	Nettoergebnis nach Zuw./Entn. Haushaltsrücklagen (Saldo 0 +/- SU23)				-858.672,70	-820.200,00	-38.472,70			
<b>Investive Gebarung</b>										
SU 33	Summe Einzahlungen investive Gebarung							0,00	0,00	0,00
SU 34	Summe Auszahlungen investive Gebarung							0,00	0,00	0,00
SA2	Saldo (2) Geldfluss aus der Investiven Gebarung (33 – 34)							0,00	0,00	0,00
SA3	Saldo (3) Nettofinanzierungssaldo (Saldo 1 + Saldo 2)							-858.702,70	-820.200,00	-38.502,70
<b>Finanzierungstätigkeit</b>										
SU 35	Summe Einzahlungen aus der Finanzierungstätigkeit							0,00	0,00	0,00
SU 36	Summe Auszahlungen aus der Finanzierungstätigkeit							0,00	0,00	0,00
SA4	Saldo (4) Geldfluss aus der Finanzierungstätigkeit (35 – 36)							0,00	0,00	0,00
SA5	Saldo (5) Geldfluss aus der voranschlagswirksamen Gebarung (Saldo 3 + Saldo 4)							-858.702,70	-820.200,00	-38.502,70

		MVAG			Ergebnisrechnung			Finanzierungsrechnung		
		EH	FH	VCQU	RA 2025	VA 2025	RA - VA	RA 2025	VA 2025	RA - VA
<b>439100</b>	<b>Jugendwohlfahrt Ferienspiel</b>									
<b>Operative Gebarung</b>										
2/439100+816000	Kostenbeiträge und Kostenersätze	2114	3114	13	660,00	1.000,00	-340,00	660,00	1.000,00	-340,00
<b>SU 21 / 31</b>	<b>Summe Erträge / Einzahlungen operative Gebarung</b>				<b>660,00</b>	<b>1.000,00</b>	<b>-340,00</b>	<b>660,00</b>	<b>1.000,00</b>	<b>-340,00</b>
1/439100-757000	Laufende Transferzahlungen an priv. Organisationen ohne Erwerbszweck	2234	3234	27	37.205,85	40.000,00	-2.794,15	37.215,45	40.000,00	-2.784,55
<b>SU 22 / 32</b>	<b>Summe Aufwendungen / Auszahlungen operative Gebarung</b>				<b>37.205,85</b>	<b>40.000,00</b>	<b>-2.794,15</b>	<b>37.215,45</b>	<b>40.000,00</b>	<b>-2.784,55</b>
<b>SA 0 / SA 1</b>	<b>(0) Nettoergebnis (21 - 22) / (1) Geldfluss operative Gebarung (31 - 32)</b>				<b>-36.545,85</b>	<b>-39.000,00</b>	<b>2.454,15</b>	<b>-36.555,45</b>	<b>-39.000,00</b>	<b>2.444,55</b>
<b>SU 23</b>	<b>Summe Haushaltsrücklagen</b>				<b>0,00</b>	<b>0,00</b>	<b>0,00</b>	<b>0,00</b>	<b>0,00</b>	<b>0,00</b>
<b>SA00</b>	<b>Nettoergebnis nach Zuw./Entn. Haushaltsrücklagen (Saldo 0 +/- SU23)</b>				<b>-36.545,85</b>	<b>-39.000,00</b>	<b>2.454,15</b>			
<b>Investive Gebarung</b>										
<b>SU 33</b>	<b>Summe Einzahlungen investive Gebarung</b>							<b>0,00</b>	<b>0,00</b>	<b>0,00</b>
<b>SU 34</b>	<b>Summe Auszahlungen investive Gebarung</b>							<b>0,00</b>	<b>0,00</b>	<b>0,00</b>
<b>SA2</b>	<b>Saldo (2) Geldfluss aus der Investiven Gebarung (33 - 34)</b>							<b>0,00</b>	<b>0,00</b>	<b>0,00</b>
<b>SA3</b>	<b>Saldo (3) Nettofinanzierungssaldo (Saldo 1 + Saldo 2)</b>							<b>-36.555,45</b>	<b>-39.000,00</b>	<b>2.444,55</b>
<b>Finanzierungstätigkeit</b>										
<b>SU 35</b>	<b>Summe Einzahlungen aus der Finanzierungstätigkeit</b>							<b>0,00</b>	<b>0,00</b>	<b>0,00</b>
<b>SU 36</b>	<b>Summe Auszahlungen aus der Finanzierungstätigkeit</b>							<b>0,00</b>	<b>0,00</b>	<b>0,00</b>
<b>SA4</b>	<b>Saldo (4) Geldfluss aus der Finanzierungstätigkeit (35 - 36)</b>							<b>0,00</b>	<b>0,00</b>	<b>0,00</b>
<b>SA5</b>	<b>Saldo (5) Geldfluss aus der voranschlagswirksamen Gebarung (Saldo 3 + Saldo 4)</b>							<b>-36.555,45</b>	<b>-39.000,00</b>	<b>2.444,55</b>
<b>46</b>	<b>Familienpolitische Maßnahmen</b>									
<b>469</b>	<b>Sonstige Maßnahmen</b>									
<b>469000</b>	<b>Sonstige Maßnahmen</b>									
<b>Operative Gebarung</b>										
<b>SU 21 / 31</b>	<b>Summe Erträge / Einzahlungen operative Gebarung</b>				<b>0,00</b>	<b>0,00</b>	<b>0,00</b>	<b>0,00</b>	<b>0,00</b>	<b>0,00</b>
1/469000-413100	Handelswaren Säuglingspakete	2221	3221	23	3.502,66	4.000,00	-497,34	5.468,26	4.000,00	1.468,26
<b>SU 22 / 32</b>	<b>Summe Aufwendungen / Auszahlungen operative Gebarung</b>				<b>3.502,66</b>	<b>4.000,00</b>	<b>-497,34</b>	<b>5.468,26</b>	<b>4.000,00</b>	<b>1.468,26</b>
<b>SA 0 / SA 1</b>	<b>(0) Nettoergebnis (21 - 22) / (1) Geldfluss operative Gebarung (31 - 32)</b>				<b>-3.502,66</b>	<b>-4.000,00</b>	<b>497,34</b>	<b>-5.468,26</b>	<b>-4.000,00</b>	<b>-1.468,26</b>
<b>SU 23</b>	<b>Summe Haushaltsrücklagen</b>				<b>0,00</b>	<b>0,00</b>	<b>0,00</b>	<b>0,00</b>	<b>0,00</b>	<b>0,00</b>
<b>SA00</b>	<b>Nettoergebnis nach Zuw./Entn. Haushaltsrücklagen (Saldo 0 +/- SU23)</b>				<b>-3.502,66</b>	<b>-4.000,00</b>	<b>497,34</b>			
<b>Investive Gebarung</b>										
<b>SU 33</b>	<b>Summe Einzahlungen investive Gebarung</b>							<b>0,00</b>	<b>0,00</b>	<b>0,00</b>
<b>SU 34</b>	<b>Summe Auszahlungen investive Gebarung</b>							<b>0,00</b>	<b>0,00</b>	<b>0,00</b>
<b>SA2</b>	<b>Saldo (2) Geldfluss aus der Investiven Gebarung (33 - 34)</b>							<b>0,00</b>	<b>0,00</b>	<b>0,00</b>
<b>SA3</b>	<b>Saldo (3) Nettofinanzierungssaldo (Saldo 1 + Saldo 2)</b>							<b>-5.468,26</b>	<b>-4.000,00</b>	<b>-1.468,26</b>

	MVAG EH	MVAG FH	VCQU	Ergebnisrechnung			Finanzierungsrechnung		
				RA 2025	VA 2025	RA - VA	RA 2025	VA 2025	RA - VA
<b>Finanzierungstätigkeit</b>									
SU 35							0,00	0,00	0,00
SU 36							0,00	0,00	0,00
SA4							0,00	0,00	0,00
SA5							-5.468,26	-4.000,00	-1.468,26
48									
480									
480000									
<b>Operative Gebarung</b>									
SU 21 / 31				0,00	0,00	0,00	0,00	0,00	0,00
1/480000-756000		2233	3233	65,15	1.000,00	-934,85	40,57	1.000,00	-959,43
SU 22 / 32				65,15	1.000,00	-934,85	40,57	1.000,00	-959,43
SA 0 / SA 1				-65,15	-1.000,00	934,85	-40,57	-1.000,00	959,43
SU 23				0,00	0,00	0,00	0,00	0,00	0,00
SA00				-65,15	-1.000,00	934,85			
<b>Investive Gebarung</b>									
SU 33							0,00	0,00	0,00
SU 34							0,00	0,00	0,00
SA2							0,00	0,00	0,00
SA3							-40,57	-1.000,00	959,43
<b>Finanzierungstätigkeit</b>									
SU 35							0,00	0,00	0,00
SU 36							0,00	0,00	0,00
SA4							0,00	0,00	0,00
SA5							-40,57	-1.000,00	959,43

		MVAG	MVAG	VCQU	Ergebnisrechnung			Finanzierungsrechnung		
		EH	FH		RA 2025	VA 2025	RA - VA	RA 2025	VA 2025	RA - VA
<b>5 Gesundheit</b>										
<b>51</b>	<b>Gesundheitsdienst</b>									
<b>510</b>	<b>Medizinische Bereichsversorgung</b>									
<b>510000</b>	<b>Medizinische Bereichsversorgung</b>									
<b>Operative Gebarung</b>										
<b>SU 21 / 31</b>	<b>Summe Erträge / Einzahlungen operative Gebarung</b>				<b>0,00</b>	<b>0,00</b>	<b>0,00</b>	<b>0,00</b>	<b>0,00</b>	<b>0,00</b>
1/510000-751100	Transferzahlung gemeindeärztlicher Dienst	2231	3231	26	54.854,56	54.900,00	-45,44	54.854,56	54.900,00	-45,44
<b>SU 22 / 32</b>	<b>Summe Aufwendungen / Auszahlungen operative Gebarung</b>				<b>54.854,56</b>	<b>54.900,00</b>	<b>-45,44</b>	<b>54.854,56</b>	<b>54.900,00</b>	<b>-45,44</b>
<b>SA 0 / SA 1</b>	<b>(0) Nettoergebnis (21 - 22) / (1) Geldfluss operative Gebarung (31 - 32)</b>				<b>-54.854,56</b>	<b>-54.900,00</b>	<b>45,44</b>	<b>-54.854,56</b>	<b>-54.900,00</b>	<b>45,44</b>
<b>SU 23</b>	<b>Summe Haushaltsrücklagen</b>				<b>0,00</b>	<b>0,00</b>	<b>0,00</b>	<b>0,00</b>	<b>0,00</b>	<b>0,00</b>
<b>SA00</b>	<b>Nettoergebnis nach Zuw./Entn. Haushaltsrücklagen (Saldo 0 +/- SU23)</b>				<b>-54.854,56</b>	<b>-54.900,00</b>	<b>45,44</b>			
<b>Investive Gebarung</b>										
<b>SU 33</b>	<b>Summe Einzahlungen investive Gebarung</b>							<b>0,00</b>	<b>0,00</b>	<b>0,00</b>
<b>SU 34</b>	<b>Summe Auszahlungen investive Gebarung</b>							<b>0,00</b>	<b>0,00</b>	<b>0,00</b>
<b>SA2</b>	<b>Saldo (2) Geldfluss aus der Investiven Gebarung (33 - 34)</b>							<b>0,00</b>	<b>0,00</b>	<b>0,00</b>
<b>SA3</b>	<b>Saldo (3) Nettofinanzierungssaldo (Saldo 1 + Saldo 2)</b>							<b>-54.854,56</b>	<b>-54.900,00</b>	<b>45,44</b>
<b>Finanzierungstätigkeit</b>										
<b>SU 35</b>	<b>Summe Einzahlungen aus der Finanzierungstätigkeit</b>							<b>0,00</b>	<b>0,00</b>	<b>0,00</b>
<b>SU 36</b>	<b>Summe Auszahlungen aus der Finanzierungstätigkeit</b>							<b>0,00</b>	<b>0,00</b>	<b>0,00</b>
<b>SA4</b>	<b>Saldo (4) Geldfluss aus der Finanzierungstätigkeit (35 - 36)</b>							<b>0,00</b>	<b>0,00</b>	<b>0,00</b>
<b>SA5</b>	<b>Saldo (5) Geldfluss aus der voranschlagswirksamen Gebarung (Saldo 3 + Saldo 4)</b>							<b>-54.854,56</b>	<b>-54.900,00</b>	<b>45,44</b>
<b>511</b>	<b>Familienberatung</b>									
<b>511000</b>	<b>Familienberatung</b>									
<b>Operative Gebarung</b>										
<b>SU 21 / 31</b>	<b>Summe Erträge / Einzahlungen operative Gebarung</b>				<b>0,00</b>	<b>0,00</b>	<b>0,00</b>	<b>0,00</b>	<b>0,00</b>	<b>0,00</b>
1/511000-600000	Strom	2222	3222	24	133,75	300,00	-166,25	133,75	300,00	-166,25
1/511000-600300	Wärme	2222	3222	24	1.156,99	1.200,00	-43,01	1.156,99	1.200,00	-43,01
1/511000-700000	Miet- und Pachtaufwand	2223	3223	24	9.214,52	9.900,00	-685,48	9.214,52	9.900,00	-685,48
<b>SU 22 / 32</b>	<b>Summe Aufwendungen / Auszahlungen operative Gebarung</b>				<b>10.505,26</b>	<b>11.400,00</b>	<b>-894,74</b>	<b>10.505,26</b>	<b>11.400,00</b>	<b>-894,74</b>
<b>SA 0 / SA 1</b>	<b>(0) Nettoergebnis (21 - 22) / (1) Geldfluss operative Gebarung (31 - 32)</b>				<b>-10.505,26</b>	<b>-11.400,00</b>	<b>894,74</b>	<b>-10.505,26</b>	<b>-11.400,00</b>	<b>894,74</b>
<b>SU 23</b>	<b>Summe Haushaltsrücklagen</b>				<b>0,00</b>	<b>0,00</b>	<b>0,00</b>	<b>0,00</b>	<b>0,00</b>	<b>0,00</b>
<b>SA00</b>	<b>Nettoergebnis nach Zuw./Entn. Haushaltsrücklagen (Saldo 0 +/- SU23)</b>				<b>-10.505,26</b>	<b>-11.400,00</b>	<b>894,74</b>			
<b>Investive Gebarung</b>										
<b>SU 33</b>	<b>Summe Einzahlungen investive Gebarung</b>							<b>0,00</b>	<b>0,00</b>	<b>0,00</b>

		MVAG			Ergebnisrechnung			Finanzierungsrechnung		
		EH	FH	VCQU	RA 2025	VA 2025	RA - VA	RA 2025	VA 2025	RA - VA
<b>SU 34</b>	<b>Summe Auszahlungen investive Gebarung</b>							<b>0,00</b>	<b>0,00</b>	<b>0,00</b>
<b>SA2</b>	<b>Saldo (2) Geldfluss aus der Investiven Gebarung (33 – 34)</b>							<b>0,00</b>	<b>0,00</b>	<b>0,00</b>
<b>SA3</b>	<b>Saldo (3) Nettofinanzierungssaldo (Saldo 1 + Saldo 2)</b>							<b>-10.505,26</b>	<b>-11.400,00</b>	<b>894,74</b>
<b>Finanzierungstätigkeit</b>										
<b>SU 35</b>	<b>Summe Einzahlungen aus der Finanzierungstätigkeit</b>							<b>0,00</b>	<b>0,00</b>	<b>0,00</b>
<b>SU 36</b>	<b>Summe Auszahlungen aus der Finanzierungstätigkeit</b>							<b>0,00</b>	<b>0,00</b>	<b>0,00</b>
<b>SA4</b>	<b>Saldo (4) Geldfluss aus der Finanzierungstätigkeit (35 – 36)</b>							<b>0,00</b>	<b>0,00</b>	<b>0,00</b>
<b>SA5</b>	<b>Saldo (5) Geldfluss aus der voranschlagswirksamen Gebarung (Saldo 3 + Saldo 4)</b>							<b>-10.505,26</b>	<b>-11.400,00</b>	<b>894,74</b>
<b>511100 Eltern- und Kindberatung</b>										
<b>Operative Gebarung</b>										
2/511100+811000	Miet- und Pachterträge	2115	3115		170,00	0,00	170,00	300,00	0,00	300,00
2/511100+816000	Kostenbeiträge und Kostenersätze	2114	3114	13	6.069,00	3.000,00	3.069,00	6.534,00	3.000,00	3.534,00
<b>SU 21 / 31</b>	<b>Summe Erträge / Einzahlungen operative Gebarung</b>				<b>6.239,00</b>	<b>3.000,00</b>	<b>3.239,00</b>	<b>6.834,00</b>	<b>3.000,00</b>	<b>3.834,00</b>
1/511100-600000	Strom	2222	3222	24	154,15	300,00	-145,85	154,15	300,00	-145,85
1/511100-600300	Wärme	2222	3222	24	1.126,00	1.200,00	-74,00	1.126,00	1.200,00	-74,00
1/511100-700000	Miet- und Pachtaufwand	2223	3223	24	9.214,41	9.900,00	-685,59	9.214,41	9.900,00	-685,59
1/511100-728000	Entgelte für sonstige Leistungen	2225	3225	24	6.967,91	6.000,00	967,91	9.284,37	6.000,00	3.284,37
<b>SU 22 / 32</b>	<b>Summe Aufwendungen / Auszahlungen operative Gebarung</b>				<b>17.462,47</b>	<b>17.400,00</b>	<b>62,47</b>	<b>19.778,93</b>	<b>17.400,00</b>	<b>2.378,93</b>
<b>SA 0 / SA 1</b>	<b>(0) Nettoergebnis (21 - 22) / (1) Geldfluss operative Gebarung (31 – 32)</b>				<b>-11.223,47</b>	<b>-14.400,00</b>	<b>3.176,53</b>	<b>-12.944,93</b>	<b>-14.400,00</b>	<b>1.455,07</b>
<b>SU 23</b>	<b>Summe Haushaltsrücklagen</b>				<b>0,00</b>	<b>0,00</b>	<b>0,00</b>	<b>0,00</b>	<b>0,00</b>	<b>0,00</b>
<b>SA00</b>	<b>Nettoergebnis nach Zuw./Entn. Haushaltsrücklagen (Saldo 0 +/- SU23)</b>				<b>-11.223,47</b>	<b>-14.400,00</b>	<b>3.176,53</b>			
<b>Investive Gebarung</b>										
<b>SU 33</b>	<b>Summe Einzahlungen investive Gebarung</b>							<b>0,00</b>	<b>0,00</b>	<b>0,00</b>
<b>SU 34</b>	<b>Summe Auszahlungen investive Gebarung</b>							<b>0,00</b>	<b>0,00</b>	<b>0,00</b>
<b>SA2</b>	<b>Saldo (2) Geldfluss aus der Investiven Gebarung (33 – 34)</b>							<b>0,00</b>	<b>0,00</b>	<b>0,00</b>
<b>SA3</b>	<b>Saldo (3) Nettofinanzierungssaldo (Saldo 1 + Saldo 2)</b>							<b>-12.944,93</b>	<b>-14.400,00</b>	<b>1.455,07</b>
<b>Finanzierungstätigkeit</b>										
<b>SU 35</b>	<b>Summe Einzahlungen aus der Finanzierungstätigkeit</b>							<b>0,00</b>	<b>0,00</b>	<b>0,00</b>
<b>SU 36</b>	<b>Summe Auszahlungen aus der Finanzierungstätigkeit</b>							<b>0,00</b>	<b>0,00</b>	<b>0,00</b>
<b>SA4</b>	<b>Saldo (4) Geldfluss aus der Finanzierungstätigkeit (35 – 36)</b>							<b>0,00</b>	<b>0,00</b>	<b>0,00</b>
<b>SA5</b>	<b>Saldo (5) Geldfluss aus der voranschlagswirksamen Gebarung (Saldo 3 + Saldo 4)</b>							<b>-12.944,93</b>	<b>-14.400,00</b>	<b>1.455,07</b>
<b>512 Sonstige medizinische Beratung und Betreuung</b>										
<b>512000 Sonstige medizinische Beratung und Betreuung</b>										
<b>Operative Gebarung</b>										
2/512000+816000	Kostenbeiträge und Kostenersätze	2114	3114	13	525,00	1.000,00	-475,00	525,00	1.000,00	-475,00

		MVAG			Ergebnisrechnung			Finanzierungsrechnung		
		EH	FH	VCQU	RA 2025	VA 2025	RA - VA	RA 2025	VA 2025	RA - VA
2/512000+864000	Transfers von Unternehmen (ohne Finanzunternehmen) und andere (Tut Gut)	2123	3123	16	1.598,00	0,00	1.598,00	1.598,00	0,00	1.598,00
<b>SU 21 / 31</b>	<b>Summe Erträge / Einzahlungen operative Gebarung</b>				<b>2.123,00</b>	<b>1.000,00</b>	<b>1.123,00</b>	<b>2.123,00</b>	<b>1.000,00</b>	<b>1.123,00</b>
1/512000-458000	Mittel zur ärztlichen Betreuung und Gesundheitsvorsorge	2221	3221	23	2.412,85	3.500,00	-1.087,15	2.412,85	3.500,00	-1.087,15
1/512000-680000	Planmäßige Abschreibung	2226			1.643,43	1.600,00	43,43	0,00	0,00	0,00
1/512000-700200	Miete Festsaal - BEG (Blutspendeaktion)	2223	3223	24	6.288,00	6.500,00	-212,00	6.288,00	6.500,00	-212,00
1/512000-700300	Miete Festsaal - BEG (Gesunde Gemeinde)	2223	3223		737,59	0,00	737,59	737,59	0,00	737,59
1/512000-728820	Entgelte für sonstige Leistungen - Veranstaltungen Teddyklinik	2225	3225	24	1.950,49	2.500,00	-549,51	1.950,49	2.500,00	-549,51
1/512000-728900	Entgelte für sonstige Leistungen - Aktion Gesunde Gemeinde	2225	3225	24	4.145,27	12.000,00	-7.854,73	3.643,02	12.000,00	-8.356,98
<b>SU 22 / 32</b>	<b>Summe Aufwendungen / Auszahlungen operative Gebarung</b>				<b>17.177,63</b>	<b>26.100,00</b>	<b>-8.922,37</b>	<b>15.031,95</b>	<b>24.500,00</b>	<b>-9.468,05</b>
<b>SA 0 / SA 1</b>	<b>(0) Nettoergebnis (21 - 22) / (1) Geldfluss operative Gebarung (31 - 32)</b>				<b>-15.054,63</b>	<b>-25.100,00</b>	<b>10.045,37</b>	<b>-12.908,95</b>	<b>-23.500,00</b>	<b>10.591,05</b>
<b>SU 23</b>	<b>Summe Haushaltsrücklagen</b>				<b>0,00</b>	<b>0,00</b>	<b>0,00</b>	<b>0,00</b>	<b>0,00</b>	<b>0,00</b>
<b>SA00</b>	<b>Nettoergebnis nach Zuw./Entn. Haushaltsrücklagen (Saldo 0 +/- SU23)</b>				<b>-15.054,63</b>	<b>-25.100,00</b>	<b>10.045,37</b>			
<b>Investive Gebarung</b>										
<b>SU 33</b>	<b>Summe Einzahlungen investive Gebarung</b>							<b>0,00</b>	<b>0,00</b>	<b>0,00</b>
<b>SU 34</b>	<b>Summe Auszahlungen investive Gebarung</b>							<b>0,00</b>	<b>0,00</b>	<b>0,00</b>
<b>SA2</b>	<b>Saldo (2) Geldfluss aus der Investiven Gebarung (33 - 34)</b>							<b>0,00</b>	<b>0,00</b>	<b>0,00</b>
<b>SA3</b>	<b>Saldo (3) Nettofinanzierungssaldo (Saldo 1 + Saldo 2)</b>							<b>-12.908,95</b>	<b>-23.500,00</b>	<b>10.591,05</b>
<b>Finanzierungstätigkeit</b>										
<b>SU 35</b>	<b>Summe Einzahlungen aus der Finanzierungstätigkeit</b>							<b>0,00</b>	<b>0,00</b>	<b>0,00</b>
<b>SU 36</b>	<b>Summe Auszahlungen aus der Finanzierungstätigkeit</b>							<b>0,00</b>	<b>0,00</b>	<b>0,00</b>
<b>SA4</b>	<b>Saldo (4) Geldfluss aus der Finanzierungstätigkeit (35 - 36)</b>							<b>0,00</b>	<b>0,00</b>	<b>0,00</b>
<b>SA5</b>	<b>Saldo (5) Geldfluss aus der voranschlagswirksamen Gebarung (Saldo 3 + Saldo 4)</b>							<b>-12.908,95</b>	<b>-23.500,00</b>	<b>10.591,05</b>
<b>512100</b>	<b>Gesundheitservice</b>									
<b>Operative Gebarung</b>										
2/512100+861000	Transfers von Ländern, Landesfonds und Landeskammern (goeg)	2121	3121	15	106.568,52	110.000,00	-3.431,48	106.568,52	110.000,00	-3.431,48
<b>SU 21 / 31</b>	<b>Summe Erträge / Einzahlungen operative Gebarung</b>				<b>106.568,52</b>	<b>110.000,00</b>	<b>-3.431,48</b>	<b>106.568,52</b>	<b>110.000,00</b>	<b>-3.431,48</b>
1/512100-400200	Geringwertige Wirtschaftsgüter	2221	3221	23	170,52	300,00	-129,48	170,52	300,00	-129,48
1/512100-430000	Lebensmittel	2221	3221		0,00	200,00	-200,00	0,00	200,00	-200,00
1/512100-456000	Schreib-, Zeichen- und sonstige Büromittel	2221	3221	23	1.332,68	1.300,00	32,68	1.330,06	1.300,00	30,06
1/512100-457000	Druckwerke	2221	3221	23	127,00	1.000,00	-873,00	479,92	1.000,00	-520,08

		MVAG			Ergebnisrechnung			Finanzierungsrechnung		
		EH	FH	VCQU	RA 2025	VA 2025	RA - VA	RA 2025	VA 2025	RA - VA
1/512100-510000	Geldbezüge der Vertragsbediensteten der Verwaltung (Community Nursing)	2211	3211	20	124.987,52	129.800,00	-4.812,48	124.987,52	129.800,00	-4.812,48
1/512100-510001	Geldbezüge der Vertragsbediensteten der Verwaltung (Kinder & Jugend)	2211	3211	20	32.318,57	33.500,00	-1.181,43	32.318,57	33.500,00	-1.181,43
1/512100-580000	DGB zum Ausgleichsfonds für Familienbeihilfe ('Community Nursing)	2212	3212	20	9.273,39	9.600,00	-326,61	9.273,39	9.600,00	-326,61
1/512100-580001	DGB zum Ausgleichsfonds für Familienbeihilfe (Kinder & Jugend)	2212	3212	20	1.195,80	1.300,00	-104,20	1.195,80	1.300,00	-104,20
1/512100-582200	Sonstige Dienstgeberbeiträge zur sozialen Sicherheit BVA (Community Nursing)	2212	3212	20	23.856,82	24.200,00	-343,18	23.856,82	24.200,00	-343,18
1/512100-582201	Sonstige Dienstgeberbeiträge zur sozialen Sicherheit BVA (Kinder und Jugend)	2212	3212	20	6.798,21	7.000,00	-201,79	6.798,21	7.000,00	-201,79
1/512100-600000	Strom	2222	3222	24	564,41	700,00	-135,59	564,41	700,00	-135,59
1/512100-600300	Wärme	2222	3222	24	1.150,84	1.900,00	-749,16	1.150,84	1.900,00	-749,16
1/512100-614000	Instandhaltung von Gebäuden und Bauten	2224	3224	24	684,20	1.000,00	-315,80	357,10	1.000,00	-642,90
1/512100-631000	Telekommunikationsdienste	2222	3222	24	1.077,61	1.200,00	-122,39	1.120,81	1.200,00	-79,19
1/512100-680000	Planmäßige Abschreibung	2226			3.017,93	3.000,00	17,93	0,00	0,00	0,00
1/512100-700000	Miet- und Pachtaufwand L. Gattringerstr. 5	2223	3223	24	2.465,63	2.500,00	-34,37	2.465,63	2.500,00	-34,37
1/512100-700200	Miete Festsaal - BEG - Gesundheitsservice	2223	3223	24	4.480,39	5.800,00	-1.319,61	4.480,39	5.800,00	-1.319,61
1/512100-700300	Miete Festsaal - BEG - Kinder & Jugend	2223	3223		0,00	2.200,00	-2.200,00	0,00	2.200,00	-2.200,00
1/512100-700400	Miete Festsaal - BEG - Community Nurse	2223	3223		1.539,75	900,00	639,75	1.539,75	900,00	639,75
1/512100-711200	Gebühren für die Benützung von Gemeindeeinrichtungen und -anlagen gemäß FAG	2225	3225		121,39	100,00	21,39	121,39	100,00	21,39
1/512100-728000	Entgelte für sonstige Leistungen	2225	3225	24	1.419,00	500,00	919,00	1.239,00	500,00	739,00
1/512100-728200	Entgelte für sonstige Leistungen Werkverträge	2225	3225	24	0,00	6.800,00	-6.800,00	0,00	6.800,00	-6.800,00
1/512100-728300	Entgelte für sonstige Leistungen Fortbildung, Kongress - Community Nurse	2225	3225		0,00	2.000,00	-2.000,00	0,00	2.000,00	-2.000,00
1/512100-728310	Entgelte für sonstige Leistungen Fortbildung, Kongress - Kinder & Jugend	2225	3225		0,00	1.000,00	-1.000,00	0,00	1.000,00	-1.000,00
1/512100-728400	Entgelte für sonstige Leistungen Gebäudereinigungsfirma	2225	3225	24	4.895,75	5.000,00	-104,25	4.972,66	5.000,00	-27,34
1/512100-728500	Entgelte für sonstige Leistungen Software, Softwarewartung	2225	3225	24	2.415,28	3.800,00	-1.384,72	2.415,28	3.800,00	-1.384,72
1/512100-728820	Entgelte für sonstige Leistungen - Veranstaltungen Kinder & Jugend	2225	3225	24	1.724,00	3.800,00	-2.076,00	1.724,00	3.800,00	-2.076,00

		MVAG			Ergebnisrechnung			Finanzierungsrechnung		
		MVAG	MVAG	VCQU	RA 2025	VA 2025	RA - VA	RA 2025	VA 2025	RA - VA
		EH	FH							
1/512100-728830	Entgelte für sonstige Leistungen - Veranstaltungen Community Nurse	2225	3225		450,00	1.800,00	-1.350,00	450,00	1.800,00	-1.350,00
1/512100-728840	Entgelte für sonstige Leistungen - Veranstaltungen Gesundheitservice	2225	3225		1.255,07	10.000,00	-8.744,93	1.255,07	10.000,00	-8.744,93
<b>SU 22 / 32</b>	<b>Summe Aufwendungen / Auszahlungen operative Gebarung</b>				<b>227.321,76</b>	<b>262.200,00</b>	<b>-34.878,24</b>	<b>224.267,14</b>	<b>259.200,00</b>	<b>-34.932,86</b>
<b>SA 0 / SA 1</b>	<b>(0) Nettoergebnis (21 - 22) / (1) Geldfluss operative Gebarung (31 - 32)</b>				<b>-120.753,24</b>	<b>-152.200,00</b>	<b>31.446,76</b>	<b>-117.698,62</b>	<b>-149.200,00</b>	<b>31.501,38</b>
<b>SU 23</b>	<b>Summe Haushaltsrücklagen</b>				<b>0,00</b>	<b>0,00</b>	<b>0,00</b>	<b>0,00</b>	<b>0,00</b>	<b>0,00</b>
<b>SA00</b>	<b>Nettoergebnis nach Zuw./Entn. Haushaltsrücklagen (Saldo 0 +/- SU23)</b>				<b>-120.753,24</b>	<b>-152.200,00</b>	<b>31.446,76</b>			
<b>Investive Gebarung</b>										
<b>SU 33</b>	<b>Summe Einzahlungen investive Gebarung</b>							<b>0,00</b>	<b>0,00</b>	<b>0,00</b>
<b>SU 34</b>	<b>Summe Auszahlungen investive Gebarung</b>							<b>0,00</b>	<b>0,00</b>	<b>0,00</b>
<b>SA2</b>	<b>Saldo (2) Geldfluss aus der Investiven Gebarung (33 - 34)</b>							<b>0,00</b>	<b>0,00</b>	<b>0,00</b>
<b>SA3</b>	<b>Saldo (3) Nettofinanzierungssaldo (Saldo 1 + Saldo 2)</b>							<b>-117.698,62</b>	<b>-149.200,00</b>	<b>31.501,38</b>
<b>Finanzierungstätigkeit</b>										
<b>SU 35</b>	<b>Summe Einzahlungen aus der Finanzierungstätigkeit</b>							<b>0,00</b>	<b>0,00</b>	<b>0,00</b>
<b>SU 36</b>	<b>Summe Auszahlungen aus der Finanzierungstätigkeit</b>							<b>0,00</b>	<b>0,00</b>	<b>0,00</b>
<b>SA4</b>	<b>Saldo (4) Geldfluss aus der Finanzierungstätigkeit (35 - 36)</b>							<b>0,00</b>	<b>0,00</b>	<b>0,00</b>
<b>SA5</b>	<b>Saldo (5) Geldfluss aus der voranschlagswirksamen Gebarung (Saldo 3 + Saldo 4)</b>							<b>-117.698,62</b>	<b>-149.200,00</b>	<b>31.501,38</b>
<b>52</b>	<b>Umweltschutz</b>									
<b>520</b>	<b>Natur- und Landschaftsschutz</b>									
<b>520000</b>	<b>Natur- und Landschaftsschutz</b>									
<b>Operative Gebarung</b>										
<b>SU 21 / 31</b>	<b>Summe Erträge / Einzahlungen operative Gebarung</b>				<b>0,00</b>	<b>0,00</b>	<b>0,00</b>	<b>0,00</b>	<b>0,00</b>	<b>0,00</b>
1/520000-457000	Druckwerke, Gesetzblätter, Zeitschriften, Formulare	2221	3221	23	0,00	100,00	-100,00	0,00	100,00	-100,00
1/520000-700200	Miete Festsaal - BEG (Referat Umwelt)	2223	3223	24	198,00	200,00	-2,00	198,00	200,00	-2,00
1/520000-700200/1	Miete Festsaal - BEG (Referat Energie & Nachhaltigkeit)	2223	3223	24	0,00	1.500,00	-1.500,00	0,00	1.500,00	-1.500,00
1/520000-726000	Mitgliedsbeiträge an Institutionen (Inland)	2225	3225	24	12.804,53	13.000,00	-195,47	12.804,53	13.000,00	-195,47
1/520000-728000	Entgelte für sonstige Leistungen (örtliches Entwicklungskonzept)	2225	3225	24	9.600,00	10.000,00	-400,00	9.600,00	10.000,00	-400,00
1/520000-728810	Entgelte für sonstige Leistungen - Referat Umwelt	2225	3225		3.639,00	1.200,00	2.439,00	3.639,00	1.200,00	2.439,00
1/520000-728820	Entgelte für sonstige Leistungen - Veranstaltungen Mobilität (Ref E&N)	2225	3225	24	4.817,99	5.000,00	-182,01	4.817,99	5.000,00	-182,01

		MVAG MVAG VCQU			Ergebnisrechnung			Finanzierungsrechnung		
		EH	FH	VCQU	RA 2025	VA 2025	RA - VA	RA 2025	VA 2025	RA - VA
1/520000-768000	Sonstige Transfers an private Haushalte (Dach- & Fassadenbegrünung)	2234	3234	27	161,00	10.000,00	-9.839,00	161,00	10.000,00	-9.839,00
<b>SU 22 / 32</b>	<b>Summe Aufwendungen / Auszahlungen operative Gebarung</b>				<b>31.220,52</b>	<b>41.000,00</b>	<b>-9.779,48</b>	<b>31.220,52</b>	<b>41.000,00</b>	<b>-9.779,48</b>
<b>SA 0 / SA 1</b>	<b>(0) Nettoergebnis (21 - 22) / (1) Geldfluss operative Gebarung (31 – 32)</b>				<b>-31.220,52</b>	<b>-41.000,00</b>	<b>9.779,48</b>	<b>-31.220,52</b>	<b>-41.000,00</b>	<b>9.779,48</b>
<b>SU 23</b>	<b>Summe Haushaltsrücklagen</b>				<b>0,00</b>	<b>0,00</b>	<b>0,00</b>	<b>0,00</b>	<b>0,00</b>	<b>0,00</b>
<b>SA00</b>	<b>Nettoergebnis nach Zuw./Entn. Haushaltsrücklagen (Saldo 0 +/- SU23)</b>				<b>-31.220,52</b>	<b>-41.000,00</b>	<b>9.779,48</b>			
<b>Investive Gebarung</b>										
<b>SU 33</b>	<b>Summe Einzahlungen investive Gebarung</b>							<b>0,00</b>	<b>0,00</b>	<b>0,00</b>
<b>SU 34</b>	<b>Summe Auszahlungen investive Gebarung</b>							<b>0,00</b>	<b>0,00</b>	<b>0,00</b>
<b>SA2</b>	<b>Saldo (2) Geldfluss aus der Investiven Gebarung (33 – 34)</b>							<b>0,00</b>	<b>0,00</b>	<b>0,00</b>
<b>SA3</b>	<b>Saldo (3) Nettofinanzierungssaldo (Saldo 1 + Saldo 2)</b>							<b>-31.220,52</b>	<b>-41.000,00</b>	<b>9.779,48</b>
<b>Finanzierungstätigkeit</b>										
<b>SU 35</b>	<b>Summe Einzahlungen aus der Finanzierungstätigkeit</b>							<b>0,00</b>	<b>0,00</b>	<b>0,00</b>
<b>SU 36</b>	<b>Summe Auszahlungen aus der Finanzierungstätigkeit</b>							<b>0,00</b>	<b>0,00</b>	<b>0,00</b>
<b>SA4</b>	<b>Saldo (4) Geldfluss aus der Finanzierungstätigkeit (35 – 36)</b>							<b>0,00</b>	<b>0,00</b>	<b>0,00</b>
<b>SA5</b>	<b>Saldo (5) Geldfluss aus der voranschlagswirksamen Gebarung (Saldo 3 + Saldo 4)</b>							<b>-31.220,52</b>	<b>-41.000,00</b>	<b>9.779,48</b>
<b>53</b>	<b>Rettungs- und Warndienste</b>									
<b>530</b>	<b>Rettungsdienste</b>									
<b>530000</b>	<b>Rettungsdienste</b>									
<b>Operative Gebarung</b>										
2/530000+811000	Einnahmen aus der Vermietung Bestandszins	2115	3115	14	1.688,80	1.400,00	288,80	1.603,80	1.400,00	203,80
<b>SU 21 / 31</b>	<b>Summe Erträge / Einzahlungen operative Gebarung</b>				<b>1.688,80</b>	<b>1.400,00</b>	<b>288,80</b>	<b>1.603,80</b>	<b>1.400,00</b>	<b>203,80</b>
1/530000-754000	Transfers an sonstige Träger des öffentlichen Rechts	2231	3231		0,00	2.500,00	-2.500,00	0,00	2.500,00	-2.500,00
<b>SU 22 / 32</b>	<b>Summe Aufwendungen / Auszahlungen operative Gebarung</b>				<b>0,00</b>	<b>2.500,00</b>	<b>-2.500,00</b>	<b>0,00</b>	<b>2.500,00</b>	<b>-2.500,00</b>
<b>SA 0 / SA 1</b>	<b>(0) Nettoergebnis (21 - 22) / (1) Geldfluss operative Gebarung (31 – 32)</b>				<b>1.688,80</b>	<b>-1.100,00</b>	<b>2.788,80</b>	<b>1.603,80</b>	<b>-1.100,00</b>	<b>2.703,80</b>
<b>SU 23</b>	<b>Summe Haushaltsrücklagen</b>				<b>0,00</b>	<b>0,00</b>	<b>0,00</b>	<b>0,00</b>	<b>0,00</b>	<b>0,00</b>
<b>SA00</b>	<b>Nettoergebnis nach Zuw./Entn. Haushaltsrücklagen (Saldo 0 +/- SU23)</b>				<b>1.688,80</b>	<b>-1.100,00</b>	<b>2.788,80</b>			
<b>Investive Gebarung</b>										
<b>SU 33</b>	<b>Summe Einzahlungen investive Gebarung</b>							<b>0,00</b>	<b>0,00</b>	<b>0,00</b>
<b>SU 34</b>	<b>Summe Auszahlungen investive Gebarung</b>							<b>0,00</b>	<b>0,00</b>	<b>0,00</b>
<b>SA2</b>	<b>Saldo (2) Geldfluss aus der Investiven Gebarung (33 – 34)</b>							<b>0,00</b>	<b>0,00</b>	<b>0,00</b>
<b>SA3</b>	<b>Saldo (3) Nettofinanzierungssaldo (Saldo 1 + Saldo 2)</b>							<b>1.603,80</b>	<b>-1.100,00</b>	<b>2.703,80</b>
<b>Finanzierungstätigkeit</b>										
<b>SU 35</b>	<b>Summe Einzahlungen aus der Finanzierungstätigkeit</b>							<b>0,00</b>	<b>0,00</b>	<b>0,00</b>

		MVAG MVAG VCQU			Ergebnisrechnung			Finanzierungsrechnung		
		EH	FH		RA 2025	VA 2025	RA - VA	RA 2025	VA 2025	RA - VA
SU 36	Summe Auszahlungen aus der Finanzierungstätigkeit							0,00	0,00	0,00
SA4	Saldo (4) Geldfluss aus der Finanzierungstätigkeit (35 – 36)							0,00	0,00	0,00
SA5	Saldo (5) Geldfluss aus der voranschlagswirksamen Gebarung (Saldo 3 + Saldo 4)							1.603,80	-1.100,00	2.703,80
<b>56</b>	<b>Krankenanstalten anderer Rechtsträger</b>									
<b>562</b>	<b>Sprengelbeiträge</b>									
<b>562000</b>	<b>Beitrag der Gemeinden als Krankenanstaltensprengel</b>									
<b>Operative Gebarung</b>										
2/562000+861000	Transfers von Ländern, Landesfonds und Landeskammern	2121	3121		62.519,83	62.500,00	19,83	62.519,83	62.500,00	19,83
<b>SU 21 / 31</b>	<b>Summe Erträge / Einzahlungen operative Gebarung</b>				<b>62.519,83</b>	<b>62.500,00</b>	<b>19,83</b>	<b>62.519,83</b>	<b>62.500,00</b>	<b>19,83</b>
1/562000-752000	Laufende Transferzahlungen NÖKAS	2231	3231	26	5.471.117,65	5.282.000,00	189.117,65	5.471.117,65	5.282.000,00	189.117,65
<b>SU 22 / 32</b>	<b>Summe Aufwendungen / Auszahlungen operative Gebarung</b>				<b>5.471.117,65</b>	<b>5.282.000,00</b>	<b>189.117,65</b>	<b>5.471.117,65</b>	<b>5.282.000,00</b>	<b>189.117,65</b>
<b>SA 0 / SA 1</b>	<b>(0) Nettoergebnis (21 - 22) / (1) Geldfluss operative Gebarung (31 – 32)</b>				<b>-5.408.597,82</b>	<b>-5.219.500,00</b>	<b>-189.097,82</b>	<b>-5.408.597,82</b>	<b>-5.219.500,00</b>	<b>-189.097,82</b>
SU 23	Summe Haushaltsrücklagen				0,00	0,00	0,00	0,00	0,00	0,00
SA00	Nettoergebnis nach Zuw./Entn. Haushaltsrücklagen (Saldo 0 +/- SU23)				-5.408.597,82	-5.219.500,00	-189.097,82			
<b>Investive Gebarung</b>										
SU 33	Summe Einzahlungen investive Gebarung							0,00	0,00	0,00
SU 34	Summe Auszahlungen investive Gebarung							0,00	0,00	0,00
SA2	Saldo (2) Geldfluss aus der Investiven Gebarung (33 – 34)							0,00	0,00	0,00
SA3	Saldo (3) Nettofinanzierungssaldo (Saldo 1 + Saldo 2)							-5.408.597,82	-5.219.500,00	-189.097,82
<b>Finanzierungstätigkeit</b>										
SU 35	Summe Einzahlungen aus der Finanzierungstätigkeit							0,00	0,00	0,00
SU 36	Summe Auszahlungen aus der Finanzierungstätigkeit							0,00	0,00	0,00
SA4	Saldo (4) Geldfluss aus der Finanzierungstätigkeit (35 – 36)							0,00	0,00	0,00
SA5	Saldo (5) Geldfluss aus der voranschlagswirksamen Gebarung (Saldo 3 + Saldo 4)							-5.408.597,82	-5.219.500,00	-189.097,82
<b>58</b>	<b>Veterinärmedizin</b>									
<b>581</b>	<b>Maßnahmen der Veterinärmedizin</b>									
<b>581000</b>	<b>Maßnahmen der Veterinärmedizin</b>									
<b>Operative Gebarung</b>										
<b>SU 21 / 31</b>	<b>Summe Erträge / Einzahlungen operative Gebarung</b>				<b>0,00</b>	<b>0,00</b>	<b>0,00</b>	<b>0,00</b>	<b>0,00</b>	<b>0,00</b>
1/581000-400200	Geringwertige Wirtschaftsgüter (GWG)	2221	3221	23	0,00	200,00	-200,00	0,00	200,00	-200,00
1/581000-728000	Entgelte für sonstige Leistungen	2225	3225	24	0,00	500,00	-500,00	0,00	500,00	-500,00
1/581000-757000	Transfers an private Organisationen ohne Erwerbszweck	2234	3234	27	5.340,00	9.000,00	-3.660,00	5.148,75	9.000,00	-3.851,25

		MVAG			Ergebnisrechnung			Finanzierungsrechnung		
		EH	FH	VCQU	RA 2025	VA 2025	RA - VA	RA 2025	VA 2025	RA - VA
1/581000-768000	Sonstige Transfers an private Haushalte	2234	3234	27	185,84	500,00	-314,16	185,84	500,00	-314,16
<b>SU 22 / 32</b>	<b>Summe Aufwendungen / Auszahlungen operative Gebarung</b>				<b>5.525,84</b>	<b>10.200,00</b>	<b>-4.674,16</b>	<b>5.334,59</b>	<b>10.200,00</b>	<b>-4.865,41</b>
<b>SA 0 / SA 1</b>	<b>(0) Nettoergebnis (21 - 22) / (1) Geldfluss operative Gebarung (31 - 32)</b>				<b>-5.525,84</b>	<b>-10.200,00</b>	<b>4.674,16</b>	<b>-5.334,59</b>	<b>-10.200,00</b>	<b>4.865,41</b>
<b>SU 23</b>	<b>Summe Haushaltsrücklagen</b>				<b>0,00</b>	<b>0,00</b>	<b>0,00</b>	<b>0,00</b>	<b>0,00</b>	<b>0,00</b>
<b>SA00</b>	<b>Nettoergebnis nach Zuw./Entn. Haushaltsrücklagen (Saldo 0 +/- SU23)</b>				<b>-5.525,84</b>	<b>-10.200,00</b>	<b>4.674,16</b>			
<b>Investive Gebarung</b>										
<b>SU 33</b>	<b>Summe Einzahlungen investive Gebarung</b>							<b>0,00</b>	<b>0,00</b>	<b>0,00</b>
<b>SU 34</b>	<b>Summe Auszahlungen investive Gebarung</b>							<b>0,00</b>	<b>0,00</b>	<b>0,00</b>
<b>SA2</b>	<b>Saldo (2) Geldfluss aus der Investiven Gebarung (33 - 34)</b>							<b>0,00</b>	<b>0,00</b>	<b>0,00</b>
<b>SA3</b>	<b>Saldo (3) Nettofinanzierungssaldo (Saldo 1 + Saldo 2)</b>							<b>-5.334,59</b>	<b>-10.200,00</b>	<b>4.865,41</b>
<b>Finanzierungstätigkeit</b>										
<b>SU 35</b>	<b>Summe Einzahlungen aus der Finanzierungstätigkeit</b>							<b>0,00</b>	<b>0,00</b>	<b>0,00</b>
<b>SU 36</b>	<b>Summe Auszahlungen aus der Finanzierungstätigkeit</b>							<b>0,00</b>	<b>0,00</b>	<b>0,00</b>
<b>SA4</b>	<b>Saldo (4) Geldfluss aus der Finanzierungstätigkeit (35 - 36)</b>							<b>0,00</b>	<b>0,00</b>	<b>0,00</b>
<b>SA5</b>	<b>Saldo (5) Geldfluss aus der voranschlagswirksamen Gebarung (Saldo 3 + Saldo 4)</b>							<b>-5.334,59</b>	<b>-10.200,00</b>	<b>4.865,41</b>

		MVAG			Ergebnisrechnung			Finanzierungsrechnung		
		EH	FH	VCQU	RA 2025	VA 2025	RA - VA	RA 2025	VA 2025	RA - VA
<b>6 Straßen- und Wasserbau, Verkehr</b>										
<b>61</b>	<b>Straßenbau</b>									
<b>612</b>	<b>Gemeindestraßen</b>									
<b>612000</b>	<b>Gemeindestraßen</b>									
<b>Operative Gebarung</b>										
2/612000+808000	Veräußerung von Handelswaren	2116	3116	16	88,32	400,00	-311,68	88,32	400,00	-311,68
2/612000+829000	Sonstige Erträge	2116	3116	18	0,00	1.000,00	-1.000,00	4.000,00	1.000,00	3.000,00
2/612000+860000	Transfers von Bund, Bundesfonds und Bundeskammern	2121	3121		0,00	2.000,00	-2.000,00	0,00	2.000,00	-2.000,00
2/612000+861000	Transfers von Ländern, Landesfonds und Landeskammern (Zinsenzuschuss)	2121	3121		0,00	2.000,00	-2.000,00	0,00	2.000,00	-2.000,00
6/612000+871000	Bedarfszuweisungen	2121	3121	1 33	110.000,00	125.000,00	-15.000,00	110.000,00	125.000,00	-15.000,00
6/612000+899000	Entnahmen aus Verrechnungsrücklagen zwischen operativer Gebarung und Projekten	2116		1	20.021,89	24.300,00	-4.278,11	0,00	0,00	0,00
<b>SU 21 / 31</b>	<b>Summe Erträge / Einzahlungen operative Gebarung</b>				<b>130.110,21</b>	<b>154.700,00</b>	<b>-24.589,79</b>	<b>114.088,32</b>	<b>130.400,00</b>	<b>-16.311,68</b>
1/612000-413000	Handelswaren Hausnummer tafeln	2221	3221	23	86,55	500,00	-413,45	86,55	500,00	-413,45
1/612000-455000	Chemische und artverwandte Mittel Streumittel-Winterdienst	2221	3221	23	24.156,26	40.000,00	-15.843,74	26.460,26	40.000,00	-13.539,74
1/612000-459000	Sonstige Verbrauchsgüter	2221	3221	23	0,00	300,00	-300,00	0,00	300,00	-300,00
1/612000-611000	Instandhaltung von Straßenbauten	2224	3224	24	468.999,44	500.000,00	-31.000,56	407.186,43	500.000,00	-92.813,57
1/612000-650000/42	Zinsen für Finanzschulden in Euro	2241	3241	25	186,90	200,00	-13,10	186,90	200,00	-13,10
1/612000-650000/44	Zinsen für Finanzschulden in Euro	2241	3241	25	3.125,61	3.100,00	25,61	3.125,61	3.100,00	25,61
1/612000-650000/45	Zinsen für Finanzschulden in Euro	2241	3241	25	1.375,81	1.400,00	-24,19	1.375,81	1.400,00	-24,19
1/612000-650000/47	Zinsen für Finanzschulden in Euro	2241	3241	25	1.653,85	1.700,00	-46,15	1.653,85	1.700,00	-46,15
1/612000-650000/51	Zinsen für Finanzschulden in Euro	2241	3241	25	2.009,83	2.000,00	9,83	2.009,83	2.000,00	9,83
1/612000-650000/56	Zinsen für Finanzschulden in Euro	2241	3241	25	920,52	900,00	20,52	920,52	900,00	20,52
1/612000-650000/58	Zinsen für Finanzschulden in Euro	2241	3241	25	19.051,18	19.100,00	-48,82	19.051,18	19.100,00	-48,82
1/612000-650000/59	Zinsen für Finanzschulden in Euro	2241	3241	25	4.495,10	4.500,00	-4,90	4.495,10	4.500,00	-4,90
1/612000-650000/60	Zinsen für Finanzschulden in Euro	2241	3241	25	1.834,53	1.800,00	34,53	1.834,53	1.800,00	34,53
1/612000-680000	Planmäßige Abschreibung	2226			893.405,01	897.800,00	-4.394,99	0,00	0,00	0,00
1/612000-691000	Schadensvergütungen	2225	3225		3.436,20	4.000,00	-563,80	3.436,20	4.000,00	-563,80
1/612000-698000	Sonstige Wertberichtigungen / Bestandsminderungen am kurzfristigen und langfristigen Vermögen	2226			3.539,40	0,00	3.539,40	0,00	0,00	0,00
1/612000-700000	Miet- und Pacht aufwand	2223	3223	24	358,40	500,00	-141,60	322,56	500,00	-177,44
1/612000-710000	Öffentliche Abgaben, ohne Gebühren gemäß FAG	2225	3225	24	0,00	100,00	-100,00	0,00	100,00	-100,00
1/612000-728000	Entgelte für sonstige Leistungen	2225	3225	24	10.512,67	22.000,00	-11.487,33	18.385,50	22.000,00	-3.614,50

		MVAG MVAG VCQU			Ergebnisrechnung			Finanzierungsrechnung		
		EH	FH	VCQU	RA 2025	VA 2025	RA - VA	RA 2025	VA 2025	RA - VA
1/612000-728100	Entgelte für sonstige Leistungen - Planungen, Gutachten, Konzepte	2225	3225	24	330,00	5.000,00	-4.670,00	330,00	5.000,00	-4.670,00
<b>SU 22 / 32</b>	<b>Summe Aufwendungen / Auszahlungen operative Gebarung</b>				<b>1.439.477,26</b>	<b>1.504.900,00</b>	<b>-65.422,74</b>	<b>490.860,83</b>	<b>607.100,00</b>	<b>-116.239,17</b>
<b>SA 0 / SA 1</b>	<b>(0) Nettoergebnis (21 - 22) / (1) Geldfluss operative Gebarung (31 - 32)</b>				<b>-1.309.367,05</b>	<b>-1.350.200,00</b>	<b>40.832,95</b>	<b>-376.772,51</b>	<b>-476.700,00</b>	<b>99.927,49</b>
<b>SU 23</b>	<b>Summe Haushaltsrücklagen</b>				<b>0,00</b>	<b>0,00</b>	<b>0,00</b>	<b>0,00</b>	<b>0,00</b>	<b>0,00</b>
<b>SA00</b>	<b>Nettoergebnis nach Zuw./Entn. Haushaltsrücklagen (Saldo 0 +/- SU23)</b>				<b>-1.309.367,05</b>	<b>-1.350.200,00</b>	<b>40.832,95</b>			
<b>Investive Gebarung</b>										
<b>SU 33</b>	<b>Summe Einzahlungen investive Gebarung</b>							<b>0,00</b>	<b>0,00</b>	<b>0,00</b>
5/612000-002000	Straßenbauten		3412	1 40	0,00	0,00	0,00	286.031,86	292.000,00	-5.968,14
5/612000-006010	Straßenbauten - Planerleistungen		3412	1 40	0,00	0,00	0,00	36.703,20	50.000,00	-13.296,80
<b>SU 34</b>	<b>Summe Auszahlungen investive Gebarung</b>							<b>322.735,06</b>	<b>342.000,00</b>	<b>-19.264,94</b>
<b>SA2</b>	<b>Saldo (2) Geldfluss aus der Investiven Gebarung (33 - 34)</b>							<b>-322.735,06</b>	<b>-342.000,00</b>	<b>19.264,94</b>
<b>SA3</b>	<b>Saldo (3) Nettofinanzierungssaldo (Saldo 1 + Saldo 2)</b>							<b>-699.507,57</b>	<b>-818.700,00</b>	<b>119.192,43</b>
<b>Finanzierungstätigkeit</b>										
6/612000+346000/60	Investitionsdarlehen von Finanzunternehmen		3514	1 55	0,00	0,00	0,00	175.000,00	175.000,00	0,00
<b>SU 35</b>	<b>Summe Einzahlungen aus der Finanzierungstätigkeit</b>							<b>175.000,00</b>	<b>175.000,00</b>	<b>0,00</b>
1/612000-346000/42	Investitionsdarlehen von Finanzunternehmen		3614	65	0,00	0,00	0,00	20.000,00	20.000,00	0,00
1/612000-346000/44	Investitionsdarlehen von Finanzunternehmen		3614	65	0,00	0,00	0,00	9.404,64	9.400,00	4,64
1/612000-346000/45	Investitionsdarlehen von Finanzunternehmen		3614	65	0,00	0,00	0,00	51.185,17	51.200,00	-14,83
1/612000-346000/47	Investitionsdarlehen von Finanzunternehmen		3614	65	0,00	0,00	0,00	40.154,97	40.100,00	54,97
1/612000-346000/51	Investitionsdarlehen von Finanzunternehmen		3614	65	0,00	0,00	0,00	89.822,43	89.800,00	22,43
1/612000-346000/56	Investitionsdarlehen von Finanzunternehmen		3614	65	0,00	0,00	0,00	79.795,40	79.800,00	-4,60
1/612000-346000/58	Investitionsdarlehen von Finanzunternehmen		3614	65	0,00	0,00	0,00	53.771,42	53.800,00	-28,58
1/612000-346000/59	Investitionsdarlehen von Finanzunternehmen		3614	65	0,00	0,00	0,00	25.000,00	25.000,00	0,00
<b>SU 36</b>	<b>Summe Auszahlungen aus der Finanzierungstätigkeit</b>							<b>369.134,03</b>	<b>369.100,00</b>	<b>34,03</b>
<b>SA4</b>	<b>Saldo (4) Geldfluss aus der Finanzierungstätigkeit (35 - 36)</b>							<b>-194.134,03</b>	<b>-194.100,00</b>	<b>-34,03</b>
<b>SA5</b>	<b>Saldo (5) Geldfluss aus der voranschlagswirksamen Gebarung (Saldo 3 + Saldo 4)</b>							<b>-893.641,60</b>	<b>-1.012.800,00</b>	<b>119.158,40</b>
<b>612500</b>	<b>Ortszentrum Veranstaltungsplatz</b>									
<b>Operative Gebarung</b>										
<b>SU 21 / 31</b>	<b>Summe Erträge / Einzahlungen operative Gebarung</b>				<b>0,00</b>	<b>0,00</b>	<b>0,00</b>	<b>0,00</b>	<b>0,00</b>	<b>0,00</b>
1/612500-650000/1	Zinsen für Finanzschulden in Euro	2241	3241	25	467,23	500,00	-32,77	467,23	500,00	-32,77

	MVAG	MVAG VCQU			Ergebnisrechnung			Finanzierungsrechnung		
		EH	FH		RA 2025	VA 2025	RA - VA	RA 2025	VA 2025	RA - VA
1/612500-680000	Planmäßige Abschreibung		2226		73.123,11	73.100,00	23,11	0,00	0,00	0,00
<b>SU 22 / 32</b>	<b>Summe Aufwendungen / Auszahlungen operative Gebarung</b>				<b>73.590,34</b>	<b>73.600,00</b>	<b>-9,66</b>	<b>467,23</b>	<b>500,00</b>	<b>-32,77</b>
<b>SA 0 / SA 1</b>	<b>(0) Nettoergebnis (21 - 22) / (1) Geldfluss operative Gebarung (31 - 32)</b>				<b>-73.590,34</b>	<b>-73.600,00</b>	<b>9,66</b>	<b>-467,23</b>	<b>-500,00</b>	<b>32,77</b>
<b>SU 23</b>	<b>Summe Haushaltsrücklagen</b>				<b>0,00</b>	<b>0,00</b>	<b>0,00</b>	<b>0,00</b>	<b>0,00</b>	<b>0,00</b>
<b>SA00</b>	<b>Nettoergebnis nach Zuw./Entn. Haushaltsrücklagen (Saldo 0 +/- SU23)</b>				<b>-73.590,34</b>	<b>-73.600,00</b>	<b>9,66</b>			
<b>Investive Gebarung</b>										
<b>SU 33</b>	<b>Summe Einzahlungen investive Gebarung</b>							<b>0,00</b>	<b>0,00</b>	<b>0,00</b>
<b>SU 34</b>	<b>Summe Auszahlungen investive Gebarung</b>							<b>0,00</b>	<b>0,00</b>	<b>0,00</b>
<b>SA2</b>	<b>Saldo (2) Geldfluss aus der Investiven Gebarung (33 - 34)</b>							<b>0,00</b>	<b>0,00</b>	<b>0,00</b>
<b>SA3</b>	<b>Saldo (3) Nettofinanzierungssaldo (Saldo 1 + Saldo 2)</b>							<b>-467,23</b>	<b>-500,00</b>	<b>32,77</b>
<b>Finanzierungstätigkeit</b>										
<b>SU 35</b>	<b>Summe Einzahlungen aus der Finanzierungstätigkeit</b>							<b>0,00</b>	<b>0,00</b>	<b>0,00</b>
1/612500-346000/1	Investitionsdarlehen von Finanzunternehmen		3614	65	0,00	0,00	0,00	50.000,00	50.000,00	0,00
<b>SU 36</b>	<b>Summe Auszahlungen aus der Finanzierungstätigkeit</b>							<b>50.000,00</b>	<b>50.000,00</b>	<b>0,00</b>
<b>SA4</b>	<b>Saldo (4) Geldfluss aus der Finanzierungstätigkeit (35 - 36)</b>							<b>-50.000,00</b>	<b>-50.000,00</b>	<b>0,00</b>
<b>SA5</b>	<b>Saldo (5) Geldfluss aus der voranschlagswirksamen Gebarung (Saldo 3 + Saldo 4)</b>							<b>-50.467,23</b>	<b>-50.500,00</b>	<b>32,77</b>
<b>612600</b>	<b>Vorplatz Franz Anderle Platz</b>									
<b>Operative Gebarung</b>										
2/612600+813000	Erträge aus der Auflösung von Investitionszuschüssen (Kapitaltransfers)		2127		4.315,55	4.300,00	15,55	0,00	0,00	0,00
2/612600+861200/1	Transfers von Ländern, Landesfonds und Landeskammern (Zinsenzuschuss)	2121	3121	15	929,78	900,00	29,78	929,78	900,00	29,78
<b>SU 21 / 31</b>	<b>Summe Erträge / Einzahlungen operative Gebarung</b>				<b>5.245,33</b>	<b>5.200,00</b>	<b>45,33</b>	<b>929,78</b>	<b>900,00</b>	<b>29,78</b>
1/612600-650000/1	Zinsen für Finanzschulden in Euro	2241	3241	25	1.098,80	1.100,00	-1,20	1.098,80	1.100,00	-1,20
1/612600-680000	Planmäßige Abschreibung		2226		49.640,44	49.600,00	40,44	0,00	0,00	0,00
<b>SU 22 / 32</b>	<b>Summe Aufwendungen / Auszahlungen operative Gebarung</b>				<b>50.739,24</b>	<b>50.700,00</b>	<b>39,24</b>	<b>1.098,80</b>	<b>1.100,00</b>	<b>-1,20</b>
<b>SA 0 / SA 1</b>	<b>(0) Nettoergebnis (21 - 22) / (1) Geldfluss operative Gebarung (31 - 32)</b>				<b>-45.493,91</b>	<b>-45.500,00</b>	<b>6,09</b>	<b>-169,02</b>	<b>-200,00</b>	<b>30,98</b>
<b>SU 23</b>	<b>Summe Haushaltsrücklagen</b>				<b>0,00</b>	<b>0,00</b>	<b>0,00</b>	<b>0,00</b>	<b>0,00</b>	<b>0,00</b>
<b>SA00</b>	<b>Nettoergebnis nach Zuw./Entn. Haushaltsrücklagen (Saldo 0 +/- SU23)</b>				<b>-45.493,91</b>	<b>-45.500,00</b>	<b>6,09</b>			
<b>Investive Gebarung</b>										
<b>SU 33</b>	<b>Summe Einzahlungen investive Gebarung</b>							<b>0,00</b>	<b>0,00</b>	<b>0,00</b>
<b>SU 34</b>	<b>Summe Auszahlungen investive Gebarung</b>							<b>0,00</b>	<b>0,00</b>	<b>0,00</b>
<b>SA2</b>	<b>Saldo (2) Geldfluss aus der Investiven Gebarung (33 - 34)</b>							<b>0,00</b>	<b>0,00</b>	<b>0,00</b>
<b>SA3</b>	<b>Saldo (3) Nettofinanzierungssaldo (Saldo 1 + Saldo 2)</b>							<b>-169,02</b>	<b>-200,00</b>	<b>30,98</b>
<b>Finanzierungstätigkeit</b>										
<b>SU 35</b>	<b>Summe Einzahlungen aus der Finanzierungstätigkeit</b>							<b>0,00</b>	<b>0,00</b>	<b>0,00</b>

		MVAG			Ergebnisrechnung			Finanzierungsrechnung		
		EH	FH	VCQU	RA 2025	VA 2025	RA - VA	RA 2025	VA 2025	RA - VA
1/612600-346000/1	Investitionsdarlehen von Finanzunternehmen		3614	65	0,00	0,00	0,00	40.920,32	40.900,00	20,32
<b>SU 36</b>	<b>Summe Auszahlungen aus der Finanzierungstätigkeit</b>							<b>40.920,32</b>	<b>40.900,00</b>	<b>20,32</b>
<b>SA4</b>	<b>Saldo (4) Geldfluss aus der Finanzierungstätigkeit (35 – 36)</b>							<b>-40.920,32</b>	<b>-40.900,00</b>	<b>-20,32</b>
<b>SA5</b>	<b>Saldo (5) Geldfluss aus der voranschlagswirksamen Gebarung (Saldo 3 + Saldo 4)</b>							<b>-41.089,34</b>	<b>-41.100,00</b>	<b>10,66</b>
<b>616</b>	<b>Sonstige Straßen und Wege</b>									
<b>616000</b>	<b>Sonstige Straßen und Wege</b>									
<b>Operative Gebarung</b>										
2/616000+813000	Erträge aus der Auflösung von Investitionszuschüssen (Kapitaltransfers)	2127			20.155,95	0,00	20.155,95	0,00	0,00	0,00
2/616000+829000	Sonstige Erträge	2116	3116	18	0,00	100,00	-100,00	0,00	100,00	-100,00
6/616000+871000	Kapitaltransfers aus Gemeinde-Bedarfszuweisungsmitteln	2121	3121	1	99.023,56	99.000,00	23,56	99.023,56	99.000,00	23,56
<b>SU 21 / 31</b>	<b>Summe Erträge / Einzahlungen operative Gebarung</b>				<b>119.179,51</b>	<b>99.100,00</b>	<b>20.079,51</b>	<b>99.023,56</b>	<b>99.100,00</b>	<b>-76,44</b>
1/616000-610000	Instandhaltung von Grund und Boden	2224	3224		0,00	200,00	-200,00	152,04	200,00	-47,96
1/616000-611000	Instandhaltung von Straßenbauten (und Brückenbauten)	2224	3224		2.399,70	0,00	2.399,70	2.399,70	0,00	2.399,70
1/616000-619000	Instandhaltung von Sonderanlagen	2224	3224		184,20	0,00	184,20	184,20	0,00	184,20
1/616000-650000/46	Zinsen für Finanzschulden in Euro	2241	3241		18.788,91	18.800,00	-11,09	18.788,91	18.800,00	-11,09
1/616000-680000	Planmäßige Abschreibung	2226			78.062,23	45.200,00	32.862,23	0,00	0,00	0,00
5/616000-799000	Zuweisungen an Verrechnungsrücklagen zwischen operativer Gebarung und Projekten	2225		1	840.008,97	650.000,00	190.008,97	0,00	0,00	0,00
<b>SU 22 / 32</b>	<b>Summe Aufwendungen / Auszahlungen operative Gebarung</b>				<b>939.444,01</b>	<b>714.200,00</b>	<b>225.244,01</b>	<b>21.524,85</b>	<b>19.000,00</b>	<b>2.524,85</b>
<b>SA 0 / SA 1</b>	<b>(0) Nettoergebnis (21 - 22) / (1) Geldfluss operative Gebarung (31 – 32)</b>				<b>-820.264,50</b>	<b>-615.100,00</b>	<b>-205.164,50</b>	<b>77.498,71</b>	<b>80.100,00</b>	<b>-2.601,29</b>
<b>SU 23</b>	<b>Summe Haushaltsrücklagen</b>				<b>0,00</b>	<b>0,00</b>	<b>0,00</b>	<b>0,00</b>	<b>0,00</b>	<b>0,00</b>
<b>SA00</b>	<b>Nettoergebnis nach Zuw./Entn. Haushaltsrücklagen (Saldo 0 +/- SU23)</b>				<b>-820.264,50</b>	<b>-615.100,00</b>	<b>-205.164,50</b>			
<b>Investive Gebarung</b>										
6/616000+300000	Kapitaltransfers von Bund, Bundesfonds und Bundeskammern		3331	1	0,00	0,00	0,00	649.472,00	650.000,00	-528,00
6/616000+301000	Kapitaltransfers von Ländern, Landesfonds und Landeskammern		3331	1	0,00	0,00	0,00	421.592,28	192.000,00	229.592,28
<b>SU 33</b>	<b>Summe Einzahlungen investive Gebarung</b>							<b>1.071.064,28</b>	<b>842.000,00</b>	<b>229.064,28</b>
5/616000-002200	Radwegebau		3412	1 40	0,00	0,00	0,00	93.711,01	94.000,00	-288,99
<b>SU 34</b>	<b>Summe Auszahlungen investive Gebarung</b>							<b>93.711,01</b>	<b>94.000,00</b>	<b>-288,99</b>
<b>SA2</b>	<b>Saldo (2) Geldfluss aus der Investiven Gebarung (33 – 34)</b>							<b>977.353,27</b>	<b>748.000,00</b>	<b>229.353,27</b>
<b>SA3</b>	<b>Saldo (3) Nettofinanzierungssaldo (Saldo 1 + Saldo 2)</b>							<b>1.054.851,98</b>	<b>828.100,00</b>	<b>226.751,98</b>
<b>Finanzierungstätigkeit</b>										
<b>SU 35</b>	<b>Summe Einzahlungen aus der Finanzierungstätigkeit</b>							<b>0,00</b>	<b>0,00</b>	<b>0,00</b>

	MVAG	MVAG	VCQU	Ergebnisrechnung			Finanzierungsrechnung			
				EH	FH	RA 2025	VA 2025	RA - VA	RA 2025	VA 2025
1/616000-346000/46	Investitionsdarlehen von Finanzunternehmen		3614		0,00	0,00	0,00	51.797,09	51.800,00	-2,91
<b>SU 36</b>	<b>Summe Auszahlungen aus der Finanzierungstätigkeit</b>							<b>51.797,09</b>	<b>51.800,00</b>	<b>-2,91</b>
<b>SA4</b>	<b>Saldo (4) Geldfluss aus der Finanzierungstätigkeit (35 – 36)</b>							<b>-51.797,09</b>	<b>-51.800,00</b>	<b>2,91</b>
<b>SA5</b>	<b>Saldo (5) Geldfluss aus der voranschlagswirksamen Gebarung (Saldo 3 + Saldo 4)</b>							<b>1.003.054,89</b>	<b>776.300,00</b>	<b>226.754,89</b>
<b>63</b>	<b>Schutzwasserbau</b>									
<b>631</b>	<b>Konkurrenzgewässer</b>									
<b>631000</b>	<b>Konkurrenzgewässer</b>									
<b>Operative Gebarung</b>										
<b>SU 21 / 31</b>	<b>Summe Erträge / Einzahlungen operative Gebarung</b>				<b>0,00</b>	<b>0,00</b>	<b>0,00</b>	<b>0,00</b>	<b>0,00</b>	<b>0,00</b>
1/631000-726000	Mitgliedsbeiträge an Institutionen (Inland)	2225	3225	24	6.296,48	6.500,00	-203,52	6.296,48	6.500,00	-203,52
1/631000-752000	Laufende Transferzahlungen an Gemeinden, -verbände und -fonds	2231	3231	26	0,00	11.500,00	-11.500,00	0,00	11.500,00	-11.500,00
<b>SU 22 / 32</b>	<b>Summe Aufwendungen / Auszahlungen operative Gebarung</b>				<b>6.296,48</b>	<b>18.000,00</b>	<b>-11.703,52</b>	<b>6.296,48</b>	<b>18.000,00</b>	<b>-11.703,52</b>
<b>SA 0 / SA 1</b>	<b>(0) Nettoergebnis (21 - 22) / (1) Geldfluss operative Gebarung (31 – 32)</b>				<b>-6.296,48</b>	<b>-18.000,00</b>	<b>11.703,52</b>	<b>-6.296,48</b>	<b>-18.000,00</b>	<b>11.703,52</b>
<b>SU 23</b>	<b>Summe Haushaltsrücklagen</b>				<b>0,00</b>	<b>0,00</b>	<b>0,00</b>	<b>0,00</b>	<b>0,00</b>	<b>0,00</b>
<b>SA00</b>	<b>Nettoergebnis nach Zuw./Entn. Haushaltsrücklagen (Saldo 0 +/- SU23)</b>				<b>-6.296,48</b>	<b>-18.000,00</b>	<b>11.703,52</b>			
<b>Investive Gebarung</b>										
<b>SU 33</b>	<b>Summe Einzahlungen investive Gebarung</b>							<b>0,00</b>	<b>0,00</b>	<b>0,00</b>
<b>SU 34</b>	<b>Summe Auszahlungen investive Gebarung</b>							<b>0,00</b>	<b>0,00</b>	<b>0,00</b>
<b>SA2</b>	<b>Saldo (2) Geldfluss aus der Investiven Gebarung (33 – 34)</b>							<b>0,00</b>	<b>0,00</b>	<b>0,00</b>
<b>SA3</b>	<b>Saldo (3) Nettofinanzierungssaldo (Saldo 1 + Saldo 2)</b>							<b>-6.296,48</b>	<b>-18.000,00</b>	<b>11.703,52</b>
<b>Finanzierungstätigkeit</b>										
<b>SU 35</b>	<b>Summe Einzahlungen aus der Finanzierungstätigkeit</b>							<b>0,00</b>	<b>0,00</b>	<b>0,00</b>
<b>SU 36</b>	<b>Summe Auszahlungen aus der Finanzierungstätigkeit</b>							<b>0,00</b>	<b>0,00</b>	<b>0,00</b>
<b>SA4</b>	<b>Saldo (4) Geldfluss aus der Finanzierungstätigkeit (35 – 36)</b>							<b>0,00</b>	<b>0,00</b>	<b>0,00</b>
<b>SA5</b>	<b>Saldo (5) Geldfluss aus der voranschlagswirksamen Gebarung (Saldo 3 + Saldo 4)</b>							<b>-6.296,48</b>	<b>-18.000,00</b>	<b>11.703,52</b>
<b>639</b>	<b>Sonstige Einrichtungen und Maßnahmen</b>									
<b>639000</b>	<b>Hochwasserschutz</b>									
<b>Operative Gebarung</b>										
<b>SU 21 / 31</b>	<b>Summe Erträge / Einzahlungen operative Gebarung</b>				<b>0,00</b>	<b>0,00</b>	<b>0,00</b>	<b>0,00</b>	<b>0,00</b>	<b>0,00</b>
1/639000-619000	Instandhaltung von Sonderanlagen, sonstigen Grundstückseinrichtungen	2224	3224	24	1.410,86	1.500,00	-89,14	1.410,86	1.500,00	-89,14
1/639000-650000/1	Zinsen für Finanzschulden in Euro	2241	3241		3.596,09	3.600,00	-3,91	3.596,09	3.600,00	-3,91
1/639000-650000/2	Zinsen für Finanzschulden in Euro	2241	3241		5.979,33	6.000,00	-20,67	5.979,33	6.000,00	-20,67

		MVAG			Ergebnisrechnung			Finanzierungsrechnung		
		EH	FH	VCQU	RA 2025	VA 2025	RA - VA	RA 2025	VA 2025	RA - VA
1/639000-680000	Planmäßige Abschreibung	2226			803,13	800,00	3,13	0,00	0,00	0,00
<b>SU 22 / 32</b>	<b>Summe Aufwendungen / Auszahlungen operative Gebarung</b>				<b>11.789,41</b>	<b>11.900,00</b>	<b>-110,59</b>	<b>10.986,28</b>	<b>11.100,00</b>	<b>-113,72</b>
<b>SA 0 / SA 1</b>	<b>(0) Nettoergebnis (21 - 22) / (1) Geldfluss operative Gebarung (31 - 32)</b>				<b>-11.789,41</b>	<b>-11.900,00</b>	<b>110,59</b>	<b>-10.986,28</b>	<b>-11.100,00</b>	<b>113,72</b>
<b>SU 23</b>	<b>Summe Haushaltsrücklagen</b>				<b>0,00</b>	<b>0,00</b>	<b>0,00</b>	<b>0,00</b>	<b>0,00</b>	<b>0,00</b>
<b>SA00</b>	<b>Nettoergebnis nach Zuw./Entn. Haushaltsrücklagen (Saldo 0 +/- SU23)</b>				<b>-11.789,41</b>	<b>-11.900,00</b>	<b>110,59</b>			
<b>Investive Gebarung</b>										
<b>SU 33</b>	<b>Summe Einzahlungen investive Gebarung</b>							<b>0,00</b>	<b>0,00</b>	<b>0,00</b>
5/639000-001000	Unbebaute Grundstücke		3412	1	0,00	0,00	0,00	1.225,00	0,00	1.225,00
5/639000-004000	Hochwasserschutzbauten		3412	1 40	0,00	0,00	0,00	221.289,96	207.000,00	14.289,96
5/639000-004010	Hochwasserschutzbauten - Planerleistungen		3412	1 40	0,00	0,00	0,00	2.142,00	50.000,00	-47.858,00
<b>SU 34</b>	<b>Summe Auszahlungen investive Gebarung</b>							<b>224.656,96</b>	<b>257.000,00</b>	<b>-32.343,04</b>
<b>SA2</b>	<b>Saldo (2) Geldfluss aus der Investiven Gebarung (33 - 34)</b>							<b>-224.656,96</b>	<b>-257.000,00</b>	<b>32.343,04</b>
<b>SA3</b>	<b>Saldo (3) Nettofinanzierungssaldo (Saldo 1 + Saldo 2)</b>							<b>-235.643,24</b>	<b>-268.100,00</b>	<b>32.456,76</b>
<b>Finanzierungstätigkeit</b>										
6/639000+346000/2	Investitionsdarlehen von Finanzunternehmen		3514	1	0,00	0,00	0,00	575.000,00	575.000,00	0,00
<b>SU 35</b>	<b>Summe Einzahlungen aus der Finanzierungstätigkeit</b>							<b>575.000,00</b>	<b>575.000,00</b>	<b>0,00</b>
1/639000-346000/1	Investitionsdarlehen von Finanzunternehmen		3614		0,00	0,00	0,00	20.000,00	20.000,00	0,00
<b>SU 36</b>	<b>Summe Auszahlungen aus der Finanzierungstätigkeit</b>							<b>20.000,00</b>	<b>20.000,00</b>	<b>0,00</b>
<b>SA4</b>	<b>Saldo (4) Geldfluss aus der Finanzierungstätigkeit (35 - 36)</b>							<b>555.000,00</b>	<b>555.000,00</b>	<b>0,00</b>
<b>SA5</b>	<b>Saldo (5) Geldfluss aus der voranschlagswirksamen Gebarung (Saldo 3 + Saldo 4)</b>							<b>319.356,76</b>	<b>286.900,00</b>	<b>32.456,76</b>
<b>64 Straßenverkehr</b>										
<b>640 Einrichtungen und Maßnahmen nach der Straßenverkehrsordnung</b>										
<b>640000 Einrichtung und Maßnahmen nach der Straßenverkehrsordnung</b>										
<b>Operative Gebarung</b>										
2/640000+816000	Kostenbeiträge und Kostenersätze	2114	3114	13	1.918,48	1.000,00	918,48	1.295,90	1.000,00	295,90
2/640000+829000	Sonstige Erträge	2116	3116	18	0,00	500,00	-500,00	0,00	500,00	-500,00
2/640000+868200	Gemeindestraßenstrafen	2124	3124	16	154.543,17	240.000,00	-85.456,83	154.543,17	240.000,00	-85.456,83
<b>SU 21 / 31</b>	<b>Summe Erträge / Einzahlungen operative Gebarung</b>				<b>156.461,65</b>	<b>241.500,00</b>	<b>-85.038,35</b>	<b>155.839,07</b>	<b>241.500,00</b>	<b>-85.660,93</b>
1/640000-400200	Geringwertige Wirtschaftsgüter	2221	3221	23	19.274,02	22.000,00	-2.725,98	20.106,84	22.000,00	-1.893,16
1/640000-459000	Sonstige Verbrauchsgüter	2221	3221	23	1.199,57	1.500,00	-300,43	1.199,57	1.500,00	-300,43
1/640000-600000	Strom	2222	3222	24	171,85	300,00	-128,15	171,85	300,00	-128,15
1/640000-619000	Instandhaltung von Sonderanlagen, sonstigen Grundstückseinrichtungen	2224	3224	24	31.006,78	15.000,00	16.006,78	14.031,28	15.000,00	-968,72
1/640000-670000	Versicherungen	2222	3222	24	995,00	1.500,00	-505,00	995,00	1.500,00	-505,00

		MVAG MVAG VCQU			Ergebnisrechnung			Finanzierungsrechnung		
		EH	FH		RA 2025	VA 2025	RA - VA	RA 2025	VA 2025	RA - VA
1/640000-680000	Planmäßige Abschreibung	2226			5.402,91	4.400,00	1.002,91	0,00	0,00	0,00
<b>SU 22 / 32</b>	<b>Summe Aufwendungen / Auszahlungen operative Gebarung</b>				<b>58.050,13</b>	<b>44.700,00</b>	<b>13.350,13</b>	<b>36.504,54</b>	<b>40.300,00</b>	<b>-3.795,46</b>
<b>SA 0 / SA 1</b>	<b>(0) Nettoergebnis (21 - 22) / (1) Geldfluss operative Gebarung (31 - 32)</b>				<b>98.411,52</b>	<b>196.800,00</b>	<b>-98.388,48</b>	<b>119.334,53</b>	<b>201.200,00</b>	<b>-81.865,47</b>
<b>SU 23</b>	<b>Summe Haushaltsrücklagen</b>				<b>0,00</b>	<b>0,00</b>	<b>0,00</b>	<b>0,00</b>	<b>0,00</b>	<b>0,00</b>
<b>SA00</b>	<b>Nettoergebnis nach Zuw./Entn. Haushaltsrücklagen (Saldo 0 +/- SU23)</b>				<b>98.411,52</b>	<b>196.800,00</b>	<b>-98.388,48</b>			
<b>Investive Gebarung</b>										
<b>SU 33</b>	<b>Summe Einzahlungen investive Gebarung</b>							<b>0,00</b>	<b>0,00</b>	<b>0,00</b>
<b>SU 34</b>	<b>Summe Auszahlungen investive Gebarung</b>							<b>0,00</b>	<b>0,00</b>	<b>0,00</b>
<b>SA2</b>	<b>Saldo (2) Geldfluss aus der Investiven Gebarung (33 - 34)</b>							<b>0,00</b>	<b>0,00</b>	<b>0,00</b>
<b>SA3</b>	<b>Saldo (3) Nettofinanzierungssaldo (Saldo 1 + Saldo 2)</b>							<b>119.334,53</b>	<b>201.200,00</b>	<b>-81.865,47</b>
<b>Finanzierungstätigkeit</b>										
<b>SU 35</b>	<b>Summe Einzahlungen aus der Finanzierungstätigkeit</b>							<b>0,00</b>	<b>0,00</b>	<b>0,00</b>
<b>SU 36</b>	<b>Summe Auszahlungen aus der Finanzierungstätigkeit</b>							<b>0,00</b>	<b>0,00</b>	<b>0,00</b>
<b>SA4</b>	<b>Saldo (4) Geldfluss aus der Finanzierungstätigkeit (35 - 36)</b>							<b>0,00</b>	<b>0,00</b>	<b>0,00</b>
<b>SA5</b>	<b>Saldo (5) Geldfluss aus der voranschlagswirksamen Gebarung (Saldo 3 + Saldo 4)</b>							<b>119.334,53</b>	<b>201.200,00</b>	<b>-81.865,47</b>
<b>649</b>	<b>Sonstige Einrichtungen und Maßnahmen</b>									
<b>649000</b>	<b>Sonstige Einrichtungen Transporte</b>									
<b>Operative Gebarung</b>										
2/649000+810100	Erlöse aus Leistungen	2114	3114	13	187,50	500,00	-312,50	187,50	500,00	-312,50
2/649000+861000	Transfers von Ländern, Landesfonds und Landeskammern	2121	3121	15	46.993,66	37.000,00	9.993,66	46.993,66	37.000,00	9.993,66
<b>SU 21 / 31</b>	<b>Summe Erträge / Einzahlungen operative Gebarung</b>				<b>47.181,16</b>	<b>37.500,00</b>	<b>9.681,16</b>	<b>47.181,16</b>	<b>37.500,00</b>	<b>9.681,16</b>
1/649000-620100	Taxifahrten Transporte (Ortstaxi)	2222	3222	24	15.411,96	20.000,00	-4.588,04	15.202,05	20.000,00	-4.797,95
1/649000-680000	Planmäßige Abschreibung	2226			95,21	100,00	-4,79	0,00	0,00	0,00
1/649000-728000	Entgelte für sonstige Leistungen - Mikro ÖV (Postbus Shuttle)	2225	3225	24	88.278,92	100.000,00	-11.721,08	96.339,45	100.000,00	-3.660,55
<b>SU 22 / 32</b>	<b>Summe Aufwendungen / Auszahlungen operative Gebarung</b>				<b>103.786,09</b>	<b>120.100,00</b>	<b>-16.313,91</b>	<b>111.541,50</b>	<b>120.000,00</b>	<b>-8.458,50</b>
<b>SA 0 / SA 1</b>	<b>(0) Nettoergebnis (21 - 22) / (1) Geldfluss operative Gebarung (31 - 32)</b>				<b>-56.604,93</b>	<b>-82.600,00</b>	<b>25.995,07</b>	<b>-64.360,34</b>	<b>-82.500,00</b>	<b>18.139,66</b>
<b>SU 23</b>	<b>Summe Haushaltsrücklagen</b>				<b>0,00</b>	<b>0,00</b>	<b>0,00</b>	<b>0,00</b>	<b>0,00</b>	<b>0,00</b>
<b>SA00</b>	<b>Nettoergebnis nach Zuw./Entn. Haushaltsrücklagen (Saldo 0 +/- SU23)</b>				<b>-56.604,93</b>	<b>-82.600,00</b>	<b>25.995,07</b>			
<b>Investive Gebarung</b>										
<b>SU 33</b>	<b>Summe Einzahlungen investive Gebarung</b>							<b>0,00</b>	<b>0,00</b>	<b>0,00</b>
<b>SU 34</b>	<b>Summe Auszahlungen investive Gebarung</b>							<b>0,00</b>	<b>0,00</b>	<b>0,00</b>
<b>SA2</b>	<b>Saldo (2) Geldfluss aus der Investiven Gebarung (33 - 34)</b>							<b>0,00</b>	<b>0,00</b>	<b>0,00</b>
<b>SA3</b>	<b>Saldo (3) Nettofinanzierungssaldo (Saldo 1 + Saldo 2)</b>							<b>-64.360,34</b>	<b>-82.500,00</b>	<b>18.139,66</b>
<b>Finanzierungstätigkeit</b>										
<b>SU 35</b>	<b>Summe Einzahlungen aus der Finanzierungstätigkeit</b>							<b>0,00</b>	<b>0,00</b>	<b>0,00</b>

		MVAG			Ergebnisrechnung			Finanzierungsrechnung		
		EH	FH	VCQU	RA 2025	VA 2025	RA - VA	RA 2025	VA 2025	RA - VA
SU 36	Summe Auszahlungen aus der Finanzierungstätigkeit							0,00	0,00	0,00
SA4	Saldo (4) Geldfluss aus der Finanzierungstätigkeit (35 – 36)							0,00	0,00	0,00
SA5	Saldo (5) Geldfluss aus der voranschlagswirksamen Gebarung (Saldo 3 + Saldo 4)							-64.360,34	-82.500,00	18.139,66
<b>65</b>	<b>Schienerverkehr</b>									
<b>659</b>	<b>Sonstige Einrichtungen und Maßnahmen</b>									
<b>659010</b>	<b>Bahnhofsgebäude</b>									
	<b>Operative Gebarung</b>									
2/659010+811000	Miet- und Pachtertrag	2115	3115	14	118,08	0,00	118,08	0,00	0,00	0,00
<b>SU 21 / 31</b>	<b>Summe Erträge / Einzahlungen operative Gebarung</b>				<b>118,08</b>	<b>0,00</b>	<b>118,08</b>	<b>0,00</b>	<b>0,00</b>	<b>0,00</b>
1/659010-631000	Telekommunikationsdienste	2222	3222	24	83,46	100,00	-16,54	88,56	100,00	-11,44
1/659010-680000	Planmäßige Abschreibung	2226			7.148,75	7.100,00	48,75	0,00	0,00	0,00
1/659010-700000	Miet- und Pachtaufwand - Wartehalle	2223	3223	24	258,05	900,00	-641,95	258,05	900,00	-641,95
<b>SU 22 / 32</b>	<b>Summe Aufwendungen / Auszahlungen operative Gebarung</b>				<b>7.490,26</b>	<b>8.100,00</b>	<b>-609,74</b>	<b>346,61</b>	<b>1.000,00</b>	<b>-653,39</b>
<b>SA 0 / SA 1</b>	<b>(0) Nettoergebnis (21 - 22) / (1) Geldfluss operative Gebarung (31 – 32)</b>				<b>-7.372,18</b>	<b>-8.100,00</b>	<b>727,82</b>	<b>-346,61</b>	<b>-1.000,00</b>	<b>653,39</b>
<b>SU 23</b>	<b>Summe Haushaltsrücklagen</b>				<b>0,00</b>	<b>0,00</b>	<b>0,00</b>	<b>0,00</b>	<b>0,00</b>	<b>0,00</b>
<b>SA00</b>	<b>Nettoergebnis nach Zuw./Entn. Haushaltsrücklagen (Saldo 0 +/- SU23)</b>				<b>-7.372,18</b>	<b>-8.100,00</b>	<b>727,82</b>			
	<b>Investive Gebarung</b>									
<b>SU 33</b>	<b>Summe Einzahlungen investive Gebarung</b>							<b>0,00</b>	<b>0,00</b>	<b>0,00</b>
<b>SU 34</b>	<b>Summe Auszahlungen investive Gebarung</b>							<b>0,00</b>	<b>0,00</b>	<b>0,00</b>
<b>SA2</b>	<b>Saldo (2) Geldfluss aus der Investiven Gebarung (33 – 34)</b>							<b>0,00</b>	<b>0,00</b>	<b>0,00</b>
<b>SA3</b>	<b>Saldo (3) Nettofinanzierungssaldo (Saldo 1 + Saldo 2)</b>							<b>-346,61</b>	<b>-1.000,00</b>	<b>653,39</b>
	<b>Finanzierungstätigkeit</b>									
<b>SU 35</b>	<b>Summe Einzahlungen aus der Finanzierungstätigkeit</b>							<b>0,00</b>	<b>0,00</b>	<b>0,00</b>
<b>SU 36</b>	<b>Summe Auszahlungen aus der Finanzierungstätigkeit</b>							<b>0,00</b>	<b>0,00</b>	<b>0,00</b>
<b>SA4</b>	<b>Saldo (4) Geldfluss aus der Finanzierungstätigkeit (35 – 36)</b>							<b>0,00</b>	<b>0,00</b>	<b>0,00</b>
<b>SA5</b>	<b>Saldo (5) Geldfluss aus der voranschlagswirksamen Gebarung (Saldo 3 + Saldo 4)</b>							<b>-346,61</b>	<b>-1.000,00</b>	<b>653,39</b>
<b>68</b>	<b>Post- und Telekommunikationsdienste</b>									
<b>680</b>	<b>Post- und Telekommunikationsdienste</b>									
<b>680000</b>	<b>Post und Telekommunikationsdienste</b>									
	<b>Operative Gebarung</b>									
<b>SU 21 / 31</b>	<b>Summe Erträge / Einzahlungen operative Gebarung</b>				<b>0,00</b>	<b>0,00</b>	<b>0,00</b>	<b>0,00</b>	<b>0,00</b>	<b>0,00</b>
1/680000-600000	Strom (Telefonzelle)	2222	3222	24	153,95	200,00	-46,05	120,35	200,00	-79,65
<b>SU 22 / 32</b>	<b>Summe Aufwendungen / Auszahlungen operative Gebarung</b>				<b>153,95</b>	<b>200,00</b>	<b>-46,05</b>	<b>120,35</b>	<b>200,00</b>	<b>-79,65</b>
<b>SA 0 / SA 1</b>	<b>(0) Nettoergebnis (21 - 22) / (1) Geldfluss operative Gebarung (31 – 32)</b>				<b>-153,95</b>	<b>-200,00</b>	<b>46,05</b>	<b>-120,35</b>	<b>-200,00</b>	<b>79,65</b>

	MVAG	MVAG VCQU	Ergebnisrechnung			Finanzierungsrechnung				
			EH	FH	RA 2025	VA 2025	RA - VA	RA 2025	VA 2025	RA - VA
SU 23		Summe Haushaltsrücklagen			0,00	0,00	0,00	0,00	0,00	0,00
SA00		Nettoergebnis nach Zuw./Entn. Haushaltsrücklagen (Saldo 0 +/- SU23)			-153,95	-200,00	46,05			
<b>Investive Gebarung</b>										
SU 33		Summe Einzahlungen investive Gebarung						0,00	0,00	0,00
SU 34		Summe Auszahlungen investive Gebarung						0,00	0,00	0,00
SA2		Saldo (2) Geldfluss aus der Investiven Gebarung (33 – 34)						0,00	0,00	0,00
SA3		Saldo (3) Nettofinanzierungssaldo (Saldo 1 + Saldo 2)						-120,35	-200,00	79,65
<b>Finanzierungstätigkeit</b>										
SU 35		Summe Einzahlungen aus der Finanzierungstätigkeit						0,00	0,00	0,00
SU 36		Summe Auszahlungen aus der Finanzierungstätigkeit						0,00	0,00	0,00
SA4		Saldo (4) Geldfluss aus der Finanzierungstätigkeit (35 – 36)						0,00	0,00	0,00
SA5		Saldo (5) Geldfluss aus der voranschlagswirksamen Gebarung (Saldo 3 + Saldo 4)						-120,35	-200,00	79,65

		MVAG	MVAG	VCQU	Ergebnisrechnung			Finanzierungsrechnung			
		EH	FH		RA 2025	VA 2025	RA - VA	RA 2025	VA 2025	RA - VA	
<b>7 Wirtschaftsförderung</b>											
<b>71</b>	<b>Grundlagenverbesserung in der Land- und Forstwirtschaft</b>										
<b>710</b>	<b>Land- und forstwirtschaftlicher Wegebau</b>										
<b>710000</b>	<b>Land- und forstwirtschaftlicher Wegebau</b>										
<b>Operative Gebarung</b>											
<b>SU 21 / 31</b>	<b>Summe Erträge / Einzahlungen operative Gebarung</b>				<b>0,00</b>	<b>0,00</b>	<b>0,00</b>	<b>0,00</b>	<b>0,00</b>	<b>0,00</b>	
1/710000-680000	Planmäßige Abschreibung		2226		23.883,45	24.100,00	-216,55	0,00	0,00	0,00	
<b>SU 22 / 32</b>	<b>Summe Aufwendungen / Auszahlungen operative Gebarung</b>				<b>23.883,45</b>	<b>24.100,00</b>	<b>-216,55</b>	<b>0,00</b>	<b>0,00</b>	<b>0,00</b>	
<b>SA 0 / SA 1</b>	<b>(0) Nettoergebnis (21 - 22) / (1) Geldfluss operative Gebarung (31 - 32)</b>				<b>-23.883,45</b>	<b>-24.100,00</b>	<b>216,55</b>	<b>0,00</b>	<b>0,00</b>	<b>0,00</b>	
<b>SU 23</b>	<b>Summe Haushaltsrücklagen</b>				<b>0,00</b>	<b>0,00</b>	<b>0,00</b>	<b>0,00</b>	<b>0,00</b>	<b>0,00</b>	
<b>SA00</b>	<b>Nettoergebnis nach Zuw./Entn. Haushaltsrücklagen (Saldo 0 +/- SU23)</b>				<b>-23.883,45</b>	<b>-24.100,00</b>	<b>216,55</b>				
<b>Investive Gebarung</b>											
<b>SU 33</b>	<b>Summe Einzahlungen investive Gebarung</b>							<b>0,00</b>	<b>0,00</b>	<b>0,00</b>	
<b>SU 34</b>	<b>Summe Auszahlungen investive Gebarung</b>							<b>0,00</b>	<b>0,00</b>	<b>0,00</b>	
<b>SA2</b>	<b>Saldo (2) Geldfluss aus der Investiven Gebarung (33 - 34)</b>							<b>0,00</b>	<b>0,00</b>	<b>0,00</b>	
<b>SA3</b>	<b>Saldo (3) Nettofinanzierungssaldo (Saldo 1 + Saldo 2)</b>							<b>0,00</b>	<b>0,00</b>	<b>0,00</b>	
<b>Finanzierungstätigkeit</b>											
<b>SU 35</b>	<b>Summe Einzahlungen aus der Finanzierungstätigkeit</b>							<b>0,00</b>	<b>0,00</b>	<b>0,00</b>	
<b>SU 36</b>	<b>Summe Auszahlungen aus der Finanzierungstätigkeit</b>							<b>0,00</b>	<b>0,00</b>	<b>0,00</b>	
<b>SA4</b>	<b>Saldo (4) Geldfluss aus der Finanzierungstätigkeit (35 - 36)</b>							<b>0,00</b>	<b>0,00</b>	<b>0,00</b>	
<b>SA5</b>	<b>Saldo (5) Geldfluss aus der voranschlagswirksamen Gebarung (Saldo 3 + Saldo 4)</b>							<b>0,00</b>	<b>0,00</b>	<b>0,00</b>	
<b>77</b>	<b>Förderung des Tourismus</b>										
<b>771</b>	<b>Maßnahmen zur Förderung des Tourismus</b>										
<b>771000</b>	<b>Maßnahmen zur Förderung des Tourismus</b>										
<b>Operative Gebarung</b>											
<b>SU 21 / 31</b>	<b>Summe Erträge / Einzahlungen operative Gebarung</b>				<b>0,00</b>	<b>0,00</b>	<b>0,00</b>	<b>0,00</b>	<b>0,00</b>	<b>0,00</b>	
1/771000-700200	Miete Festsaal - BEG		2223	3223	24	2.369,92	2.400,00	-30,08	2.369,92	2.400,00	-30,08
1/771000-726000	Mitgliedsbeiträge an Institutionen		2225	3225	24	160,00	200,00	-40,00	160,00	200,00	-40,00
1/771000-728820	Entgelte für sonstige Leistungen - Veranstaltungen		2225	3225	24	7.491,03	12.000,00	-4.508,97	7.491,03	12.000,00	-4.508,97
1/771000-755000	Transfers an Unternehmen (ohne Finanzunternehmen) und andere		2233	3233	27	9.471,60	10.000,00	-528,40	9.471,60	10.000,00	-528,40
1/771000-768000	Sonstige Transfers an private Haushalte		2234	3234	27	15.804,00	25.000,00	-9.196,00	15.804,00	25.000,00	-9.196,00
<b>SU 22 / 32</b>	<b>Summe Aufwendungen / Auszahlungen operative Gebarung</b>				<b>35.296,55</b>	<b>49.600,00</b>	<b>-14.303,45</b>	<b>35.296,55</b>	<b>49.600,00</b>	<b>-14.303,45</b>	
<b>SA 0 / SA 1</b>	<b>(0) Nettoergebnis (21 - 22) / (1) Geldfluss operative Gebarung (31 - 32)</b>				<b>-35.296,55</b>	<b>-49.600,00</b>	<b>14.303,45</b>	<b>-35.296,55</b>	<b>-49.600,00</b>	<b>14.303,45</b>	

	MVAG	MVAG	VCQU	Ergebnisrechnung			Finanzierungsrechnung					
				EH	FH	RA 2025	VA 2025	RA - VA	RA 2025	VA 2025	RA - VA	
SU 23						0,00	0,00	0,00	0,00	0,00	0,00	
SA00						-35.296,55	-49.600,00	14.303,45				
<b>Investive Gebarung</b>												
SU 33									0,00	0,00	0,00	
SU 34									0,00	0,00	0,00	
SA2									0,00	0,00	0,00	
SA3									-35.296,55	-49.600,00	14.303,45	
<b>Finanzierungstätigkeit</b>												
SU 35									0,00	0,00	0,00	
SU 36									0,00	0,00	0,00	
SA4									0,00	0,00	0,00	
SA5									-35.296,55	-49.600,00	14.303,45	
<b>78 Förderung von Handel, Gewerbe und Industrie</b>												
<b>782 Wirtschaftspolitische Maßnahmen</b>												
<b>782000 Wirtschaftspolitische Maßnahmen Wirtschaftsförderung</b>												
<b>Operative Gebarung</b>												
SU 21 / 31						0,00	0,00	0,00	0,00	0,00	0,00	
1/782000-755000				2233	3233	27	14.093,71	30.000,00	-15.906,29	14.063,71	30.000,00	-15.936,29
SU 22 / 32							14.093,71	30.000,00	-15.906,29	14.063,71	30.000,00	-15.936,29
SA 0 / SA 1							-14.093,71	-30.000,00	15.906,29	-14.063,71	-30.000,00	15.936,29
SU 23							0,00	0,00	0,00	0,00	0,00	0,00
SA00							-14.093,71	-30.000,00	15.906,29			
<b>Investive Gebarung</b>												
SU 33									0,00	0,00	0,00	
SU 34									0,00	0,00	0,00	
SA2									0,00	0,00	0,00	
SA3									-14.063,71	-30.000,00	15.936,29	
<b>Finanzierungstätigkeit</b>												
SU 35									0,00	0,00	0,00	
SU 36									0,00	0,00	0,00	
SA4									0,00	0,00	0,00	
SA5									-14.063,71	-30.000,00	15.936,29	

		MVAG	MVAG	VCQU	Ergebnisrechnung			Finanzierungsrechnung		
		EH	FH		RA 2025	VA 2025	RA - VA	RA 2025	VA 2025	RA - VA
<b>8 Dienstleistungen</b>										
<b>81</b>	<b>Öffentliche Einrichtungen (soweit nicht dem Abschnitt 85 zuzuordnen)</b>									
<b>814</b>	<b>Straßenreinigung</b>									
<b>814000</b>	<b>Straßenreinigung</b>									
<b>Operative Gebarung</b>										
2/814000+803100	Veräußerungen von technischen Anlagen, Fahrzeugen und Maschinen	2116		31	26.300,00	17.500,00	8.800,00	0,00	0,00	0,00
2/814000+816000	Kostenbeiträge und Kostenersätze	2114	3114	13	0,00	6.200,00	-6.200,00	0,00	6.200,00	-6.200,00
2/814000+817000	Erträge aus der Auflösung von sonstigen Rückstellungen	2117			116.902,81	103.800,00	13.102,81	0,00	0,00	0,00
2/814000+829000	Sonstige Erträge	2116	3116	18	0,00	1.000,00	-1.000,00	0,00	1.000,00	-1.000,00
<b>SU 21 / 31</b>	<b>Summe Erträge / Einzahlungen operative Gebarung</b>				<b>143.202,81</b>	<b>128.500,00</b>	<b>14.702,81</b>	<b>0,00</b>	<b>7.200,00</b>	<b>-7.200,00</b>
1/814000-400000	Dienstbekleidung	2221	3221	23	3.594,58	5.000,00	-1.405,42	3.594,58	5.000,00	-1.405,42
1/814000-452000	Treibstoffe	2221	3221	23	34.502,59	44.000,00	-9.497,41	34.229,71	44.000,00	-9.770,29
1/814000-511000	Bezüge Vertragsbedienstete Schema II Arbeiter	2211	3211	20	984.638,21	997.900,00	-13.261,79	984.638,21	997.900,00	-13.261,79
1/814000-565000	Mehrleistungsvergütungen	2211	3211	20	21.735,28	37.800,00	-16.064,72	21.735,28	37.800,00	-16.064,72
1/814000-565001	Rufbereitschaft	2211	3211	20	84.296,42	130.900,00	-46.603,58	84.296,42	130.900,00	-46.603,58
1/814000-566000	Zuwendungen aus Anlass von Dienstjubiläen	2212	3212	20	19.869,08	19.900,00	-30,92	19.869,08	19.900,00	-30,92
1/814000-569000	Sonstige Nebengebühren	2211	3211	20	225,74	300,00	-74,26	225,74	300,00	-74,26
1/814000-580000	DGB zum Ausgleichsfonds für Familienbeihilfe	2212	3212	20	34.762,53	37.600,00	-2.837,47	34.762,53	37.600,00	-2.837,47
1/814000-582100	Sonstige Dienstgeberbeiträge zur sozialen Sicherheit ÖGK	2212	3212	20	33.648,89	31.700,00	1.948,89	33.648,89	31.700,00	1.948,89
1/814000-582200	Sonstige Dienstgeberbeiträge zur sozialen Sicherheit BVA	2212	3212	20	180.798,99	174.600,00	6.198,99	180.798,99	174.600,00	6.198,99
1/814000-588000	Kommunalsteuer	2212	3212		804,22	800,00	4,22	804,22	800,00	4,22
1/814000-590000	Freiwillige Sozialleistungen	2212	3212	20	92,00	100,00	-8,00	92,00	100,00	-8,00
1/814000-591000	Dotierung von Rückstellungen für Abfertigungen	2214			0,00	5.600,00	-5.600,00	0,00	0,00	0,00
1/814000-592000	Dotierung von Rückstellungen für Jubiläumszuwendungen	2214			0,00	7.800,00	-7.800,00	0,00	0,00	0,00
1/814000-617000	Instandhaltung von Fahrzeugen	2224	3224	24	82.762,61	85.000,00	-2.237,39	82.404,59	85.000,00	-2.595,41
1/814000-631000	Telekommunikationsdienste	2222	3222	24	4.076,21	5.000,00	-923,79	4.579,29	5.000,00	-420,71
1/814000-670000	Versicherungen	2222	3222	24	20.513,33	19.400,00	1.113,33	20.513,33	19.400,00	1.113,33
1/814000-680000	Planmäßige Abschreibung	2226			173.894,27	165.900,00	7.994,27	0,00	0,00	0,00
1/814000-710000	Öffentliche Abgaben, ohne Gebühren gemäß FAG	2225	3225	24	1.431,00	1.700,00	-269,00	1.431,00	1.700,00	-269,00
1/814000-724000	Reisegebühren	2225	3225	24	113,00	200,00	-87,00	113,00	200,00	-87,00

		MVAG			Ergebnisrechnung			Finanzierungsrechnung		
		EH	FH	VCQU	RA 2025	VA 2025	RA - VA	RA 2025	VA 2025	RA - VA
1/814000-728000	Entgelte für sonstige Leistungen - Meteorologische Gutachten	2225	3225	24	3.959,96	4.500,00	-540,04	3.959,96	4.500,00	-540,04
<b>SU 22 / 32</b>	<b>Summe Aufwendungen / Auszahlungen operative Gebarung</b>				<b>1.685.718,91</b>	<b>1.775.700,00</b>	<b>-89.981,09</b>	<b>1.511.696,82</b>	<b>1.596.400,00</b>	<b>-84.703,18</b>
<b>SA 0 / SA 1</b>	<b>(0) Nettoergebnis (21 - 22) / (1) Geldfluss operative Gebarung (31 - 32)</b>				<b>-1.542.516,10</b>	<b>-1.647.200,00</b>	<b>104.683,90</b>	<b>-1.511.696,82</b>	<b>-1.589.200,00</b>	<b>77.503,18</b>
<b>SU 23</b>	<b>Summe Haushaltsrücklagen</b>				<b>0,00</b>	<b>0,00</b>	<b>0,00</b>	<b>0,00</b>	<b>0,00</b>	<b>0,00</b>
<b>SA00</b>	<b>Nettoergebnis nach Zuw./Entn. Haushaltsrücklagen (Saldo 0 +/- SU23)</b>				<b>-1.542.516,10</b>	<b>-1.647.200,00</b>	<b>104.683,90</b>			
<b>Investive Gebarung</b>										
2/814000+803100	Veräußerungen von technischen Anlagen, Fahrzeugen und Maschinen		3314	31	0,00	0,00	0,00	17.500,00	17.500,00	0,00
<b>SU 33</b>	<b>Summe Einzahlungen investive Gebarung</b>							<b>17.500,00</b>	<b>17.500,00</b>	<b>0,00</b>
1/814000-040000	Fahrzeuge		3414	2 41	0,00	0,00	0,00	142.854,90	142.900,00	-45,10
<b>SU 34</b>	<b>Summe Auszahlungen investive Gebarung</b>							<b>142.854,90</b>	<b>142.900,00</b>	<b>-45,10</b>
<b>SA2</b>	<b>Saldo (2) Geldfluss aus der Investiven Gebarung (33 - 34)</b>							<b>-125.354,90</b>	<b>-125.400,00</b>	<b>45,10</b>
<b>SA3</b>	<b>Saldo (3) Nettofinanzierungssaldo (Saldo 1 + Saldo 2)</b>							<b>-1.637.051,72</b>	<b>-1.714.600,00</b>	<b>77.548,28</b>
<b>Finanzierungstätigkeit</b>										
<b>SU 35</b>	<b>Summe Einzahlungen aus der Finanzierungstätigkeit</b>							<b>0,00</b>	<b>0,00</b>	<b>0,00</b>
<b>SU 36</b>	<b>Summe Auszahlungen aus der Finanzierungstätigkeit</b>							<b>0,00</b>	<b>0,00</b>	<b>0,00</b>
<b>SA4</b>	<b>Saldo (4) Geldfluss aus der Finanzierungstätigkeit (35 - 36)</b>							<b>0,00</b>	<b>0,00</b>	<b>0,00</b>
<b>SA5</b>	<b>Saldo (5) Geldfluss aus der voranschlagswirksamen Gebarung (Saldo 3 + Saldo 4)</b>							<b>-1.637.051,72</b>	<b>-1.714.600,00</b>	<b>77.548,28</b>
<b>815</b>	<b>Park- und Gartenanlagen, Kinderspielplätze</b>									
<b>815000</b>	<b>Park- und Gartenanlagen</b>									
<b>Operative Gebarung</b>										
2/815000+817000	Erträge aus der Auflösung von sonstigen Rückstellungen		2117		49.977,38	35.300,00	14.677,38	0,00	0,00	0,00
<b>SU 21 / 31</b>	<b>Summe Erträge / Einzahlungen operative Gebarung</b>				<b>49.977,38</b>	<b>35.300,00</b>	<b>14.677,38</b>	<b>0,00</b>	<b>0,00</b>	<b>0,00</b>
1/815000-400000	Dienstbekleidung	2221	3221	23	1.536,62	3.000,00	-1.463,38	1.536,62	3.000,00	-1.463,38
1/815000-400100	geringwertige Wirtschaftsgüter Werkzeuge und Maschinen	2221	3221	23	2.533,43	3.500,00	-966,57	2.685,01	3.500,00	-814,99
1/815000-400200	Geringwertige Wirtschaftsgüter	2221	3221	23	1.188,45	2.500,00	-1.311,55	1.188,45	2.500,00	-1.311,55
1/815000-420000	Pflanzliche Rohstoffe	2221	3221	23	25.941,82	35.000,00	-9.058,18	25.941,82	35.000,00	-9.058,18
1/815000-452000	Treibstoffe	2221	3221	23	4.173,72	4.800,00	-626,28	3.932,96	4.800,00	-867,04
1/815000-455000	Chemische und sonstige artverwandte Mittel	2221	3221	23	337,82	400,00	-62,18	337,82	400,00	-62,18
1/815000-459000	Sonstige Verbrauchsgüter	2221	3221	23	915,88	1.200,00	-284,12	915,88	1.200,00	-284,12
1/815000-511000	Bezüge Vertragsbedienstete Schema II Arbeiter	2211	3211	20	608.490,35	610.100,00	-1.609,65	608.490,35	610.100,00	-1.609,65
1/815000-565000	Mehrleistungsvergütungen	2211	3211	20	8.111,93	12.600,00	-4.488,07	8.111,93	12.600,00	-4.488,07
1/815000-565001	Rufbereitschaft	2211	3211	20	29.557,67	33.200,00	-3.642,33	29.557,67	33.200,00	-3.642,33

		MVAG			Ergebnisrechnung			Finanzierungsrechnung		
		EH	FH	VCQU	RA 2025	VA 2025	RA - VA	RA 2025	VA 2025	RA - VA
1/815000-566000	Zuwendungen aus Anlass von Dienstjubiläen	2212	3212	20	15.031,60	15.100,00	-68,40	15.031,60	15.100,00	-68,40
1/815000-569000	Sonstige Nebengebühren	2211	3211	20	2.052,04	2.100,00	-47,96	2.052,04	2.100,00	-47,96
1/815000-580000	DGB zum Ausgleichsfonds für Familienbeihilfe	2212	3212	20	18.091,20	18.400,00	-308,80	18.091,20	18.400,00	-308,80
1/815000-582100	Sonstige Dienstgeberbeiträge zur sozialen Sicherheit ÖGK	2212	3212	20	33.298,01	32.200,00	1.098,01	33.298,01	32.200,00	1.098,01
1/815000-582200	Sonstige Dienstgeberbeiträge zur sozialen Sicherheit BVA	2212	3212	20	96.087,66	92.900,00	3.187,66	96.087,66	92.900,00	3.187,66
1/815000-588000	Kommunalsteuer	2212	3212		0,00	1.500,00	-1.500,00	0,00	1.500,00	-1.500,00
1/815000-591000	Dotierung von Rückstellungen für Abfertigungen	2214			0,00	7.200,00	-7.200,00	0,00	0,00	0,00
1/815000-592000	Dotierung von Rückstellungen für Jubiläumszuwendungen	2214			0,00	6.700,00	-6.700,00	0,00	0,00	0,00
1/815000-616000	Instandhaltung von Maschinen und maschinellen Anlagen	2224	3224	24	2.286,99	2.000,00	286,99	2.286,99	2.000,00	286,99
1/815000-617000	Instandhaltung von Fahrzeugen	2224	3224	24	7.881,73	5.000,00	2.881,73	7.937,65	5.000,00	2.937,65
1/815000-618200	Instandhaltung von sonstigen Anlagen - Werkzeug	2224	3224	24	996,18	1.500,00	-503,82	996,18	1.500,00	-503,82
1/815000-619000	Instandhaltung von Sonderanlagen, sonstigen Grundstückseinrichtungen	2224	3224	24	320,00	15.000,00	-14.680,00	320,00	15.000,00	-14.680,00
1/815000-631000	Telekommunikationsdienste	2222	3222	24	1.961,03	2.500,00	-538,97	2.159,95	2.500,00	-340,05
1/815000-670000	Versicherungen	2222	3222	24	2.759,99	3.300,00	-540,01	2.759,99	3.300,00	-540,01
1/815000-680000	Planmäßige Abschreibung	2226			30.957,44	27.800,00	3.157,44	0,00	0,00	0,00
1/815000-683000	Verluste aus dem Abgang von Sachanlagen und immateriellen Vermögenswerten	2226			318,75	0,00	318,75	0,00	0,00	0,00
1/815000-700000	Miet- und Pachtaufwand	2223	3223	24	959,22	1.000,00	-40,78	959,22	1.000,00	-40,78
1/815000-700100	Miet- und Pachtaufwand - Lerchenhöhe	2223	3223	24	21.727,41	21.800,00	-72,59	21.727,41	21.800,00	-72,59
1/815000-724000	Reisegebühren	2225	3225	24	1.708,95	1.700,00	8,95	1.708,95	1.700,00	8,95
1/815000-728000	Entgelte für sonstige Leistungen	2225	3225	24	65.801,90	63.000,00	2.801,90	65.257,31	63.000,00	2.257,31
1/815000-768000	Sonstige Transfers an private Haushalte - Baum- und Heckentag	2234	3234	27	5.864,95	10.000,00	-4.135,05	5.864,95	10.000,00	-4.135,05
<b>SU 22 / 32</b>	<b>Summe Aufwendungen / Auszahlungen operative Gebarung</b>				<b>990.892,74</b>	<b>1.037.000,00</b>	<b>-46.107,26</b>	<b>959.237,62</b>	<b>995.300,00</b>	<b>-36.062,38</b>
<b>SA 0 / SA 1</b>	<b>(0) Nettoergebnis (21 - 22) / (1) Geldfluss operative Gebarung (31 - 32)</b>				<b>-940.915,36</b>	<b>-1.001.700,00</b>	<b>60.784,64</b>	<b>-959.237,62</b>	<b>-995.300,00</b>	<b>36.062,38</b>
<b>SU 23</b>	<b>Summe Haushaltsrücklagen</b>				<b>0,00</b>	<b>0,00</b>	<b>0,00</b>	<b>0,00</b>	<b>0,00</b>	<b>0,00</b>
<b>SA00</b>	<b>Nettoergebnis nach Zuw./Entn. Haushaltsrücklagen (Saldo 0 +/- SU23)</b>				<b>-940.915,36</b>	<b>-1.001.700,00</b>	<b>60.784,64</b>			
<b>Investive Gebarung</b>										
<b>SU 33</b>	<b>Summe Einzahlungen investive Gebarung</b>							<b>0,00</b>	<b>0,00</b>	<b>0,00</b>
1/815000-020000	Maschinen und maschinelle Anlagen		3414	2 41	0,00	0,00	0,00	12.922,72	16.000,00	-3.077,28
1/815000-030000	Werkzeuge und sonstige Erzeugungshilfsmittel		3414	2 41	0,00	0,00	0,00	0,00	500,00	-500,00

		MVAG			Ergebnisrechnung			Finanzierungsrechnung		
		EH	FH	VCQU	RA 2025	VA 2025	RA - VA	RA 2025	VA 2025	RA - VA
1/815000-040000	Fahrzeuge		3414	2 41	0,00	0,00	0,00	60.780,00	65.000,00	-4.220,00
1/815000-050000	Sonderanlagen		3412	2	0,00	0,00	0,00	0,00	10.000,00	-10.000,00
<b>SU 34</b>	<b>Summe Auszahlungen investive Gebarung</b>							<b>73.702,72</b>	<b>91.500,00</b>	<b>-17.797,28</b>
<b>SA2</b>	<b>Saldo (2) Geldfluss aus der Investiven Gebarung (33 – 34)</b>							<b>-73.702,72</b>	<b>-91.500,00</b>	<b>17.797,28</b>
<b>SA3</b>	<b>Saldo (3) Nettofinanzierungssaldo (Saldo 1 + Saldo 2)</b>							<b>-1.032.940,34</b>	<b>-1.086.800,00</b>	<b>53.859,66</b>
<b>Finanzierungstätigkeit</b>										
<b>SU 35</b>	<b>Summe Einzahlungen aus der Finanzierungstätigkeit</b>							<b>0,00</b>	<b>0,00</b>	<b>0,00</b>
<b>SU 36</b>	<b>Summe Auszahlungen aus der Finanzierungstätigkeit</b>							<b>0,00</b>	<b>0,00</b>	<b>0,00</b>
<b>SA4</b>	<b>Saldo (4) Geldfluss aus der Finanzierungstätigkeit (35 – 36)</b>							<b>0,00</b>	<b>0,00</b>	<b>0,00</b>
<b>SA5</b>	<b>Saldo (5) Geldfluss aus der voranschlagswirksamen Gebarung (Saldo 3 + Saldo 4)</b>							<b>-1.032.940,34</b>	<b>-1.086.800,00</b>	<b>53.859,66</b>
<b>815200</b>	<b>Park- und Gartenanlagen - Kinderspielplätze</b>									
<b>Operative Gebarung</b>										
<b>SU 21 / 31</b>	<b>Summe Erträge / Einzahlungen operative Gebarung</b>				<b>0,00</b>	<b>0,00</b>	<b>0,00</b>	<b>0,00</b>	<b>0,00</b>	<b>0,00</b>
1/815200-400200	Geringwertige Wirtschaftsgüter (GWG)	2221	3221	23	176,92	300,00	-123,08	176,92	300,00	-123,08
1/815200-420000	Pflanzliche Rohstoffe	2221	3221	23	926,60	2.000,00	-1.073,40	926,60	2.000,00	-1.073,40
1/815200-459000	Sonstige Verbrauchsgüter	2221	3221	23	411,93	500,00	-88,07	411,93	500,00	-88,07
1/815200-619000	Instandhaltung von Sonderanlagen, sonstigen Grundstückseinrichtungen	2224	3224	24	63.152,52	74.000,00	-10.847,48	63.152,52	74.000,00	-10.847,48
1/815200-670000	Versicherungen	2222	3222	24	1.509,89	1.300,00	209,89	1.509,89	1.300,00	209,89
1/815200-680000	Planmäßige Abschreibung	2226			35.876,59	36.800,00	-923,41	0,00	0,00	0,00
1/815200-700000	Miet- und Pachtaufwand	2223	3223	24	882,00	3.700,00	-2.818,00	1.176,00	3.700,00	-2.524,00
1/815200-700600	Miete (Toi Toi)	2223	3223	24	4.553,53	4.400,00	153,53	4.056,49	4.400,00	-343,51
1/815200-710000	Öffentliche Abgaben, ohne Gebühren gemäß FAG	2225	3225	24	167,16	400,00	-232,84	167,16	400,00	-232,84
1/815200-711200	Gebühren für die Benützung von Gemeindeeinrichtungen (GVA)	2225	3225	24	277,08	400,00	-122,92	277,08	400,00	-122,92
1/815200-728000	Entgelte für sonstige Leistungen	2225	3225	24	7.464,80	8.000,00	-535,20	664,80	8.000,00	-7.335,20
<b>SU 22 / 32</b>	<b>Summe Aufwendungen / Auszahlungen operative Gebarung</b>				<b>115.399,02</b>	<b>131.800,00</b>	<b>-16.400,98</b>	<b>72.519,39</b>	<b>95.000,00</b>	<b>-22.480,61</b>
<b>SA 0 / SA 1</b>	<b>(0) Nettoergebnis (21 - 22) / (1) Geldfluss operative Gebarung (31 – 32)</b>				<b>-115.399,02</b>	<b>-131.800,00</b>	<b>16.400,98</b>	<b>-72.519,39</b>	<b>-95.000,00</b>	<b>22.480,61</b>
<b>SU 23</b>	<b>Summe Haushaltsrücklagen</b>				<b>0,00</b>	<b>0,00</b>	<b>0,00</b>	<b>0,00</b>	<b>0,00</b>	<b>0,00</b>
<b>SA00</b>	<b>Nettoergebnis nach Zuw./Entn. Haushaltsrücklagen (Saldo 0 +/- SU23)</b>				<b>-115.399,02</b>	<b>-131.800,00</b>	<b>16.400,98</b>			
<b>Investive Gebarung</b>										
<b>SU 33</b>	<b>Summe Einzahlungen investive Gebarung</b>							<b>0,00</b>	<b>0,00</b>	<b>0,00</b>
1/815200-050000	Sonderanlagen, sonstige Grundstückseinrichtungen		3412	2 40	0,00	0,00	0,00	14.626,80	15.200,00	-573,20
<b>SU 34</b>	<b>Summe Auszahlungen investive Gebarung</b>							<b>14.626,80</b>	<b>15.200,00</b>	<b>-573,20</b>
<b>SA2</b>	<b>Saldo (2) Geldfluss aus der Investiven Gebarung (33 – 34)</b>							<b>-14.626,80</b>	<b>-15.200,00</b>	<b>573,20</b>
<b>SA3</b>	<b>Saldo (3) Nettofinanzierungssaldo (Saldo 1 + Saldo 2)</b>							<b>-87.146,19</b>	<b>-110.200,00</b>	<b>23.053,81</b>

		MVAG	MVAG	VCQU	Ergebnisrechnung			Finanzierungsrechnung		
		EH	FH		RA 2025	VA 2025	RA - VA	RA 2025	VA 2025	RA - VA
<b>Finanzierungstätigkeit</b>										
<b>SU 35</b>	<b>Summe Einzahlungen aus der Finanzierungstätigkeit</b>							<b>0,00</b>	<b>0,00</b>	<b>0,00</b>
<b>SU 36</b>	<b>Summe Auszahlungen aus der Finanzierungstätigkeit</b>							<b>0,00</b>	<b>0,00</b>	<b>0,00</b>
<b>SA4</b>	<b>Saldo (4) Geldfluss aus der Finanzierungstätigkeit (35 – 36)</b>							<b>0,00</b>	<b>0,00</b>	<b>0,00</b>
<b>SA5</b>	<b>Saldo (5) Geldfluss aus der voranschlagswirksamen Gebarung (Saldo 3 + Saldo 4)</b>							<b>-87.146,19</b>	<b>-110.200,00</b>	<b>23.053,81</b>
<b>816</b>	<b>Öffentliche Beleuchtung und öffentliche Uhren</b>									
<b>816000</b>	<b>Öffentliche Beleuchtung und öffentliche Uhren</b>									
<b>Operative Gebarung</b>										
2/816000+813000	Erträge aus der Auflösung von Investitionszuschüssen (Kapitaltransfers)	2127			1.297,39	1.300,00	-2,61	0,00	0,00	0,00
2/816000+829000	Sonstige Erträge	2116	3116	18	0,00	1.000,00	-1.000,00	0,00	1.000,00	-1.000,00
<b>SU 21 / 31</b>	<b>Summe Erträge / Einzahlungen operative Gebarung</b>				<b>1.297,39</b>	<b>2.300,00</b>	<b>-1.002,61</b>	<b>0,00</b>	<b>1.000,00</b>	<b>-1.000,00</b>
1/816000-600000	Strom	2222	3222	24	149.804,52	120.000,00	29.804,52	120.734,52	120.000,00	734,52
1/816000-619000	Instandhaltung von Sonderanlagen, sonstigen Grundstückseinrichtungen	2224	3224	24	232.645,57	215.000,00	17.645,57	233.215,31	215.000,00	18.215,31
1/816000-650000/49	Zinsen für Finanzschulden in Euro	2241	3241	25	575,33	600,00	-24,67	575,33	600,00	-24,67
1/816000-650000/50	Zinsen für Finanzschulden in Euro	2241	3241	25	4.037,17	4.000,00	37,17	4.037,17	4.000,00	37,17
1/816000-650000/52	Zinsen für Finanzschulden in Euro	2241	3241	25	9.394,46	9.400,00	-5,54	9.394,46	9.400,00	-5,54
1/816000-680000	Planmäßige Abschreibung	2226			232.467,24	233.300,00	-832,76	0,00	0,00	0,00
1/816000-728000	Entgelte für sonstige Leistungen (Weihnachtsbeleuchtung)	2225	3225	24	40.093,88	60.000,00	-19.906,12	40.093,88	60.000,00	-19.906,12
1/816000-728400	Entgelte für sonstige Leistungen (ÖB Reinigung)	2225	3225	24	16.860,88	18.000,00	-1.139,12	16.860,88	18.000,00	-1.139,12
<b>SU 22 / 32</b>	<b>Summe Aufwendungen / Auszahlungen operative Gebarung</b>				<b>685.879,05</b>	<b>660.300,00</b>	<b>25.579,05</b>	<b>424.911,55</b>	<b>427.000,00</b>	<b>-2.088,45</b>
<b>SA 0 / SA 1</b>	<b>(0) Nettoergebnis (21 - 22) / (1) Geldfluss operative Gebarung (31 – 32)</b>				<b>-684.581,66</b>	<b>-658.000,00</b>	<b>-26.581,66</b>	<b>-424.911,55</b>	<b>-426.000,00</b>	<b>1.088,45</b>
<b>SU 23</b>	<b>Summe Haushaltsrücklagen</b>				<b>0,00</b>	<b>0,00</b>	<b>0,00</b>	<b>0,00</b>	<b>0,00</b>	<b>0,00</b>
<b>SA00</b>	<b>Nettoergebnis nach Zuw./Entn. Haushaltsrücklagen (Saldo 0 +/- SU23)</b>				<b>-684.581,66</b>	<b>-658.000,00</b>	<b>-26.581,66</b>			
<b>Investive Gebarung</b>										
<b>SU 33</b>	<b>Summe Einzahlungen investive Gebarung</b>							<b>0,00</b>	<b>0,00</b>	<b>0,00</b>
5/816000-050000	Sonderanlagen, sonstige Grundstückseinrichtungen		3412	1 40	0,00	0,00	0,00	21.485,55	30.000,00	-8.514,45
5/816000-050100	Planerleistungen		3412	1 40	0,00	0,00	0,00	7.000,00	7.000,00	0,00
<b>SU 34</b>	<b>Summe Auszahlungen investive Gebarung</b>							<b>28.485,55</b>	<b>37.000,00</b>	<b>-8.514,45</b>
<b>SA2</b>	<b>Saldo (2) Geldfluss aus der Investiven Gebarung (33 – 34)</b>							<b>-28.485,55</b>	<b>-37.000,00</b>	<b>8.514,45</b>
<b>SA3</b>	<b>Saldo (3) Nettofinanzierungssaldo (Saldo 1 + Saldo 2)</b>							<b>-453.397,10</b>	<b>-463.000,00</b>	<b>9.602,90</b>
<b>Finanzierungstätigkeit</b>										
<b>SU 35</b>	<b>Summe Einzahlungen aus der Finanzierungstätigkeit</b>							<b>0,00</b>	<b>0,00</b>	<b>0,00</b>

	MVAG	MVAG	VCQU	Ergebnisrechnung			Finanzierungsrechnung			
				EH	FH		RA 2025	VA 2025	RA - VA	RA 2025
1/816000-346000/49	Investitionsdarlehen von Finanzunternehmen		3614	65	0,00	0,00	0,00	49.872,13	49.900,00	-27,87
1/816000-346000/50	Investitionsdarlehen von Finanzunternehmen		3614	65	0,00	0,00	0,00	58.708,63	58.700,00	8,63
1/816000-346000/52	Investitionsdarlehen von Finanzunternehmen		3614	65	0,00	0,00	0,00	25.898,54	25.900,00	-1,46
<b>SU 36</b>	<b>Summe Auszahlungen aus der Finanzierungstätigkeit</b>							<b>134.479,30</b>	<b>134.500,00</b>	<b>-20,70</b>
<b>SA4</b>	<b>Saldo (4) Geldfluss aus der Finanzierungstätigkeit (35 – 36)</b>							<b>-134.479,30</b>	<b>-134.500,00</b>	<b>20,70</b>
<b>SA5</b>	<b>Saldo (5) Geldfluss aus der voranschlagswirksamen Gebarung (Saldo 3 + Saldo 4)</b>							<b>-587.876,40</b>	<b>-597.500,00</b>	<b>9.623,60</b>
<b>817</b>	<b>Friedhöfe (einschließlich Einsegnungshallen und Krematorien)</b>									
<b>817000</b>	<b>Friedhöfe</b>									
<b>Operative Gebarung</b>										
2/817000+813000	Erträge aus der Auflösung von Investitionszuschüssen (Kapitaltransfers)		2127		177,78	200,00	-22,22	0,00	0,00	0,00
2/817000+816000	Kostenbeiträge und Kostenersätze	2114	3114	13	998,40	1.300,00	-301,60	998,40	1.300,00	-301,60
2/817000+829000	Sonstige Erträge	2116	3116		5.525,08	5.500,00	25,08	5.525,08	5.500,00	25,08
2/817000+852500	Grabstellengebühren	2113	3113	12	151.245,80	145.000,00	6.245,80	140.918,20	145.000,00	-4.081,80
2/817000+852600	Begräbnis- und Leichenkammergebühren	2113	3113	12	122.055,00	130.000,00	-7.945,00	120.880,20	130.000,00	-9.119,80
<b>SU 21 / 31</b>	<b>Summe Erträge / Einzahlungen operative Gebarung</b>				<b>280.002,06</b>	<b>282.000,00</b>	<b>-1.997,94</b>	<b>268.321,88</b>	<b>281.800,00</b>	<b>-13.478,12</b>
1/817000-400000	Dienstbekleidung	2221	3221	23	986,72	1.200,00	-213,28	986,72	1.200,00	-213,28
1/817000-400100	geringwertige Wirtschaftsgüter Werkzeuge und Maschinen	2221	3221	23	61,58	500,00	-438,42	630,58	500,00	130,58
1/817000-400200	Geringwertige Wirtschaftsgüter	2221	3221	23	97,38	500,00	-402,62	97,38	500,00	-402,62
1/817000-420000	Pflanzliche Rohstoffe	2221	3221	23	3.343,72	2.000,00	1.343,72	3.343,72	2.000,00	1.343,72
1/817000-452000	Treibstoffe	2221	3221	23	1.869,97	2.400,00	-530,03	1.903,95	2.400,00	-496,05
1/817000-454000	Reinigungsmittel	2221	3221	23	775,26	900,00	-124,74	840,69	900,00	-59,31
1/817000-459000	Sonstige Verbrauchsgüter	2221	3221	23	725,00	600,00	125,00	725,00	600,00	125,00
1/817000-511000	Bezüge Vertragsbedienstete Schema II Arbeiter	2211	3211	20	84.578,68	88.500,00	-3.921,32	84.578,68	88.500,00	-3.921,32
1/817000-565000	Mehrleistungsvergütungen	2211	3211	20	2.012,31	3.000,00	-987,69	2.012,31	3.000,00	-987,69
1/817000-565001	Rufbereitschaft	2211	3211	20	367,58	2.600,00	-2.232,42	367,58	2.600,00	-2.232,42
1/817000-569000	Sonstige Nebengebühren	2211	3211		1.250,00	0,00	1.250,00	1.250,00	0,00	1.250,00
1/817000-580000	DGB zum Ausgleichsfonds für Familienbeihilfe	2212	3212	20	3.274,89	3.500,00	-225,11	3.274,89	3.500,00	-225,11
1/817000-582100	Sonstige Dienstgeberbeiträge zur sozialen Sicherheit ÖGK	2212	3212	20	12.504,03	12.900,00	-395,97	12.504,03	12.900,00	-395,97
1/817000-582200	Sonstige Dienstgeberbeiträge zur sozialen Sicherheit BVA	2212	3212	20	6.023,98	6.200,00	-176,02	6.023,98	6.200,00	-176,02
1/817000-588000	Kommunalsteuer	2212	3212	20	2.655,30	2.900,00	-244,70	2.655,30	2.900,00	-244,70

		MVAG			Ergebnisrechnung			Finanzierungsrechnung		
		EH	FH	VCQU	RA 2025	VA 2025	RA - VA	RA 2025	VA 2025	RA - VA
1/817000-591000	Dotierung von Rückstellungen für Abfertigungen	2214			725,83	2.200,00	-1.474,17	0,00	0,00	0,00
1/817000-592000	Dotierung von Rückstellungen für Jubiläumszuwendungen	2214			1.163,79	1.000,00	163,79	0,00	0,00	0,00
1/817000-600000	Strom	2222	3222	24	10.634,91	11.000,00	-365,09	10.570,61	11.000,00	-429,39
1/817000-610000	Instandhaltung von Grund und Boden	2224	3224	24	173,06	800,00	-626,94	173,06	800,00	-626,94
1/817000-614000	Instandhaltung von Gebäuden	2224	3224	24	15.354,31	25.500,00	-10.145,69	14.619,31	25.500,00	-10.880,69
1/817000-617000	Instandhaltung von Fahrzeugen	2224	3224	24	3.338,47	5.500,00	-2.161,53	3.338,47	5.500,00	-2.161,53
1/817000-618000	Instandhaltung von sonstigen Anlagen	2224	3224	24	145,77	300,00	-154,23	145,77	300,00	-154,23
1/817000-619000	Instandhaltung von Sonderanlagen, sonstigen Grundstückseinrichtungen	2224	3224	24	26.762,66	20.000,00	6.762,66	27.452,49	20.000,00	7.452,49
1/817000-631000	Telekommunikationsdienste	2222	3222	24	155,40	200,00	-44,60	198,60	200,00	-1,40
1/817000-670000	Versicherungen	2222	3222	24	2.389,67	2.400,00	-10,33	4.714,05	2.400,00	2.314,05
1/817000-680000	Planmäßige Abschreibung	2226			64.698,33	68.000,00	-3.301,67	0,00	0,00	0,00
1/817000-700000	Miet- und Pachtaufwand	2223	3223	24	1.141,60	1.400,00	-258,40	1.084,28	1.400,00	-315,72
1/817000-711200	Gebühren für die Benützung von Gemeindeeinrichtungen (GVA)	2225	3225	24	2.937,86	2.600,00	337,86	2.937,86	2.600,00	337,86
1/817000-728000	Entgelte für sonstige Leistungen	2225	3225	24	8.604,86	8.000,00	604,86	8.393,09	8.000,00	393,09
1/817000-728400	Entgelte für sonstige Leistungen Gebäudereinigungsfirma	2225	3225	24	8.149,85	8.500,00	-350,15	8.049,95	8.500,00	-450,05
1/817000-728810	Verwaltungskostenbeitrag	2225	3225		77.091,74	75.300,00	1.791,74	77.091,74	75.300,00	1.791,74
1/817000-728920/2	Entgelte für sonstige Leistungen Sicherheitsfachkraft, Arbeitsmediziner	2225	3225	24	976,62	1.000,00	-23,38	976,62	1.000,00	-23,38
1/817000-728920/3	Entgelte für sonstige Leistungen Brandschutzbeauftragter	2225	3225	24	1.469,01	1.700,00	-230,99	1.586,90	1.700,00	-113,10
<b>SU 22 / 32</b>	<b>Summe Aufwendungen / Auszahlungen operative Gebarung</b>				<b>346.440,14</b>	<b>363.100,00</b>	<b>-16.659,86</b>	<b>282.527,61</b>	<b>291.900,00</b>	<b>-9.372,39</b>
<b>SA 0 / SA 1</b>	<b>(0) Nettoergebnis (21 - 22) / (1) Geldfluss operative Gebarung (31 - 32)</b>				<b>-66.438,08</b>	<b>-81.100,00</b>	<b>14.661,92</b>	<b>-14.205,73</b>	<b>-10.100,00</b>	<b>-4.105,73</b>
<b>SU 23</b>	<b>Summe Haushaltsrücklagen</b>				<b>0,00</b>	<b>0,00</b>	<b>0,00</b>	<b>0,00</b>	<b>0,00</b>	<b>0,00</b>
<b>SA00</b>	<b>Nettoergebnis nach Zuw./Entn. Haushaltsrücklagen (Saldo 0 +/- SU23)</b>				<b>-66.438,08</b>	<b>-81.100,00</b>	<b>14.661,92</b>			
<b>Investive Gebarung</b>										
<b>SU 33</b>	<b>Summe Einzahlungen investive Gebarung</b>							<b>0,00</b>	<b>0,00</b>	<b>0,00</b>
1/817000-002000	Straßenbauten - Wegsanierungen		3412	2 40	0,00	0,00	0,00	14.598,44	17.500,00	-2.901,56
1/817000-050000	Sonderanlagen, sonstige Grundstückseinrichtungen		3412	2 40	0,00	0,00	0,00	0,00	6.500,00	-6.500,00
<b>SU 34</b>	<b>Summe Auszahlungen investive Gebarung</b>							<b>14.598,44</b>	<b>24.000,00</b>	<b>-9.401,56</b>
<b>SA2</b>	<b>Saldo (2) Geldfluss aus der Investiven Gebarung (33 - 34)</b>							<b>-14.598,44</b>	<b>-24.000,00</b>	<b>9.401,56</b>
<b>SA3</b>	<b>Saldo (3) Nettofinanzierungssaldo (Saldo 1 + Saldo 2)</b>							<b>-28.804,17</b>	<b>-34.100,00</b>	<b>5.295,83</b>
<b>Finanzierungstätigkeit</b>										
<b>SU 35</b>	<b>Summe Einzahlungen aus der Finanzierungstätigkeit</b>							<b>0,00</b>	<b>0,00</b>	<b>0,00</b>
<b>SU 36</b>	<b>Summe Auszahlungen aus der Finanzierungstätigkeit</b>							<b>0,00</b>	<b>0,00</b>	<b>0,00</b>

		MVAG			Ergebnisrechnung			Finanzierungsrechnung		
		EH	FH	VCQU	RA 2025	VA 2025	RA - VA	RA 2025	VA 2025	RA - VA
<b>SA4</b>	<b>Saldo (4) Geldfluss aus der Finanzierungstätigkeit (35 – 36)</b>							<b>0,00</b>	<b>0,00</b>	<b>0,00</b>
<b>SA5</b>	<b>Saldo (5) Geldfluss aus der voranschlagswirksamen Gebarung (Saldo 3 + Saldo 4)</b>							<b>-28.804,17</b>	<b>-34.100,00</b>	<b>5.295,83</b>
<b>82</b>	<b>Betriebsähnliche Einrichtungen und Betriebe</b>									
<b>820</b>	<b>Wirtschaftshöfe</b>									
<b>820000</b>	<b>Wirtschaftshof</b>									
<b>Operative Gebarung</b>										
2/820000+810000	Erträge aus Leistungen	2114	3114	13	1.152,62	500,00	652,62	1.179,89	500,00	679,89
2/820000+829000	Sonstige Erträge	2116	3116	18	6.357,85	6.000,00	357,85	5.600,43	6.000,00	-399,57
<b>SU 21 / 31</b>	<b>Summe Erträge / Einzahlungen operative Gebarung</b>				<b>7.510,47</b>	<b>6.500,00</b>	<b>1.010,47</b>	<b>6.780,32</b>	<b>6.500,00</b>	<b>280,32</b>
1/820000-400000	Dienstbekleidung	2221	3221	23	5.137,77	8.000,00	-2.862,23	5.137,77	8.000,00	-2.862,23
1/820000-400100	geringwertige Wirtschaftsgüter Werkzeuge und Maschinen	2221	3221	23	1.605,99	6.000,00	-4.394,01	1.605,99	6.000,00	-4.394,01
1/820000-400200	Geringwertige Wirtschaftsgüter	2221	3221	23	7.557,38	9.000,00	-1.442,62	7.723,22	9.000,00	-1.276,78
1/820000-430000	Lebensmittel	2221	3221	23	4.289,32	2.300,00	1.989,32	4.289,32	2.300,00	1.989,32
1/820000-452000	Treibstoffe	2221	3221	23	10.390,98	6.000,00	4.390,98	10.450,90	6.000,00	4.450,90
1/820000-454000	Reinigungsmittel	2221	3221	23	3.920,44	4.000,00	-79,56	3.920,44	4.000,00	-79,56
1/820000-456000	Schreib-, Zeichen- und sonstige Büromittel	2221	3221	23	1.412,87	1.000,00	412,87	1.759,05	1.000,00	759,05
1/820000-458000	Mittel zur ärztlichen Betreuung und Gesundheitsvorsorge	2221	3221	23	313,99	500,00	-186,01	313,99	500,00	-186,01
1/820000-459000	Sonstige Verbrauchsgüter	2221	3221	23	7.181,94	12.000,00	-4.818,06	7.235,32	12.000,00	-4.764,68
1/820000-510000	Bezüge Vertragsbedienstete Schema I Angestellte	2211	3211	20	176.095,19	168.300,00	7.795,19	176.095,19	168.300,00	7.795,19
1/820000-511000	Geldbezüge der Vertragsbediensteten in handwerklicher Verwendung	2211	3211	20	40.734,68	41.000,00	-265,32	40.734,68	41.000,00	-265,32
1/820000-523000	Geldbezüge der nicht ganzjährig beschäftigten Arbeiter	2211	3211	20	0,00	8.900,00	-8.900,00	0,00	8.900,00	-8.900,00
1/820000-565000	Mehrleistungsvergütungen	2211	3211	20	14.814,77	16.100,00	-1.285,23	14.814,77	16.100,00	-1.285,23
1/820000-565001	Rufbereitschaft	2211	3211	20	674,47	5.300,00	-4.625,53	674,47	5.300,00	-4.625,53
1/820000-569000	Sonstige Nebengebühren	2211	3211	20	813,52	800,00	13,52	813,52	800,00	13,52
1/820000-580000	DGB zum Ausgleichsfonds für Familienbeihilfe	2212	3212	20	6.305,04	6.600,00	-294,96	6.305,04	6.600,00	-294,96
1/820000-582100	Sonstige Dienstgeberbeiträge zur sozialen Sicherheit ÖGK	2212	3212	20	10.830,66	10.800,00	30,66	10.830,66	10.800,00	30,66
1/820000-582200	Sonstige Dienstgeberbeiträge zur sozialen Sicherheit BVA	2212	3212	20	36.089,66	36.800,00	-710,34	36.089,66	36.800,00	-710,34
1/820000-588000	Kommunalsteuer	2212	3212	20	0,00	1.300,00	-1.300,00	0,00	1.300,00	-1.300,00
1/820000-591000	Dotierung von Rückstellungen für Abfertigungen	2214			241,75	2.300,00	-2.058,25	0,00	0,00	0,00

		MVAG			Ergebnisrechnung			Finanzierungsrechnung		
		EH	FH	VCQU	RA 2025	VA 2025	RA - VA	RA 2025	VA 2025	RA - VA
1/820000-592000	Dotierung von Rückstellungen für Jubiläumszuwendungen	2214			13.572,11	11.800,00	1.772,11	0,00	0,00	0,00
1/820000-600000	Strom	2222	3222	24	11.968,94	11.000,00	968,94	11.462,24	11.000,00	462,24
1/820000-600300	Wärme	2222	3222	24	11.420,64	15.700,00	-4.279,36	11.420,64	15.700,00	-4.279,36
1/820000-614000	Instandhaltung von Gebäuden	2224	3224	24	30.781,35	35.200,00	-4.418,65	30.869,30	35.200,00	-4.330,70
1/820000-616000	Instandhaltung von Maschinen und maschinelle Anlagen	2224	3224	24	3.846,88	8.000,00	-4.153,12	3.846,88	8.000,00	-4.153,12
1/820000-617000	Instandhaltung von Fahrzeugen	2224	3224	24	10.230,26	8.000,00	2.230,26	10.351,34	8.000,00	2.351,34
1/820000-618000	Instandhaltung von sonstigen Anlagen	2224	3224	24	464,40	1.000,00	-535,60	464,40	1.000,00	-535,60
1/820000-619000	Instandhaltung von Sonderanlagen, sonstigen Grundstückseinrichtungen	2224	3224	24	20.744,15	21.000,00	-255,85	20.969,63	21.000,00	-30,37
1/820000-631000	Telekommunikationsdienste	2222	3222	24	2.345,55	2.500,00	-154,45	2.622,35	2.500,00	122,35
1/820000-670000	Versicherungen	2222	3222	24	4.230,20	4.300,00	-69,80	4.230,20	4.300,00	-69,80
1/820000-680000	Planmäßige Abschreibung	2226			49.922,63	55.500,00	-5.577,37	0,00	0,00	0,00
1/820000-700000	Miet- und Pachtaufwand Telefonanlage Kapsch	2223	3223	24	3.439,51	3.500,00	-60,49	3.439,51	3.500,00	-60,49
1/820000-711200	Gebühren für die Benützung von Gemeindeeinrichtungen (GVA)	2225	3225	24	9.600,80	8.600,00	1.000,80	9.600,80	8.600,00	1.000,80
1/820000-724000	Reisegebühren	2225	3225	24	30,00	200,00	-170,00	30,00	200,00	-170,00
1/820000-728000	Entgelte für sonstige Leistungen	2225	3225	24	966,12	2.500,00	-1.533,88	1.003,54	2.500,00	-1.496,46
1/820000-728400	Entgelte für sonstige Leistungen Gebäudereinigungsfirma	2225	3225	24	36.037,44	39.500,00	-3.462,56	35.756,64	39.500,00	-3.743,36
1/820000-728500	Entgelte für sonstige Leistungen Software, Softwarewartung	2225	3225	24	12.545,08	17.000,00	-4.454,92	12.545,08	17.000,00	-4.454,92
1/820000-728920/2	Entgelte für sonstige Leistungen Sicherheitsfachkraft, Arbeitsmediziner	2225	3225	24	1.835,76	2.000,00	-164,24	2.334,61	2.000,00	334,61
1/820000-728920/3	Entgelte für sonstige Leistungen Brandschutzbeauftragter	2225	3225	24	3.231,92	3.600,00	-368,08	3.491,30	3.600,00	-108,70
<b>SU 22 / 32</b>	<b>Summe Aufwendungen / Auszahlungen operative Gebarung</b>				<b>555.624,16</b>	<b>597.900,00</b>	<b>-42.275,84</b>	<b>493.232,45</b>	<b>528.300,00</b>	<b>-35.067,55</b>
<b>SA 0 / SA 1</b>	<b>(0) Nettoergebnis (21 - 22) / (1) Geldfluss operative Gebarung (31 - 32)</b>				<b>-548.113,69</b>	<b>-591.400,00</b>	<b>43.286,31</b>	<b>-486.452,13</b>	<b>-521.800,00</b>	<b>35.347,87</b>
<b>SU 23</b>	<b>Summe Haushaltsrücklagen</b>				<b>0,00</b>	<b>0,00</b>	<b>0,00</b>	<b>0,00</b>	<b>0,00</b>	<b>0,00</b>
<b>SA00</b>	<b>Nettoergebnis nach Zuw./Entn. Haushaltsrücklagen (Saldo 0 +/- SU23)</b>				<b>-548.113,69</b>	<b>-591.400,00</b>	<b>43.286,31</b>			
<b>Investive Gebarung</b>										
<b>SU 33</b>	<b>Summe Einzahlungen investive Gebarung</b>							<b>0,00</b>	<b>0,00</b>	<b>0,00</b>
1/820000-040000	Fahrzeuge		3414	2 41	0,00	0,00	0,00	30.549,60	30.600,00	-50,40
1/820000-042000	Amts-, Betriebs- und Geschäftsausstattung		3415	2 41	0,00	0,00	0,00	8.694,49	9.000,00	-305,51
<b>SU 34</b>	<b>Summe Auszahlungen investive Gebarung</b>							<b>39.244,09</b>	<b>39.600,00</b>	<b>-355,91</b>
<b>SA2</b>	<b>Saldo (2) Geldfluss aus der Investiven Gebarung (33 - 34)</b>							<b>-39.244,09</b>	<b>-39.600,00</b>	<b>355,91</b>
<b>SA3</b>	<b>Saldo (3) Nettofinanzierungssaldo (Saldo 1 + Saldo 2)</b>							<b>-525.696,22</b>	<b>-561.400,00</b>	<b>35.703,78</b>

	MVAG	MVAG	VCQU	Ergebnisrechnung			Finanzierungsrechnung			
				EH	FH		RA 2025	VA 2025	RA - VA	RA 2025
<b>Finanzierungstätigkeit</b>										
SU 35								0,00	0,00	0,00
SU 36								0,00	0,00	0,00
SA4								0,00	0,00	0,00
SA5								-525.696,22	-561.400,00	35.703,78
<b>83 Betriebsähnliche Einrichtungen und Betriebe (Fortsetzung)</b>										
<b>831 Freibäder</b>										
<b>831000 Freibad Lerchenhöhe</b>										
<b>Operative Gebarung</b>										
SU 21 / 31								0,00	0,00	0,00
1/831000-400200				2221	3221	23		139,95	600,00	-460,05
1/831000-455000				2221	3221	23		1.964,82	800,00	1.164,82
1/831000-459000				2221	3221	23		102,08	300,00	-197,92
1/831000-614000				2224	3224	24		38,65	0,00	38,65
1/831000-619000				2224	3224	24		9.006,38	9.500,00	-493,62
1/831000-631000				2222	3222	24		199,73	200,00	-0,27
1/831000-680000				2226				3.954,91	3.800,00	154,91
1/831000-711200				2225	3225	24		1.683,03	1.000,00	683,03
1/831000-728000				2225	3225	24		13.348,68	14.500,00	-1.151,32
SU 22 / 32								30.438,23	30.700,00	-261,77
SA 0 / SA 1								-30.438,23	-30.700,00	261,77
SU 23								0,00	0,00	0,00
SA00								-30.438,23	-30.700,00	261,77
<b>Investive Gebarung</b>										
SU 33								0,00	0,00	0,00
1/831000-042000					3415	2		0,00	0,00	0,00
SU 34								1.514,40	1.500,00	14,40
SA2								-1.514,40	-1.500,00	-14,40
SA3								-28.015,72	-28.400,00	384,28
<b>Finanzierungstätigkeit</b>										
SU 35								0,00	0,00	0,00
SU 36								0,00	0,00	0,00
SA4								0,00	0,00	0,00

		MVAG MVAG VCQU			Ergebnisrechnung			Finanzierungsrechnung		
		EH	FH		RA 2025	VA 2025	RA - VA	RA 2025	VA 2025	RA - VA
<b>SA5</b>	<b>Saldo (5) Geldfluss aus der voranschlagswirksamen Gebarung (Saldo 3 + Saldo 4)</b>							<b>-28.015,72</b>	<b>-28.400,00</b>	<b>384,28</b>
<b>84</b>	<b>Liegenschaften, Wohn- und Geschäftsgebäude</b>									
<b>840</b>	<b>Grundbesitz</b>									
<b>840000</b>	<b>Grundbesitz</b>									
	<b>Operative Gebarung</b>									
2/840000+801000	Veräußerungen von Grundstücken und Grundstückseinrichtungen	2116		30	0,00	5.000,00	-5.000,00	0,00	0,00	0,00
2/840000+811000	Einnahmen aus Vermietung und Verpachtung	2115	3115	14	143,44	500,00	-356,56	135,83	500,00	-364,17
2/840000+811110	Einnahmen aus Vermietung und Verpachtung	2115	3115	14	143.056,72	150.000,00	-6.943,28	136.780,21	150.000,00	-13.219,79
2/840000+816000	Kostenbeiträge und Kostenersätze	2114	3114	13	540,00	200,00	340,00	540,00	200,00	340,00
2/840000+829000	Sonstige Erträge	2116	3116	18	430,44	200,00	230,44	252,18	200,00	52,18
6/840000+899000	Entnahmen aus Verrechnungsrücklagen zwischen operativer Gebarung und Projekten	2116		1	3.988,40	0,00	3.988,40	0,00	0,00	0,00
<b>SU 21 / 31</b>	<b>Summe Erträge / Einzahlungen operative Gebarung</b>				<b>148.159,00</b>	<b>155.900,00</b>	<b>-7.741,00</b>	<b>137.708,22</b>	<b>150.900,00</b>	<b>-13.191,78</b>
1/840000-400200	Geringwertige Wirtschaftsgüter (GWG)	2221	3221	23	77,41	1.000,00	-922,59	77,41	1.000,00	-922,59
1/840000-619000	Instandhaltung von Sonderanlagen, sonstigen Grundstückseinrichtungen	2224	3224	24	3.360,00	3.500,00	-140,00	3.360,00	3.500,00	-140,00
1/840000-680000	Planmäßige Abschreibung	2226			778,75	800,00	-21,25	0,00	0,00	0,00
1/840000-710000	Öffentliche Abgaben, ohne Gebühren gemäß FAG	2225	3225	24	2.087,64	3.600,00	-1.512,36	2.097,54	3.600,00	-1.502,46
1/840000-711200	Gebühren für die Benützung von Gemeindeeinrichtungen (GVA)	2225	3225	24	4.364,51	2.900,00	1.464,51	4.364,51	2.900,00	1.464,51
1/840000-728000	Entgelte für sonstige Leistungen	2225	3225	24	10.296,26	30.000,00	-19.703,74	9.946,64	30.000,00	-20.053,36
<b>SU 22 / 32</b>	<b>Summe Aufwendungen / Auszahlungen operative Gebarung</b>				<b>20.964,57</b>	<b>41.800,00</b>	<b>-20.835,43</b>	<b>19.846,10</b>	<b>41.000,00</b>	<b>-21.153,90</b>
<b>SA 0 / SA 1</b>	<b>(0) Nettoergebnis (21 - 22) / (1) Geldfluss operative Gebarung (31 - 32)</b>				<b>127.194,43</b>	<b>114.100,00</b>	<b>13.094,43</b>	<b>117.862,12</b>	<b>109.900,00</b>	<b>7.962,12</b>
<b>SU 23</b>	<b>Summe Haushaltsrücklagen</b>				<b>0,00</b>	<b>0,00</b>	<b>0,00</b>	<b>0,00</b>	<b>0,00</b>	<b>0,00</b>
<b>SA00</b>	<b>Nettoergebnis nach Zuw./Entn. Haushaltsrücklagen (Saldo 0 +/- SU23)</b>				<b>127.194,43</b>	<b>114.100,00</b>	<b>13.094,43</b>			
	<b>Investive Gebarung</b>									
2/840000+001000	Unbebaute Grundstücke		3312	30	0,00	0,00	0,00	22.784,00	0,00	22.784,00
2/840000+801000	Veräußerungen von Grundstücken und Grundstückseinrichtungen		3312	30	0,00	0,00	0,00	0,00	5.000,00	-5.000,00
<b>SU 33</b>	<b>Summe Einzahlungen investive Gebarung</b>							<b>22.784,00</b>	<b>5.000,00</b>	<b>17.784,00</b>
1/840000-001000	Unbebaute Grundstücke		3412	2 40	0,00	0,00	0,00	0,00	30.000,00	-30.000,00
5/840000-001000	Unbebaute Grundstücke		3412	1 40	0,00	0,00	0,00	3.988,40	0,00	3.988,40
<b>SU 34</b>	<b>Summe Auszahlungen investive Gebarung</b>							<b>3.988,40</b>	<b>30.000,00</b>	<b>-26.011,60</b>
<b>SA2</b>	<b>Saldo (2) Geldfluss aus der Investiven Gebarung (33 - 34)</b>							<b>18.795,60</b>	<b>-25.000,00</b>	<b>43.795,60</b>

		MVAG		VCQU	Ergebnisrechnung			Finanzierungsrechnung		
		EH	FH		RA 2025	VA 2025	RA - VA	RA 2025	VA 2025	RA - VA
<b>SA3</b>	<b>Saldo (3) Nettofinanzierungssaldo (Saldo 1 + Saldo 2)</b>							<b>136.657,72</b>	<b>84.900,00</b>	<b>51.757,72</b>
<b>Finanzierungstätigkeit</b>										
<b>SU 35</b>	<b>Summe Einzahlungen aus der Finanzierungstätigkeit</b>							<b>0,00</b>	<b>0,00</b>	<b>0,00</b>
<b>SU 36</b>	<b>Summe Auszahlungen aus der Finanzierungstätigkeit</b>							<b>0,00</b>	<b>0,00</b>	<b>0,00</b>
<b>SA4</b>	<b>Saldo (4) Geldfluss aus der Finanzierungstätigkeit (35 – 36)</b>							<b>0,00</b>	<b>0,00</b>	<b>0,00</b>
<b>SA5</b>	<b>Saldo (5) Geldfluss aus der voranschlagswirksamen Gebarung (Saldo 3 + Saldo 4)</b>							<b>136.657,72</b>	<b>84.900,00</b>	<b>51.757,72</b>
<b>840001</b>	<b>Quartier 21</b>									
<b>Operative Gebarung</b>										
<b>SU 21 / 31</b>	<b>Summe Erträge / Einzahlungen operative Gebarung</b>				<b>0,00</b>	<b>0,00</b>	<b>0,00</b>	<b>0,00</b>	<b>0,00</b>	<b>0,00</b>
<b>SU 22 / 32</b>	<b>Summe Aufwendungen / Auszahlungen operative Gebarung</b>				<b>0,00</b>	<b>0,00</b>	<b>0,00</b>	<b>0,00</b>	<b>0,00</b>	<b>0,00</b>
<b>SA 0 / SA 1</b>	<b>(0) Nettoergebnis (21 - 22) / (1) Geldfluss operative Gebarung (31 – 32)</b>				<b>0,00</b>	<b>0,00</b>	<b>0,00</b>	<b>0,00</b>	<b>0,00</b>	<b>0,00</b>
6/840001+895001	Entnahmen von allgemeinen Haushaltsrücklagen	2301	1		57.314,59	200.000,00	-142.685,41	0,00	0,00	0,00
<b>SU 23</b>	<b>Summe Haushaltsrücklagen</b>				<b>57.314,59</b>	<b>200.000,00</b>	<b>-142.685,41</b>	<b>0,00</b>	<b>0,00</b>	<b>0,00</b>
<b>SA00</b>	<b>Nettoergebnis nach Zuw./Entn. Haushaltsrücklagen (Saldo 0 +/- SU23)</b>				<b>57.314,59</b>	<b>200.000,00</b>	<b>-142.685,41</b>			
<b>Investive Gebarung</b>										
<b>SU 33</b>	<b>Summe Einzahlungen investive Gebarung</b>							<b>0,00</b>	<b>0,00</b>	<b>0,00</b>
5/840001-001000	Unbebaute Grundstücke		3412	1	0,00	0,00	0,00	46.667,30	150.000,00	-103.332,70
5/840001-001010	Unbebaute Grundstücke - Planerleistungen		3412	1	0,00	0,00	0,00	10.647,29	50.000,00	-39.352,71
<b>SU 34</b>	<b>Summe Auszahlungen investive Gebarung</b>							<b>57.314,59</b>	<b>200.000,00</b>	<b>-142.685,41</b>
<b>SA2</b>	<b>Saldo (2) Geldfluss aus der Investiven Gebarung (33 – 34)</b>							<b>-57.314,59</b>	<b>-200.000,00</b>	<b>142.685,41</b>
<b>SA3</b>	<b>Saldo (3) Nettofinanzierungssaldo (Saldo 1 + Saldo 2)</b>							<b>-57.314,59</b>	<b>-200.000,00</b>	<b>142.685,41</b>
<b>Finanzierungstätigkeit</b>										
<b>SU 35</b>	<b>Summe Einzahlungen aus der Finanzierungstätigkeit</b>							<b>0,00</b>	<b>0,00</b>	<b>0,00</b>
<b>SU 36</b>	<b>Summe Auszahlungen aus der Finanzierungstätigkeit</b>							<b>0,00</b>	<b>0,00</b>	<b>0,00</b>
<b>SA4</b>	<b>Saldo (4) Geldfluss aus der Finanzierungstätigkeit (35 – 36)</b>							<b>0,00</b>	<b>0,00</b>	<b>0,00</b>
<b>SA5</b>	<b>Saldo (5) Geldfluss aus der voranschlagswirksamen Gebarung (Saldo 3 + Saldo 4)</b>							<b>-57.314,59</b>	<b>-200.000,00</b>	<b>142.685,41</b>
<b>840400</b>	<b>Bahnhofspatz</b>									
<b>Operative Gebarung</b>										
<b>SU 21 / 31</b>	<b>Summe Erträge / Einzahlungen operative Gebarung</b>				<b>0,00</b>	<b>0,00</b>	<b>0,00</b>	<b>0,00</b>	<b>0,00</b>	<b>0,00</b>
1/840400-680000	Planmäßige Abschreibung		2226		1.013,34	1.000,00	13,34	0,00	0,00	0,00
<b>SU 22 / 32</b>	<b>Summe Aufwendungen / Auszahlungen operative Gebarung</b>				<b>1.013,34</b>	<b>1.000,00</b>	<b>13,34</b>	<b>0,00</b>	<b>0,00</b>	<b>0,00</b>
<b>SA 0 / SA 1</b>	<b>(0) Nettoergebnis (21 - 22) / (1) Geldfluss operative Gebarung (31 – 32)</b>				<b>-1.013,34</b>	<b>-1.000,00</b>	<b>-13,34</b>	<b>0,00</b>	<b>0,00</b>	<b>0,00</b>
<b>SU 23</b>	<b>Summe Haushaltsrücklagen</b>				<b>0,00</b>	<b>0,00</b>	<b>0,00</b>	<b>0,00</b>	<b>0,00</b>	<b>0,00</b>
<b>SA00</b>	<b>Nettoergebnis nach Zuw./Entn. Haushaltsrücklagen (Saldo 0 +/- SU23)</b>				<b>-1.013,34</b>	<b>-1.000,00</b>	<b>-13,34</b>			

	MVAG	MVAG	VCQU	Ergebnisrechnung			Finanzierungsrechnung					
				EH	FH		RA 2025	VA 2025	RA - VA	RA 2025	VA 2025	RA - VA
<b>Investive Gebarung</b>												
SU 33								0,00	0,00	0,00		
SU 34								0,00	0,00	0,00		
SA2								0,00	0,00	0,00		
SA3								0,00	0,00	0,00		
<b>Finanzierungstätigkeit</b>												
SU 35								0,00	0,00	0,00		
SU 36								0,00	0,00	0,00		
SA4								0,00	0,00	0,00		
SA5								0,00	0,00	0,00		
846												
846010												
<b>Operative Gebarung</b>												
SU 21 / 31								0,00	0,00	0,00		
1/846010-614500				2224	3224	24	25.092,83	10.600,00	14.492,83	24.675,18	10.600,00	14.075,18
1/846010-680000				2226			43.674,34	43.700,00	-25,66	0,00	0,00	0,00
1/846010-700000				2223	3223	24	79.488,59	62.000,00	17.488,59	92.523,59	62.000,00	30.523,59
1/846010-710000				2225	3225	24	15.903,09	18.000,00	-2.096,91	18.854,24	18.000,00	854,24
SU 22 / 32							164.158,85	134.300,00	29.858,85	136.053,01	90.600,00	45.453,01
SA 0 / SA 1							-164.158,85	-134.300,00	-29.858,85	-136.053,01	-90.600,00	-45.453,01
SU 23							0,00	0,00	0,00	0,00	0,00	0,00
SA00							-164.158,85	-134.300,00	-29.858,85			
<b>Investive Gebarung</b>												
SU 33								0,00	0,00	0,00		
SU 34								0,00	0,00	0,00		
SA2								0,00	0,00	0,00		
SA3								-136.053,01	-90.600,00	-45.453,01		
<b>Finanzierungstätigkeit</b>												
SU 35								0,00	0,00	0,00		
SU 36								0,00	0,00	0,00		
SA4								0,00	0,00	0,00		
SA5								-136.053,01	-90.600,00	-45.453,01		

		MVAG			Ergebnisrechnung			Finanzierungsrechnung		
		MVAG EH	MVAG FH	VCQU	RA 2025	VA 2025	RA - VA	RA 2025	VA 2025	RA - VA
<b>846020</b>	<b>Sicherheitszentrum (FW, Rettung)</b>									
	<b>Operative Gebarung</b>									
2/846020+811000	Bestandzins	2115	3115	14	9.795,00	10.000,00	-205,00	9.301,99	10.000,00	-698,01
2/846020+829100	Sonstige Erträge Kautions Operating Leasing	2116	3116	18	57.156,36	57.200,00	-43,64	0,00	57.200,00	-57.200,00
<b>SU 21 / 31</b>	<b>Summe Erträge / Einzahlungen operative Gebarung</b>				<b>66.951,36</b>	<b>67.200,00</b>	<b>-248,64</b>	<b>9.301,99</b>	<b>67.200,00</b>	<b>-57.898,01</b>
1/846020-680000	Planmäßige Abschreibung	2226			1.022,53	4.800,00	-3.777,47	0,00	0,00	0,00
1/846020-705000	Ausgaben für Operatives Leasing	2223	3223	24	144.184,63	134.900,00	9.284,63	144.184,63	134.900,00	9.284,63
<b>SU 22 / 32</b>	<b>Summe Aufwendungen / Auszahlungen operative Gebarung</b>				<b>145.207,16</b>	<b>139.700,00</b>	<b>5.507,16</b>	<b>144.184,63</b>	<b>134.900,00</b>	<b>9.284,63</b>
<b>SA 0 / SA 1</b>	<b>(0) Nettoergebnis (21 - 22) / (1) Geldfluss operative Gebarung (31 - 32)</b>				<b>-78.255,80</b>	<b>-72.500,00</b>	<b>-5.755,80</b>	<b>-134.882,64</b>	<b>-67.700,00</b>	<b>-67.182,64</b>
<b>SU 23</b>	<b>Summe Haushaltsrücklagen</b>				<b>0,00</b>	<b>0,00</b>	<b>0,00</b>	<b>0,00</b>	<b>0,00</b>	<b>0,00</b>
<b>SA00</b>	<b>Nettoergebnis nach Zuw./Entn. Haushaltsrücklagen (Saldo 0 +/- SU23)</b>				<b>-78.255,80</b>	<b>-72.500,00</b>	<b>-5.755,80</b>			
	<b>Investive Gebarung</b>									
<b>SU 33</b>	<b>Summe Einzahlungen investive Gebarung</b>							<b>0,00</b>	<b>0,00</b>	<b>0,00</b>
<b>SU 34</b>	<b>Summe Auszahlungen investive Gebarung</b>							<b>0,00</b>	<b>0,00</b>	<b>0,00</b>
<b>SA2</b>	<b>Saldo (2) Geldfluss aus der Investiven Gebarung (33 - 34)</b>							<b>0,00</b>	<b>0,00</b>	<b>0,00</b>
<b>SA3</b>	<b>Saldo (3) Nettofinanzierungssaldo (Saldo 1 + Saldo 2)</b>							<b>-134.882,64</b>	<b>-67.700,00</b>	<b>-67.182,64</b>
	<b>Finanzierungstätigkeit</b>									
<b>SU 35</b>	<b>Summe Einzahlungen aus der Finanzierungstätigkeit</b>							<b>0,00</b>	<b>0,00</b>	<b>0,00</b>
<b>SU 36</b>	<b>Summe Auszahlungen aus der Finanzierungstätigkeit</b>							<b>0,00</b>	<b>0,00</b>	<b>0,00</b>
<b>SA4</b>	<b>Saldo (4) Geldfluss aus der Finanzierungstätigkeit (35 - 36)</b>							<b>0,00</b>	<b>0,00</b>	<b>0,00</b>
<b>SA5</b>	<b>Saldo (5) Geldfluss aus der voranschlagswirksamen Gebarung (Saldo 3 + Saldo 4)</b>							<b>-134.882,64</b>	<b>-67.700,00</b>	<b>-67.182,64</b>
<b>846040</b>	<b>Haus der Kinder &amp; Vereine</b>									
	<b>Operative Gebarung</b>									
<b>SU 21 / 31</b>	<b>Summe Erträge / Einzahlungen operative Gebarung</b>				<b>0,00</b>	<b>0,00</b>	<b>0,00</b>	<b>0,00</b>	<b>0,00</b>	<b>0,00</b>
<b>SU 22 / 32</b>	<b>Summe Aufwendungen / Auszahlungen operative Gebarung</b>				<b>0,00</b>	<b>0,00</b>	<b>0,00</b>	<b>0,00</b>	<b>0,00</b>	<b>0,00</b>
<b>SA 0 / SA 1</b>	<b>(0) Nettoergebnis (21 - 22) / (1) Geldfluss operative Gebarung (31 - 32)</b>				<b>0,00</b>	<b>0,00</b>	<b>0,00</b>	<b>0,00</b>	<b>0,00</b>	<b>0,00</b>
<b>SU 23</b>	<b>Summe Haushaltsrücklagen</b>				<b>0,00</b>	<b>0,00</b>	<b>0,00</b>	<b>0,00</b>	<b>0,00</b>	<b>0,00</b>
<b>SA00</b>	<b>Nettoergebnis nach Zuw./Entn. Haushaltsrücklagen (Saldo 0 +/- SU23)</b>				<b>0,00</b>	<b>0,00</b>	<b>0,00</b>			
	<b>Investive Gebarung</b>									
6/846040+300000	Kapitaltransfers von Bund, Bundesfonds und Bundeskammern		3331	1	0,00	0,00	0,00	211.129,45	210.900,00	229,45
<b>SU 33</b>	<b>Summe Einzahlungen investive Gebarung</b>							<b>211.129,45</b>	<b>210.900,00</b>	<b>229,45</b>
5/846040-060010	Im Bau befindliche Gebäude - Planerleistungen		3412	1	0,00	0,00	0,00	275.472,68	265.600,00	9.872,68
<b>SU 34</b>	<b>Summe Auszahlungen investive Gebarung</b>							<b>275.472,68</b>	<b>265.600,00</b>	<b>9.872,68</b>
<b>SA2</b>	<b>Saldo (2) Geldfluss aus der Investiven Gebarung (33 - 34)</b>							<b>-64.343,23</b>	<b>-54.700,00</b>	<b>-9.643,23</b>



		MVAG			Ergebnisrechnung			Finanzierungsrechnung		
		EH	FH	VCQU	RA 2025	VA 2025	RA - VA	RA 2025	VA 2025	RA - VA
2/850000+852100	Wasserbereitstellungsgebühr	2113	3113	12	306.892,50	360.000,00	-53.107,50	302.864,23	360.000,00	-57.135,77
2/850000+852200	Wasserbezugsgebühren	2113	3113	12	2.061.158,48	1.900.000,00	161.158,48	2.007.516,95	1.900.000,00	107.516,95
2/850000+860000	Transfers von Bund, Bundesfonds und Bundeskammern	2121	3121	15	29.980,31	30.000,00	-19,69	29.980,31	30.000,00	-19,69
2/850000+864000	Transfers von Unternehmen (ohne Finanzunternehmen) und andere	2123	3123		3.300,00	3.300,00	0,00	3.300,00	3.300,00	0,00
<b>SU 21 / 31</b>	<b>Summe Erträge / Einzahlungen operative Gebarung</b>				<b>2.565.820,07</b>	<b>2.436.000,00</b>	<b>129.820,07</b>	<b>2.413.438,64</b>	<b>2.347.900,00</b>	<b>65.538,64</b>
1/850000-400000	Dienstbekleidung	2221	3221	23	1.964,05	1.800,00	164,05	1.964,05	1.800,00	164,05
1/850000-400100	geringwertige Wirtschaftsgüter Werkzeuge und Maschinen	2221	3221	23	3.566,37	2.200,00	1.366,37	3.566,37	2.200,00	1.366,37
1/850000-400200	Geringwertige Wirtschaftsgüter	2221	3221	23	2.726,18	3.000,00	-273,82	2.726,18	3.000,00	-273,82
1/850000-413200	Wasserankauf	2221	3221	23	1.440.356,35	1.350.000,00	90.356,35	1.382.684,81	1.350.000,00	32.684,81
1/850000-430000	Lebensmittel	2221	3221	23	261,90	200,00	61,90	261,90	200,00	61,90
1/850000-452000	Treibstoffe	2221	3221	23	1.232,20	2.200,00	-967,80	1.271,14	2.200,00	-928,86
1/850000-454000	Reinigungsmittel	2221	3221	23	451,63	500,00	-48,37	451,63	500,00	-48,37
1/850000-456000	Schreib-, Zeichen- und sonstige Büromittel	2221	3221	23	312,26	500,00	-187,74	350,45	500,00	-149,55
1/850000-459000	Sonstige Verbrauchsgüter	2221	3221	23	907,16	800,00	107,16	900,27	800,00	100,27
1/850000-511000	Bezüge Vertragsbedienstete Schema II Arbeiter	2211	3211	20	151.668,53	152.600,00	-931,47	151.668,53	152.600,00	-931,47
1/850000-565000	Mehrleistungsvergütungen	2211	3211	20	7.716,47	9.000,00	-1.283,53	7.716,47	9.000,00	-1.283,53
1/850000-565001	Rufbereitschaft	2211	3211	20	9.270,50	9.200,00	70,50	9.270,50	9.200,00	70,50
1/850000-580000	DGB zum Ausgleichsfonds für Familienbeihilfe	2212	3212	20	6.256,58	4.300,00	1.956,58	6.256,58	4.300,00	1.956,58
1/850000-582200	Sonstige Dienstgeberbeiträge zur sozialen Sicherheit BVA	2212	3212	20	35.741,26	35.800,00	-58,74	35.741,26	35.800,00	-58,74
1/850000-588000	Kommunalsteuer	2212	3212	20	5.072,95	1.700,00	3.372,95	5.072,95	1.700,00	3.372,95
1/850000-592000	Dotierung von Rückstellungen für Jubiläumswendungen	2214			2.447,62	1.400,00	1.047,62	0,00	0,00	0,00
1/850000-600000	Strom	2222	3222	24	33.526,37	37.200,00	-3.673,63	31.461,40	37.200,00	-5.738,60
1/850000-600300	Wärme	2222	3222	24	3.522,25	4.000,00	-477,75	3.522,25	4.000,00	-477,75
1/850000-612000	Instandhaltung von Wasseranlagen	2224	3224	24	341.578,99	310.000,00	31.578,99	340.364,36	310.000,00	30.364,36
1/850000-614000	Instandhaltung von Gebäuden	2224	3224	24	5.940,06	13.200,00	-7.259,94	5.940,06	13.200,00	-7.259,94
1/850000-616000	Instandhaltung von Maschinen und maschinellen Anlagen	2224	3224	24	4.235,92	4.000,00	235,92	4.235,92	4.000,00	235,92
1/850000-617000	Instandhaltung von Fahrzeugen	2224	3224	24	707,27	1.000,00	-292,73	707,27	1.000,00	-292,73
1/850000-618000	Instandhaltung von sonstigen Anlagen	2224	3224	24	0,00	1.000,00	-1.000,00	0,00	1.000,00	-1.000,00
1/850000-618100	Instandhaltung von sonstigen Anlagen - Wasserzähler	2224	3224	24	17.630,70	30.000,00	-12.369,30	17.559,90	30.000,00	-12.440,10
1/850000-619000	Instandhaltung von Sonderanlagen, sonstigen Grundstückseinrichtungen	2224	3224	24	7.277,77	5.000,00	2.277,77	7.856,67	5.000,00	2.856,67
1/850000-631000	Telekommunikationsdienste	2222	3222	24	6.797,29	6.500,00	297,29	6.930,89	6.500,00	430,89

		MVAG			Ergebnisrechnung			Finanzierungsrechnung		
		MVAG	MVAG	VCQU	RA 2025	VA 2025	RA - VA	RA 2025	VA 2025	RA - VA
		EH	FH							
1/850000-640000	Rechts- und Beratungsaufwand 20%	2222	3222	24	0,00	3.000,00	-3.000,00	0,00	3.000,00	-3.000,00
1/850000-650000/42	Zinsen für Finanzschulden in Euro	2241	3241	25	1.021,48	1.000,00	21,48	1.021,48	1.000,00	21,48
1/850000-650000/48	Zinsen für Finanzschulden in Euro	2241	3241	25	1.553,38	1.600,00	-46,62	1.553,38	1.600,00	-46,62
1/850000-650000/50	Zinsen für Finanzschulden in Euro	2241	3241	25	24.985,16	25.000,00	-14,84	24.985,16	25.000,00	-14,84
1/850000-650000/51	Zinsen für Finanzschulden in Euro	2241	3241	25	18.788,91	18.800,00	-11,09	18.788,91	18.800,00	-11,09
1/850000-650000/52	Zinsen für Finanzschulden in Euro	2241	3241	25	5.511,38	5.500,00	11,38	5.511,38	5.500,00	11,38
1/850000-670000	Versicherungen	2222	3222	24	5.361,15	5.200,00	161,15	5.361,15	5.200,00	161,15
1/850000-680000	Planmäßige Abschreibung	2226			408.631,46	376.200,00	32.431,46	0,00	0,00	0,00
1/850000-700000	Miet- und Pachtlaufwand	2223	3223	24	796,27	1.100,00	-303,73	796,27	1.100,00	-303,73
1/850000-700500	Mietzinse Fuhrpark	2223	3223		1.750,00	2.100,00	-350,00	1.750,00	2.100,00	-350,00
1/850000-710000	Öffentliche Abgaben, ohne Gebühren gemäß FAG	2225	3225	24	364,99	300,00	64,99	364,99	300,00	64,99
1/850000-710100	Öffentliche Abgaben, Gebrauchsabgabe	2225	3225	24	21.269,25	21.000,00	269,25	21.269,25	21.000,00	269,25
1/850000-711200	Gebühren für die Benützung von Gemeindeeinrichtungen (GVA)	2225	3225	24	1.583,18	1.400,00	183,18	1.583,18	1.400,00	183,18
1/850000-720000	Verwaltungskosten GVA	2225	3225	24	32.868,51	22.000,00	10.868,51	29.893,68	22.000,00	7.893,68
1/850000-724000	Reisegebühren	2225	3225	24	417,00	1.500,00	-1.083,00	417,00	1.500,00	-1.083,00
1/850000-728000	Entgelte für sonstige Leistungen	2225	3225	24	13.902,59	20.800,00	-6.897,41	13.990,47	20.800,00	-6.809,53
1/850000-728100	Entgelte für sonstige Leistungen - Fortbildung	2225	3225	24	595,00	1.000,00	-405,00	595,00	1.000,00	-405,00
1/850000-728400	Entgelte für sonstige Leistungen Gebäudereinigungsfirma	2225	3225	24	6.137,40	6.400,00	-262,60	6.116,27	6.400,00	-283,73
1/850000-728500	Entgelte für sonstige Leistungen Software, Softwarewartung	2225	3225	24	10.241,58	8.500,00	1.741,58	10.241,58	8.500,00	1.741,58
1/850000-728810	Verwaltungskostenbeitrag	2225	3225	24	360.558,15	356.400,00	4.158,15	360.558,15	356.400,00	4.158,15
1/850000-728920/2	Entgelte für sonstige Leistungen Sicherheitsfachkraft, Arbeitsmediziner	2225	3225	24	928,41	1.500,00	-571,59	928,41	1.500,00	-571,59
1/850000-728920/3	Entgelte für sonstige Leistungen Brandschutzbeauftragter	2225	3225	24	2.119,32	2.400,00	-280,68	2.307,96	2.400,00	-92,04
<b>SU 22 / 32</b>	<b>Summe Aufwendungen / Auszahlungen operative Gebarung</b>				<b>3.010.553,20</b>	<b>2.869.800,00</b>	<b>140.753,20</b>	<b>2.536.515,48</b>	<b>2.492.200,00</b>	<b>44.315,48</b>
<b>SA 0 / SA 1</b>	<b>(0) Nettoergebnis (21 - 22) / (1) Geldfluss operative Gebarung (31 - 32)</b>				<b>-444.733,13</b>	<b>-433.800,00</b>	<b>-10.933,13</b>	<b>-123.076,84</b>	<b>-144.300,00</b>	<b>21.223,16</b>
<b>SU 23</b>	<b>Summe Haushaltsrücklagen</b>				<b>0,00</b>	<b>0,00</b>	<b>0,00</b>	<b>0,00</b>	<b>0,00</b>	<b>0,00</b>
<b>SA00</b>	<b>Nettoergebnis nach Zuw./Entn. Haushaltsrücklagen (Saldo 0 +/- SU23)</b>				<b>-444.733,13</b>	<b>-433.800,00</b>	<b>-10.933,13</b>			
<b>Investive Gebarung</b>										
2/850000+300000/3	Tilgungszuschüsse		3331	33	0,00	0,00	0,00	12.150,30	20.000,00	-7.849,70
2/850000+307000	Kapitaltransfers von privaten Haushalten und privaten Organisationen ohne Erwerbszweck und andere		3334	34	0,00	0,00	0,00	107.071,02	170.000,00	-62.928,98
<b>SU 33</b>	<b>Summe Einzahlungen investive Gebarung</b>							<b>119.221,32</b>	<b>190.000,00</b>	<b>-70.778,68</b>
5/850000-004000	Wasserbauten		3412	1 40	0,00	0,00	0,00	200.375,88	380.000,00	-179.624,12
1/850000-004000	Wasserbauten		3412	2 40	0,00	0,00	0,00	115.450,76	100.000,00	15.450,76

		MVAG			Ergebnisrechnung			Finanzierungsrechnung		
		EH	FH	VCQU	RA 2025	VA 2025	RA - VA	RA 2025	VA 2025	RA - VA
5/850000-004010	Wasserbauten - Planerleistungen		3412	1	0,00	0,00	0,00	13.000,00	90.000,00	-77.000,00
5/850000-004300	Wasserschiebertausch		3412	1	0,00	0,00	0,00	89.487,87	150.000,00	-60.512,13
1/850000-010000	Gebäude und Bauten		3413	2	0,00	0,00	0,00	5.626,00	25.000,00	-19.374,00
1/850000-040000	Fahrzeuge		3414	2 41	0,00	0,00	0,00	6.240,81	0,00	6.240,81
1/850000-042000	Amts-, Betriebs- und Geschäftsausstattung		3415	2 41	0,00	0,00	0,00	5.066,28	2.000,00	3.066,28
1/850000-050000	Sonderanlagen, sonstige Grundstückseinrichtungen		3412	2 40	0,00	0,00	0,00	1.323,00	3.000,00	-1.677,00
<b>SU 34</b>	<b>Summe Auszahlungen investive Gebarung</b>							<b>436.570,60</b>	<b>750.000,00</b>	<b>-313.429,40</b>
<b>SA2</b>	<b>Saldo (2) Geldfluss aus der Investiven Gebarung (33 – 34)</b>							<b>-317.349,28</b>	<b>-560.000,00</b>	<b>242.650,72</b>
<b>SA3</b>	<b>Saldo (3) Nettofinanzierungssaldo (Saldo 1 + Saldo 2)</b>							<b>-440.426,12</b>	<b>-704.300,00</b>	<b>263.873,88</b>
<b>Finanzierungstätigkeit</b>										
6/850000+346000/52	Investitionsdarlehen von Finanzunternehmen		3514	1 55	0,00	0,00	0,00	530.000,00	530.000,00	0,00
<b>SU 35</b>	<b>Summe Einzahlungen aus der Finanzierungstätigkeit</b>							<b>530.000,00</b>	<b>530.000,00</b>	<b>0,00</b>
1/850000-346000/42	Investitionsdarlehen von Finanzunternehmen		3614	65	0,00	0,00	0,00	48.956,38	49.000,00	-43,62
1/850000-346000/48	Investitionsdarlehen von Finanzunternehmen		3614	65	0,00	0,00	0,00	134.654,10	134.700,00	-45,90
1/850000-346000/50	Investitionsdarlehen von Finanzunternehmen		3614	65	0,00	0,00	0,00	70.519,84	70.500,00	19,84
1/850000-346000/51	Investitionsdarlehen von Finanzunternehmen		3614	65	0,00	0,00	0,00	51.797,09	51.800,00	-2,91
<b>SU 36</b>	<b>Summe Auszahlungen aus der Finanzierungstätigkeit</b>							<b>305.927,41</b>	<b>306.000,00</b>	<b>-72,59</b>
<b>SA4</b>	<b>Saldo (4) Geldfluss aus der Finanzierungstätigkeit (35 – 36)</b>							<b>224.072,59</b>	<b>224.000,00</b>	<b>72,59</b>
<b>SA5</b>	<b>Saldo (5) Geldfluss aus der voranschlagswirksamen Gebarung (Saldo 3 + Saldo 4)</b>							<b>-216.353,53</b>	<b>-480.300,00</b>	<b>263.946,47</b>
<b>851</b>	<b>Betriebe der Abwasserbeseitigung</b>									
<b>851000</b>	<b>Betriebe der Abwasserbeseitigung</b>									
<b>Operative Gebarung</b>										
2/851000+813000	Erträge aus der Auflösung von Investitionszuschüssen (Kapitaltransfers)	2127			69.116,72	57.900,00	11.216,72	0,00	0,00	0,00
2/851000+829000	Sonstige Erträge Kanal	2116	3116	18	0,00	3.000,00	-3.000,00	0,00	3.000,00	-3.000,00
2/851000+852100	Kanalbenutzungsgebühr	2113	3113	12	2.895.931,72	3.000.000,00	-104.068,28	2.860.619,27	3.000.000,00	-139.380,73
2/851000+860000	Transfers von Bund, Bundesfonds und Bundeskammern	2121	3121	15	19.811,31	20.000,00	-188,69	19.811,31	20.000,00	-188,69
2/851000+861000	Transfers von Ländern, Landesfonds und Landeskammern	2121	3121		-760,99	0,00	-760,99	-760,99	0,00	-760,99
2/851000+862000	Transfers von Gemeinden, Gemeindeverbänden (ohne marktbestimmte Tätigkeit) und Gemeindefonds	2121	3121		7.706,60	14.000,00	-6.293,40	7.706,60	14.000,00	-6.293,40

		MVAG			Ergebnisrechnung			Finanzierungsrechnung		
		EH	FH	VCQU	RA 2025	VA 2025	RA - VA	RA 2025	VA 2025	RA - VA
2/851000+871000	Kapitaltransferzahlungen von Ländern und Landesfonds	2121	3121	33	0,00	3.800,00	-3.800,00	0,00	3.800,00	-3.800,00
6/851000+899000	Entnahmen aus Verrechnungsrücklagen zwischen operativer Gebarung und Projekten	2116		1	0,00	300.000,00	-300.000,00	0,00	0,00	0,00
<b>SU 21 / 31</b>	<b>Summe Erträge / Einzahlungen operative Gebarung</b>				<b>2.991.805,36</b>	<b>3.398.700,00</b>	<b>-406.894,64</b>	<b>2.887.376,19</b>	<b>3.040.800,00</b>	<b>-153.423,81</b>
1/851000-452000	Treibstoffe	2221	3221	23	819,09	1.100,00	-280,91	826,03	1.100,00	-273,97
1/851000-459000	Sonstige Verbrauchsgüter	2221	3221	23	0,00	200,00	-200,00	0,00	200,00	-200,00
1/851000-510000	Geldbezüge der Vertragsbediensteten der Verwaltung	2211	3211		73.128,85	73.200,00	-71,15	73.128,85	73.200,00	-71,15
1/851000-511000	Bezüge Vertragsbedienstete Schema II Arbeiter	2211	3211	20	200.302,90	201.300,00	-997,10	200.302,90	201.300,00	-997,10
1/851000-565000	Mehrleistungsvergütungen	2211	3211	20	4.585,74	7.900,00	-3.314,26	4.585,74	7.900,00	-3.314,26
1/851000-565001	Rufbereitschaft	2211	3211	20	2.941,51	3.100,00	-158,49	2.941,51	3.100,00	-158,49
1/851000-569000	Sonstige Nebengebühren	2211	3211		1.914,32	1.900,00	14,32	1.914,32	1.900,00	14,32
1/851000-580000	DGB zum Ausgleichsfonds für Familienbeihilfe	2212	3212	20	7.390,72	7.500,00	-109,28	7.390,72	7.500,00	-109,28
1/851000-582100	Sonstige Dienstgeberbeiträge zur sozialen Sicherheit ÖGK	2212	3212	20	17.526,68	17.600,00	-73,32	17.526,68	17.600,00	-73,32
1/851000-582200	Sonstige Dienstgeberbeiträge zur sozialen Sicherheit BVA	2212	3212		47.616,65	42.900,00	4.716,65	47.616,65	42.900,00	4.716,65
1/851000-588000	Kommunalsteuer	2212	3212	20	6.301,92	6.400,00	-98,08	6.301,92	6.400,00	-98,08
1/851000-591000	Dotierung von Rückstellungen für Abfertigungen	2214			746,92	4.900,00	-4.153,08	0,00	0,00	0,00
1/851000-592000	Dotierung von Rückstellungen für Jubiläumszuwendungen	2214			12.454,01	1.700,00	10.754,01	0,00	0,00	0,00
1/851000-600000	Strom	2222	3222	24	6.580,41	7.400,00	-819,59	5.766,99	7.400,00	-1.633,01
1/851000-612000	Instandhaltung von Wasser- und Kanalisationsanlagen	2224	3224	24	154.664,44	170.000,00	-15.335,56	155.598,09	170.000,00	-14.401,91
1/851000-617000	Instandhaltung von Fahrzeugen	2224	3224	24	378,23	1.500,00	-1.121,77	378,23	1.500,00	-1.121,77
1/851000-619000	Instandhaltung von Sonderanlagen, sonstigen Grundstückseinrichtungen	2224	3224	24	1.745,70	3.000,00	-1.254,30	1.745,70	3.000,00	-1.254,30
1/851000-631000	Telekommunikationsdienste	2222	3222	24	2.969,55	2.800,00	169,55	3.193,02	2.800,00	393,02
1/851000-640000	Rechts- und Beratungsaufwand 20%	2222	3222	24	136,70	3.000,00	-2.863,30	2.136,70	3.000,00	-863,30
1/851000-650000/3	Zinsen für Finanzschulden in Euro	2241	3241	25	3.821,24	3.800,00	21,24	3.821,24	3.800,00	21,24
1/851000-650000/4	Zinsen für Finanzschulden in Euro	2241	3241	25	5.160,34	5.200,00	-39,66	5.160,34	5.200,00	-39,66
1/851000-650000/30	Zinsen für Finanzschulden in Euro	2241	3241		164,49	0,00	164,49	164,49	0,00	164,49
1/851000-650000/40	Zinsen für Finanzschulden in Euro	2241	3241	25	6.279,42	6.700,00	-420,58	6.279,42	6.700,00	-420,58
1/851000-650000/41	Zinsen für Finanzschulden in Euro	2241	3241	25	5.235,28	5.200,00	35,28	5.235,28	5.200,00	35,28
1/851000-650000/43	Zinsen für Finanzschulden in Euro	2241	3241	25	999,74	1.000,00	-0,26	999,74	1.000,00	-0,26
1/851000-670000	Versicherungen	2222	3222	24	2.232,38	2.500,00	-267,62	2.232,38	2.500,00	-267,62
1/851000-680000	Planmäßige Abschreibung	2226			603.081,26	592.100,00	10.981,26	0,00	0,00	0,00

		MVAG			Ergebnisrechnung			Finanzierungsrechnung		
		EH	FH	VCQU	RA 2025	VA 2025	RA - VA	RA 2025	VA 2025	RA - VA
1/851000-700000	Miet- und Pachtaufwand	2223	3223	24	2.672,93	3.500,00	-827,07	2.672,93	3.500,00	-827,07
1/851000-700200	Miete Festsaal - BEG	2223	3223	24	0,00	600,00	-600,00	0,00	600,00	-600,00
1/851000-710100	Öffentliche Abgaben, Gebrauchsabgabe	2225	3225	24	24.653,70	25.000,00	-346,30	24.653,70	25.000,00	-346,30
1/851000-711200	Gebühren für die Benützung von Gemeindefeinrichtungen (GVA)	2225	3225	24	553,87	6.200,00	-5.646,13	553,87	6.200,00	-5.646,13
1/851000-720000	Verwaltungskosten GVA	2225	3225	24	32.312,80	32.000,00	312,80	32.260,30	32.000,00	260,30
1/851000-720100	Kostenbeiträge (Kostensätze) für Leistungen (Kläranlage Mödling)	2225	3225	24	567.755,99	586.600,00	-18.844,01	565.067,96	586.600,00	-21.532,04
1/851000-724000	Reisegebühren	2225	3225	24	284,00	600,00	-316,00	284,00	600,00	-316,00
1/851000-728000	Entgelte für sonstige Leistungen	2225	3225	24	16.383,59	30.000,00	-13.616,41	33.866,63	30.000,00	3.866,63
1/851000-728810	Verwaltungskostenbeitrag	2225	3225	24	391.993,33	347.100,00	44.893,33	391.993,33	347.100,00	44.893,33
1/851000-729000	Sonstige Aufwendungen Kostenumlage	2225	3225	24	53.854,51	40.000,00	13.854,51	53.854,51	40.000,00	13.854,51
<b>SU 22 / 32</b>	<b>Summe Aufwendungen / Auszahlungen operative Gebarung</b>				<b>2.259.643,21</b>	<b>2.245.500,00</b>	<b>14.143,21</b>	<b>1.660.454,17</b>	<b>1.646.800,00</b>	<b>13.654,17</b>
<b>SA 0 / SA 1</b>	<b>(0) Nettoergebnis (21 - 22) / (1) Geldfluss operative Gebarung (31 - 32)</b>				<b>732.162,15</b>	<b>1.153.200,00</b>	<b>-421.037,85</b>	<b>1.226.922,02</b>	<b>1.394.000,00</b>	<b>-167.077,98</b>
6/851000+894001	Entnahmen von zweckgebundenen Haushaltsrücklagen	2301		1	293.449,29	300.000,00	-6.550,71	0,00	0,00	0,00
1/851000-794001	Zuweisung an zweckgebundene Haushaltsrücklagen	2401			418.449,29	425.000,00	-6.550,71	0,00	0,00	0,00
<b>SU 23</b>	<b>Summe Haushaltsrücklagen</b>				<b>-125.000,00</b>	<b>-125.000,00</b>	<b>0,00</b>	<b>0,00</b>	<b>0,00</b>	<b>0,00</b>
<b>SA00</b>	<b>Nettoergebnis nach Zuw./Entn. Haushaltsrücklagen (Saldo 0 +/- SU23)</b>				<b>607.162,15</b>	<b>1.028.200,00</b>	<b>-421.037,85</b>			
<b>Investive Gebarung</b>										
2/851000+300000	Tilgungszuschüsse		3331	33	0,00	0,00	0,00	18.911,23	0,00	18.911,23
2/851000+300000/3	Tilgungszuschüsse		3331	33	0,00	0,00	0,00	0,00	3.300,00	-3.300,00
2/851000+307000	Kapitaltransfers von privaten Haushalten und privaten Organisationen ohne Erwerbszweck und andere		3334	34	0,00	0,00	0,00	127.808,37	150.000,00	-22.191,63
<b>SU 33</b>	<b>Summe Einzahlungen investive Gebarung</b>							<b>146.719,60</b>	<b>153.300,00</b>	<b>-6.580,40</b>
1/851000-004000	Kanalbau		3412	2 40	0,00	0,00	0,00	141.674,65	70.000,00	71.674,65
5/851000-004010	Kanalbau - Planerleistungen		3412	1 40	0,00	0,00	0,00	16.280,67	150.000,00	-133.719,33
5/851000-004100	Kanalbau		3412	1 40	0,00	0,00	0,00	228.971,43	400.000,00	-171.028,57
1/851000-020000	Maschinen und maschinelle Anlagen		3414	2 41	0,00	0,00	0,00	5.718,11	2.000,00	3.718,11
1/851000-040000	Fahrzeuge		3414	2 41	0,00	0,00	0,00	64.662,47	64.700,00	-37,53
5/851000-050000	Sonderanlagen Blackout		3412	1	0,00	0,00	0,00	37.778,50	50.000,00	-12.221,50
<b>SU 34</b>	<b>Summe Auszahlungen investive Gebarung</b>							<b>495.085,83</b>	<b>736.700,00</b>	<b>-241.614,17</b>
<b>SA2</b>	<b>Saldo (2) Geldfluss aus der Investiven Gebarung (33 - 34)</b>							<b>-348.366,23</b>	<b>-583.400,00</b>	<b>235.033,77</b>
<b>SA3</b>	<b>Saldo (3) Nettofinanzierungssaldo (Saldo 1 + Saldo 2)</b>							<b>878.555,79</b>	<b>810.600,00</b>	<b>67.955,79</b>
<b>Finanzierungstätigkeit</b>										
<b>SU 35</b>	<b>Summe Einzahlungen aus der Finanzierungstätigkeit</b>							<b>0,00</b>	<b>0,00</b>	<b>0,00</b>
1/851000-341000/30	Investitionsdarlehen von Ländern, Landesfonds und Landeskammern		3611		0,00	0,00	0,00	3.696,51	1.900,00	1.796,51

		MVAG	MVAG	VCQU	Ergebnisrechnung			Finanzierungsrechnung		
		EH	FH		RA 2025	VA 2025	RA - VA	RA 2025	VA 2025	RA - VA
1/851000-346000/3	Investitionsdarlehen von Finanzunternehmen		3614	65	0,00	0,00	0,00	18.847,36	18.800,00	47,36
1/851000-346000/4	Investitionsdarlehen von Finanzunternehmen		3614	65	0,00	0,00	0,00	25.452,06	25.500,00	-47,94
1/851000-346000/40	Investitionsdarlehen von Finanzunternehmen		3614	65	0,00	0,00	0,00	18.830,74	18.800,00	30,74
1/851000-346000/41	Investitionsdarlehen von Finanzunternehmen		3614	65	0,00	0,00	0,00	13.902,94	13.900,00	2,94
1/851000-346000/43	Investitionsdarlehen von Finanzunternehmen		3614	65	0,00	0,00	0,00	47.914,74	47.900,00	14,74
<b>SU 36</b>	<b>Summe Auszahlungen aus der Finanzierungstätigkeit</b>							<b>128.644,35</b>	<b>126.800,00</b>	<b>1.844,35</b>
<b>SA4</b>	<b>Saldo (4) Geldfluss aus der Finanzierungstätigkeit (35 – 36)</b>							<b>-128.644,35</b>	<b>-126.800,00</b>	<b>-1.844,35</b>
<b>SA5</b>	<b>Saldo (5) Geldfluss aus der voranschlagswirksamen Gebarung (Saldo 3 + Saldo 4)</b>							<b>749.911,44</b>	<b>683.800,00</b>	<b>66.111,44</b>
<b>851100</b>	<b>Kanalbau</b>									
	<b>Operative Gebarung</b>									
<b>SU 21 / 31</b>	<b>Summe Erträge / Einzahlungen operative Gebarung</b>				<b>0,00</b>	<b>0,00</b>	<b>0,00</b>	<b>0,00</b>	<b>0,00</b>	<b>0,00</b>
1/851100-680000	Planmäßige Abschreibung		2226		0,00	900,00	-900,00	0,00	0,00	0,00
<b>SU 22 / 32</b>	<b>Summe Aufwendungen / Auszahlungen operative Gebarung</b>				<b>0,00</b>	<b>900,00</b>	<b>-900,00</b>	<b>0,00</b>	<b>0,00</b>	<b>0,00</b>
<b>SA 0 / SA 1</b>	<b>(0) Nettoergebnis (21 - 22) / (1) Geldfluss operative Gebarung (31 – 32)</b>				<b>0,00</b>	<b>-900,00</b>	<b>900,00</b>	<b>0,00</b>	<b>0,00</b>	<b>0,00</b>
<b>SU 23</b>	<b>Summe Haushaltsrücklagen</b>				<b>0,00</b>	<b>0,00</b>	<b>0,00</b>	<b>0,00</b>	<b>0,00</b>	<b>0,00</b>
<b>SA00</b>	<b>Nettoergebnis nach Zuw./Entn. Haushaltsrücklagen (Saldo 0 +/- SU23)</b>				<b>0,00</b>	<b>-900,00</b>	<b>900,00</b>			
	<b>Investive Gebarung</b>									
<b>SU 33</b>	<b>Summe Einzahlungen investive Gebarung</b>							<b>0,00</b>	<b>0,00</b>	<b>0,00</b>
<b>SU 34</b>	<b>Summe Auszahlungen investive Gebarung</b>							<b>0,00</b>	<b>0,00</b>	<b>0,00</b>
<b>SA2</b>	<b>Saldo (2) Geldfluss aus der Investiven Gebarung (33 – 34)</b>							<b>0,00</b>	<b>0,00</b>	<b>0,00</b>
<b>SA3</b>	<b>Saldo (3) Nettofinanzierungssaldo (Saldo 1 + Saldo 2)</b>							<b>0,00</b>	<b>0,00</b>	<b>0,00</b>
	<b>Finanzierungstätigkeit</b>									
<b>SU 35</b>	<b>Summe Einzahlungen aus der Finanzierungstätigkeit</b>							<b>0,00</b>	<b>0,00</b>	<b>0,00</b>
<b>SU 36</b>	<b>Summe Auszahlungen aus der Finanzierungstätigkeit</b>							<b>0,00</b>	<b>0,00</b>	<b>0,00</b>
<b>SA4</b>	<b>Saldo (4) Geldfluss aus der Finanzierungstätigkeit (35 – 36)</b>							<b>0,00</b>	<b>0,00</b>	<b>0,00</b>
<b>SA5</b>	<b>Saldo (5) Geldfluss aus der voranschlagswirksamen Gebarung (Saldo 3 + Saldo 4)</b>							<b>0,00</b>	<b>0,00</b>	<b>0,00</b>
<b>852</b>	<b>Betriebe der Müllbeseitigung</b>									
<b>852000</b>	<b>Betriebe der Müllbeseitigung</b>									
	<b>Operative Gebarung</b>									
2/852000+808000	Veräußerung von Waren - Müllsäcke	2116	3116	16	5.534,40	4.000,00	1.534,40	5.534,40	4.000,00	1.534,40
2/852000+810001	Erträge aus Leistungen (Sonnenstrom)	2114	3114		3.443,14	4.000,00	-556,86	3.501,54	4.000,00	-498,46

		MVAG			Ergebnisrechnung			Finanzierungsrechnung		
		MVAG	MVAG	VCQU	RA 2025	VA 2025	RA - VA	RA 2025	VA 2025	RA - VA
		EH	FH							
2/852000+811000	Einnahmen aus der Vermietung und Verpachtung von Sachen	2115	3115	14	2.805,20	2.500,00	305,20	2.789,33	2.500,00	289,33
2/852000+813000	Erträge aus der Auflösung von Investitionszuschüssen (Kapitaltransfers)	2127			3.205,78	800,00	2.405,78	0,00	0,00	0,00
2/852000+816000	Kostenbeiträge und Kostenersätze	2114	3114	13	3.103,18	6.000,00	-2.896,82	3.103,18	6.000,00	-2.896,82
2/852000+852400	Abfallwirtschaftsgebühr	2113	3113	12	1.331.388,57	1.340.000,00	-8.611,43	1.331.424,58	1.340.000,00	-8.575,42
2/852000+852500	Abfallwirtschaftsabgabe	2113	3113	12	526.539,86	550.000,00	-23.460,14	526.812,87	550.000,00	-23.187,13
2/852000+862000	Laufende Transferzahlungen von Gemeinden, -verbänden u. -fonds	2121	3121	15	126.220,99	200.000,00	-73.779,01	178.457,03	200.000,00	-21.542,97
<b>SU 21 / 31</b>	<b>Summe Erträge / Einzahlungen operative Gebarung</b>				<b>2.002.241,12</b>	<b>2.107.300,00</b>	<b>-105.058,88</b>	<b>2.051.622,93</b>	<b>2.106.500,00</b>	<b>-54.877,07</b>
1/852000-400000	Dienstbekleidung	2221	3221	23	479,32	1.000,00	-520,68	479,32	1.000,00	-520,68
1/852000-400200	Geringwertige Wirtschaftsgüter	2221	3221	23	15.151,06	17.000,00	-1.848,94	15.151,06	17.000,00	-1.848,94
1/852000-413000	Handelswaren kostenpflichtige Müllsäcke	2221	3221	23	3.953,14	13.500,00	-9.546,86	3.953,14	13.500,00	-9.546,86
1/852000-452000	Treibstoffe	2221	3221	23	5.909,96	5.100,00	809,96	5.693,56	5.100,00	593,56
1/852000-454000	Reinigungsmittel	2221	3221	23	54,50	200,00	-145,50	54,50	200,00	-145,50
1/852000-458000	Mittel zur ärztlichen Betreuung und Gesundheitsvorsorge	2221	3221	23	88,72	300,00	-211,28	88,72	300,00	-211,28
1/852000-459000	Sonstige Verbrauchsgüter - inkl. Gratissäcke und Hundebeutel	2221	3221	23	4.318,15	13.000,00	-8.681,85	4.318,15	13.000,00	-8.681,85
1/852000-511000	Bezüge Vertragsbedienstete Schema II Arbeiter	2211	3211	20	181.225,33	179.900,00	1.325,33	181.225,33	179.900,00	1.325,33
1/852000-565000	Mehrleistungsvergütungen	2211	3211	20	1.522,31	4.600,00	-3.077,69	1.522,31	4.600,00	-3.077,69
1/852000-565001	Rufbereitschaft	2211	3211	20	3.044,72	3.000,00	44,72	3.044,72	3.000,00	44,72
1/852000-569000	Sonstige Nebengebühren	2211	3211	20	1.821,12	1.900,00	-78,88	1.821,12	1.900,00	-78,88
1/852000-580000	DGB zum Ausgleichsfonds für Familienbeihilfe	2212	3212	20	6.040,87	6.100,00	-59,13	6.040,87	6.100,00	-59,13
1/852000-582200	Sonstige Dienstgeberbeiträge zur sozialen Sicherheit BVA	2212	3212	20	39.475,53	39.400,00	75,53	39.475,53	39.400,00	75,53
1/852000-588000	Kommunalsteuer	2212	3212	20	1.573,79	1.700,00	-126,21	1.573,79	1.700,00	-126,21
1/852000-592000	Dotierung von Rückstellungen für Jubiläumswendungen	2214			1.087,46	1.600,00	-512,54	0,00	0,00	0,00
1/852000-600000	Strom	2222	3222	24	3.013,46	1.900,00	1.113,46	2.722,58	1.900,00	822,58
1/852000-600300	Wärme	2222	3222	24	3.498,21	2.900,00	598,21	3.498,21	2.900,00	598,21
1/852000-614000	Instandhaltung von Gebäuden	2224	3224	24	47.226,86	39.000,00	8.226,86	47.226,86	39.000,00	8.226,86
1/852000-617000	Instandhaltung von Fahrzeugen	2224	3224	24	7.845,94	1.500,00	6.345,94	7.845,94	1.500,00	6.345,94
1/852000-618000	Instandhaltung von sonstigen Anlagen	2224	3224	24	0,00	600,00	-600,00	0,00	600,00	-600,00
1/852000-619000	Instandhaltung von Sonderanlagen, sonstigen Grundstückseinrichtungen	2224	3224	24	7.638,32	35.000,00	-27.361,68	7.638,32	35.000,00	-27.361,68
1/852000-631000	Telekommunikationsdienste	2222	3222	24	1.122,70	1.300,00	-177,30	1.249,82	1.300,00	-50,18
1/852000-640000	Rechts- und Beratungsaufwand 20%	2222	3222	24	0,00	1.200,00	-1.200,00	0,00	1.200,00	-1.200,00
1/852000-670000	Versicherungen	2222	3222	24	6.576,54	6.500,00	76,54	6.576,54	6.500,00	76,54

		MVAG			Ergebnisrechnung			Finanzierungsrechnung		
		EH	FH	VCQU	RA 2025	VA 2025	RA - VA	RA 2025	VA 2025	RA - VA
1/852000-680000	Planmäßige Abschreibung	2226			86.932,36	84.000,00	2.932,36	0,00	0,00	0,00
1/852000-700000	Miet- und Pachtaufwand	2223	3223	24	8.692,24	10.700,00	-2.007,76	8.932,24	10.700,00	-1.767,76
1/852000-711000	Öffentliche Abgaben Planie	2225	3225	24	377.820,52	450.000,00	-72.179,48	410.709,46	450.000,00	-39.290,54
1/852000-711100	Gebühren für die Benützung von Gemeindeeinrichtungen (GVA Müllgebühr)	2225	3225	24	512.171,52	530.000,00	-17.828,48	512.210,20	530.000,00	-17.789,80
1/852000-711200	Gebühren für die Benützung von Gemeindeeinrichtungen (GVA - eigene Häuser)	2225	3225	24	1.304,84	1.300,00	4,84	1.304,84	1.300,00	4,84
1/852000-711300	Gebühren für die Benützung von Gemeindeeinrichtungen (GVA)	2225	3225	24	136.170,14	138.000,00	-1.829,86	140.695,71	138.000,00	2.695,71
1/852000-720000	Verwaltungskosten GVA	2225	3225	24	32.637,65	27.000,00	5.637,65	25.745,74	27.000,00	-1.254,26
1/852000-726000	Mitgliedsbeiträge an Institutionen (Inland)	2225	3225	24	83.578,80	84.000,00	-421,20	83.578,80	84.000,00	-421,20
1/852000-728000	Entgelte für sonstige Leistungen	2225	3225	24	51.426,62	60.000,00	-8.573,38	56.069,10	60.000,00	-3.930,90
1/852000-728200	Entgelte für sonstige Leistungen - Planung & Beratung	2225	3225		0,00	30.000,00	-30.000,00	0,00	30.000,00	-30.000,00
1/852000-728400	Entgelte für sonstige Leistungen Gebäudereinigungsfirma	2225	3225	24	3.162,00	3.200,00	-38,00	3.151,11	3.200,00	-48,89
1/852000-728810	Verwaltungskostenbeitrag	2225	3225	24	312.412,00	291.300,00	21.112,00	312.412,00	291.300,00	21.112,00
1/852000-728920/2	Entgelte für sonstige Leistungen Sicherheitsfachkraft, Arbeitsmediziner	2225	3225	24	1.840,18	2.000,00	-159,82	1.840,18	2.000,00	-159,82
1/852000-728920/3	Entgelte für sonstige Leistungen Brandschutzbeauftragter	2225	3225	24	2.575,57	2.800,00	-224,43	2.776,08	2.800,00	-23,92
1/852000-768000	Sonstige Transfers an private Haushalte	2234	3234	27	0,00	700,00	-700,00	0,00	700,00	-700,00
<b>SU 22 / 32</b>	<b>Summe Aufwendungen / Auszahlungen operative Gebarung</b>				<b>1.953.392,45</b>	<b>2.093.200,00</b>	<b>-139.807,55</b>	<b>1.900.625,85</b>	<b>2.007.600,00</b>	<b>-106.974,15</b>
<b>SA 0 / SA 1</b>	<b>(0) Nettoergebnis (21 - 22) / (1) Geldfluss operative Gebarung (31 - 32)</b>				<b>48.848,67</b>	<b>14.100,00</b>	<b>34.748,67</b>	<b>150.997,08</b>	<b>98.900,00</b>	<b>52.097,08</b>
<b>SU 23</b>	<b>Summe Haushaltsrücklagen</b>				<b>0,00</b>	<b>0,00</b>	<b>0,00</b>	<b>0,00</b>	<b>0,00</b>	<b>0,00</b>
<b>SA00</b>	<b>Nettoergebnis nach Zuw./Entn. Haushaltsrücklagen (Saldo 0 +/- SU23)</b>				<b>48.848,67</b>	<b>14.100,00</b>	<b>34.748,67</b>			
<b>Investive Gebarung</b>										
<b>SU 33</b>	<b>Summe Einzahlungen investive Gebarung</b>							<b>0,00</b>	<b>0,00</b>	<b>0,00</b>
1/852000-042000	Amts-, Betriebs- und Geschäftsausstattung		3415	2 41	0,00	0,00	0,00	1.656,67	0,00	1.656,67
1/852000-050000	Sonderanlagen, sonstige Grundstückseinrichtungen - inkl. UMWI		3412	2 40	0,00	0,00	0,00	15.505,24	21.000,00	-5.494,76
<b>SU 34</b>	<b>Summe Auszahlungen investive Gebarung</b>							<b>17.161,91</b>	<b>21.000,00</b>	<b>-3.838,09</b>
<b>SA2</b>	<b>Saldo (2) Geldfluss aus der Investiven Gebarung (33 - 34)</b>							<b>-17.161,91</b>	<b>-21.000,00</b>	<b>3.838,09</b>
<b>SA3</b>	<b>Saldo (3) Nettofinanzierungssaldo (Saldo 1 + Saldo 2)</b>							<b>133.835,17</b>	<b>77.900,00</b>	<b>55.935,17</b>
<b>Finanzierungstätigkeit</b>										
<b>SU 35</b>	<b>Summe Einzahlungen aus der Finanzierungstätigkeit</b>							<b>0,00</b>	<b>0,00</b>	<b>0,00</b>
<b>SU 36</b>	<b>Summe Auszahlungen aus der Finanzierungstätigkeit</b>							<b>0,00</b>	<b>0,00</b>	<b>0,00</b>

		MVAG MVAG VCQU			Ergebnisrechnung			Finanzierungsrechnung		
		EH	FH		RA 2025	VA 2025	RA - VA	RA 2025	VA 2025	RA - VA
<b>SA4</b>	<b>Saldo (4) Geldfluss aus der Finanzierungstätigkeit (35 – 36)</b>							<b>0,00</b>	<b>0,00</b>	<b>0,00</b>
<b>SA5</b>	<b>Saldo (5) Geldfluss aus der voranschlagswirksamen Gebarung (Saldo 3 + Saldo 4)</b>							<b>133.835,17</b>	<b>77.900,00</b>	<b>55.935,17</b>
<b>853</b>	<b>Betriebe für die Errichtung und Verwaltung von Wohn- und Geschäftsgebäuden</b>									
<b>853000</b>	<b>Betriebe für die Errichtung und Verw. von Wohn- und Geschäftsgeb.</b>									
<b>Operative Gebarung</b>										
2/853000+816000	Kostenbeiträge und Kostenersätze (Grünflächen)	2114	3114	13	0,00	9.600,00	-9.600,00	0,00	9.600,00	-9.600,00
<b>SU 21 / 31</b>	<b>Summe Erträge / Einzahlungen operative Gebarung</b>				<b>0,00</b>	<b>9.600,00</b>	<b>-9.600,00</b>	<b>0,00</b>	<b>9.600,00</b>	<b>-9.600,00</b>
1/853000-670000	Versicherungen - Geselligkeitsverein	2222	3222	24	276,74	500,00	-223,26	276,74	500,00	-223,26
<b>SU 22 / 32</b>	<b>Summe Aufwendungen / Auszahlungen operative Gebarung</b>				<b>276,74</b>	<b>500,00</b>	<b>-223,26</b>	<b>276,74</b>	<b>500,00</b>	<b>-223,26</b>
<b>SA 0 / SA 1</b>	<b>(0) Nettoergebnis (21 - 22) / (1) Geldfluss operative Gebarung (31 – 32)</b>				<b>-276,74</b>	<b>9.100,00</b>	<b>-9.376,74</b>	<b>-276,74</b>	<b>9.100,00</b>	<b>-9.376,74</b>
<b>SU 23</b>	<b>Summe Haushaltsrücklagen</b>				<b>0,00</b>	<b>0,00</b>	<b>0,00</b>	<b>0,00</b>	<b>0,00</b>	<b>0,00</b>
<b>SA00</b>	<b>Nettoergebnis nach Zuw./Entn. Haushaltsrücklagen (Saldo 0 +/- SU23)</b>				<b>-276,74</b>	<b>9.100,00</b>	<b>-9.376,74</b>			
<b>Investive Gebarung</b>										
<b>SU 33</b>	<b>Summe Einzahlungen investive Gebarung</b>							<b>0,00</b>	<b>0,00</b>	<b>0,00</b>
<b>SU 34</b>	<b>Summe Auszahlungen investive Gebarung</b>							<b>0,00</b>	<b>0,00</b>	<b>0,00</b>
<b>SA2</b>	<b>Saldo (2) Geldfluss aus der Investiven Gebarung (33 – 34)</b>							<b>0,00</b>	<b>0,00</b>	<b>0,00</b>
<b>SA3</b>	<b>Saldo (3) Nettofinanzierungssaldo (Saldo 1 + Saldo 2)</b>							<b>-276,74</b>	<b>9.100,00</b>	<b>-9.376,74</b>
<b>Finanzierungstätigkeit</b>										
<b>SU 35</b>	<b>Summe Einzahlungen aus der Finanzierungstätigkeit</b>							<b>0,00</b>	<b>0,00</b>	<b>0,00</b>
<b>SU 36</b>	<b>Summe Auszahlungen aus der Finanzierungstätigkeit</b>							<b>0,00</b>	<b>0,00</b>	<b>0,00</b>
<b>SA4</b>	<b>Saldo (4) Geldfluss aus der Finanzierungstätigkeit (35 – 36)</b>							<b>0,00</b>	<b>0,00</b>	<b>0,00</b>
<b>SA5</b>	<b>Saldo (5) Geldfluss aus der voranschlagswirksamen Gebarung (Saldo 3 + Saldo 4)</b>							<b>-276,74</b>	<b>9.100,00</b>	<b>-9.376,74</b>
<b>853020</b>	<b>Bahnhof Geschäftsgebäude</b>									
<b>Operative Gebarung</b>										
2/853020+811000	Einnahmen aus der Vermietung Baurechtszins	2115	3115	14	0,00	100,00	-100,00	0,00	100,00	-100,00
<b>SU 21 / 31</b>	<b>Summe Erträge / Einzahlungen operative Gebarung</b>				<b>0,00</b>	<b>100,00</b>	<b>-100,00</b>	<b>0,00</b>	<b>100,00</b>	<b>-100,00</b>
<b>SU 22 / 32</b>	<b>Summe Aufwendungen / Auszahlungen operative Gebarung</b>				<b>0,00</b>	<b>0,00</b>	<b>0,00</b>	<b>0,00</b>	<b>0,00</b>	<b>0,00</b>
<b>SA 0 / SA 1</b>	<b>(0) Nettoergebnis (21 - 22) / (1) Geldfluss operative Gebarung (31 – 32)</b>				<b>0,00</b>	<b>100,00</b>	<b>-100,00</b>	<b>0,00</b>	<b>100,00</b>	<b>-100,00</b>
<b>SU 23</b>	<b>Summe Haushaltsrücklagen</b>				<b>0,00</b>	<b>0,00</b>	<b>0,00</b>	<b>0,00</b>	<b>0,00</b>	<b>0,00</b>
<b>SA00</b>	<b>Nettoergebnis nach Zuw./Entn. Haushaltsrücklagen (Saldo 0 +/- SU23)</b>				<b>0,00</b>	<b>100,00</b>	<b>-100,00</b>			
<b>Investive Gebarung</b>										
<b>SU 33</b>	<b>Summe Einzahlungen investive Gebarung</b>							<b>0,00</b>	<b>0,00</b>	<b>0,00</b>
<b>SU 34</b>	<b>Summe Auszahlungen investive Gebarung</b>							<b>0,00</b>	<b>0,00</b>	<b>0,00</b>
<b>SA2</b>	<b>Saldo (2) Geldfluss aus der Investiven Gebarung (33 – 34)</b>							<b>0,00</b>	<b>0,00</b>	<b>0,00</b>

		MVAG			Ergebnisrechnung			Finanzierungsrechnung		
		EH	FH	VCQU	RA 2025	VA 2025	RA - VA	RA 2025	VA 2025	RA - VA
<b>SA3</b>	<b>Saldo (3) Nettofinanzierungssaldo (Saldo 1 + Saldo 2)</b>							<b>0,00</b>	<b>100,00</b>	<b>-100,00</b>
<b>Finanzierungstätigkeit</b>										
<b>SU 35</b>	<b>Summe Einzahlungen aus der Finanzierungstätigkeit</b>							<b>0,00</b>	<b>0,00</b>	<b>0,00</b>
<b>SU 36</b>	<b>Summe Auszahlungen aus der Finanzierungstätigkeit</b>							<b>0,00</b>	<b>0,00</b>	<b>0,00</b>
<b>SA4</b>	<b>Saldo (4) Geldfluss aus der Finanzierungstätigkeit (35 – 36)</b>							<b>0,00</b>	<b>0,00</b>	<b>0,00</b>
<b>SA5</b>	<b>Saldo (5) Geldfluss aus der voranschlagswirksamen Gebarung (Saldo 3 + Saldo 4)</b>							<b>0,00</b>	<b>100,00</b>	<b>-100,00</b>
<b>853100</b>	<b>Haus 01 L. Gattringerstr.58</b>									
<b>Operative Gebarung</b>										
2/853100+811000	Miet- und Pachtertrag 0%	2115	3115	14	3.234,30	1.200,00	2.034,30	5.993,70	1.200,00	4.793,70
2/853100+811100	Miet- und Pachtertrag 10%	2115	3115	14	153.838,97	154.100,00	-261,03	153.838,97	154.100,00	-261,03
2/853100+811101	Betriebskosteneinnahmen 10%	2115	3115	14	0,00	2.700,00	-2.700,00	0,00	2.700,00	-2.700,00
2/853100+811200	Miet- und Pachtertrag 20%	2115	3115	14	1.590,84	4.600,00	-3.009,16	2.098,51	4.600,00	-2.501,49
<b>SU 21 / 31</b>	<b>Summe Erträge / Einzahlungen operative Gebarung</b>				<b>158.664,11</b>	<b>162.600,00</b>	<b>-3.935,89</b>	<b>161.931,18</b>	<b>162.600,00</b>	<b>-668,82</b>
1/853100-614400	Instandhaltung von Gebäuden Investitionen	2224	3224	24	0,00	53.700,00	-53.700,00	0,00	53.700,00	-53.700,00
1/853100-680000	Planmäßige Abschreibung	2226			51.258,97	51.300,00	-41,03	0,00	0,00	0,00
1/853100-700000	Miet- und Pachtaufwand 0%	2223	3223	24	10.958,02	14.200,00	-3.241,98	10.958,02	14.200,00	-3.241,98
1/853100-700100	Miet- und Pachtaufwand 10%	2223	3223	24	23.946,91	33.500,00	-9.553,09	23.946,91	33.500,00	-9.553,09
1/853100-700200	Miet- und Pachtaufwand 20%	2223	3223	24	83.098,13	42.800,00	40.298,13	83.098,13	42.800,00	40.298,13
<b>SU 22 / 32</b>	<b>Summe Aufwendungen / Auszahlungen operative Gebarung</b>				<b>169.262,03</b>	<b>195.500,00</b>	<b>-26.237,97</b>	<b>118.003,06</b>	<b>144.200,00</b>	<b>-26.196,94</b>
<b>SA 0 / SA 1</b>	<b>(0) Nettoergebnis (21 - 22) / (1) Geldfluss operative Gebarung (31 – 32)</b>				<b>-10.597,92</b>	<b>-32.900,00</b>	<b>22.302,08</b>	<b>43.928,12</b>	<b>18.400,00</b>	<b>25.528,12</b>
<b>SU 23</b>	<b>Summe Haushaltsrücklagen</b>				<b>0,00</b>	<b>0,00</b>	<b>0,00</b>	<b>0,00</b>	<b>0,00</b>	<b>0,00</b>
<b>SA00</b>	<b>Nettoergebnis nach Zuw./Entn. Haushaltsrücklagen (Saldo 0 +/- SU23)</b>				<b>-10.597,92</b>	<b>-32.900,00</b>	<b>22.302,08</b>			
<b>Investive Gebarung</b>										
<b>SU 33</b>	<b>Summe Einzahlungen investive Gebarung</b>							<b>0,00</b>	<b>0,00</b>	<b>0,00</b>
<b>SU 34</b>	<b>Summe Auszahlungen investive Gebarung</b>							<b>0,00</b>	<b>0,00</b>	<b>0,00</b>
<b>SA2</b>	<b>Saldo (2) Geldfluss aus der Investiven Gebarung (33 – 34)</b>							<b>0,00</b>	<b>0,00</b>	<b>0,00</b>
<b>SA3</b>	<b>Saldo (3) Nettofinanzierungssaldo (Saldo 1 + Saldo 2)</b>							<b>43.928,12</b>	<b>18.400,00</b>	<b>25.528,12</b>
<b>Finanzierungstätigkeit</b>										
<b>SU 35</b>	<b>Summe Einzahlungen aus der Finanzierungstätigkeit</b>							<b>0,00</b>	<b>0,00</b>	<b>0,00</b>
<b>SU 36</b>	<b>Summe Auszahlungen aus der Finanzierungstätigkeit</b>							<b>0,00</b>	<b>0,00</b>	<b>0,00</b>
<b>SA4</b>	<b>Saldo (4) Geldfluss aus der Finanzierungstätigkeit (35 – 36)</b>							<b>0,00</b>	<b>0,00</b>	<b>0,00</b>
<b>SA5</b>	<b>Saldo (5) Geldfluss aus der voranschlagswirksamen Gebarung (Saldo 3 + Saldo 4)</b>							<b>43.928,12</b>	<b>18.400,00</b>	<b>25.528,12</b>
<b>853200</b>	<b>Haus 02 L. Gattringerstr.60</b>									
<b>Operative Gebarung</b>										
2/853200+811000	Miet- und Pachtertrag 0%	2115	3115	14	841,07	400,00	441,07	929,70	400,00	529,70

		MVAG MVAG VCQU			Ergebnisrechnung			Finanzierungsrechnung		
		EH	FH	VCQU	RA 2025	VA 2025	RA - VA	RA 2025	VA 2025	RA - VA
2/853200+811100	Miet- und Pachtertrag 10%	2115	3115	14	108.843,06	103.700,00	5.143,06	112.114,80	103.700,00	8.414,80
2/853200+811101	Betriebskosteneinnahmen 10%	2115	3115	14	0,00	400,00	-400,00	0,00	400,00	-400,00
<b>SU 21 / 31</b>	<b>Summe Erträge / Einzahlungen operative Gebarung</b>				<b>109.684,13</b>	<b>104.500,00</b>	<b>5.184,13</b>	<b>113.044,50</b>	<b>104.500,00</b>	<b>8.544,50</b>
1/853200-600000	Strom	2222	3222		0,00	200,00	-200,00	0,00	200,00	-200,00
1/853200-600300	Wärme	2222	3222		0,00	200,00	-200,00	0,00	200,00	-200,00
1/853200-614400	Instandhaltung von Gebäuden Investitionen	2224	3224	24	0,00	35.000,00	-35.000,00	0,00	35.000,00	-35.000,00
1/853200-680000	Planmäßige Abschreibung	2226			34.747,22	34.700,00	47,22	0,00	0,00	0,00
1/853200-700000	Miet- und Pachtaufwand 0%	2223	3223	24	-9.934,63	4.000,00	-13.934,63	-9.934,63	4.000,00	-13.934,63
1/853200-700100	Miet- und Pachtaufwand 10%	2223	3223	24	15.733,61	11.600,00	4.133,61	15.733,61	11.600,00	4.133,61
1/853200-700200	Miet- und Pachtaufwand 20%	2223	3223	24	45.199,96	43.400,00	1.799,96	45.199,96	43.400,00	1.799,96
<b>SU 22 / 32</b>	<b>Summe Aufwendungen / Auszahlungen operative Gebarung</b>				<b>85.746,16</b>	<b>129.100,00</b>	<b>-43.353,84</b>	<b>50.998,94</b>	<b>94.400,00</b>	<b>-43.401,06</b>
<b>SA 0 / SA 1</b>	<b>(0) Nettoergebnis (21 - 22) / (1) Geldfluss operative Gebarung (31 - 32)</b>				<b>23.937,97</b>	<b>-24.600,00</b>	<b>48.537,97</b>	<b>62.045,56</b>	<b>10.100,00</b>	<b>51.945,56</b>
<b>SU 23</b>	<b>Summe Haushaltsrücklagen</b>				<b>0,00</b>	<b>0,00</b>	<b>0,00</b>	<b>0,00</b>	<b>0,00</b>	<b>0,00</b>
<b>SA00</b>	<b>Nettoergebnis nach Zuw./Entn. Haushaltsrücklagen (Saldo 0 +/- SU23)</b>				<b>23.937,97</b>	<b>-24.600,00</b>	<b>48.537,97</b>			
<b>Investive Gebarung</b>										
<b>SU 33</b>	<b>Summe Einzahlungen investive Gebarung</b>							<b>0,00</b>	<b>0,00</b>	<b>0,00</b>
<b>SU 34</b>	<b>Summe Auszahlungen investive Gebarung</b>							<b>0,00</b>	<b>0,00</b>	<b>0,00</b>
<b>SA2</b>	<b>Saldo (2) Geldfluss aus der Investiven Gebarung (33 - 34)</b>							<b>0,00</b>	<b>0,00</b>	<b>0,00</b>
<b>SA3</b>	<b>Saldo (3) Nettofinanzierungssaldo (Saldo 1 + Saldo 2)</b>							<b>62.045,56</b>	<b>10.100,00</b>	<b>51.945,56</b>
<b>Finanzierungstätigkeit</b>										
<b>SU 35</b>	<b>Summe Einzahlungen aus der Finanzierungstätigkeit</b>							<b>0,00</b>	<b>0,00</b>	<b>0,00</b>
<b>SU 36</b>	<b>Summe Auszahlungen aus der Finanzierungstätigkeit</b>							<b>0,00</b>	<b>0,00</b>	<b>0,00</b>
<b>SA4</b>	<b>Saldo (4) Geldfluss aus der Finanzierungstätigkeit (35 - 36)</b>							<b>0,00</b>	<b>0,00</b>	<b>0,00</b>
<b>SA5</b>	<b>Saldo (5) Geldfluss aus der voranschlagswirksamen Gebarung (Saldo 3 + Saldo 4)</b>							<b>62.045,56</b>	<b>10.100,00</b>	<b>51.945,56</b>
<b>853300</b>	<b>Haus 03 L. Gattringerstr.91 A</b>									
<b>Operative Gebarung</b>										
2/853300+811000	Miet- und Pachtertrag 0%	2115	3115	14	0,00	17.100,00	-17.100,00	0,00	17.100,00	-17.100,00
2/853300+811100	Miet- und Pachtertrag 10%	2115	3115	14	161.805,57	136.800,00	25.005,57	155.142,37	136.800,00	18.342,37
2/853300+811101	Betriebskosteneinnahmen 10%	2115	3115	14	0,00	2.200,00	-2.200,00	0,00	2.200,00	-2.200,00
2/853300+811200	Miet- und Pachtertrag 20%	2115	3115	14	2.689,44	0,00	2.689,44	1.434,83	0,00	1.434,83
<b>SU 21 / 31</b>	<b>Summe Erträge / Einzahlungen operative Gebarung</b>				<b>164.495,01</b>	<b>156.100,00</b>	<b>8.395,01</b>	<b>156.577,20</b>	<b>156.100,00</b>	<b>477,20</b>
1/853300-614400	Instandhaltung von Gebäuden Investitionen	2224	3224	24	0,00	46.200,00	-46.200,00	0,00	46.200,00	-46.200,00
1/853300-680000	Planmäßige Abschreibung	2226			51.673,39	51.700,00	-26,61	0,00	0,00	0,00
1/853300-700000	Miet- und Pachtaufwand 0%	2223	3223	24	27.443,72	11.100,00	16.343,72	27.443,72	11.100,00	16.343,72
1/853300-700100	Miet- und Pachtaufwand 10%	2223	3223	24	26.884,73	15.500,00	11.384,73	26.884,73	15.500,00	11.384,73

		MVAG MVAG VCQU			Ergebnisrechnung			Finanzierungsrechnung		
		EH	FH	VCQU	RA 2025	VA 2025	RA - VA	RA 2025	VA 2025	RA - VA
1/853300-700200	Miet- und Pachtaufwand 20%	2223	3223	24	29.627,71	51.300,00	-21.672,29	29.052,78	51.300,00	-22.247,22
<b>SU 22 / 32</b>	<b>Summe Aufwendungen / Auszahlungen operative Gebarung</b>				<b>135.629,55</b>	<b>175.800,00</b>	<b>-40.170,45</b>	<b>83.381,23</b>	<b>124.100,00</b>	<b>-40.718,77</b>
<b>SA 0 / SA 1</b>	<b>(0) Nettoergebnis (21 - 22) / (1) Geldfluss operative Gebarung (31 - 32)</b>				<b>28.865,46</b>	<b>-19.700,00</b>	<b>48.565,46</b>	<b>73.195,97</b>	<b>32.000,00</b>	<b>41.195,97</b>
<b>SU 23</b>	<b>Summe Haushaltsrücklagen</b>				<b>0,00</b>	<b>0,00</b>	<b>0,00</b>	<b>0,00</b>	<b>0,00</b>	<b>0,00</b>
<b>SA00</b>	<b>Nettoergebnis nach Zuw./Entn. Haushaltsrücklagen (Saldo 0 +/- SU23)</b>				<b>28.865,46</b>	<b>-19.700,00</b>	<b>48.565,46</b>			
<b>Investive Gebarung</b>										
<b>SU 33</b>	<b>Summe Einzahlungen investive Gebarung</b>							<b>0,00</b>	<b>0,00</b>	<b>0,00</b>
<b>SU 34</b>	<b>Summe Auszahlungen investive Gebarung</b>							<b>0,00</b>	<b>0,00</b>	<b>0,00</b>
<b>SA2</b>	<b>Saldo (2) Geldfluss aus der Investiven Gebarung (33 - 34)</b>							<b>0,00</b>	<b>0,00</b>	<b>0,00</b>
<b>SA3</b>	<b>Saldo (3) Nettofinanzierungssaldo (Saldo 1 + Saldo 2)</b>							<b>73.195,97</b>	<b>32.000,00</b>	<b>41.195,97</b>
<b>Finanzierungstätigkeit</b>										
<b>SU 35</b>	<b>Summe Einzahlungen aus der Finanzierungstätigkeit</b>							<b>0,00</b>	<b>0,00</b>	<b>0,00</b>
<b>SU 36</b>	<b>Summe Auszahlungen aus der Finanzierungstätigkeit</b>							<b>0,00</b>	<b>0,00</b>	<b>0,00</b>
<b>SA4</b>	<b>Saldo (4) Geldfluss aus der Finanzierungstätigkeit (35 - 36)</b>							<b>0,00</b>	<b>0,00</b>	<b>0,00</b>
<b>SA5</b>	<b>Saldo (5) Geldfluss aus der voranschlagswirksamen Gebarung (Saldo 3 + Saldo 4)</b>							<b>73.195,97</b>	<b>32.000,00</b>	<b>41.195,97</b>
<b>853400</b>	<b>Haus 04 L. Gattringerstr.5</b>									
<b>Operative Gebarung</b>										
2/853400+811000	Miet- und Pachtertrag 0%	2115	3115	14	793,52	400,00	393,52	2.030,27	400,00	1.630,27
2/853400+811100	Miet- und Pachtertrag 10%	2115	3115	14	51.849,93	70.500,00	-18.650,07	51.849,93	70.500,00	-18.650,07
2/853400+811101	Betriebskosteneinnahmen 10%	2115	3115	14	0,00	1.000,00	-1.000,00	0,00	1.000,00	-1.000,00
2/853400+811102	Betriebskosteneinnahmen 20%	2115	3115	14	0,00	400,00	-400,00	0,00	400,00	-400,00
2/853400+811200	Miet- und Pachtertrag 20%	2115	3115	14	10.282,62	13.500,00	-3.217,38	10.678,01	13.500,00	-2.821,99
<b>SU 21 / 31</b>	<b>Summe Erträge / Einzahlungen operative Gebarung</b>				<b>62.926,07</b>	<b>85.800,00</b>	<b>-22.873,93</b>	<b>64.558,21</b>	<b>85.800,00</b>	<b>-21.241,79</b>
1/853400-614400	Instandhaltung von Gebäuden Investitionen	2224	3224	24	0,00	28.700,00	-28.700,00	0,00	28.700,00	-28.700,00
1/853400-680000	Planmäßige Abschreibung	2226			24.317,47	24.300,00	17,47	0,00	0,00	0,00
1/853400-700000	Miet- und Pachtaufwand 0%	2223	3223	24	5.376,86	7.100,00	-1.723,14	5.376,86	7.100,00	-1.723,14
1/853400-700100	Miet- und Pachtaufwand 10%	2223	3223	24	11.729,46	15.700,00	-3.970,54	11.729,46	15.700,00	-3.970,54
1/853400-700200	Miet- und Pachtaufwand 20%	2223	3223	24	69.700,83	25.600,00	44.100,83	0,00	25.600,00	-25.600,00
<b>SU 22 / 32</b>	<b>Summe Aufwendungen / Auszahlungen operative Gebarung</b>				<b>111.124,62</b>	<b>101.400,00</b>	<b>9.724,62</b>	<b>17.106,32</b>	<b>77.100,00</b>	<b>-59.993,68</b>
<b>SA 0 / SA 1</b>	<b>(0) Nettoergebnis (21 - 22) / (1) Geldfluss operative Gebarung (31 - 32)</b>				<b>-48.198,55</b>	<b>-15.600,00</b>	<b>-32.598,55</b>	<b>47.451,89</b>	<b>8.700,00</b>	<b>38.751,89</b>
<b>SU 23</b>	<b>Summe Haushaltsrücklagen</b>				<b>0,00</b>	<b>0,00</b>	<b>0,00</b>	<b>0,00</b>	<b>0,00</b>	<b>0,00</b>
<b>SA00</b>	<b>Nettoergebnis nach Zuw./Entn. Haushaltsrücklagen (Saldo 0 +/- SU23)</b>				<b>-48.198,55</b>	<b>-15.600,00</b>	<b>-32.598,55</b>			
<b>Investive Gebarung</b>										
<b>SU 33</b>	<b>Summe Einzahlungen investive Gebarung</b>							<b>0,00</b>	<b>0,00</b>	<b>0,00</b>
<b>SU 34</b>	<b>Summe Auszahlungen investive Gebarung</b>							<b>0,00</b>	<b>0,00</b>	<b>0,00</b>
<b>SA2</b>	<b>Saldo (2) Geldfluss aus der Investiven Gebarung (33 - 34)</b>							<b>0,00</b>	<b>0,00</b>	<b>0,00</b>

		MVAG			Ergebnisrechnung			Finanzierungsrechnung		
		EH	FH	VCQU	RA 2025	VA 2025	RA - VA	RA 2025	VA 2025	RA - VA
<b>SA3</b>	<b>Saldo (3) Nettofinanzierungssaldo (Saldo 1 + Saldo 2)</b>							<b>47.451,89</b>	<b>8.700,00</b>	<b>38.751,89</b>
<b>Finanzierungstätigkeit</b>										
<b>SU 35</b>	<b>Summe Einzahlungen aus der Finanzierungstätigkeit</b>							<b>0,00</b>	<b>0,00</b>	<b>0,00</b>
<b>SU 36</b>	<b>Summe Auszahlungen aus der Finanzierungstätigkeit</b>							<b>0,00</b>	<b>0,00</b>	<b>0,00</b>
<b>SA4</b>	<b>Saldo (4) Geldfluss aus der Finanzierungstätigkeit (35 – 36)</b>							<b>0,00</b>	<b>0,00</b>	<b>0,00</b>
<b>SA5</b>	<b>Saldo (5) Geldfluss aus der voranschlagswirksamen Gebarung (Saldo 3 + Saldo 4)</b>							<b>47.451,89</b>	<b>8.700,00</b>	<b>38.751,89</b>
<b>853500</b>	<b>Haus 05 Kirchengasse 10</b>									
<b>Operative Gebarung</b>										
2/853500+811000	Miet- und Pachtertrag 0%	2115	3115	14	503,32	400,00	103,32	503,32	400,00	103,32
2/853500+811100	Miet- und Pachtertrag 10%	2115	3115	14	73.844,11	70.100,00	3.744,11	73.276,33	70.100,00	3.176,33
2/853500+811101	Betriebskosteneinnahmen 10%	2115	3115	14	0,00	800,00	-800,00	0,00	800,00	-800,00
2/853500+811102	Betriebskosteneinnahmen 20%	2115	3115	14	0,00	400,00	-400,00	0,00	400,00	-400,00
<b>SU 21 / 31</b>	<b>Summe Erträge / Einzahlungen operative Gebarung</b>				<b>74.347,43</b>	<b>71.700,00</b>	<b>2.647,43</b>	<b>73.779,65</b>	<b>71.700,00</b>	<b>2.079,65</b>
1/853500-614400	Instandhaltung von Gebäuden Investitionen	2224	3224	24	0,00	22.500,00	-22.500,00	0,00	22.500,00	-22.500,00
1/853500-680000	Planmäßige Abschreibung	2226			9.361,58	9.400,00	-38,42	0,00	0,00	0,00
1/853500-700000	Miet- und Pachtaufwand 0%	2223	3223	24	15.197,49	16.000,00	-802,51	15.197,49	16.000,00	-802,51
1/853500-700100	Miet- und Pachtaufwand 10%	2223	3223	24	10.907,52	12.600,00	-1.692,48	10.907,52	12.600,00	-1.692,48
1/853500-700200	Miet- und Pachtaufwand 20%	2223	3223	24	5.038,51	9.200,00	-4.161,49	0,00	9.200,00	-9.200,00
1/853500-700300	Miet- und Pachtaufwand 13%	2223	3223	24	241,95	100,00	141,95	241,95	100,00	141,95
<b>SU 22 / 32</b>	<b>Summe Aufwendungen / Auszahlungen operative Gebarung</b>				<b>40.747,05</b>	<b>69.800,00</b>	<b>-29.052,95</b>	<b>26.346,96</b>	<b>60.400,00</b>	<b>-34.053,04</b>
<b>SA 0 / SA 1</b>	<b>(0) Nettoergebnis (21 - 22) / (1) Geldfluss operative Gebarung (31 – 32)</b>				<b>33.600,38</b>	<b>1.900,00</b>	<b>31.700,38</b>	<b>47.432,69</b>	<b>11.300,00</b>	<b>36.132,69</b>
<b>SU 23</b>	<b>Summe Haushaltsrücklagen</b>				<b>0,00</b>	<b>0,00</b>	<b>0,00</b>	<b>0,00</b>	<b>0,00</b>	<b>0,00</b>
<b>SA00</b>	<b>Nettoergebnis nach Zuw./Entn. Haushaltsrücklagen (Saldo 0 +/- SU23)</b>				<b>33.600,38</b>	<b>1.900,00</b>	<b>31.700,38</b>			
<b>Investive Gebarung</b>										
<b>SU 33</b>	<b>Summe Einzahlungen investive Gebarung</b>							<b>0,00</b>	<b>0,00</b>	<b>0,00</b>
<b>SU 34</b>	<b>Summe Auszahlungen investive Gebarung</b>							<b>0,00</b>	<b>0,00</b>	<b>0,00</b>
<b>SA2</b>	<b>Saldo (2) Geldfluss aus der Investiven Gebarung (33 – 34)</b>							<b>0,00</b>	<b>0,00</b>	<b>0,00</b>
<b>SA3</b>	<b>Saldo (3) Nettofinanzierungssaldo (Saldo 1 + Saldo 2)</b>							<b>47.432,69</b>	<b>11.300,00</b>	<b>36.132,69</b>
<b>Finanzierungstätigkeit</b>										
<b>SU 35</b>	<b>Summe Einzahlungen aus der Finanzierungstätigkeit</b>							<b>0,00</b>	<b>0,00</b>	<b>0,00</b>
<b>SU 36</b>	<b>Summe Auszahlungen aus der Finanzierungstätigkeit</b>							<b>0,00</b>	<b>0,00</b>	<b>0,00</b>
<b>SA4</b>	<b>Saldo (4) Geldfluss aus der Finanzierungstätigkeit (35 – 36)</b>							<b>0,00</b>	<b>0,00</b>	<b>0,00</b>
<b>SA5</b>	<b>Saldo (5) Geldfluss aus der voranschlagswirksamen Gebarung (Saldo 3 + Saldo 4)</b>							<b>47.432,69</b>	<b>11.300,00</b>	<b>36.132,69</b>

		MVAG			Ergebnisrechnung			Finanzierungsrechnung		
		MVAG EH	MVAG FH	VCQU	RA 2025	VA 2025	RA - VA	RA 2025	VA 2025	RA - VA
<b>853600</b>	<b>Haus 06 Josef Hofgasse 2</b>									
<b>Operative Gebarung</b>										
2/853600+811000	Miet- und Pachtertrag 0%	2115	3115	14	721,23	1.200,00	-478,77	721,23	1.200,00	-478,77
2/853600+811100	Miet- und Pachtertrag 10%	2115	3115	14	47.062,97	46.100,00	962,97	47.062,97	46.100,00	962,97
2/853600+811200	Miet- und Pachtertrag 20%	2115	3115	14	1.303,56	1.400,00	-96,44	2.248,42	1.400,00	848,42
<b>SU 21 / 31</b>	<b>Summe Erträge / Einzahlungen operative Gebarung</b>				<b>49.087,76</b>	<b>48.700,00</b>	<b>387,76</b>	<b>50.032,62</b>	<b>48.700,00</b>	<b>1.332,62</b>
1/853600-614400	Instandhaltung von Gebäuden Investitionen	2224	3224	24	0,00	20.000,00	-20.000,00	0,00	20.000,00	-20.000,00
1/853600-650000/10	Zinsen für Finanzschulden in Euro	2241	3241	25	32,00	100,00	-68,00	32,00	100,00	-68,00
1/853600-680000	Planmäßige Abschreibung	2226			10.572,60	10.600,00	-27,40	0,00	0,00	0,00
1/853600-700000	Miet- und Pachtanwendung 0%	2223	3223	24	3.439,46	6.700,00	-3.260,54	3.439,46	6.700,00	-3.260,54
1/853600-700100	Miet- und Pachtanwendung 10%	2223	3223	24	9.585,43	15.200,00	-5.614,57	9.585,43	15.200,00	-5.614,57
1/853600-700200	Miet- und Pachtanwendung 20%	2223	3223	24	10.211,63	11.800,00	-1.588,37	46.561,83	11.800,00	34.761,83
<b>SU 22 / 32</b>	<b>Summe Aufwendungen / Auszahlungen operative Gebarung</b>				<b>33.841,12</b>	<b>64.400,00</b>	<b>-30.558,88</b>	<b>59.618,72</b>	<b>53.800,00</b>	<b>5.818,72</b>
<b>SA 0 / SA 1</b>	<b>(0) Nettoergebnis (21 - 22) / (1) Geldfluss operative Gebarung (31 - 32)</b>				<b>15.246,64</b>	<b>-15.700,00</b>	<b>30.946,64</b>	<b>-9.586,10</b>	<b>-5.100,00</b>	<b>-4.486,10</b>
<b>SU 23</b>	<b>Summe Haushaltsrücklagen</b>				<b>0,00</b>	<b>0,00</b>	<b>0,00</b>	<b>0,00</b>	<b>0,00</b>	<b>0,00</b>
<b>SA00</b>	<b>Nettoergebnis nach Zuw./Entn. Haushaltsrücklagen (Saldo 0 +/- SU23)</b>				<b>15.246,64</b>	<b>-15.700,00</b>	<b>30.946,64</b>			
<b>Investive Gebarung</b>										
<b>SU 33</b>	<b>Summe Einzahlungen investive Gebarung</b>							<b>0,00</b>	<b>0,00</b>	<b>0,00</b>
<b>SU 34</b>	<b>Summe Auszahlungen investive Gebarung</b>							<b>0,00</b>	<b>0,00</b>	<b>0,00</b>
<b>SA2</b>	<b>Saldo (2) Geldfluss aus der Investiven Gebarung (33 - 34)</b>							<b>0,00</b>	<b>0,00</b>	<b>0,00</b>
<b>SA3</b>	<b>Saldo (3) Nettofinanzierungssaldo (Saldo 1 + Saldo 2)</b>							<b>-9.586,10</b>	<b>-5.100,00</b>	<b>-4.486,10</b>
<b>Finanzierungstätigkeit</b>										
<b>SU 35</b>	<b>Summe Einzahlungen aus der Finanzierungstätigkeit</b>							<b>0,00</b>	<b>0,00</b>	<b>0,00</b>
1/853600-346000/10	Investitionsdarlehen von Finanzunternehmen		3614	65	0,00	0,00	0,00	5.858,86	5.900,00	-41,14
<b>SU 36</b>	<b>Summe Auszahlungen aus der Finanzierungstätigkeit</b>							<b>5.858,86</b>	<b>5.900,00</b>	<b>-41,14</b>
<b>SA4</b>	<b>Saldo (4) Geldfluss aus der Finanzierungstätigkeit (35 - 36)</b>							<b>-5.858,86</b>	<b>-5.900,00</b>	<b>41,14</b>
<b>SA5</b>	<b>Saldo (5) Geldfluss aus der voranschlagswirksamen Gebarung (Saldo 3 + Saldo 4)</b>							<b>-15.444,96</b>	<b>-11.000,00</b>	<b>-4.444,96</b>
<b>853700</b>	<b>Haus 07 Bahnstrasse 50</b>									
<b>Operative Gebarung</b>										
2/853700+811000	Miet- und Pachtertrag 0%	2115	3115	14	14.610,58	24.300,00	-9.689,42	15.218,75	24.300,00	-9.081,25
2/853700+811100	Miet- und Pachtertrag 10%	2115	3115	14	108.195,27	109.400,00	-1.204,73	108.773,06	109.400,00	-626,94
2/853700+811101	Betriebskosteneinnahmen 10%	2115	3115	14	0,00	400,00	-400,00	0,00	400,00	-400,00
2/853700+811103	Betriebskosteneinnahmen 0%	2115	3115	14	0,00	20.400,00	-20.400,00	0,00	20.400,00	-20.400,00
2/853700+811200	Miet- und Pachtertrag 20%	2115	3115	14	2.464,17	1.200,00	1.264,17	4.814,01	1.200,00	3.614,01
<b>SU 21 / 31</b>	<b>Summe Erträge / Einzahlungen operative Gebarung</b>				<b>125.270,02</b>	<b>155.700,00</b>	<b>-30.429,98</b>	<b>128.805,82</b>	<b>155.700,00</b>	<b>-26.894,18</b>

		MVAG MVAG VCQU			Ergebnisrechnung			Finanzierungsrechnung		
		EH	FH	VCQU	RA 2025	VA 2025	RA - VA	RA 2025	VA 2025	RA - VA
1/853700-614400	Instandhaltung von Gebäuden Investitionen	2224	3224	24	0,00	43.700,00	-43.700,00	0,00	43.700,00	-43.700,00
1/853700-650000/10	Zinsen für Finanzschulden in Euro	2241	3241	25	195,98	200,00	-4,02	195,98	200,00	-4,02
1/853700-680000	Planmäßige Abschreibung	2226			36.585,21	37.600,00	-1.014,79	0,00	0,00	0,00
1/853700-700000	Miet- und Pachtaufwand 0%	2223	3223	24	6.840,32	5.300,00	1.540,32	6.840,32	5.300,00	1.540,32
1/853700-700100	Miet- und Pachtaufwand 10%	2223	3223	24	19.976,59	20.300,00	-323,41	19.976,59	20.300,00	-323,41
1/853700-700200	Miet- und Pachtaufwand 20%	2223	3223	24	29.346,65	48.100,00	-18.753,35	51.859,70	48.100,00	3.759,70
<b>SU 22 / 32</b>	<b>Summe Aufwendungen / Auszahlungen operative Gebarung</b>				<b>92.944,75</b>	<b>155.200,00</b>	<b>-62.255,25</b>	<b>78.872,59</b>	<b>117.600,00</b>	<b>-38.727,41</b>
<b>SA 0 / SA 1</b>	<b>(0) Nettoergebnis (21 - 22) / (1) Geldfluss operative Gebarung (31 - 32)</b>				<b>32.325,27</b>	<b>500,00</b>	<b>31.825,27</b>	<b>49.933,23</b>	<b>38.100,00</b>	<b>11.833,23</b>
<b>SU 23</b>	<b>Summe Haushaltsrücklagen</b>				<b>0,00</b>	<b>0,00</b>	<b>0,00</b>	<b>0,00</b>	<b>0,00</b>	<b>0,00</b>
<b>SA00</b>	<b>Nettoergebnis nach Zuw./Entn. Haushaltsrücklagen (Saldo 0 +/- SU23)</b>				<b>32.325,27</b>	<b>500,00</b>	<b>31.825,27</b>			
<b>Investive Gebarung</b>										
<b>SU 33</b>	<b>Summe Einzahlungen investive Gebarung</b>							<b>0,00</b>	<b>0,00</b>	<b>0,00</b>
<b>SU 34</b>	<b>Summe Auszahlungen investive Gebarung</b>							<b>0,00</b>	<b>0,00</b>	<b>0,00</b>
<b>SA2</b>	<b>Saldo (2) Geldfluss aus der Investiven Gebarung (33 - 34)</b>							<b>0,00</b>	<b>0,00</b>	<b>0,00</b>
<b>SA3</b>	<b>Saldo (3) Nettofinanzierungssaldo (Saldo 1 + Saldo 2)</b>							<b>49.933,23</b>	<b>38.100,00</b>	<b>11.833,23</b>
<b>Finanzierungstätigkeit</b>										
<b>SU 35</b>	<b>Summe Einzahlungen aus der Finanzierungstätigkeit</b>							<b>0,00</b>	<b>0,00</b>	<b>0,00</b>
1/853700-346000/10	Investitionsdarlehen von Finanzunternehmen		3614	65	0,00	0,00	0,00	7.934,96	7.400,00	534,96
<b>SU 36</b>	<b>Summe Auszahlungen aus der Finanzierungstätigkeit</b>							<b>7.934,96</b>	<b>7.400,00</b>	<b>534,96</b>
<b>SA4</b>	<b>Saldo (4) Geldfluss aus der Finanzierungstätigkeit (35 - 36)</b>							<b>-7.934,96</b>	<b>-7.400,00</b>	<b>-534,96</b>
<b>SA5</b>	<b>Saldo (5) Geldfluss aus der voranschlagswirksamen Gebarung (Saldo 3 + Saldo 4)</b>							<b>41.998,27</b>	<b>30.700,00</b>	<b>11.298,27</b>
<b>853800</b>	<b>Haus 08 Bahnstrasse/Röntgengasse</b>									
<b>Operative Gebarung</b>										
2/853800+811300	Gemeindewohnhaus Mieteinnahmen	2115	3115	14	4.006,50	5.600,00	-1.593,50	4.006,50	5.600,00	-1.593,50
<b>SU 21 / 31</b>	<b>Summe Erträge / Einzahlungen operative Gebarung</b>				<b>4.006,50</b>	<b>5.600,00</b>	<b>-1.593,50</b>	<b>4.006,50</b>	<b>5.600,00</b>	<b>-1.593,50</b>
1/853800-614400	Instandhaltung von Gebäuden Investitionen	2224	3224	24	2.688,34	10.000,00	-7.311,66	2.688,34	10.000,00	-7.311,66
1/853800-680000	Planmäßige Abschreibung	2226			1.249,37	1.200,00	49,37	0,00	0,00	0,00
<b>SU 22 / 32</b>	<b>Summe Aufwendungen / Auszahlungen operative Gebarung</b>				<b>3.937,71</b>	<b>11.200,00</b>	<b>-7.262,29</b>	<b>2.688,34</b>	<b>10.000,00</b>	<b>-7.311,66</b>
<b>SA 0 / SA 1</b>	<b>(0) Nettoergebnis (21 - 22) / (1) Geldfluss operative Gebarung (31 - 32)</b>				<b>68,79</b>	<b>-5.600,00</b>	<b>5.668,79</b>	<b>1.318,16</b>	<b>-4.400,00</b>	<b>5.718,16</b>
<b>SU 23</b>	<b>Summe Haushaltsrücklagen</b>				<b>0,00</b>	<b>0,00</b>	<b>0,00</b>	<b>0,00</b>	<b>0,00</b>	<b>0,00</b>
<b>SA00</b>	<b>Nettoergebnis nach Zuw./Entn. Haushaltsrücklagen (Saldo 0 +/- SU23)</b>				<b>68,79</b>	<b>-5.600,00</b>	<b>5.668,79</b>			
<b>Investive Gebarung</b>										
<b>SU 33</b>	<b>Summe Einzahlungen investive Gebarung</b>							<b>0,00</b>	<b>0,00</b>	<b>0,00</b>
<b>SU 34</b>	<b>Summe Auszahlungen investive Gebarung</b>							<b>0,00</b>	<b>0,00</b>	<b>0,00</b>
<b>SA2</b>	<b>Saldo (2) Geldfluss aus der Investiven Gebarung (33 - 34)</b>							<b>0,00</b>	<b>0,00</b>	<b>0,00</b>

		MVAG			Ergebnisrechnung			Finanzierungsrechnung		
		MVAG	MVAG	VCQU	RA 2025	VA 2025	RA - VA	RA 2025	VA 2025	RA - VA
		EH	FH							
<b>SA3</b>	<b>Saldo (3) Nettofinanzierungssaldo (Saldo 1 + Saldo 2)</b>							<b>1.318,16</b>	<b>-4.400,00</b>	<b>5.718,16</b>
<b>Finanzierungstätigkeit</b>										
<b>SU 35</b>	<b>Summe Einzahlungen aus der Finanzierungstätigkeit</b>							<b>0,00</b>	<b>0,00</b>	<b>0,00</b>
<b>SU 36</b>	<b>Summe Auszahlungen aus der Finanzierungstätigkeit</b>							<b>0,00</b>	<b>0,00</b>	<b>0,00</b>
<b>SA4</b>	<b>Saldo (4) Geldfluss aus der Finanzierungstätigkeit (35 – 36)</b>							<b>0,00</b>	<b>0,00</b>	<b>0,00</b>
<b>SA5</b>	<b>Saldo (5) Geldfluss aus der voranschlagswirksamen Gebarung (Saldo 3 + Saldo 4)</b>							<b>1.318,16</b>	<b>-4.400,00</b>	<b>5.718,16</b>
<b>87 Wirtschaftliche Unternehmungen</b>										
<b>870</b>	<b>Elektrizitätsversorgung</b>									
<b>870000</b>	<b>Elektrizitätsversorgung (PV Anlagen)</b>									
<b>Operative Gebarung</b>										
2/870000+810001	Erträge aus Leistungen (Sonnenstrom)	2114	3114		13.898,81	7.500,00	6.398,81	13.790,79	7.500,00	6.290,79
<b>SU 21 / 31</b>	<b>Summe Erträge / Einzahlungen operative Gebarung</b>				<b>13.898,81</b>	<b>7.500,00</b>	<b>6.398,81</b>	<b>13.790,79</b>	<b>7.500,00</b>	<b>6.290,79</b>
1/870000-650000	Zinsen für Finanzschulden in Euro	2241	3241	25	652,49	3.600,00	-2.947,51	652,49	3.600,00	-2.947,51
1/870000-670000	Versicherungen	2222	3222	24	841,09	1.000,00	-158,91	841,09	1.000,00	-158,91
1/870000-680000	Planmäßige Abschreibung	2226			8.342,93	7.500,00	842,93	0,00	0,00	0,00
1/870000-700200	Miete Festsaal - BEG	2223	3223	24	198,00	1.000,00	-802,00	198,00	1.000,00	-802,00
1/870000-728000	Entgelte für sonstige Leistungen	2225	3225	24	9.800,00	10.000,00	-200,00	10.800,00	10.000,00	800,00
1/870000-728820	Entgelte für sonstige Leistungen - Veranstaltungen	2225	3225	24	100,00	1.000,00	-900,00	100,00	1.000,00	-900,00
<b>SU 22 / 32</b>	<b>Summe Aufwendungen / Auszahlungen operative Gebarung</b>				<b>19.934,51</b>	<b>24.100,00</b>	<b>-4.165,49</b>	<b>12.591,58</b>	<b>16.600,00</b>	<b>-4.008,42</b>
<b>SA 0 / SA 1</b>	<b>(0) Nettoergebnis (21 - 22) / (1) Geldfluss operative Gebarung (31 – 32)</b>				<b>-6.035,70</b>	<b>-16.600,00</b>	<b>10.564,30</b>	<b>1.199,21</b>	<b>-9.100,00</b>	<b>10.299,21</b>
<b>SU 23</b>	<b>Summe Haushaltsrücklagen</b>				<b>0,00</b>	<b>0,00</b>	<b>0,00</b>	<b>0,00</b>	<b>0,00</b>	<b>0,00</b>
<b>SA00</b>	<b>Nettoergebnis nach Zuw./Entn. Haushaltsrücklagen (Saldo 0 +/- SU23)</b>				<b>-6.035,70</b>	<b>-16.600,00</b>	<b>10.564,30</b>			
<b>Investive Gebarung</b>										
<b>SU 33</b>	<b>Summe Einzahlungen investive Gebarung</b>							<b>0,00</b>	<b>0,00</b>	<b>0,00</b>
<b>SU 34</b>	<b>Summe Auszahlungen investive Gebarung</b>							<b>0,00</b>	<b>0,00</b>	<b>0,00</b>
<b>SA2</b>	<b>Saldo (2) Geldfluss aus der Investiven Gebarung (33 – 34)</b>							<b>0,00</b>	<b>0,00</b>	<b>0,00</b>
<b>SA3</b>	<b>Saldo (3) Nettofinanzierungssaldo (Saldo 1 + Saldo 2)</b>							<b>1.199,21</b>	<b>-9.100,00</b>	<b>10.299,21</b>
<b>Finanzierungstätigkeit</b>										
<b>SU 35</b>	<b>Summe Einzahlungen aus der Finanzierungstätigkeit</b>							<b>0,00</b>	<b>0,00</b>	<b>0,00</b>
1/870000-347000	Investitionsdarlehen von Unternehmen (ohne Finanzunternehmen) und anderen		3613	65	0,00	0,00	0,00	4.476,87	3.600,00	876,87
<b>SU 36</b>	<b>Summe Auszahlungen aus der Finanzierungstätigkeit</b>							<b>4.476,87</b>	<b>3.600,00</b>	<b>876,87</b>
<b>SA4</b>	<b>Saldo (4) Geldfluss aus der Finanzierungstätigkeit (35 – 36)</b>							<b>-4.476,87</b>	<b>-3.600,00</b>	<b>-876,87</b>
<b>SA5</b>	<b>Saldo (5) Geldfluss aus der voranschlagswirksamen Gebarung (Saldo 3 + Saldo 4)</b>							<b>-3.277,66</b>	<b>-12.700,00</b>	<b>9.422,34</b>

		MVAG			Ergebnisrechnung			Finanzierungsrechnung		
		EH	FH	VCQU	RA 2025	VA 2025	RA - VA	RA 2025	VA 2025	RA - VA
<b>870100</b>	<b>Elektrizitätsversorgung (E-Ladestationen)</b>									
	<b>Operative Gebarung</b>									
2/870100+813000	Erträge aus der Auflösung von Investitionszuschüssen (Kapitaltransfers)	2127			267,89	0,00	267,89	0,00	0,00	0,00
2/870100+829000	Sonstige Erträge	2116	3116		9.813,77	8.000,00	1.813,77	9.656,75	8.000,00	1.656,75
<b>SU 21 / 31</b>	<b>Summe Erträge / Einzahlungen operative Gebarung</b>				<b>10.081,66</b>	<b>8.000,00</b>	<b>2.081,66</b>	<b>9.656,75</b>	<b>8.000,00</b>	<b>1.656,75</b>
1/870100-413000	Handelswaren Strom	2221	3221		5.514,30	6.000,00	-485,70	5.514,30	6.000,00	-485,70
1/870100-600000	Strom	2222	3222		3.200,93	6.000,00	-2.799,07	4.503,94	6.000,00	-1.496,06
1/870100-619000	Instandhaltung von Sonderanlagen, sonstigen Grundstückseinrichtungen	2224	3224		564,71	500,00	64,71	564,71	500,00	64,71
1/870100-670000	Versicherungen	2222	3222		150,00	0,00	150,00	150,00	0,00	150,00
1/870100-680000	Planmäßige Abschreibung	2226			860,61	1.300,00	-439,39	0,00	0,00	0,00
1/870100-728500	Entgelte für sonstige Leistungen Software, Softwarewartung	2225	3225		600,00	800,00	-200,00	600,00	800,00	-200,00
<b>SU 22 / 32</b>	<b>Summe Aufwendungen / Auszahlungen operative Gebarung</b>				<b>10.890,55</b>	<b>14.600,00</b>	<b>-3.709,45</b>	<b>11.332,95</b>	<b>13.300,00</b>	<b>-1.967,05</b>
<b>SA 0 / SA 1</b>	<b>(0) Nettoergebnis (21 - 22) / (1) Geldfluss operative Gebarung (31 - 32)</b>				<b>-808,89</b>	<b>-6.600,00</b>	<b>5.791,11</b>	<b>-1.676,20</b>	<b>-5.300,00</b>	<b>3.623,80</b>
<b>SU 23</b>	<b>Summe Haushaltsrücklagen</b>				<b>0,00</b>	<b>0,00</b>	<b>0,00</b>	<b>0,00</b>	<b>0,00</b>	<b>0,00</b>
<b>SA00</b>	<b>Nettoergebnis nach Zuw./Entn. Haushaltsrücklagen (Saldo 0 +/- SU23)</b>				<b>-808,89</b>	<b>-6.600,00</b>	<b>5.791,11</b>			
	<b>Investive Gebarung</b>									
<b>SU 33</b>	<b>Summe Einzahlungen investive Gebarung</b>							<b>0,00</b>	<b>0,00</b>	<b>0,00</b>
<b>SU 34</b>	<b>Summe Auszahlungen investive Gebarung</b>							<b>0,00</b>	<b>0,00</b>	<b>0,00</b>
<b>SA2</b>	<b>Saldo (2) Geldfluss aus der Investiven Gebarung (33 - 34)</b>							<b>0,00</b>	<b>0,00</b>	<b>0,00</b>
<b>SA3</b>	<b>Saldo (3) Nettofinanzierungssaldo (Saldo 1 + Saldo 2)</b>							<b>-1.676,20</b>	<b>-5.300,00</b>	<b>3.623,80</b>
	<b>Finanzierungstätigkeit</b>									
<b>SU 35</b>	<b>Summe Einzahlungen aus der Finanzierungstätigkeit</b>							<b>0,00</b>	<b>0,00</b>	<b>0,00</b>
<b>SU 36</b>	<b>Summe Auszahlungen aus der Finanzierungstätigkeit</b>							<b>0,00</b>	<b>0,00</b>	<b>0,00</b>
<b>SA4</b>	<b>Saldo (4) Geldfluss aus der Finanzierungstätigkeit (35 - 36)</b>							<b>0,00</b>	<b>0,00</b>	<b>0,00</b>
<b>SA5</b>	<b>Saldo (5) Geldfluss aus der voranschlagswirksamen Gebarung (Saldo 3 + Saldo 4)</b>							<b>-1.676,20</b>	<b>-5.300,00</b>	<b>3.623,80</b>
<b>89</b>	<b>Wirtschaftliche Unternehmungen (Fortsetzung)</b>									
<b>894</b>	<b>Stadhallen, Kongresshäuser</b>									
<b>894000</b>	<b>Festsaal</b>									
	<b>Operative Gebarung</b>									
2/894000+811000	Einnahmen Betriebsüberlassung	2115	3115	14	102.185,28	99.000,00	3.185,28	93.669,84	99.000,00	-5.330,16
<b>SU 21 / 31</b>	<b>Summe Erträge / Einzahlungen operative Gebarung</b>				<b>102.185,28</b>	<b>99.000,00</b>	<b>3.185,28</b>	<b>93.669,84</b>	<b>99.000,00</b>	<b>-5.330,16</b>
1/894000-680000	Planmäßige Abschreibung	2226			108.351,51	138.400,00	-30.048,49	0,00	0,00	0,00
<b>SU 22 / 32</b>	<b>Summe Aufwendungen / Auszahlungen operative Gebarung</b>				<b>108.351,51</b>	<b>138.400,00</b>	<b>-30.048,49</b>	<b>0,00</b>	<b>0,00</b>	<b>0,00</b>
<b>SA 0 / SA 1</b>	<b>(0) Nettoergebnis (21 - 22) / (1) Geldfluss operative Gebarung (31 - 32)</b>				<b>-6.166,23</b>	<b>-39.400,00</b>	<b>33.233,77</b>	<b>93.669,84</b>	<b>99.000,00</b>	<b>-5.330,16</b>

		MVAG			Ergebnisrechnung			Finanzierungsrechnung		
		EH	FH	VCQU	RA 2025	VA 2025	RA - VA	RA 2025	VA 2025	RA - VA
SU 23	Summe Haushaltsrücklagen				0,00	0,00	0,00	0,00	0,00	0,00
SA00	Nettoergebnis nach Zuw./Entn. Haushaltsrücklagen (Saldo 0 +/- SU23)				-6.166,23	-39.400,00	33.233,77			
<b>Investive Gebarung</b>										
SU 33	Summe Einzahlungen investive Gebarung							0,00	0,00	0,00
SU 34	Summe Auszahlungen investive Gebarung							0,00	0,00	0,00
SA2	Saldo (2) Geldfluss aus der Investiven Gebarung (33 – 34)							0,00	0,00	0,00
SA3	Saldo (3) Nettofinanzierungssaldo (Saldo 1 + Saldo 2)							93.669,84	99.000,00	-5.330,16
<b>Finanzierungstätigkeit</b>										
SU 35	Summe Einzahlungen aus der Finanzierungstätigkeit							0,00	0,00	0,00
SU 36	Summe Auszahlungen aus der Finanzierungstätigkeit							0,00	0,00	0,00
SA4	Saldo (4) Geldfluss aus der Finanzierungstätigkeit (35 – 36)							0,00	0,00	0,00
SA5	Saldo (5) Geldfluss aus der voranschlagswirksamen Gebarung (Saldo 3 + Saldo 4)							93.669,84	99.000,00	-5.330,16
899	Sonstige wirtschaftliche Unternehmungen									
899000	Parkplatz									
<b>Operative Gebarung</b>										
2/899000+811000	Einnahmen aus der Vermietung und Verpachtung von Sachen	2115	3115	14	10.785,60	12.000,00	-1.214,40	9.886,80	12.000,00	-2.113,20
SU 21 / 31	Summe Erträge / Einzahlungen operative Gebarung				10.785,60	12.000,00	-1.214,40	9.886,80	12.000,00	-2.113,20
1/899000-680000	Planmäßige Abschreibung	2226			9.360,00	9.400,00	-40,00	0,00	0,00	0,00
SU 22 / 32	Summe Aufwendungen / Auszahlungen operative Gebarung				9.360,00	9.400,00	-40,00	0,00	0,00	0,00
SA 0 / SA 1	(0) Nettoergebnis (21 - 22) / (1) Geldfluss operative Gebarung (31 – 32)				1.425,60	2.600,00	-1.174,40	9.886,80	12.000,00	-2.113,20
SU 23	Summe Haushaltsrücklagen				0,00	0,00	0,00	0,00	0,00	0,00
SA00	Nettoergebnis nach Zuw./Entn. Haushaltsrücklagen (Saldo 0 +/- SU23)				1.425,60	2.600,00	-1.174,40			
<b>Investive Gebarung</b>										
SU 33	Summe Einzahlungen investive Gebarung							0,00	0,00	0,00
SU 34	Summe Auszahlungen investive Gebarung							0,00	0,00	0,00
SA2	Saldo (2) Geldfluss aus der Investiven Gebarung (33 – 34)							0,00	0,00	0,00
SA3	Saldo (3) Nettofinanzierungssaldo (Saldo 1 + Saldo 2)							9.886,80	12.000,00	-2.113,20
<b>Finanzierungstätigkeit</b>										
SU 35	Summe Einzahlungen aus der Finanzierungstätigkeit							0,00	0,00	0,00
SU 36	Summe Auszahlungen aus der Finanzierungstätigkeit							0,00	0,00	0,00
SA4	Saldo (4) Geldfluss aus der Finanzierungstätigkeit (35 – 36)							0,00	0,00	0,00
SA5	Saldo (5) Geldfluss aus der voranschlagswirksamen Gebarung (Saldo 3 + Saldo 4)							9.886,80	12.000,00	-2.113,20

		MVAG			Ergebnisrechnung			Finanzierungsrechnung		
		MVAG EH	MVAG FH	VCQU	RA 2025	VA 2025	RA - VA	RA 2025	VA 2025	RA - VA
<b>9 Finanzwirtschaft</b>										
<b>90</b>	<b>Gesonderte Verwaltung</b>									
<b>900</b>	<b>Gesonderte Verwaltung</b>									
<b>900000</b>	<b>Finanzabteilung und Finanzverwaltung</b>									
<b>Operative Gebarung</b>										
2/900000+828000	Rückersätze von Aufwendungen	2116	3116	18	502,80	3.200,00	-2.697,20	1.206,93	3.200,00	-1.993,07
2/900000+829000	Sonstige Erträge	2116	3116	18	6,95	100.000,00	-99.993,05	6,95	100.000,00	-99.993,05
<b>SU 21 / 31</b>	<b>Summe Erträge / Einzahlungen operative Gebarung</b>				<b>509,75</b>	<b>103.200,00</b>	<b>-102.690,25</b>	<b>1.213,88</b>	<b>103.200,00</b>	<b>-101.986,12</b>
1/900000-457000	Druckwerke	2221	3221	23	0,00	1.500,00	-1.500,00	0,00	1.500,00	-1.500,00
1/900000-640000	Rechts- und Beratungsaufwand	2222	3222	24	0,00	1.500,00	-1.500,00	0,00	1.500,00	-1.500,00
1/900000-710000	Öffentliche Abgaben, ohne Gebühren gemäß FAG	2225	3225	24	5.667,17	30.000,00	-24.332,83	5.633,39	30.000,00	-24.366,61
1/900000-726000	Mitgliedsbeiträge an Institutionen	2225	3225	24	386,40	1.000,00	-613,60	386,40	1.000,00	-613,60
1/900000-728000	Entgelte für sonstige Leistungen	2225	3225	24	0,00	1.000,00	-1.000,00	0,00	1.000,00	-1.000,00
<b>SU 22 / 32</b>	<b>Summe Aufwendungen / Auszahlungen operative Gebarung</b>				<b>6.053,57</b>	<b>35.000,00</b>	<b>-28.946,43</b>	<b>6.019,79</b>	<b>35.000,00</b>	<b>-28.980,21</b>
<b>SA 0 / SA 1</b>	<b>(0) Nettoergebnis (21 - 22) / (1) Geldfluss operative Gebarung (31 - 32)</b>				<b>-5.543,82</b>	<b>68.200,00</b>	<b>-73.743,82</b>	<b>-4.805,91</b>	<b>68.200,00</b>	<b>-73.005,91</b>
<b>SU 23</b>	<b>Summe Haushaltsrücklagen</b>				<b>0,00</b>	<b>0,00</b>	<b>0,00</b>	<b>0,00</b>	<b>0,00</b>	<b>0,00</b>
<b>SA00</b>	<b>Nettoergebnis nach Zuw./Entn. Haushaltsrücklagen (Saldo 0 +/- SU23)</b>				<b>-5.543,82</b>	<b>68.200,00</b>	<b>-73.743,82</b>			
<b>Investive Gebarung</b>										
<b>SU 33</b>	<b>Summe Einzahlungen investive Gebarung</b>							<b>0,00</b>	<b>0,00</b>	<b>0,00</b>
<b>SU 34</b>	<b>Summe Auszahlungen investive Gebarung</b>							<b>0,00</b>	<b>0,00</b>	<b>0,00</b>
<b>SA2</b>	<b>Saldo (2) Geldfluss aus der Investiven Gebarung (33 - 34)</b>							<b>0,00</b>	<b>0,00</b>	<b>0,00</b>
<b>SA3</b>	<b>Saldo (3) Nettofinanzierungssaldo (Saldo 1 + Saldo 2)</b>							<b>-4.805,91</b>	<b>68.200,00</b>	<b>-73.005,91</b>
<b>Finanzierungstätigkeit</b>										
<b>SU 35</b>	<b>Summe Einzahlungen aus der Finanzierungstätigkeit</b>							<b>0,00</b>	<b>0,00</b>	<b>0,00</b>
<b>SU 36</b>	<b>Summe Auszahlungen aus der Finanzierungstätigkeit</b>							<b>0,00</b>	<b>0,00</b>	<b>0,00</b>
<b>SA4</b>	<b>Saldo (4) Geldfluss aus der Finanzierungstätigkeit (35 - 36)</b>							<b>0,00</b>	<b>0,00</b>	<b>0,00</b>
<b>SA5</b>	<b>Saldo (5) Geldfluss aus der voranschlagswirksamen Gebarung (Saldo 3 + Saldo 4)</b>							<b>-4.805,91</b>	<b>68.200,00</b>	<b>-73.005,91</b>
<b>91</b>	<b>Kapitalvermögen und Stiftungen ohne eigene Rechtspersönlichkeit</b>									
<b>910</b>	<b>Geldverkehr</b>									
<b>910000</b>	<b>Geldverkehr</b>									
<b>Operative Gebarung</b>										
2/910000+823000	Zinsen	2131	3131	14	20.923,99	41.000,00	-20.076,01	20.923,99	41.000,00	-20.076,01
<b>SU 21 / 31</b>	<b>Summe Erträge / Einzahlungen operative Gebarung</b>				<b>20.923,99</b>	<b>41.000,00</b>	<b>-20.076,01</b>	<b>20.923,99</b>	<b>41.000,00</b>	<b>-20.076,01</b>
1/910000-659000	Geldverkehrsspesen	2244	3244	24	7.498,36	15.000,00	-7.501,64	7.498,56	15.000,00	-7.501,44

	MVAG	MVAG	VCQU	Ergebnisrechnung			Finanzierungsrechnung			
				EH	FH		RA 2025	VA 2025	RA - VA	
1/910000-710000	Öffentliche Abgaben, ohne Gebühren gemäß FAG	2225	3225	24	4.551,41	25.000,00	-20.448,59	4.551,41	25.000,00	-20.448,59
<b>SU 22 / 32</b>	<b>Summe Aufwendungen / Auszahlungen operative Gebarung</b>				<b>12.049,77</b>	<b>40.000,00</b>	<b>-27.950,23</b>	<b>12.049,97</b>	<b>40.000,00</b>	<b>-27.950,03</b>
<b>SA 0 / SA 1</b>	<b>(0) Nettoergebnis (21 - 22) / (1) Geldfluss operative Gebarung (31 - 32)</b>				<b>8.874,22</b>	<b>1.000,00</b>	<b>7.874,22</b>	<b>8.874,02</b>	<b>1.000,00</b>	<b>7.874,02</b>
SU 23	Summe Haushaltsrücklagen				0,00	0,00	0,00	0,00	0,00	0,00
SA00	Nettoergebnis nach Zuw./Entn. Haushaltsrücklagen (Saldo 0 +/- SU23)				8.874,22	1.000,00	7.874,22			
<b>Investive Gebarung</b>										
SU 33	Summe Einzahlungen investive Gebarung							0,00	0,00	0,00
SU 34	Summe Auszahlungen investive Gebarung							0,00	0,00	0,00
SA2	Saldo (2) Geldfluss aus der Investiven Gebarung (33 - 34)							0,00	0,00	0,00
SA3	Saldo (3) Nettofinanzierungssaldo (Saldo 1 + Saldo 2)							8.874,02	1.000,00	7.874,02
<b>Finanzierungstätigkeit</b>										
SU 35	Summe Einzahlungen aus der Finanzierungstätigkeit							0,00	0,00	0,00
SU 36	Summe Auszahlungen aus der Finanzierungstätigkeit							0,00	0,00	0,00
SA4	Saldo (4) Geldfluss aus der Finanzierungstätigkeit (35 - 36)							0,00	0,00	0,00
SA5	Saldo (5) Geldfluss aus der voranschlagswirksamen Gebarung (Saldo 3 + Saldo 4)							8.874,02	1.000,00	7.874,02
912	Rücklagen (soweit nicht aufteilbar)									
912000	Rücklagen-Zuführung									
<b>Operative Gebarung</b>										
SU 21 / 31	Summe Erträge / Einzahlungen operative Gebarung				0,00	0,00	0,00	0,00	0,00	0,00
SU 22 / 32	Summe Aufwendungen / Auszahlungen operative Gebarung				0,00	0,00	0,00	0,00	0,00	0,00
SA 0 / SA 1	(0) Nettoergebnis (21 - 22) / (1) Geldfluss operative Gebarung (31 - 32)				0,00	0,00	0,00	0,00	0,00	0,00
2/912000+895001	Entnahmen von allgemeinen Haushaltsrücklagen	2301			91.755,76	0,00	91.755,76	0,00	0,00	0,00
SU 23	Summe Haushaltsrücklagen				91.755,76	0,00	91.755,76	0,00	0,00	0,00
SA00	Nettoergebnis nach Zuw./Entn. Haushaltsrücklagen (Saldo 0 +/- SU23)				91.755,76	0,00	91.755,76			
<b>Investive Gebarung</b>										
SU 33	Summe Einzahlungen investive Gebarung							0,00	0,00	0,00
SU 34	Summe Auszahlungen investive Gebarung							0,00	0,00	0,00
SA2	Saldo (2) Geldfluss aus der Investiven Gebarung (33 - 34)							0,00	0,00	0,00
SA3	Saldo (3) Nettofinanzierungssaldo (Saldo 1 + Saldo 2)							0,00	0,00	0,00
<b>Finanzierungstätigkeit</b>										
SU 35	Summe Einzahlungen aus der Finanzierungstätigkeit							0,00	0,00	0,00
SU 36	Summe Auszahlungen aus der Finanzierungstätigkeit							0,00	0,00	0,00
SA4	Saldo (4) Geldfluss aus der Finanzierungstätigkeit (35 - 36)							0,00	0,00	0,00
SA5	Saldo (5) Geldfluss aus der voranschlagswirksamen Gebarung (Saldo 3 + Saldo 4)							0,00	0,00	0,00

		MVAG			Ergebnisrechnung			Finanzierungsrechnung		
		EH	FH	VCQU	RA 2025	VA 2025	RA - VA	RA 2025	VA 2025	RA - VA
<b>914</b>	<b>Beteiligungen</b>									
<b>914000</b>	<b>Beteiligungen</b>									
<b>Operative Gebarung</b>										
<b>SU 21 / 31</b>	<b>Summe Erträge / Einzahlungen operative Gebarung</b>				<b>0,00</b>	<b>0,00</b>	<b>0,00</b>	<b>0,00</b>	<b>0,00</b>	<b>0,00</b>
1/914000-694000	Aufwendungen aus der Bewertung von Beteiligungen	2245			242.052,32	0,00	242.052,32	0,00	0,00	0,00
<b>SU 22 / 32</b>	<b>Summe Aufwendungen / Auszahlungen operative Gebarung</b>				<b>242.052,32</b>	<b>0,00</b>	<b>242.052,32</b>	<b>0,00</b>	<b>0,00</b>	<b>0,00</b>
<b>SA 0 / SA 1</b>	<b>(0) Nettoergebnis (21 - 22) / (1) Geldfluss operative Gebarung (31 - 32)</b>				<b>-242.052,32</b>	<b>0,00</b>	<b>-242.052,32</b>	<b>0,00</b>	<b>0,00</b>	<b>0,00</b>
<b>SU 23</b>	<b>Summe Haushaltsrücklagen</b>				<b>0,00</b>	<b>0,00</b>	<b>0,00</b>	<b>0,00</b>	<b>0,00</b>	<b>0,00</b>
<b>SA00</b>	<b>Nettoergebnis nach Zuw./Entn. Haushaltsrücklagen (Saldo 0 +/- SU23)</b>				<b>-242.052,32</b>	<b>0,00</b>	<b>-242.052,32</b>			
<b>Investive Gebarung</b>										
<b>SU 33</b>	<b>Summe Einzahlungen investive Gebarung</b>							<b>0,00</b>	<b>0,00</b>	<b>0,00</b>
1/914000-080000	Beteiligungen an verbundenen Unternehmen		3417	2 60	0,00	0,00	0,00	285.000,00	220.000,00	65.000,00
<b>SU 34</b>	<b>Summe Auszahlungen investive Gebarung</b>							<b>285.000,00</b>	<b>220.000,00</b>	<b>65.000,00</b>
<b>SA2</b>	<b>Saldo (2) Geldfluss aus der Investiven Gebarung (33 - 34)</b>							<b>-285.000,00</b>	<b>-220.000,00</b>	<b>-65.000,00</b>
<b>SA3</b>	<b>Saldo (3) Nettofinanzierungssaldo (Saldo 1 + Saldo 2)</b>							<b>-285.000,00</b>	<b>-220.000,00</b>	<b>-65.000,00</b>
<b>Finanzierungstätigkeit</b>										
<b>SU 35</b>	<b>Summe Einzahlungen aus der Finanzierungstätigkeit</b>							<b>0,00</b>	<b>0,00</b>	<b>0,00</b>
<b>SU 36</b>	<b>Summe Auszahlungen aus der Finanzierungstätigkeit</b>							<b>0,00</b>	<b>0,00</b>	<b>0,00</b>
<b>SA4</b>	<b>Saldo (4) Geldfluss aus der Finanzierungstätigkeit (35 - 36)</b>							<b>0,00</b>	<b>0,00</b>	<b>0,00</b>
<b>SA5</b>	<b>Saldo (5) Geldfluss aus der voranschlagswirksamen Gebarung (Saldo 3 + Saldo 4)</b>							<b>-285.000,00</b>	<b>-220.000,00</b>	<b>-65.000,00</b>
<b>92</b>	<b>Öffentliche Abgaben</b>									
<b>920</b>	<b>Ausschließliche Gemeindeabgaben</b>									
<b>920000</b>	<b>Ausschließliche Gemeindeabgaben</b>									
<b>Operative Gebarung</b>										
2/920000+828000	Rückersätze von Ausgaben	2116	3116	18	0,00	100,00	-100,00	0,00	100,00	-100,00
2/920000+830000	Grundsteuer A	2111	3111	10	2.355,19	2.500,00	-144,81	2.278,14	2.500,00	-221,86
2/920000+831000	Grundsteuer B	2111	3111	10	1.553.818,28	1.600.000,00	-46.181,72	1.541.097,65	1.600.000,00	-58.902,35
2/920000+833000	Kommunalsteuer	2111	3111	10	13.865.984,84	13.100.000,00	765.984,84	13.891.660,44	13.100.000,00	791.660,44
2/920000+834000	Nächtigungstaxe	2111	3111	10	102.319,38	80.000,00	22.319,38	102.319,38	80.000,00	22.319,38
2/920000+835000	Parkometerabgaben (Kurzparkzone Wolfholzsiedlung)	2111	3111	10	991,90	10.000,00	-9.008,10	1.051,50	10.000,00	-8.948,50
2/920000+838000	Hundeabgabe	2111	3111	10	40.045,57	40.000,00	45,57	40.068,24	40.000,00	68,24
2/920000+841000	Gebrauchsabgabe	2111	3111	10	141.303,08	130.000,00	11.303,08	140.572,18	130.000,00	10.572,18
2/920000+849000	Nebenansprüche- Säumniszuschlag	2111	3111	10	2.221,82	7.000,00	-4.778,18	3.794,15	7.000,00	-3.205,85
2/920000+849100	Stundungszinsen	2111	3111	10	585,89	7.000,00	-6.414,11	1.735,82	7.000,00	-5.264,18

		MVAG MVAG VCQU			Ergebnisrechnung			Finanzierungsrechnung		
		EH	FH		RA 2025	VA 2025	RA - VA	RA 2025	VA 2025	RA - VA
2/920000+850000	Aufschlusskosten	2111	3111	10	85.766,57	100.000,00	-14.233,43	89.254,04	100.000,00	-10.745,96
2/920000+856000	Verwaltungsabgaben	2111	3111	10	54.612,08	65.100,00	-10.487,92	56.141,81	65.100,00	-8.958,19
2/920000+857000	Kommissionsgebühren	2111	3111	10	0,00	200,00	-200,00	0,00	200,00	-200,00
2/920000+868400	Verwaltungsstrafen	2124	3124	16	0,00	100,00	-100,00	0,00	100,00	-100,00
<b>SU 21 / 31</b>	<b>Summe Erträge / Einzahlungen operative Gebarung</b>				<b>15.850.004,60</b>	<b>15.142.000,00</b>	<b>708.004,60</b>	<b>15.869.973,35</b>	<b>15.142.000,00</b>	<b>727.973,35</b>
1/920000-659000	Geldverkehrs- und Bankspesen	2244	3244	24	0,00	10.000,00	-10.000,00	0,00	10.000,00	-10.000,00
1/920000-720000	Verwaltungskosten GVA	2225	3225	24	17.951,84	31.000,00	-13.048,16	14.703,11	31.000,00	-16.296,89
1/920000-728800	Benützungsgebühren	2225	3225	24	937,53	1.000,00	-62,47	937,53	1.000,00	-62,47
<b>SU 22 / 32</b>	<b>Summe Aufwendungen / Auszahlungen operative Gebarung</b>				<b>18.889,37</b>	<b>42.000,00</b>	<b>-23.110,63</b>	<b>15.640,64</b>	<b>42.000,00</b>	<b>-26.359,36</b>
<b>SA 0 / SA 1</b>	<b>(0) Nettoergebnis (21 - 22) / (1) Geldfluss operative Gebarung (31 - 32)</b>				<b>15.831.115,23</b>	<b>15.100.000,00</b>	<b>731.115,23</b>	<b>15.854.332,71</b>	<b>15.100.000,00</b>	<b>754.332,71</b>
<b>SU 23</b>	<b>Summe Haushaltsrücklagen</b>				<b>0,00</b>	<b>0,00</b>	<b>0,00</b>	<b>0,00</b>	<b>0,00</b>	<b>0,00</b>
<b>SA00</b>	<b>Nettoergebnis nach Zuw./Entn. Haushaltsrücklagen (Saldo 0 +/- SU23)</b>				<b>15.831.115,23</b>	<b>15.100.000,00</b>	<b>731.115,23</b>			
<b>Investive Gebarung</b>										
<b>SU 33</b>	<b>Summe Einzahlungen investive Gebarung</b>							<b>0,00</b>	<b>0,00</b>	<b>0,00</b>
<b>SU 34</b>	<b>Summe Auszahlungen investive Gebarung</b>							<b>0,00</b>	<b>0,00</b>	<b>0,00</b>
<b>SA2</b>	<b>Saldo (2) Geldfluss aus der Investiven Gebarung (33 - 34)</b>							<b>0,00</b>	<b>0,00</b>	<b>0,00</b>
<b>SA3</b>	<b>Saldo (3) Nettofinanzierungssaldo (Saldo 1 + Saldo 2)</b>							<b>15.854.332,71</b>	<b>15.100.000,00</b>	<b>754.332,71</b>
<b>Finanzierungstätigkeit</b>										
<b>SU 35</b>	<b>Summe Einzahlungen aus der Finanzierungstätigkeit</b>							<b>0,00</b>	<b>0,00</b>	<b>0,00</b>
<b>SU 36</b>	<b>Summe Auszahlungen aus der Finanzierungstätigkeit</b>							<b>0,00</b>	<b>0,00</b>	<b>0,00</b>
<b>SA4</b>	<b>Saldo (4) Geldfluss aus der Finanzierungstätigkeit (35 - 36)</b>							<b>0,00</b>	<b>0,00</b>	<b>0,00</b>
<b>SA5</b>	<b>Saldo (5) Geldfluss aus der voranschlagswirksamen Gebarung (Saldo 3 + Saldo 4)</b>							<b>15.854.332,71</b>	<b>15.100.000,00</b>	<b>754.332,71</b>
<b>921</b>	<b>Zwischen Ländern und Gemeinden geteilte Abgaben</b>									
<b>921000</b>	<b>Zwischen Ländern und Gemeinden geteilte Abgaben</b>									
<b>Operative Gebarung</b>										
2/921000+861000	Transfers von Ländern, Landesfonds und Landesammern	2121	3121		212.508,70	150.400,00	62.108,70	212.508,70	150.400,00	62.108,70
<b>SU 21 / 31</b>	<b>Summe Erträge / Einzahlungen operative Gebarung</b>				<b>212.508,70</b>	<b>150.400,00</b>	<b>62.108,70</b>	<b>212.508,70</b>	<b>150.400,00</b>	<b>62.108,70</b>
<b>SU 22 / 32</b>	<b>Summe Aufwendungen / Auszahlungen operative Gebarung</b>				<b>0,00</b>	<b>0,00</b>	<b>0,00</b>	<b>0,00</b>	<b>0,00</b>	<b>0,00</b>
<b>SA 0 / SA 1</b>	<b>(0) Nettoergebnis (21 - 22) / (1) Geldfluss operative Gebarung (31 - 32)</b>				<b>212.508,70</b>	<b>150.400,00</b>	<b>62.108,70</b>	<b>212.508,70</b>	<b>150.400,00</b>	<b>62.108,70</b>
<b>SU 23</b>	<b>Summe Haushaltsrücklagen</b>				<b>0,00</b>	<b>0,00</b>	<b>0,00</b>	<b>0,00</b>	<b>0,00</b>	<b>0,00</b>
<b>SA00</b>	<b>Nettoergebnis nach Zuw./Entn. Haushaltsrücklagen (Saldo 0 +/- SU23)</b>				<b>212.508,70</b>	<b>150.400,00</b>	<b>62.108,70</b>			
<b>Investive Gebarung</b>										
<b>SU 33</b>	<b>Summe Einzahlungen investive Gebarung</b>							<b>0,00</b>	<b>0,00</b>	<b>0,00</b>
<b>SU 34</b>	<b>Summe Auszahlungen investive Gebarung</b>							<b>0,00</b>	<b>0,00</b>	<b>0,00</b>
<b>SA2</b>	<b>Saldo (2) Geldfluss aus der Investiven Gebarung (33 - 34)</b>							<b>0,00</b>	<b>0,00</b>	<b>0,00</b>
<b>SA3</b>	<b>Saldo (3) Nettofinanzierungssaldo (Saldo 1 + Saldo 2)</b>							<b>212.508,70</b>	<b>150.400,00</b>	<b>62.108,70</b>

		MVAG	MVAG	VCQU	Ergebnisrechnung			Finanzierungsrechnung		
		EH	FH		RA 2025	VA 2025	RA - VA	RA 2025	VA 2025	RA - VA
<b>Finanzierungstätigkeit</b>										
SU 35	Summe Einzahlungen aus der Finanzierungstätigkeit							0,00	0,00	0,00
SU 36	Summe Auszahlungen aus der Finanzierungstätigkeit							0,00	0,00	0,00
SA4	Saldo (4) Geldfluss aus der Finanzierungstätigkeit (35 – 36)							0,00	0,00	0,00
SA5	Saldo (5) Geldfluss aus der voranschlagswirksamen Gebarung (Saldo 3 + Saldo 4)							212.508,70	150.400,00	62.108,70
<b>925 Ertragsanteile an gemeinschaftlichen Bundesabgaben</b>										
<b>925000 Ertragsanteile an gemeinschaftl. Bundesabgaben</b>										
<b>Operative Gebarung</b>										
2/925000+859000	Ertragsanteile	2112	3112	11	15.007.930,21	14.816.000,00	191.930,21	15.007.930,21	14.816.000,00	191.930,21
2/925000+859400	Ertragsanteile ohne Spielbankabgabe	2112	3112	11	0,00	145.000,00	-145.000,00	0,00	145.000,00	-145.000,00
SU 21 / 31	Summe Erträge / Einzahlungen operative Gebarung				15.007.930,21	14.961.000,00	46.930,21	15.007.930,21	14.961.000,00	46.930,21
SU 22 / 32	Summe Aufwendungen / Auszahlungen operative Gebarung				0,00	0,00	0,00	0,00	0,00	0,00
SA 0 / SA 1	(0) Nettoergebnis (21 - 22) / (1) Geldfluss operative Gebarung (31 – 32)				15.007.930,21	14.961.000,00	46.930,21	15.007.930,21	14.961.000,00	46.930,21
SU 23	Summe Haushaltsrücklagen				0,00	0,00	0,00	0,00	0,00	0,00
SA00	Nettoergebnis nach Zuw./Entn. Haushaltsrücklagen (Saldo 0 +/- SU23)				15.007.930,21	14.961.000,00	46.930,21			
<b>Investive Gebarung</b>										
SU 33	Summe Einzahlungen investive Gebarung							0,00	0,00	0,00
SU 34	Summe Auszahlungen investive Gebarung							0,00	0,00	0,00
SA2	Saldo (2) Geldfluss aus der Investiven Gebarung (33 – 34)							0,00	0,00	0,00
SA3	Saldo (3) Nettofinanzierungssaldo (Saldo 1 + Saldo 2)							15.007.930,21	14.961.000,00	46.930,21
<b>Finanzierungstätigkeit</b>										
SU 35	Summe Einzahlungen aus der Finanzierungstätigkeit							0,00	0,00	0,00
SU 36	Summe Auszahlungen aus der Finanzierungstätigkeit							0,00	0,00	0,00
SA4	Saldo (4) Geldfluss aus der Finanzierungstätigkeit (35 – 36)							0,00	0,00	0,00
SA5	Saldo (5) Geldfluss aus der voranschlagswirksamen Gebarung (Saldo 3 + Saldo 4)							15.007.930,21	14.961.000,00	46.930,21
<b>94 Finanzzuweisungen und Zuschüsse</b>										
<b>940 Bedarfszuweisungen</b>										
<b>940000 Bedarfszuweisungen</b>										
<b>Operative Gebarung</b>										
2/940000+860000	Transfers von Bund, Bundesfonds und Bundeskammern	2121	3121	15	0,00	114.700,00	-114.700,00	0,00	114.700,00	-114.700,00
2/940000+861000	Transfers von Ländern, Landesfonds und Landeskammern	2121	3121		35.330,32	0,00	35.330,32	35.330,32	0,00	35.330,32
SU 21 / 31	Summe Erträge / Einzahlungen operative Gebarung				35.330,32	114.700,00	-79.369,68	35.330,32	114.700,00	-79.369,68
SU 22 / 32	Summe Aufwendungen / Auszahlungen operative Gebarung				0,00	0,00	0,00	0,00	0,00	0,00

	MVAG	MVAG	VCQU	Ergebnisrechnung			Finanzierungsrechnung				
				EH	FH	RA 2025	VA 2025	RA - VA	RA 2025	VA 2025	RA - VA
<b>SA 0 / SA 1</b>		<b>(0) Nettoergebnis (21 - 22) / (1) Geldfluss operative Gebarung (31 – 32)</b>			<b>35.330,32</b>	<b>114.700,00</b>	<b>-79.369,68</b>	<b>35.330,32</b>	<b>114.700,00</b>	<b>-79.369,68</b>	
<b>SU 23</b>		<b>Summe Haushaltsrücklagen</b>			<b>0,00</b>	<b>0,00</b>	<b>0,00</b>	<b>0,00</b>	<b>0,00</b>	<b>0,00</b>	
<b>SA00</b>		<b>Nettoergebnis nach Zuw./Entn. Haushaltsrücklagen (Saldo 0 +/- SU23)</b>			<b>35.330,32</b>	<b>114.700,00</b>	<b>-79.369,68</b>				
<b>Investive Gebarung</b>											
<b>SU 33</b>		<b>Summe Einzahlungen investive Gebarung</b>						<b>0,00</b>	<b>0,00</b>	<b>0,00</b>	
<b>SU 34</b>		<b>Summe Auszahlungen investive Gebarung</b>						<b>0,00</b>	<b>0,00</b>	<b>0,00</b>	
<b>SA2</b>		<b>Saldo (2) Geldfluss aus der Investiven Gebarung (33 – 34)</b>						<b>0,00</b>	<b>0,00</b>	<b>0,00</b>	
<b>SA3</b>		<b>Saldo (3) Nettofinanzierungssaldo (Saldo 1 + Saldo 2)</b>						<b>35.330,32</b>	<b>114.700,00</b>	<b>-79.369,68</b>	
<b>Finanzierungstätigkeit</b>											
<b>SU 35</b>		<b>Summe Einzahlungen aus der Finanzierungstätigkeit</b>						<b>0,00</b>	<b>0,00</b>	<b>0,00</b>	
<b>SU 36</b>		<b>Summe Auszahlungen aus der Finanzierungstätigkeit</b>						<b>0,00</b>	<b>0,00</b>	<b>0,00</b>	
<b>SA4</b>		<b>Saldo (4) Geldfluss aus der Finanzierungstätigkeit (35 – 36)</b>						<b>0,00</b>	<b>0,00</b>	<b>0,00</b>	
<b>SA5</b>		<b>Saldo (5) Geldfluss aus der voranschlagswirksamen Gebarung (Saldo 3 + Saldo 4)</b>						<b>35.330,32</b>	<b>114.700,00</b>	<b>-79.369,68</b>	
<b>941</b>		<b>Sonstige Finanzzuweisungen nach dem FAG</b>									
<b>941000</b>		<b>Sonstige Finanzzuweisungen nach dem FAG</b>									
<b>Operative Gebarung</b>											
<b>2/941000+860000</b>		Transfers von Bund, Bundesfonds und Bundeskammern	2121	3121	15	114.675,00	114.600,00	75,00	114.675,00	114.600,00	75,00
<b>2/941000+860100</b>		Transfers von Bund, Bundesfonds und Bundeskammern	2121	3121		343.482,00	343.500,00	-18,00	343.482,00	343.500,00	-18,00
<b>SU 21 / 31</b>		<b>Summe Erträge / Einzahlungen operative Gebarung</b>			<b>458.157,00</b>	<b>458.100,00</b>	<b>57,00</b>	<b>458.157,00</b>	<b>458.100,00</b>	<b>57,00</b>	
<b>SU 22 / 32</b>		<b>Summe Aufwendungen / Auszahlungen operative Gebarung</b>			<b>0,00</b>	<b>0,00</b>	<b>0,00</b>	<b>0,00</b>	<b>0,00</b>	<b>0,00</b>	
<b>SA 0 / SA 1</b>		<b>(0) Nettoergebnis (21 - 22) / (1) Geldfluss operative Gebarung (31 – 32)</b>			<b>458.157,00</b>	<b>458.100,00</b>	<b>57,00</b>	<b>458.157,00</b>	<b>458.100,00</b>	<b>57,00</b>	
<b>SU 23</b>		<b>Summe Haushaltsrücklagen</b>			<b>0,00</b>	<b>0,00</b>	<b>0,00</b>	<b>0,00</b>	<b>0,00</b>	<b>0,00</b>	
<b>SA00</b>		<b>Nettoergebnis nach Zuw./Entn. Haushaltsrücklagen (Saldo 0 +/- SU23)</b>			<b>458.157,00</b>	<b>458.100,00</b>	<b>57,00</b>				
<b>Investive Gebarung</b>											
<b>SU 33</b>		<b>Summe Einzahlungen investive Gebarung</b>						<b>0,00</b>	<b>0,00</b>	<b>0,00</b>	
<b>SU 34</b>		<b>Summe Auszahlungen investive Gebarung</b>						<b>0,00</b>	<b>0,00</b>	<b>0,00</b>	
<b>SA2</b>		<b>Saldo (2) Geldfluss aus der Investiven Gebarung (33 – 34)</b>						<b>0,00</b>	<b>0,00</b>	<b>0,00</b>	
<b>SA3</b>		<b>Saldo (3) Nettofinanzierungssaldo (Saldo 1 + Saldo 2)</b>						<b>458.157,00</b>	<b>458.100,00</b>	<b>57,00</b>	
<b>Finanzierungstätigkeit</b>											
<b>SU 35</b>		<b>Summe Einzahlungen aus der Finanzierungstätigkeit</b>						<b>0,00</b>	<b>0,00</b>	<b>0,00</b>	
<b>SU 36</b>		<b>Summe Auszahlungen aus der Finanzierungstätigkeit</b>						<b>0,00</b>	<b>0,00</b>	<b>0,00</b>	
<b>SA4</b>		<b>Saldo (4) Geldfluss aus der Finanzierungstätigkeit (35 – 36)</b>						<b>0,00</b>	<b>0,00</b>	<b>0,00</b>	
<b>SA5</b>		<b>Saldo (5) Geldfluss aus der voranschlagswirksamen Gebarung (Saldo 3 + Saldo 4)</b>						<b>458.157,00</b>	<b>458.100,00</b>	<b>57,00</b>	

		MVAG MVAG VCQU		Ergebnisrechnung			Finanzierungsrechnung		
		EH	FH	RA 2025	VA 2025	RA - VA	RA 2025	VA 2025	RA - VA
<b>945</b>	<b>Sonstige Zuschüsse des Bundes</b>								
<b>945000</b>	<b>Sonstige Zuschüsse des Bundes (Förderung digit. Übergang)</b>								
<b>Operative Gebarung</b>									
2/945000+860000	Transfers von Bund, Bundesfonds und Bundeskammern	2121	3121	0,00	24.400,00	-24.400,00	0,00	24.400,00	-24.400,00
<b>SU 21 / 31</b>	<b>Summe Erträge / Einzahlungen operative Gebarung</b>			<b>0,00</b>	<b>24.400,00</b>	<b>-24.400,00</b>	<b>0,00</b>	<b>24.400,00</b>	<b>-24.400,00</b>
<b>SU 22 / 32</b>	<b>Summe Aufwendungen / Auszahlungen operative Gebarung</b>			<b>0,00</b>	<b>0,00</b>	<b>0,00</b>	<b>0,00</b>	<b>0,00</b>	<b>0,00</b>
<b>SA 0 / SA 1</b>	<b>(0) Nettoergebnis (21 - 22) / (1) Geldfluss operative Gebarung (31 – 32)</b>			<b>0,00</b>	<b>24.400,00</b>	<b>-24.400,00</b>	<b>0,00</b>	<b>24.400,00</b>	<b>-24.400,00</b>
<b>SU 23</b>	<b>Summe Haushaltsrücklagen</b>			<b>0,00</b>	<b>0,00</b>	<b>0,00</b>	<b>0,00</b>	<b>0,00</b>	<b>0,00</b>
<b>SA00</b>	<b>Nettoergebnis nach Zuw./Entn. Haushaltsrücklagen (Saldo 0 +/- SU23)</b>			<b>0,00</b>	<b>24.400,00</b>	<b>-24.400,00</b>			
<b>Investive Gebarung</b>									
<b>SU 33</b>	<b>Summe Einzahlungen investive Gebarung</b>						<b>0,00</b>	<b>0,00</b>	<b>0,00</b>
<b>SU 34</b>	<b>Summe Auszahlungen investive Gebarung</b>						<b>0,00</b>	<b>0,00</b>	<b>0,00</b>
<b>SA2</b>	<b>Saldo (2) Geldfluss aus der Investiven Gebarung (33 – 34)</b>						<b>0,00</b>	<b>0,00</b>	<b>0,00</b>
<b>SA3</b>	<b>Saldo (3) Nettofinanzierungssaldo (Saldo 1 + Saldo 2)</b>						<b>0,00</b>	<b>24.400,00</b>	<b>-24.400,00</b>
<b>Finanzierungstätigkeit</b>									
<b>SU 35</b>	<b>Summe Einzahlungen aus der Finanzierungstätigkeit</b>						<b>0,00</b>	<b>0,00</b>	<b>0,00</b>
<b>SU 36</b>	<b>Summe Auszahlungen aus der Finanzierungstätigkeit</b>						<b>0,00</b>	<b>0,00</b>	<b>0,00</b>
<b>SA4</b>	<b>Saldo (4) Geldfluss aus der Finanzierungstätigkeit (35 – 36)</b>						<b>0,00</b>	<b>0,00</b>	<b>0,00</b>
<b>SA5</b>	<b>Saldo (5) Geldfluss aus der voranschlagswirksamen Gebarung (Saldo 3 + Saldo 4)</b>						<b>0,00</b>	<b>24.400,00</b>	<b>-24.400,00</b>
<b>946</b>	<b>Zuschüsse nach landesgesetzlichen Bestimmungen</b>								
<b>946000</b>	<b>Zuschüsse nach landesgesetzlichen Bestimmungen</b>								
<b>Operative Gebarung</b>									
2/946000+861000	Transfers von Ländern, Landesfonds und Landeskammern	2121	3121	0,00	61.000,00	-61.000,00	0,00	61.000,00	-61.000,00
<b>SU 21 / 31</b>	<b>Summe Erträge / Einzahlungen operative Gebarung</b>			<b>0,00</b>	<b>61.000,00</b>	<b>-61.000,00</b>	<b>0,00</b>	<b>61.000,00</b>	<b>-61.000,00</b>
<b>SU 22 / 32</b>	<b>Summe Aufwendungen / Auszahlungen operative Gebarung</b>			<b>0,00</b>	<b>0,00</b>	<b>0,00</b>	<b>0,00</b>	<b>0,00</b>	<b>0,00</b>
<b>SA 0 / SA 1</b>	<b>(0) Nettoergebnis (21 - 22) / (1) Geldfluss operative Gebarung (31 – 32)</b>			<b>0,00</b>	<b>61.000,00</b>	<b>-61.000,00</b>	<b>0,00</b>	<b>61.000,00</b>	<b>-61.000,00</b>
<b>SU 23</b>	<b>Summe Haushaltsrücklagen</b>			<b>0,00</b>	<b>0,00</b>	<b>0,00</b>	<b>0,00</b>	<b>0,00</b>	<b>0,00</b>
<b>SA00</b>	<b>Nettoergebnis nach Zuw./Entn. Haushaltsrücklagen (Saldo 0 +/- SU23)</b>			<b>0,00</b>	<b>61.000,00</b>	<b>-61.000,00</b>			
<b>Investive Gebarung</b>									
<b>SU 33</b>	<b>Summe Einzahlungen investive Gebarung</b>						<b>0,00</b>	<b>0,00</b>	<b>0,00</b>
<b>SU 34</b>	<b>Summe Auszahlungen investive Gebarung</b>						<b>0,00</b>	<b>0,00</b>	<b>0,00</b>
<b>SA2</b>	<b>Saldo (2) Geldfluss aus der Investiven Gebarung (33 – 34)</b>						<b>0,00</b>	<b>0,00</b>	<b>0,00</b>
<b>SA3</b>	<b>Saldo (3) Nettofinanzierungssaldo (Saldo 1 + Saldo 2)</b>						<b>0,00</b>	<b>61.000,00</b>	<b>-61.000,00</b>
<b>Finanzierungstätigkeit</b>									
<b>SU 35</b>	<b>Summe Einzahlungen aus der Finanzierungstätigkeit</b>						<b>0,00</b>	<b>0,00</b>	<b>0,00</b>

		MVAG			Ergebnisrechnung			Finanzierungsrechnung		
		EH	FH	VCQU	RA 2025	VA 2025	RA - VA	RA 2025	VA 2025	RA - VA
SU 36	Summe Auszahlungen aus der Finanzierungstätigkeit							0,00	0,00	0,00
SA4	Saldo (4) Geldfluss aus der Finanzierungstätigkeit (35 – 36)							0,00	0,00	0,00
SA5	Saldo (5) Geldfluss aus der voranschlagswirksamen Gebarung (Saldo 3 + Saldo 4)							0,00	61.000,00	-61.000,00
<b>96</b>	<b>Haftungen (soweit nicht aufteilbar)</b>									
960	Zahlungsverpflichtungen									
960000	Zahlungsverpflichtungen									
<b>Operative Gebarung</b>										
2/960000+829000	Sonstige Erträge	2116	3116	18	0,00	1.500,00	-1.500,00	0,00	1.500,00	-1.500,00
SU 21 / 31	Summe Erträge / Einzahlungen operative Gebarung				0,00	1.500,00	-1.500,00	0,00	1.500,00	-1.500,00
1/960000-691000	Schadensfälle	2225	3225	24	0,00	50.000,00	-50.000,00	0,00	50.000,00	-50.000,00
SU 22 / 32	Summe Aufwendungen / Auszahlungen operative Gebarung				0,00	50.000,00	-50.000,00	0,00	50.000,00	-50.000,00
SA 0 / SA 1	(0) Nettoergebnis (21 - 22) / (1) Geldfluss operative Gebarung (31 – 32)				0,00	-48.500,00	48.500,00	0,00	-48.500,00	48.500,00
SU 23	Summe Haushaltsrücklagen				0,00	0,00	0,00	0,00	0,00	0,00
SA00	Nettoergebnis nach Zuw./Entn. Haushaltsrücklagen (Saldo 0 +/- SU23)				0,00	-48.500,00	48.500,00			
<b>Investive Gebarung</b>										
SU 33	Summe Einzahlungen investive Gebarung							0,00	0,00	0,00
SU 34	Summe Auszahlungen investive Gebarung							0,00	0,00	0,00
SA2	Saldo (2) Geldfluss aus der Investiven Gebarung (33 – 34)							0,00	0,00	0,00
SA3	Saldo (3) Nettofinanzierungssaldo (Saldo 1 + Saldo 2)							0,00	-48.500,00	48.500,00
<b>Finanzierungstätigkeit</b>										
SU 35	Summe Einzahlungen aus der Finanzierungstätigkeit							0,00	0,00	0,00
SU 36	Summe Auszahlungen aus der Finanzierungstätigkeit							0,00	0,00	0,00
SA4	Saldo (4) Geldfluss aus der Finanzierungstätigkeit (35 – 36)							0,00	0,00	0,00
SA5	Saldo (5) Geldfluss aus der voranschlagswirksamen Gebarung (Saldo 3 + Saldo 4)							0,00	-48.500,00	48.500,00
<b>98</b>	<b>Haushaltsausgleich</b>									
980	Verrechnung zwischen operativer Gebarung und Projekten									
980000	Verrechnung zwischen operativer Gebarung und Projekten									
<b>Operative Gebarung</b>										
2/980000+899000	Entnahmen aus Verrechnungsrücklagen zwischen operativer Gebarung und Projekten	2116			840.008,97	650.000,00	190.008,97	0,00	0,00	0,00
SU 21 / 31	Summe Erträge / Einzahlungen operative Gebarung				840.008,97	650.000,00	190.008,97	0,00	0,00	0,00

		MVAG	MVAG	VCQU	Ergebnisrechnung			Finanzierungsrechnung		
		EH	FH		RA 2025	VA 2025	RA - VA	RA 2025	VA 2025	RA - VA
1/980000-799000	Zuweisungen an Verrechnungsrücklagen zwischen operativer Gebarung und Projekten	2225			183.516,66	406.300,00	-222.783,34	0,00	0,00	0,00
<b>SU 22 / 32</b>	<b>Summe Aufwendungen / Auszahlungen operative Gebarung</b>				<b>183.516,66</b>	<b>406.300,00</b>	<b>-222.783,34</b>	<b>0,00</b>	<b>0,00</b>	<b>0,00</b>
<b>SA 0 / SA 1</b>	<b>(0) Nettoergebnis (21 - 22) / (1) Geldfluss operative Gebarung (31 - 32)</b>				<b>656.492,31</b>	<b>243.700,00</b>	<b>412.792,31</b>	<b>0,00</b>	<b>0,00</b>	<b>0,00</b>
<b>SU 23</b>	<b>Summe Haushaltsrücklagen</b>				<b>0,00</b>	<b>0,00</b>	<b>0,00</b>	<b>0,00</b>	<b>0,00</b>	<b>0,00</b>
<b>SA00</b>	<b>Nettoergebnis nach Zuw./Entn. Haushaltsrücklagen (Saldo 0 +/- SU23)</b>				<b>656.492,31</b>	<b>243.700,00</b>	<b>412.792,31</b>			
<b>Investive Gebarung</b>										
<b>SU 33</b>	<b>Summe Einzahlungen investive Gebarung</b>							<b>0,00</b>	<b>0,00</b>	<b>0,00</b>
<b>SU 34</b>	<b>Summe Auszahlungen investive Gebarung</b>							<b>0,00</b>	<b>0,00</b>	<b>0,00</b>
<b>SA2</b>	<b>Saldo (2) Geldfluss aus der Investiven Gebarung (33 - 34)</b>							<b>0,00</b>	<b>0,00</b>	<b>0,00</b>
<b>SA3</b>	<b>Saldo (3) Nettofinanzierungssaldo (Saldo 1 + Saldo 2)</b>							<b>0,00</b>	<b>0,00</b>	<b>0,00</b>
<b>Finanzierungstätigkeit</b>										
<b>SU 35</b>	<b>Summe Einzahlungen aus der Finanzierungstätigkeit</b>							<b>0,00</b>	<b>0,00</b>	<b>0,00</b>
<b>SU 36</b>	<b>Summe Auszahlungen aus der Finanzierungstätigkeit</b>							<b>0,00</b>	<b>0,00</b>	<b>0,00</b>
<b>SA4</b>	<b>Saldo (4) Geldfluss aus der Finanzierungstätigkeit (35 - 36)</b>							<b>0,00</b>	<b>0,00</b>	<b>0,00</b>
<b>SA5</b>	<b>Saldo (5) Geldfluss aus der voranschlagswirksamen Gebarung (Saldo 3 + Saldo 4)</b>							<b>0,00</b>	<b>0,00</b>	<b>0,00</b>
<b>99</b>	<b>Jahresergebnis, Übergabe und Übernahme des Jahresergebnisses, Abwicklung der Vorjahre</b>									
<b>990</b>	<b>Überschüsse und Abgänge (soweit nicht zugeordnet)</b>									
<b>990000</b>	<b>Überschüsse und Abgänge</b>									
<b>Operative Gebarung</b>										
<b>SU 21 / 31</b>	<b>Summe Erträge / Einzahlungen operative Gebarung</b>				<b>0,00</b>	<b>0,00</b>	<b>0,00</b>	<b>0,00</b>	<b>0,00</b>	<b>0,00</b>
<b>SU 22 / 32</b>	<b>Summe Aufwendungen / Auszahlungen operative Gebarung</b>				<b>0,00</b>	<b>0,00</b>	<b>0,00</b>	<b>0,00</b>	<b>0,00</b>	<b>0,00</b>
<b>SA 0 / SA 1</b>	<b>(0) Nettoergebnis (21 - 22) / (1) Geldfluss operative Gebarung (31 - 32)</b>				<b>0,00</b>	<b>0,00</b>	<b>0,00</b>	<b>0,00</b>	<b>0,00</b>	<b>0,00</b>
1/990000-795077	Zuweisung an allgemeine Haushaltsrücklagen	2401			3.495.651,93	2.003.400,00	1.492.251,93	0,00	0,00	0,00
<b>SU 23</b>	<b>Summe Haushaltsrücklagen</b>				<b>-3.495.651,93</b>	<b>-2.003.400,00</b>	<b>-1.492.251,93</b>	<b>0,00</b>	<b>0,00</b>	<b>0,00</b>
<b>SA00</b>	<b>Nettoergebnis nach Zuw./Entn. Haushaltsrücklagen (Saldo 0 +/- SU23)</b>				<b>-3.495.651,93</b>	<b>-2.003.400,00</b>	<b>-1.492.251,93</b>			
<b>Investive Gebarung</b>										
<b>SU 33</b>	<b>Summe Einzahlungen investive Gebarung</b>							<b>0,00</b>	<b>0,00</b>	<b>0,00</b>
<b>SU 34</b>	<b>Summe Auszahlungen investive Gebarung</b>							<b>0,00</b>	<b>0,00</b>	<b>0,00</b>
<b>SA2</b>	<b>Saldo (2) Geldfluss aus der Investiven Gebarung (33 - 34)</b>							<b>0,00</b>	<b>0,00</b>	<b>0,00</b>
<b>SA3</b>	<b>Saldo (3) Nettofinanzierungssaldo (Saldo 1 + Saldo 2)</b>							<b>0,00</b>	<b>0,00</b>	<b>0,00</b>
<b>Finanzierungstätigkeit</b>										
<b>SU 35</b>	<b>Summe Einzahlungen aus der Finanzierungstätigkeit</b>							<b>0,00</b>	<b>0,00</b>	<b>0,00</b>
<b>SU 36</b>	<b>Summe Auszahlungen aus der Finanzierungstätigkeit</b>							<b>0,00</b>	<b>0,00</b>	<b>0,00</b>

	MVAG		VCQU	Ergebnisrechnung			Finanzierungsrechnung		
	EH	FH		RA 2025	VA 2025	RA - VA	RA 2025	VA 2025	RA - VA
<b>SA4</b>							0,00	0,00	0,00
	Saldo (4) Geldfluss aus der Finanzierungstätigkeit (35 – 36)								
<b>SA5</b>							0,00	0,00	0,00
	Saldo (5) Geldfluss aus der voranschlagswirksamen Gebarung (Saldo 3 + Saldo 4)								

Nachweis der Investitionstätigkeit

Vorhaben	Vorhabensbezeichnung		RA 2025	VA 2025	RA - VA	RA Vorjahre	RA Gesamt
Konto	Bezeichnung						
<b>1021110</b>	<b>Haustechnik VS Schubertstr. (2024 bis 2025)</b>						
	<b>Auszahlungen - Investitionen - Mittelverwendung</b>		<b>0,00</b>	<b>0,00</b>	<b>0,00</b>	<b>138.461,96</b>	<b>138.461,96</b>
	<b>Anschaffungs- oder Herstellungskosten</b>		<b>0,00</b>	<b>0,00</b>	<b>0,00</b>	<b>138.461,96</b>	<b>138.461,96</b>
	5/211100-010000	Gebäude und Bauten	0,00	0,00	0,00	108.795,26	108.795,26
	5/211100-010010	Gebäude und Bauten - Planerleistungen	0,00	0,00	0,00	29.666,70	29.666,70
	<b>Einzahlungen - Finanzierung - Mittelaufbringung</b>		<b>-451.538,04</b>	<b>0,00</b>	<b>-451.538,04</b>	<b>590.000,00</b>	<b>138.461,96</b>
	<b>Mittel aus Geldfluss aus der operativen Gebarung</b>		<b>-451.538,04</b>	<b>0,00</b>	<b>-451.538,04</b>	<b>0,00</b>	<b>-451.538,04</b>
	5/211100-799000	Zuweisungen an Verrechnungsrücklagen zwischen operativer Gebarung und Projekten	-451.538,04	0,00	-451.538,04	0,00	-451.538,04
	<b>Bedarfszuweisungen/KTZ</b>		<b>0,00</b>	<b>0,00</b>	<b>0,00</b>	<b>0,00</b>	<b>0,00</b>
	<b>Haushaltsrücklagen/Zahlungsmittelreserven</b>		<b>0,00</b>	<b>0,00</b>	<b>0,00</b>	<b>0,00</b>	<b>0,00</b>
	<b>Sonstige Kapitaltransfers und Subventionen</b>		<b>0,00</b>	<b>0,00</b>	<b>0,00</b>	<b>0,00</b>	<b>0,00</b>
	<b>Darlehen/Innere Darlehen</b>		<b>0,00</b>	<b>0,00</b>	<b>0,00</b>	<b>590.000,00</b>	<b>590.000,00</b>
	31212/1003124	Haustechnik VS Schubertstraße 2024	0,00	0,00	0,00	590.000,00	590.000,00
	<b>Finanzierungsleasing</b>		<b>0,00</b>	<b>0,00</b>	<b>0,00</b>	<b>0,00</b>	<b>0,00</b>
	<b>Veräußerung langfristiges Vermögen und Sonstiges</b>		<b>0,00</b>	<b>0,00</b>	<b>0,00</b>	<b>0,00</b>	<b>0,00</b>
<b>Finanzierungsergebnis 1021110</b>			<b>-451.538,04</b>	<b>0,00</b>	<b>-451.538,04</b>	<b>451.538,04</b>	<b>0,00</b>
	offene Verbindlichkeiten		0,00				
	offene Forderungen		0,00				

Vorhaben	Vorhabensbezeichnung		RA 2025	VA 2025	RA - VA	RA Vorjahre	RA Gesamt
Konto	Bezeichnung						
<b>1026200</b>	<b>Neuerrichtung Trainingsplätze (2023 bis 2025)</b>						
	<b>Auszahlungen - Investitionen - Mittelverwendung</b>		<b>70.839,38</b>	<b>0,00</b>	<b>70.839,38</b>	<b>1.373.237,10</b>	<b>1.444.076,48</b>
	<b>Anschaffungs- oder Herstellungskosten</b>		<b>70.839,38</b>	<b>0,00</b>	<b>70.839,38</b>	<b>1.373.237,10</b>	<b>1.444.076,48</b>
	5/262000-050000	Sonderanlagen Neuerrichtung Trainingsplätze	70.839,38	0,00	70.839,38	1.267.698,30	1.338.537,68
	5/262000-050010	Planerleistungen Neuerrichtung Trainingsplätze	0,00	0,00	0,00	105.538,80	105.538,80
	<b>Einzahlungen - Finanzierung - Mittelaufbringung</b>		<b>70.839,38</b>	<b>0,00</b>	<b>70.839,38</b>	<b>1.373.237,10</b>	<b>1.444.076,48</b>
	<b>Mittel aus Geldfluss aus der operativen Gebarung</b>		<b>50.839,38</b>	<b>0,00</b>	<b>50.839,38</b>	<b>194.510,30</b>	<b>245.349,68</b>
	6/262000+829910	Mittel aus Geldfluss aus der operativen Gebarung	0,00	0,00	0,00	3.771,00	3.771,00
	6/262000+899000	Entnahmen aus Verrechnungsrücklagen zwischen operativer Gebarung und Projekten	50.839,38	0,00	50.839,38	190.739,30	241.578,68
	<b>Bedarfszuweisungen/KTZ</b>		<b>20.000,00</b>	<b>0,00</b>	<b>20.000,00</b>	<b>205.000,00</b>	<b>225.000,00</b>
	6/262000+301000	Kapitaltransfers von Ländern, Landesfonds und Landeskammern	20.000,00	0,00	20.000,00	0,00	20.000,00
	6/262000+871000	Kapitaltransfers aus Gemeinde-Bedarfszuweisungsmittel	0,00	0,00	0,00	205.000,00	205.000,00
	<b>Haushaltsrücklagen/Zahlungsmittelreserven</b>		<b>0,00</b>	<b>0,00</b>	<b>0,00</b>	<b>0,00</b>	<b>0,00</b>
	<b>Sonstige Kapitaltransfers und Subventionen</b>		<b>0,00</b>	<b>0,00</b>	<b>0,00</b>	<b>573.726,80</b>	<b>573.726,80</b>
	6/262000+300000	Kapitaltransfers von Bund, Bundesfonds und Bundeskammern	0,00	0,00	0,00	573.726,80	573.726,80
	<b>Darlehen/Innere Darlehen</b>		<b>0,00</b>	<b>0,00</b>	<b>0,00</b>	<b>400.000,00</b>	<b>400.000,00</b>
	31212/1003120	Neuerrichtung Trainingsplätze 2024	0,00	0,00	0,00	400.000,00	400.000,00
	<b>Finanzierungsleasing</b>		<b>0,00</b>	<b>0,00</b>	<b>0,00</b>	<b>0,00</b>	<b>0,00</b>
	<b>Veräußerung langfristiges Vermögen und Sonstiges</b>		<b>0,00</b>	<b>0,00</b>	<b>0,00</b>	<b>0,00</b>	<b>0,00</b>
<b>Finanzierungsergebnis 1026200</b>			<b>0,00</b>	<b>0,00</b>	<b>0,00</b>	<b>0,00</b>	<b>0,00</b>
	offene Verbindlichkeiten		0,00				
	offene Forderungen		0,00				

Vorhaben	Vorhabensbezeichnung		RA 2025	VA 2025	RA - VA	RA Vorjahre	RA Gesamt
Konto	Bezeichnung						
<b>1084000</b>	<b>Grundstücksankauf (2023 bis 2030)</b>						
	<b>Auszahlungen - Investitionen - Mittelverwendung</b>		<b>3.988,40</b>	<b>0,00</b>	<b>3.988,40</b>	<b>5.148.476,99</b>	<b>5.152.465,39</b>
	<b>Anschaffungs- oder Herstellungskosten</b>		<b>3.988,40</b>	<b>0,00</b>	<b>3.988,40</b>	<b>5.148.476,99</b>	<b>5.152.465,39</b>
5/840000-001000	Unbebaute Grundstücke		3.988,40	0,00	3.988,40	5.148.476,99	5.152.465,39
	<b>Einzahlungen - Finanzierung - Mittelaufbringung</b>		<b>3.988,40</b>	<b>0,00</b>	<b>3.988,40</b>	<b>5.148.476,99</b>	<b>5.152.465,39</b>
	<b>Mittel aus Geldfluss aus der operativen Gebarung</b>		<b>3.988,40</b>	<b>0,00</b>	<b>3.988,40</b>	<b>0,00</b>	<b>3.988,40</b>
6/840000+899000	Entnahmen aus Verrechnungsrücklagen zwischen operativer Gebarung und Projekten		3.988,40	0,00	3.988,40	0,00	3.988,40
	<b>Bedarfszuweisungen/KTZ</b>		<b>0,00</b>	<b>0,00</b>	<b>0,00</b>	<b>0,00</b>	<b>0,00</b>
	<b>Haushaltsrücklagen/Zahlungsmittelreserven</b>		<b>0,00</b>	<b>0,00</b>	<b>0,00</b>	<b>5.148.476,99</b>	<b>5.148.476,99</b>
6/840000+895001	Entnahmen von allgemeinen Haushaltsrücklagen		0,00	0,00	0,00	5.148.476,99	5.148.476,99
	<b>Sonstige Kapitaltransfers und Subventionen</b>		<b>0,00</b>	<b>0,00</b>	<b>0,00</b>	<b>0,00</b>	<b>0,00</b>
	<b>Darlehen/Innere Darlehen</b>		<b>0,00</b>	<b>0,00</b>	<b>0,00</b>	<b>0,00</b>	<b>0,00</b>
	<b>Finanzierungsleasing</b>		<b>0,00</b>	<b>0,00</b>	<b>0,00</b>	<b>0,00</b>	<b>0,00</b>
	<b>Veräußerung langfristiges Vermögen und Sonstiges</b>		<b>0,00</b>	<b>0,00</b>	<b>0,00</b>	<b>0,00</b>	<b>0,00</b>
<b>Finanzierungsergebnis 1084000</b>			<b>0,00</b>	<b>0,00</b>	<b>0,00</b>	<b>0,00</b>	<b>0,00</b>
	offene Verbindlichkeiten		3.720,60				
	offene Forderungen		0,00				

Vorhaben	Vorhabensbezeichnung		RA 2025	VA 2025	RA - VA	RA Vorjahre	RA Gesamt
Konto	Bezeichnung						
<b>1121100</b>	<b>Sanierung VS Wienerstr. (2025 bis 2027)</b>						
	<b>Auszahlungen - Investitionen - Mittelverwendung</b>		<b>0,00</b>	<b>0,00</b>	<b>0,00</b>	<b>0,00</b>	<b>0,00</b>
	<b>Anschaffungs- oder Herstellungskosten</b>		<b>0,00</b>	<b>0,00</b>	<b>0,00</b>	<b>0,00</b>	<b>0,00</b>
	<b>Einzahlungen - Finanzierung - Mittelaufbringung</b>		<b>451.538,04</b>	<b>0,00</b>	<b>451.538,04</b>	<b>0,00</b>	<b>451.538,04</b>
	<b>Mittel aus Geldfluss aus der operativen Gebarung</b>		<b>451.538,04</b>	<b>0,00</b>	<b>451.538,04</b>	<b>0,00</b>	<b>451.538,04</b>
	6/211000+899000	Entnahmen aus Verrechnungsrücklagen zwischen operativer Gebarung und Projekten	451.538,04	0,00	451.538,04	0,00	451.538,04
	<b>Bedarfszuweisungen/KTZ</b>		<b>0,00</b>	<b>0,00</b>	<b>0,00</b>	<b>0,00</b>	<b>0,00</b>
	<b>Haushaltsrücklagen/Zahlungsmittelreserven</b>		<b>0,00</b>	<b>0,00</b>	<b>0,00</b>	<b>0,00</b>	<b>0,00</b>
	<b>Sonstige Kapitaltransfers und Subventionen</b>		<b>0,00</b>	<b>0,00</b>	<b>0,00</b>	<b>0,00</b>	<b>0,00</b>
	<b>Darlehen/Innere Darlehen</b>		<b>0,00</b>	<b>0,00</b>	<b>0,00</b>	<b>0,00</b>	<b>0,00</b>
	<b>Finanzierungsleasing</b>		<b>0,00</b>	<b>0,00</b>	<b>0,00</b>	<b>0,00</b>	<b>0,00</b>
	<b>Veräußerung langfristiges Vermögen und Sonstiges</b>		<b>0,00</b>	<b>0,00</b>	<b>0,00</b>	<b>0,00</b>	<b>0,00</b>
<b>Finanzierungsergebnis 1121100</b>			<b>451.538,04</b>	<b>0,00</b>	<b>451.538,04</b>	<b>0,00</b>	<b>451.538,04</b>
	offene Verbindlichkeiten		0,00				
	offene Forderungen		0,00				

Vorhaben	Vorhabensbezeichnung		RA 2025	VA 2025	RA - VA	RA Vorjahre	RA Gesamt
Konto	Bezeichnung						
<b>1269500</b>	<b>Landschaftspark (2023 bis 2027)</b>						
	<b>Auszahlungen - Investitionen - Mittelverwendung</b>		<b>0,00</b>	<b>0,00</b>	<b>0,00</b>	<b>92.172,74</b>	<b>92.172,74</b>
	<b>Anschaffungs- oder Herstellungskosten</b>		<b>0,00</b>	<b>0,00</b>	<b>0,00</b>	<b>92.172,74</b>	<b>92.172,74</b>
5/269500-001000	Unbebaute Grundstücke		0,00	0,00	0,00	92.172,74	92.172,74
	<b>Einzahlungen - Finanzierung - Mittelaufbringung</b>		<b>230.000,00</b>	<b>250.000,00</b>	<b>-20.000,00</b>	<b>92.172,74</b>	<b>322.172,74</b>
	<b>Mittel aus Geldfluss aus der operativen Gebarung</b>		<b>0,00</b>	<b>0,00</b>	<b>0,00</b>	<b>262,74</b>	<b>262,74</b>
6/269500+899000	Entnahmen aus Verrechnungsrücklagen zwischen operativer Gebarung und Projekten		0,00	0,00	0,00	262,74	262,74
	<b>Bedarfszuweisungen/KTZ</b>		<b>230.000,00</b>	<b>250.000,00</b>	<b>-20.000,00</b>	<b>0,00</b>	<b>230.000,00</b>
6/269500+871000	Kapitaltransfers aus Gemeinde-Bedarfszuweisungsmitteln		230.000,00	250.000,00	-20.000,00	0,00	230.000,00
	<b>Haushaltsrücklagen/Zahlungsmittelreserven</b>		<b>0,00</b>	<b>0,00</b>	<b>0,00</b>	<b>91.910,00</b>	<b>91.910,00</b>
6/269500+895001	Entnahmen von allgemeinen Haushaltsrücklagen		0,00	0,00	0,00	91.910,00	91.910,00
	<b>Sonstige Kapitaltransfers und Subventionen</b>		<b>0,00</b>	<b>0,00</b>	<b>0,00</b>	<b>0,00</b>	<b>0,00</b>
	<b>Darlehen/Innere Darlehen</b>		<b>0,00</b>	<b>0,00</b>	<b>0,00</b>	<b>0,00</b>	<b>0,00</b>
	<b>Finanzierungsleasing</b>		<b>0,00</b>	<b>0,00</b>	<b>0,00</b>	<b>0,00</b>	<b>0,00</b>
	<b>Veräußerung langfristiges Vermögen und Sonstiges</b>		<b>0,00</b>	<b>0,00</b>	<b>0,00</b>	<b>0,00</b>	<b>0,00</b>
<b>Finanzierungsergebnis 1269500</b>			<b>230.000,00</b>	<b>250.000,00</b>	<b>-20.000,00</b>	<b>0,00</b>	<b>230.000,00</b>
	offene Verbindlichkeiten		0,00				
	offene Forderungen		0,00				

Vorhaben	Vorhabensbezeichnung		RA 2025	VA 2025	RA - VA	RA Vorjahre	RA Gesamt
Konto	Bezeichnung						
<b>1846040</b>	<b>Haus der Kinder &amp; Vereine (2023 bis 2027)</b>						
	<b>Auszahlungen - Investitionen - Mittelverwendung</b>		<b>275.472,68</b>	<b>265.600,00</b>	<b>9.872,68</b>	<b>89.077,52</b>	<b>364.550,20</b>
	<b>Anschaffungs- oder Herstellungskosten</b>		<b>275.472,68</b>	<b>265.600,00</b>	<b>9.872,68</b>	<b>89.077,52</b>	<b>364.550,20</b>
	5/846040-060010	Im Bau befindliche Gebäude - Planerleistungen	275.472,68	265.600,00	9.872,68	89.077,52	364.550,20
	<b>Einzahlungen - Finanzierung - Mittelaufbringung</b>		<b>211.129,45</b>	<b>210.900,00</b>	<b>229,45</b>	<b>207.346,40</b>	<b>418.475,85</b>
	<b>Mittel aus Geldfluss aus der operativen Gebarung</b>		<b>0,00</b>	<b>0,00</b>	<b>0,00</b>	<b>7.346,40</b>	<b>7.346,40</b>
	6/846040+829910	Mittel aus Geldfluss aus der operativen Gebarung	0,00	0,00	0,00	7.346,40	7.346,40
	<b>Bedarfszuweisungen/KTZ</b>		<b>0,00</b>	<b>0,00</b>	<b>0,00</b>	<b>200.000,00</b>	<b>200.000,00</b>
	6/846040+871000	Kapitaltransfers aus Gemeinde-Bedarfszuweisungsmittel	0,00	0,00	0,00	200.000,00	200.000,00
	<b>Haushaltsrücklagen/Zahlungsmittelreserven</b>		<b>0,00</b>	<b>0,00</b>	<b>0,00</b>	<b>0,00</b>	<b>0,00</b>
	<b>Sonstige Kapitaltransfers und Subventionen</b>		<b>211.129,45</b>	<b>210.900,00</b>	<b>229,45</b>	<b>0,00</b>	<b>211.129,45</b>
	6/846040+300000	Kapitaltransfers von Bund, Bundesfonds und Bundeskammern	211.129,45	210.900,00	229,45	0,00	211.129,45
	<b>Darlehen/Innere Darlehen</b>		<b>0,00</b>	<b>0,00</b>	<b>0,00</b>	<b>0,00</b>	<b>0,00</b>
	<b>Finanzierungsleasing</b>		<b>0,00</b>	<b>0,00</b>	<b>0,00</b>	<b>0,00</b>	<b>0,00</b>
	<b>Veräußerung langfristiges Vermögen und Sonstiges</b>		<b>0,00</b>	<b>0,00</b>	<b>0,00</b>	<b>0,00</b>	<b>0,00</b>
<b>Finanzierungsergebnis 1846040</b>			<b>-64.343,23</b>	<b>-54.700,00</b>	<b>-9.643,23</b>	<b>118.268,88</b>	<b>53.925,65</b>
	offene Verbindlichkeiten		0,00				
	offene Forderungen		0,00				

Vorhaben	Vorhabensbezeichnung		RA 2025	VA 2025	RA - VA	RA Vorjahre	RA Gesamt
Konto	Bezeichnung						
<b>1639000</b>	<b>Hochwasserschutz (2021 bis 2026)</b>						
	<b>Auszahlungen - Investitionen - Mittelverwendung</b>		<b>224.656,96</b>	<b>257.000,00</b>	<b>-32.343,04</b>	<b>280.332,49</b>	<b>504.989,45</b>
	<b>Anschaffungs- oder Herstellungskosten</b>		<b>224.656,96</b>	<b>257.000,00</b>	<b>-32.343,04</b>	<b>280.332,49</b>	<b>504.989,45</b>
5/639000-001000	Unbebaute Grundstücke		1.225,00	0,00	1.225,00	67.880,20	69.105,20
5/639000-004000	Hochwasserschutzbauten		221.289,96	207.000,00	14.289,96	212.327,89	433.617,85
5/639000-004010	Hochwasserschutzbauten - Planerleistungen		2.142,00	50.000,00	-47.858,00	124,40	2.266,40
	<b>Einzahlungen - Finanzierung - Mittelaufbringung</b>		<b>575.000,00</b>	<b>575.000,00</b>	<b>0,00</b>	<b>280.332,49</b>	<b>855.332,49</b>
	<b>Mittel aus Geldfluss aus der operativen Gebarung</b>		<b>0,00</b>	<b>0,00</b>	<b>0,00</b>	<b>80.332,49</b>	<b>80.332,49</b>
6/639000+829910	Mittel aus Geldfluss aus der operativen Gebarung		0,00	0,00	0,00	64.176,27	64.176,27
6/639000+899000	Entnahmen aus Verrechnungsrücklagen zwischen operativer Gebarung und Projekten		0,00	0,00	0,00	16.156,22	16.156,22
	<b>Bedarfszuweisungen/KTZ</b>		<b>0,00</b>	<b>0,00</b>	<b>0,00</b>	<b>0,00</b>	<b>0,00</b>
	<b>Haushaltsrücklagen/Zahlungsmittelreserven</b>		<b>0,00</b>	<b>0,00</b>	<b>0,00</b>	<b>0,00</b>	<b>0,00</b>
	<b>Sonstige Kapitaltransfers und Subventionen</b>		<b>0,00</b>	<b>0,00</b>	<b>0,00</b>	<b>0,00</b>	<b>0,00</b>
	<b>Darlehen/Innere Darlehen</b>		<b>575.000,00</b>	<b>575.000,00</b>	<b>0,00</b>	<b>200.000,00</b>	<b>775.000,00</b>
30329/1003125	Hochwasserschutz 2024		0,00	0,00	0,00	200.000,00	200.000,00
30312/1003128	Hochwasserschutz 2025		575.000,00	575.000,00	0,00	0,00	575.000,00
	<b>Finanzierungsleasing</b>		<b>0,00</b>	<b>0,00</b>	<b>0,00</b>	<b>0,00</b>	<b>0,00</b>
	<b>Veräußerung langfristiges Vermögen und Sonstiges</b>		<b>0,00</b>	<b>0,00</b>	<b>0,00</b>	<b>0,00</b>	<b>0,00</b>
<b>Finanzierungsergebnis 1639000</b>			<b>350.343,04</b>	<b>318.000,00</b>	<b>32.343,04</b>	<b>0,00</b>	<b>350.343,04</b>
	offene Verbindlichkeiten		0,00				
	offene Forderungen		0,00				

Vorhaben	Vorhabensbezeichnung		RA 2025	VA 2025	RA - VA	RA Vorjahre	RA Gesamt
Konto	Bezeichnung						
<b>1163100</b>	<b>Ankauf Feuerwehrfahrzeuge (2000 bis 2030)</b>						
	<b>Auszahlungen - Investitionen - Mittelverwendung</b>		<b>75.883,10</b>	<b>95.000,00</b>	<b>-19.116,90</b>	<b>1.207.369,51</b>	<b>1.283.252,61</b>
	<b>Anschaffungs- oder Herstellungskosten</b>		<b>75.883,10</b>	<b>95.000,00</b>	<b>-19.116,90</b>	<b>1.207.369,51</b>	<b>1.283.252,61</b>
	5/163100-040000 Fahrzeuge		75.883,10	95.000,00	-19.116,90	1.207.369,51	1.283.252,61
	<b>Einzahlungen - Finanzierung - Mittelaufbringung</b>		<b>186.095,66</b>	<b>208.000,00</b>	<b>-21.904,34</b>	<b>1.207.369,51</b>	<b>1.393.465,17</b>
	<b>Mittel aus Geldfluss aus der operativen Gebarung</b>		<b>0,00</b>	<b>22.000,00</b>	<b>-22.000,00</b>	<b>491.983,22</b>	<b>491.983,22</b>
	5/163100-799000 Zuweisungen an Verrechnungsrücklagen zwischen operativer Gebarung und Projekten		0,00	0,00	0,00	-80.386,29	-80.386,29
	6/163100+829910 Mittel aus Geldfluss aus der operativen Gebarung		0,00	0,00	0,00	572.369,51	572.369,51
	6/163100+899000 Entnahmen aus Verrechnungsrücklagen zwischen operativer Gebarung und Projekten		0,00	22.000,00	-22.000,00	0,00	0,00
	<b>Bedarfszuweisungen/KTZ</b>		<b>186.095,66</b>	<b>0,00</b>	<b>186.095,66</b>	<b>105.000,00</b>	<b>291.095,66</b>
	6/163100+301000 Kapitaltransfers von Ländern, Landesfonds und Landeskammern		186.095,66	0,00	186.095,66	0,00	186.095,66
	6/163100+871100 Bedarfszuweisungen		0,00	0,00	0,00	105.000,00	105.000,00
	<b>Haushaltsrücklagen/Zahlungsmittelreserven</b>		<b>0,00</b>	<b>0,00</b>	<b>0,00</b>	<b>142.000,00</b>	<b>142.000,00</b>
	6/163100+895001 Entnahmen von allgemeinen Haushaltsrücklagen		0,00	0,00	0,00	142.000,00	142.000,00
	<b>Sonstige Kapitaltransfers und Subventionen</b>		<b>0,00</b>	<b>186.000,00</b>	<b>-186.000,00</b>	<b>168.386,29</b>	<b>168.386,29</b>
	6/163100+861000 Transfers von Ländern, Landesfonds und Landeskammern		0,00	186.000,00	-186.000,00	168.386,29	168.386,29
	<b>Darlehen/Innere Darlehen</b>		<b>0,00</b>	<b>0,00</b>	<b>0,00</b>	<b>300.000,00</b>	<b>300.000,00</b>
	30329/1003050 Ankauf Feuerwehrauto 2022		0,00	0,00	0,00	300.000,00	300.000,00
	<b>Finanzierungsleasing</b>		<b>0,00</b>	<b>0,00</b>	<b>0,00</b>	<b>0,00</b>	<b>0,00</b>
	<b>Veräußerung langfristiges Vermögen und Sonstiges</b>		<b>0,00</b>	<b>0,00</b>	<b>0,00</b>	<b>0,00</b>	<b>0,00</b>
	<b>Finanzierungsergebnis 1163100</b>		<b>110.212,56</b>	<b>113.000,00</b>	<b>-2.787,44</b>	<b>0,00</b>	<b>110.212,56</b>
	offene Verbindlichkeiten		12.780,00				
	offene Forderungen		0,00				

Vorhaben	Vorhabensbezeichnung		RA 2025	VA 2025	RA - VA	RA Vorjahre	RA Gesamt
Konto	Bezeichnung						
<b>1180000</b>	<b>Zivilschutz Blackout (2022 bis 2025)</b>						
	<b>Auszahlungen - Investitionen - Mittelverwendung</b>		<b>231,52</b>	<b>0,00</b>	<b>231,52</b>	<b>174.378,06</b>	<b>174.609,58</b>
	<b>Anschaffungs- oder Herstellungskosten</b>		<b>231,52</b>	<b>0,00</b>	<b>231,52</b>	<b>174.378,06</b>	<b>174.609,58</b>
	5/180000-050000	Sonderanlagen Blackout	231,52	0,00	231,52	164.538,06	164.769,58
	5/180000-050010	Planerleistungen Blackout	0,00	0,00	0,00	9.840,00	9.840,00
	<b>Einzahlungen - Finanzierung - Mittelaufbringung</b>		<b>231,52</b>	<b>0,00</b>	<b>231,52</b>	<b>174.378,06</b>	<b>174.609,58</b>
	<b>Mittel aus Geldfluss aus der operativen Gebarung</b>		<b>231,52</b>	<b>0,00</b>	<b>231,52</b>	<b>55.645,09</b>	<b>55.876,61</b>
	6/180000+829910	Mittel aus Geldfluss aus der operativen Gebarung	0,00	0,00	0,00	30.290,66	30.290,66
	6/180000+899000	Entnahmen aus Verrechnungsrücklagen zwischen operativer Gebarung und Projekten	231,52	0,00	231,52	25.354,43	25.585,95
	<b>Bedarfszuweisungen/KTZ</b>		<b>0,00</b>	<b>0,00</b>	<b>0,00</b>	<b>0,00</b>	<b>0,00</b>
	<b>Haushaltsrücklagen/Zahlungsmittelreserven</b>		<b>0,00</b>	<b>0,00</b>	<b>0,00</b>	<b>118.732,97</b>	<b>118.732,97</b>
	6/180000+895001	Entnahmen von allgemeinen Haushaltsrücklagen	0,00	0,00	0,00	118.732,97	118.732,97
	<b>Sonstige Kapitaltransfers und Subventionen</b>		<b>0,00</b>	<b>0,00</b>	<b>0,00</b>	<b>0,00</b>	<b>0,00</b>
	<b>Darlehen/Innere Darlehen</b>		<b>0,00</b>	<b>0,00</b>	<b>0,00</b>	<b>0,00</b>	<b>0,00</b>
	<b>Finanzierungsleasing</b>		<b>0,00</b>	<b>0,00</b>	<b>0,00</b>	<b>0,00</b>	<b>0,00</b>
	<b>Veräußerung langfristiges Vermögen und Sonstiges</b>		<b>0,00</b>	<b>0,00</b>	<b>0,00</b>	<b>0,00</b>	<b>0,00</b>
<b>Finanzierungsergebnis 1180000</b>			<b>0,00</b>	<b>0,00</b>	<b>0,00</b>	<b>0,00</b>	<b>0,00</b>
	offene Verbindlichkeiten		0,00				
	offene Forderungen		0,00				

Vorhaben	Vorhabensbezeichnung		RA 2025	VA 2025	RA - VA	RA Vorjahre	RA Gesamt
Konto	Bezeichnung						
<b>1240000</b>	<b>Kindergarten Ortszentrum (2021 bis 2025)</b>						
	<b>Auszahlungen - Investitionen - Mittelverwendung</b>		<b>208.435,47</b>	<b>210.000,00</b>	<b>-1.564,53</b>	<b>2.449.463,34</b>	<b>2.657.898,81</b>
	<b>Anschaffungs- oder Herstellungskosten</b>		<b>208.435,47</b>	<b>210.000,00</b>	<b>-1.564,53</b>	<b>2.449.463,34</b>	<b>2.657.898,81</b>
	5/240000-001000	Unbebaute Grundstücke - Grundstücksankauf	0,00	0,00	0,00	398.394,08	398.394,08
	5/240000-010000	Gebäude (Neubau) - Ortszentrum	0,00	0,00	0,00	1.700.981,06	1.700.981,06
	5/240000-010010	Gebäude (Ausbau) - Ortszentrum Planerleistungen	0,00	0,00	0,00	137.986,75	137.986,75
	5/240000-042000	Amts-, Betriebs- und Geschäftsausstattung	0,00	0,00	0,00	90.151,92	90.151,92
	5/240000-050000	Sonderanlagen	208.435,47	210.000,00	-1.564,53	0,00	208.435,47
	5/240000-050100	Sonderanlagen Nachhaltigkeitsprojekt	0,00	0,00	0,00	121.949,53	121.949,53
	<b>Einzahlungen - Finanzierung - Mittelaufbringung</b>		<b>208.435,47</b>	<b>210.000,00</b>	<b>-1.564,53</b>	<b>2.449.463,34</b>	<b>2.657.898,81</b>
	<b>Mittel aus Geldfluss aus der operativen Gebarung</b>		<b>108.435,47</b>	<b>60.000,00</b>	<b>48.435,47</b>	<b>1.262.939,01</b>	<b>1.371.374,48</b>
	6/240000+829910	Mittel aus Geldfluss der operativen Gebarung	0,00	0,00	0,00	1.252.370,98	1.252.370,98
	6/240000+899000	Entnahmen aus Verrechnungsrücklagen zwischen operativer Gebarung und Projekten	108.435,47	60.000,00	48.435,47	10.568,03	119.003,50
	<b>Bedarfszuweisungen/KTZ</b>		<b>0,00</b>	<b>0,00</b>	<b>0,00</b>	<b>0,00</b>	<b>0,00</b>
	<b>Haushaltsrücklagen/Zahlungsmittelreserven</b>		<b>0,00</b>	<b>0,00</b>	<b>0,00</b>	<b>1.113.000,00</b>	<b>1.113.000,00</b>
	6/240000+895001	Entnahmen von allgemeinen Haushaltsrücklagen	0,00	0,00	0,00	1.113.000,00	1.113.000,00
	<b>Sonstige Kapitaltransfers und Subventionen</b>		<b>0,00</b>	<b>50.000,00</b>	<b>-50.000,00</b>	<b>73.524,33</b>	<b>73.524,33</b>
	6/240000+300000	Kapitaltransfers von Bund, Bundesfonds und Bundeskammern	0,00	50.000,00	-50.000,00	62.024,33	62.024,33
	6/240000+864000	Transfers von Unternehmen (ohne Finanzunternehmen) und andere	0,00	0,00	0,00	11.500,00	11.500,00
	<b>Darlehen/Innere Darlehen</b>		<b>100.000,00</b>	<b>100.000,00</b>	<b>0,00</b>	<b>0,00</b>	<b>100.000,00</b>
	30329/1003130	KIGA Ortszentrum Sonderanlagen 2025	100.000,00	100.000,00	0,00	0,00	100.000,00
	<b>Finanzierungsleasing</b>		<b>0,00</b>	<b>0,00</b>	<b>0,00</b>	<b>0,00</b>	<b>0,00</b>
	<b>Veräußerung langfristiges Vermögen und Sonstiges</b>		<b>0,00</b>	<b>0,00</b>	<b>0,00</b>	<b>0,00</b>	<b>0,00</b>
<b>Finanzierungsergebnis 1240000</b>			<b>0,00</b>	<b>0,00</b>	<b>0,00</b>	<b>0,00</b>	<b>0,00</b>
	offene Verbindlichkeiten		0,00				
	offene Forderungen		0,00				

Vorhaben	Vorhabensbezeichnung		RA 2025	VA 2025	RA - VA	RA Vorjahre	RA Gesamt
Konto	Bezeichnung						
<b>1360000</b>	<b>Heimathaus - Heizung (2025 bis 2025)</b>						
	<b>Auszahlungen - Investitionen - Mittelverwendung</b>		<b>100.000,00</b>	<b>100.000,00</b>	<b>0,00</b>	<b>0,00</b>	<b>100.000,00</b>
	<b>Anschaffungs- oder Herstellungskosten</b>		<b>100.000,00</b>	<b>100.000,00</b>	<b>0,00</b>	<b>0,00</b>	<b>100.000,00</b>
	5/360000-346000	Investitionsdarlehen von Finanzunternehmen	100.000,00	100.000,00	0,00	0,00	100.000,00
	<b>Einzahlungen - Finanzierung - Mittelaufbringung</b>		<b>100.000,00</b>	<b>100.000,00</b>	<b>0,00</b>	<b>0,00</b>	<b>100.000,00</b>
	<b>Mittel aus Geldfluss aus der operativen Gebarung</b>		<b>0,00</b>	<b>0,00</b>	<b>0,00</b>	<b>0,00</b>	<b>0,00</b>
	<b>Bedarfszuweisungen/KTZ</b>		<b>0,00</b>	<b>0,00</b>	<b>0,00</b>	<b>0,00</b>	<b>0,00</b>
	<b>Haushaltsrücklagen/Zahlungsmittelreserven</b>		<b>0,00</b>	<b>0,00</b>	<b>0,00</b>	<b>0,00</b>	<b>0,00</b>
	<b>Sonstige Kapitaltransfers und Subventionen</b>		<b>0,00</b>	<b>0,00</b>	<b>0,00</b>	<b>0,00</b>	<b>0,00</b>
	<b>Darlehen/Innere Darlehen</b>		<b>100.000,00</b>	<b>100.000,00</b>	<b>0,00</b>	<b>0,00</b>	<b>100.000,00</b>
	30329/1003131	Heimathaus Heizungsumstellung 2025	100.000,00	100.000,00	0,00	0,00	100.000,00
	<b>Finanzierungsleasing</b>		<b>0,00</b>	<b>0,00</b>	<b>0,00</b>	<b>0,00</b>	<b>0,00</b>
	<b>Veräußerung langfristiges Vermögen und Sonstiges</b>		<b>0,00</b>	<b>0,00</b>	<b>0,00</b>	<b>0,00</b>	<b>0,00</b>
<b>Finanzierungsergebnis 1360000</b>			<b>0,00</b>	<b>0,00</b>	<b>0,00</b>	<b>0,00</b>	<b>0,00</b>
	offene Verbindlichkeiten		2.090,39				
	offene Forderungen		2.090,39				

Vorhaben	Vorhabensbezeichnung		RA 2025	VA 2025	RA - VA	RA Vorjahre	RA Gesamt
Konto	Bezeichnung						
<b>1612000</b>	<b>Straßenbau (2000 bis 2099)</b>						
	<b>Auszahlungen - Investitionen - Mittelverwendung</b>		<b>322.735,06</b>	<b>342.000,00</b>	<b>-19.264,94</b>	<b>4.373.242,17</b>	<b>4.695.977,23</b>
	<b>Anschaffungs- oder Herstellungskosten</b>		<b>322.735,06</b>	<b>342.000,00</b>	<b>-19.264,94</b>	<b>4.373.242,17</b>	<b>4.695.977,23</b>
	5/612000-002000	Straßenbauten	286.031,86	292.000,00	-5.968,14	4.259.566,82	4.545.598,68
	5/612000-006010	Straßenbauten - Planerleistungen	36.703,20	50.000,00	-13.296,80	113.675,35	150.378,55
	<b>Einzahlungen - Finanzierung - Mittelaufbringung</b>		<b>305.021,89</b>	<b>324.300,00</b>	<b>-19.278,11</b>	<b>4.390.955,34</b>	<b>4.695.977,23</b>
	<b>Mittel aus Geldfluss aus der operativen Gebarung</b>		<b>20.021,89</b>	<b>24.300,00</b>	<b>-4.278,11</b>	<b>205.080,91</b>	<b>225.102,80</b>
	6/612000+829910	Mittel aus Geldfluss aus der operativen Gebarung	0,00	0,00	0,00	205.080,91	205.080,91
	6/612000+899000	Entnahmen aus Verrechnungsrücklagen zwischen operativer Gebarung und Projekten	20.021,89	24.300,00	-4.278,11	0,00	20.021,89
	<b>Bedarfszuweisungen/KTZ</b>		<b>110.000,00</b>	<b>125.000,00</b>	<b>-15.000,00</b>	<b>1.486.581,48</b>	<b>1.596.581,48</b>
	6/612000+871000	Bedarfszuweisungen	110.000,00	125.000,00	-15.000,00	1.486.581,48	1.596.581,48
	<b>Haushaltsrücklagen/Zahlungsmittelreserven</b>		<b>0,00</b>	<b>0,00</b>	<b>0,00</b>	<b>0,00</b>	<b>0,00</b>
	<b>Sonstige Kapitaltransfers und Subventionen</b>		<b>0,00</b>	<b>0,00</b>	<b>0,00</b>	<b>139.292,95</b>	<b>139.292,95</b>
	6/612000+861000	Transfers von Ländern, Landesfonds und Landeskammern	0,00	0,00	0,00	139.292,95	139.292,95
	<b>Darlehen/Innere Darlehen</b>		<b>175.000,00</b>	<b>175.000,00</b>	<b>0,00</b>	<b>2.560.000,00</b>	<b>2.735.000,00</b>
	30312/1003080	Straßenbau 2020	0,00	0,00	0,00	900.000,00	900.000,00
	30329/1003091	Straßenbau 2021	0,00	0,00	0,00	800.000,00	800.000,00
	31212/1003101	Straßenbau 2023	0,00	0,00	0,00	610.000,00	610.000,00
	30329/1003104	Straßenbau 2024	0,00	0,00	0,00	250.000,00	250.000,00
	30312/1003107	Straßenbau 2025	175.000,00	175.000,00	0,00	0,00	175.000,00
	<b>Finanzierungsleasing</b>		<b>0,00</b>	<b>0,00</b>	<b>0,00</b>	<b>0,00</b>	<b>0,00</b>
	<b>Veräußerung langfristiges Vermögen und Sonstiges</b>		<b>0,00</b>	<b>0,00</b>	<b>0,00</b>	<b>0,00</b>	<b>0,00</b>
<b>Finanzierungsergebnis 1612000</b>			<b>-17.713,17</b>	<b>-17.700,00</b>	<b>-13,17</b>	<b>17.713,17</b>	<b>0,00</b>
	offene Verbindlichkeiten		0,00				
	offene Forderungen		0,00				

Vorhaben	Vorhabensbezeichnung		RA 2025	VA 2025	RA - VA	RA Vorjahre	RA Gesamt
Konto	Bezeichnung						
<b>1616000</b>	<b>Radfahrwege (2020 bis 2099)</b>						
	<b>Auszahlungen - Investitionen - Mittelverwendung</b>		<b>93.711,01</b>	<b>94.000,00</b>	<b>-288,99</b>	<b>2.319.166,57</b>	<b>2.412.877,58</b>
	<b>Anschaffungs- oder Herstellungskosten</b>		<b>93.711,01</b>	<b>94.000,00</b>	<b>-288,99</b>	<b>2.319.166,57</b>	<b>2.412.877,58</b>
	5/616000-002200 Radwegebau		93.711,01	94.000,00	-288,99	2.117.632,51	2.211.343,52
	5/616000-002201 Radwegebau - Planerleistungen		0,00	0,00	0,00	201.534,06	201.534,06
	<b>Einzahlungen - Finanzierung - Mittelaufbringung</b>		<b>330.078,87</b>	<b>291.000,00</b>	<b>39.078,87</b>	<b>2.319.166,57</b>	<b>2.649.245,44</b>
	<b>Mittel aus Geldfluss aus der operativen Gebarung</b>		<b>-840.008,97</b>	<b>-650.000,00</b>	<b>-190.008,97</b>	<b>1.485.277,40</b>	<b>645.268,43</b>
	5/616000-799000 Zuweisungen an Verrechnungsrücklagen zwischen operativer Gebarung und Projekten		-840.008,97	-650.000,00	-190.008,97	0,00	-840.008,97
	6/616000+829910 Mittel aus Geldfluss aus der operativen Gebarung		0,00	0,00	0,00	645.268,43	645.268,43
	6/616000+899000 Entnahmen aus Verrechnungsrücklagen zwischen operativer Gebarung und Projekten		0,00	0,00	0,00	840.008,97	840.008,97
	<b>Bedarfszuweisungen/KTZ</b>		<b>520.615,84</b>	<b>291.000,00</b>	<b>229.615,84</b>	<b>202.547,12</b>	<b>723.162,96</b>
	6/616000+301000 Kapitaltransfers von Ländern, Landesfonds und Landeskammern		421.592,28	192.000,00	229.592,28	86.683,08	508.275,36
	6/616000+871000 Kapitaltransfers aus Gemeinde-Bedarfszuweisungsmitteln		99.023,56	99.000,00	23,56	115.864,04	214.887,60
	<b>Haushaltsrücklagen/Zahlungsmittelreserven</b>		<b>0,00</b>	<b>0,00</b>	<b>0,00</b>	<b>0,00</b>	<b>0,00</b>
	<b>Sonstige Kapitaltransfers und Subventionen</b>		<b>649.472,00</b>	<b>650.000,00</b>	<b>-528,00</b>	<b>31.342,05</b>	<b>680.814,05</b>
	6/616000+300000 Kapitaltransfers von Bund, Bundesfonds und Bundeskammern		649.472,00	650.000,00	-528,00	26.522,00	675.994,00
	6/616000+861000 Transfers von Ländern, Landesfonds und Landeskammern		0,00	0,00	0,00	4.820,05	4.820,05
	<b>Darlehen/Innere Darlehen</b>		<b>0,00</b>	<b>0,00</b>	<b>0,00</b>	<b>600.000,00</b>	<b>600.000,00</b>
	31212/1003106 Radfahrwege 2024		0,00	0,00	0,00	600.000,00	600.000,00
	<b>Finanzierungsleasing</b>		<b>0,00</b>	<b>0,00</b>	<b>0,00</b>	<b>0,00</b>	<b>0,00</b>
	<b>Veräußerung langfristiges Vermögen und Sonstiges</b>		<b>0,00</b>	<b>0,00</b>	<b>0,00</b>	<b>0,00</b>	<b>0,00</b>
<b>Finanzierungsergebnis 1616000</b>			<b>236.367,86</b>	<b>197.000,00</b>	<b>39.367,86</b>	<b>0,00</b>	<b>236.367,86</b>
	offene Verbindlichkeiten		89,10				
	offene Forderungen		0,00				

Vorhaben	Vorhabensbezeichnung		RA 2025	VA 2025	RA - VA	RA Vorjahre	RA Gesamt
Konto	Bezeichnung						
<b>1816000</b>	<b>Beleuchtung (2000 bis 2099)</b>						
	<b>Auszahlungen - Investitionen - Mittelverwendung</b>		<b>28.485,55</b>	<b>37.000,00</b>	<b>-8.514,45</b>	<b>2.067.720,16</b>	<b>2.096.205,71</b>
	<b>Anschaffungs- oder Herstellungskosten</b>		<b>28.485,55</b>	<b>37.000,00</b>	<b>-8.514,45</b>	<b>2.067.720,16</b>	<b>2.096.205,71</b>
	5/816000-050000	Sonderanlagen, sonstige Grundstückseinrichtungen	21.485,55	30.000,00	-8.514,45	2.042.520,16	2.064.005,71
	5/816000-050100	Planerleistungen	7.000,00	7.000,00	0,00	25.200,00	32.200,00
	<b>Einzahlungen - Finanzierung - Mittelaufbringung</b>		<b>0,00</b>	<b>0,00</b>	<b>0,00</b>	<b>2.160.825,25</b>	<b>2.160.825,25</b>
	<b>Mittel aus Geldfluss aus der operativen Gebarung</b>		<b>0,00</b>	<b>0,00</b>	<b>0,00</b>	<b>709.725,25</b>	<b>709.725,25</b>
	6/816000+829910	Mittel aus Geldfluss aus der operativen Gebarung	0,00	0,00	0,00	709.725,25	709.725,25
	<b>Bedarfszuweisungen/KTZ</b>		<b>0,00</b>	<b>0,00</b>	<b>0,00</b>	<b>51.100,00</b>	<b>51.100,00</b>
	6/816000+871100	Kapitaltransfer von Ländern (BZIII)	0,00	0,00	0,00	51.100,00	51.100,00
	<b>Haushaltsrücklagen/Zahlungsmittelreserven</b>		<b>0,00</b>	<b>0,00</b>	<b>0,00</b>	<b>0,00</b>	<b>0,00</b>
	<b>Sonstige Kapitaltransfers und Subventionen</b>		<b>0,00</b>	<b>0,00</b>	<b>0,00</b>	<b>0,00</b>	<b>0,00</b>
	<b>Darlehen/Innere Darlehen</b>		<b>0,00</b>	<b>0,00</b>	<b>0,00</b>	<b>1.400.000,00</b>	<b>1.400.000,00</b>
	30329/1003092	Beleuchtung 2021	0,00	0,00	0,00	500.000,00	500.000,00
	30329/1003100	Beleuchtung 2022	0,00	0,00	0,00	600.000,00	600.000,00
	31212/1003105	Beleuchtung 2024	0,00	0,00	0,00	300.000,00	300.000,00
	<b>Finanzierungsleasing</b>		<b>0,00</b>	<b>0,00</b>	<b>0,00</b>	<b>0,00</b>	<b>0,00</b>
	<b>Veräußerung langfristiges Vermögen und Sonstiges</b>		<b>0,00</b>	<b>0,00</b>	<b>0,00</b>	<b>0,00</b>	<b>0,00</b>
<b>Finanzierungsergebnis 1816000</b>			<b>-28.485,55</b>	<b>-37.000,00</b>	<b>8.514,45</b>	<b>93.105,09</b>	<b>64.619,54</b>
	offene Verbindlichkeiten		0,00				
	offene Forderungen		0,00				

Vorhaben	Vorhabensbezeichnung		RA 2025	VA 2025	RA - VA	RA Vorjahre	RA Gesamt
Konto	Bezeichnung						
<b>1840100</b>	<b>Quartier 21 (2024 bis 2030)</b>						
	<b>Auszahlungen - Investitionen - Mittelverwendung</b>		<b>57.314,59</b>	<b>200.000,00</b>	<b>-142.685,41</b>	<b>0,00</b>	<b>57.314,59</b>
	<b>Anschaffungs- oder Herstellungskosten</b>		<b>57.314,59</b>	<b>200.000,00</b>	<b>-142.685,41</b>	<b>0,00</b>	<b>57.314,59</b>
	5/840001-001000	Unbebaute Grundstücke	46.667,30	150.000,00	-103.332,70	0,00	46.667,30
	5/840001-001010	Unbebaute Grundstücke - Planerleistungen	10.647,29	50.000,00	-39.352,71	0,00	10.647,29
	<b>Einzahlungen - Finanzierung - Mittelaufbringung</b>		<b>57.314,59</b>	<b>200.000,00</b>	<b>-142.685,41</b>	<b>0,00</b>	<b>57.314,59</b>
	<b>Mittel aus Geldfluss aus der operativen Gebarung</b>		<b>0,00</b>	<b>0,00</b>	<b>0,00</b>	<b>0,00</b>	<b>0,00</b>
	<b>Bedarfszuweisungen/KTZ</b>		<b>0,00</b>	<b>0,00</b>	<b>0,00</b>	<b>0,00</b>	<b>0,00</b>
	<b>Haushaltsrücklagen/Zahlungsmittelreserven</b>		<b>57.314,59</b>	<b>200.000,00</b>	<b>-142.685,41</b>	<b>0,00</b>	<b>57.314,59</b>
	6/840001+895001	Entnahmen von allgemeinen Haushaltsrücklagen	57.314,59	200.000,00	-142.685,41	0,00	57.314,59
	<b>Sonstige Kapitaltransfers und Subventionen</b>		<b>0,00</b>	<b>0,00</b>	<b>0,00</b>	<b>0,00</b>	<b>0,00</b>
	<b>Darlehen/Innere Darlehen</b>		<b>0,00</b>	<b>0,00</b>	<b>0,00</b>	<b>0,00</b>	<b>0,00</b>
	<b>Finanzierungsleasing</b>		<b>0,00</b>	<b>0,00</b>	<b>0,00</b>	<b>0,00</b>	<b>0,00</b>
	<b>Veräußerung langfristiges Vermögen und Sonstiges</b>		<b>0,00</b>	<b>0,00</b>	<b>0,00</b>	<b>0,00</b>	<b>0,00</b>
<b>Finanzierungsergebnis 1840100</b>			<b>0,00</b>	<b>0,00</b>	<b>0,00</b>	<b>0,00</b>	<b>0,00</b>
	offene Verbindlichkeiten		8.690,28				
	offene Forderungen		0,00				

Vorhaben	Vorhabensbezeichnung		RA 2025	VA 2025	RA - VA	RA Vorjahre	RA Gesamt
Konto	Bezeichnung						
<b>1850000</b>	<b>Wasserbauten (2000 bis 2099)</b>						
	<b>Auszahlungen - Investitionen - Mittelverwendung</b>		<b>302.863,75</b>	<b>620.000,00</b>	<b>-317.136,25</b>	<b>3.700.188,01</b>	<b>4.003.051,76</b>
	<b>Anschaffungs- oder Herstellungskosten</b>		<b>302.863,75</b>	<b>620.000,00</b>	<b>-317.136,25</b>	<b>3.700.188,01</b>	<b>4.003.051,76</b>
5/850000-004000	Wasserbauten		200.375,88	380.000,00	-179.624,12	2.130.257,36	2.330.633,24
5/850000-004010	Wasserbauten - Planerleistungen		13.000,00	90.000,00	-77.000,00	0,00	13.000,00
5/850000-004100	Bleileitungstausch		0,00	0,00	0,00	1.166.711,82	1.166.711,82
5/850000-004200	Steuerung Fernwirkanlage		0,00	0,00	0,00	61.005,99	61.005,99
5/850000-004300	Wasserschiebertausch		89.487,87	150.000,00	-60.512,13	24.074,34	113.562,21
5/850000-050000	Sonderanlagen Blackout		0,00	0,00	0,00	260.574,20	260.574,20
5/850000-050010	Planerleistungen Blackout		0,00	0,00	0,00	34.562,36	34.562,36
5/850000-050100	Sonderanlagen Nachhaltigkeitsprojekt		0,00	0,00	0,00	23.001,94	23.001,94
	<b>Einzahlungen - Finanzierung - Mittelaufbringung</b>		<b>530.000,00</b>	<b>530.000,00</b>	<b>0,00</b>	<b>3.818.219,27</b>	<b>4.348.219,27</b>
	<b>Mittel aus Geldfluss aus der operativen Gebarung</b>		<b>0,00</b>	<b>0,00</b>	<b>0,00</b>	<b>642.568,22</b>	<b>642.568,22</b>
6/850000+829910	Mittel aus Geldfluss aus der operativen Gebarung		0,00	0,00	0,00	642.568,22	642.568,22
	<b>Bedarfszuweisungen/KTZ</b>		<b>0,00</b>	<b>0,00</b>	<b>0,00</b>	<b>5.000,00</b>	<b>5.000,00</b>
6/850000+871000	Kapitaltransferzlg. Land (BA 6)		0,00	0,00	0,00	5.000,00	5.000,00
	<b>Haushaltsrücklagen/Zahlungsmittelreserven</b>		<b>0,00</b>	<b>0,00</b>	<b>0,00</b>	<b>406.573,40</b>	<b>406.573,40</b>
6/850000+894001	Entnahmen von zweckgebundenen Haushaltsrücklagen		0,00	0,00	0,00	406.573,40	406.573,40
	<b>Sonstige Kapitaltransfers und Subventionen</b>		<b>0,00</b>	<b>0,00</b>	<b>0,00</b>	<b>14.077,65</b>	<b>14.077,65</b>
6/850000+300000	Kapitaltransfers von Bund, Bundesfonds und Bundeskammern		0,00	0,00	0,00	14.077,65	14.077,65
	<b>Darlehen/Innere Darlehen</b>		<b>530.000,00</b>	<b>530.000,00</b>	<b>0,00</b>	<b>2.750.000,00</b>	<b>3.280.000,00</b>
30329/2003029	Wasserbauten 2021		0,00	0,00	0,00	1.350.000,00	1.350.000,00
31212/2003032	Wasserbauten 2023		0,00	0,00	0,00	800.000,00	800.000,00
31212/2003033	Wasserbauten 2024		0,00	0,00	0,00	600.000,00	600.000,00
30312/2003034	Wasserbauten 2025		530.000,00	530.000,00	0,00	0,00	530.000,00
	<b>Finanzierungsleasing</b>		<b>0,00</b>	<b>0,00</b>	<b>0,00</b>	<b>0,00</b>	<b>0,00</b>
	<b>Veräußerung langfristiges Vermögen und Sonstiges</b>		<b>0,00</b>	<b>0,00</b>	<b>0,00</b>	<b>0,00</b>	<b>0,00</b>
<b>Finanzierungsergebnis 1850000</b>			<b>227.136,25</b>	<b>-90.000,00</b>	<b>317.136,25</b>	<b>118.031,26</b>	<b>345.167,51</b>
offene Verbindlichkeiten			23.418,69				
offene Forderungen			10.418,69				

Vorhaben	Vorhabensbezeichnung		RA 2025	VA 2025	RA - VA	RA Vorjahre	RA Gesamt
Konto	Bezeichnung						
<b>1851000</b>	<b>Kanalbau (2000 bis 2099)</b>						
	<b>Auszahlungen - Investitionen - Mittelverwendung</b>		<b>283.030,60</b>	<b>600.000,00</b>	<b>-316.969,40</b>	<b>3.995.244,62</b>	<b>4.278.275,22</b>
	<b>Anschaffungs- oder Herstellungskosten</b>		<b>283.030,60</b>	<b>600.000,00</b>	<b>-316.969,40</b>	<b>3.995.244,62</b>	<b>4.278.275,22</b>
	5/851000-004000	Wasser- und Kanalisationsbauten	0,00	0,00	0,00	63.927,71	63.927,71
	5/851000-004010	Kanalbau - Planerleistungen	16.280,67	150.000,00	-133.719,33	394.947,42	411.228,09
	5/851000-004100	Kanalbau	228.971,43	400.000,00	-171.028,57	3.499.342,04	3.728.313,47
	5/851000-004200	Steuerung Fernwirkanlage	0,00	0,00	0,00	37.027,45	37.027,45
	5/851000-050000	Sonderanlagen Blackout	37.778,50	50.000,00	-12.221,50	0,00	37.778,50
	<b>Einzahlungen - Finanzierung - Mittelaufbringung</b>		<b>293.449,29</b>	<b>600.000,00</b>	<b>-306.550,71</b>	<b>3.995.244,62</b>	<b>4.288.693,91</b>
	<b>Mittel aus Geldfluss aus der operativen Gebarung</b>		<b>0,00</b>	<b>300.000,00</b>	<b>-300.000,00</b>	<b>1.920.144,62</b>	<b>1.920.144,62</b>
	6/851000+829910	Mittel aus Geldfluss aus der operativen Gebarung	0,00	0,00	0,00	1.866.600,36	1.866.600,36
	6/851000+899000	Entnahmen aus Verrechnungsrücklagen zwischen operativer Gebarung und Projekten	0,00	300.000,00	-300.000,00	53.544,26	53.544,26
	<b>Bedarfszuweisungen/KTZ</b>		<b>0,00</b>	<b>0,00</b>	<b>0,00</b>	<b>0,00</b>	<b>0,00</b>
	<b>Haushaltsrücklagen/Zahlungsmittelreserven</b>		<b>293.449,29</b>	<b>300.000,00</b>	<b>-6.550,71</b>	<b>2.075.100,00</b>	<b>2.368.549,29</b>
	6/851000+894001	Entnahmen von zweckgebundenen Haushaltsrücklagen	293.449,29	300.000,00	-6.550,71	2.075.100,00	2.368.549,29
	<b>Sonstige Kapitaltransfers und Subventionen</b>		<b>0,00</b>	<b>0,00</b>	<b>0,00</b>	<b>0,00</b>	<b>0,00</b>
	<b>Darlehen/Innere Darlehen</b>		<b>0,00</b>	<b>0,00</b>	<b>0,00</b>	<b>0,00</b>	<b>0,00</b>
	<b>Finanzierungsleasing</b>		<b>0,00</b>	<b>0,00</b>	<b>0,00</b>	<b>0,00</b>	<b>0,00</b>
	<b>Veräußerung langfristiges Vermögen und Sonstiges</b>		<b>0,00</b>	<b>0,00</b>	<b>0,00</b>	<b>0,00</b>	<b>0,00</b>
<b>Finanzierungsergebnis 1851000</b>			<b>10.418,69</b>	<b>0,00</b>	<b>10.418,69</b>	<b>0,00</b>	<b>10.418,69</b>
	offene Verbindlichkeiten		43.180,16				
	offene Forderungen		0,00				

Salden Finanzierungsergebnisse		RA 2025	VA 2025	RA - VA	RA Vorjahre	RA Gesamt
1021110	Haustechnik VS Schubertstr. (2024 bis 2025)					
	Auszahlungen - Investitionen - Mittelverwendung	0,00	0,00	0,00	138.461,96	138.461,96
	Einzahlungen - Finanzierung - Mittelherkunft	-451.538,04	0,00	-451.538,04	590.000,00	138.461,96
		-451.538,04	0,00	-451.538,04	451.538,04	0,00
	offene Verbindlichkeiten	0,00				
	offene Forderungen	0,00				
1026200	Neuerrichtung Trainingsplätze (2023 bis 2025)					
	Auszahlungen - Investitionen - Mittelverwendung	70.839,38	0,00	70.839,38	1.373.237,10	1.444.076,48
	Einzahlungen - Finanzierung - Mittelherkunft	70.839,38	0,00	70.839,38	1.373.237,10	1.444.076,48
		0,00	0,00	0,00	0,00	0,00
	offene Verbindlichkeiten	0,00				
	offene Forderungen	0,00				
1084000	Grundstücksankauf (2023 bis 2030)					
	Auszahlungen - Investitionen - Mittelverwendung	3.988,40	0,00	3.988,40	5.148.476,99	5.152.465,39
	Einzahlungen - Finanzierung - Mittelherkunft	3.988,40	0,00	3.988,40	5.148.476,99	5.152.465,39
		0,00	0,00	0,00	0,00	0,00
	offene Verbindlichkeiten	3.720,60				
	offene Forderungen	0,00				
1121100	Sanierung VS Wienerstr. (2025 bis 2027)					
	Auszahlungen - Investitionen - Mittelverwendung	0,00	0,00	0,00	0,00	0,00
	Einzahlungen - Finanzierung - Mittelherkunft	451.538,04	0,00	451.538,04	0,00	451.538,04
		451.538,04	0,00	451.538,04	0,00	451.538,04
	offene Verbindlichkeiten	0,00				
	offene Forderungen	0,00				
1269500	Landschaftspark (2023 bis 2027)					
	Auszahlungen - Investitionen - Mittelverwendung	0,00	0,00	0,00	92.172,74	92.172,74
	Einzahlungen - Finanzierung - Mittelherkunft	230.000,00	250.000,00	-20.000,00	92.172,74	322.172,74
		230.000,00	250.000,00	-20.000,00	0,00	230.000,00
	offene Verbindlichkeiten	0,00				
	offene Forderungen	0,00				
1846040	Haus der Kinder & Vereine (2023 bis 2027)					
	Auszahlungen - Investitionen - Mittelverwendung	275.472,68	265.600,00	9.872,68	89.077,52	364.550,20
	Einzahlungen - Finanzierung - Mittelherkunft	211.129,45	210.900,00	229,45	207.346,40	418.475,85
		-64.343,23	-54.700,00	-9.643,23	118.268,88	53.925,65
	offene Verbindlichkeiten	0,00				
	offene Forderungen	0,00				

Salden Finanzierungsergebnisse		RA 2025	VA 2025	RA - VA	RA Vorjahre	RA Gesamt
1639000	Hochwasserschutz (2021 bis 2026)					
	Auszahlungen - Investitionen - Mittelverwendung	224.656,96	257.000,00	-32.343,04	280.332,49	504.989,45
	Einzahlungen - Finanzierung - Mittelherkunft	575.000,00	575.000,00	0,00	280.332,49	855.332,49
		350.343,04	318.000,00	32.343,04	0,00	350.343,04
	offene Verbindlichkeiten	0,00				
	offene Forderungen	0,00				
1163100	Ankauf Feuerwehrfahrzeuge (2000 bis 2030)					
	Auszahlungen - Investitionen - Mittelverwendung	75.883,10	95.000,00	-19.116,90	1.207.369,51	1.283.252,61
	Einzahlungen - Finanzierung - Mittelherkunft	186.095,66	208.000,00	-21.904,34	1.207.369,51	1.393.465,17
		110.212,56	113.000,00	-2.787,44	0,00	110.212,56
	offene Verbindlichkeiten	12.780,00				
	offene Forderungen	0,00				
1180000	Zivilschutz Blackout (2022 bis 2025)					
	Auszahlungen - Investitionen - Mittelverwendung	231,52	0,00	231,52	174.378,06	174.609,58
	Einzahlungen - Finanzierung - Mittelherkunft	231,52	0,00	231,52	174.378,06	174.609,58
		0,00	0,00	0,00	0,00	0,00
	offene Verbindlichkeiten	0,00				
	offene Forderungen	0,00				
1240000	Kindergarten Ortszentrum (2021 bis 2025)					
	Auszahlungen - Investitionen - Mittelverwendung	208.435,47	210.000,00	-1.564,53	2.449.463,34	2.657.898,81
	Einzahlungen - Finanzierung - Mittelherkunft	208.435,47	210.000,00	-1.564,53	2.449.463,34	2.657.898,81
		0,00	0,00	0,00	0,00	0,00
	offene Verbindlichkeiten	0,00				
	offene Forderungen	0,00				
1360000	Heimathaus - Heizung (2025 bis 2025)					
	Auszahlungen - Investitionen - Mittelverwendung	100.000,00	100.000,00	0,00	0,00	100.000,00
	Einzahlungen - Finanzierung - Mittelherkunft	100.000,00	100.000,00	0,00	0,00	100.000,00
		0,00	0,00	0,00	0,00	0,00
	offene Verbindlichkeiten	2.090,39				
	offene Forderungen	2.090,39				
1612000	Straßenbau (2000 bis 2099)					
	Auszahlungen - Investitionen - Mittelverwendung	322.735,06	342.000,00	-19.264,94	4.373.242,17	4.695.977,23
	Einzahlungen - Finanzierung - Mittelherkunft	305.021,89	324.300,00	-19.278,11	4.390.955,34	4.695.977,23
		-17.713,17	-17.700,00	-13,17	17.713,17	0,00
	offene Verbindlichkeiten	0,00				
	offene Forderungen	0,00				

Salden Finanzierungsergebnisse		RA 2025	VA 2025	RA - VA	RA Vorjahre	RA Gesamt
1616000	Radfahrwege (2020 bis 2099)					
	Auszahlungen - Investitionen - Mittelverwendung	93.711,01	94.000,00	-288,99	2.319.166,57	2.412.877,58
	Einzahlungen - Finanzierung - Mittelherkunft	330.078,87	291.000,00	39.078,87	2.319.166,57	2.649.245,44
		236.367,86	197.000,00	39.367,86	0,00	236.367,86
	offene Verbindlichkeiten	89,10				
	offene Forderungen	0,00				
1816000	Beleuchtung (2000 bis 2099)					
	Auszahlungen - Investitionen - Mittelverwendung	28.485,55	37.000,00	-8.514,45	2.067.720,16	2.096.205,71
	Einzahlungen - Finanzierung - Mittelherkunft	0,00	0,00	0,00	2.160.825,25	2.160.825,25
		-28.485,55	-37.000,00	8.514,45	93.105,09	64.619,54
	offene Verbindlichkeiten	0,00				
	offene Forderungen	0,00				
1840100	Quartier 21 (2024 bis 2030)					
	Auszahlungen - Investitionen - Mittelverwendung	57.314,59	200.000,00	-142.685,41	0,00	57.314,59
	Einzahlungen - Finanzierung - Mittelherkunft	57.314,59	200.000,00	-142.685,41	0,00	57.314,59
		0,00	0,00	0,00	0,00	0,00
	offene Verbindlichkeiten	8.690,28				
	offene Forderungen	0,00				
1850000	Wasserbauten (2000 bis 2099)					
	Auszahlungen - Investitionen - Mittelverwendung	302.863,75	620.000,00	-317.136,25	3.700.188,01	4.003.051,76
	Einzahlungen - Finanzierung - Mittelherkunft	530.000,00	530.000,00	0,00	3.818.219,27	4.348.219,27
		227.136,25	-90.000,00	317.136,25	118.031,26	345.167,51
	offene Verbindlichkeiten	23.418,69				
	offene Forderungen	10.418,69				

<b>Salden Finanzierungsergebnisse</b>		<b>RA 2025</b>	<b>VA 2025</b>	<b>RA - VA</b>	<b>RA Vorjahre</b>	<b>RA Gesamt</b>
1851000	Kanalbau (2000 bis 2099)					
	Auszahlungen - Investitionen - Mittelverwendung	283.030,60	600.000,00	-316.969,40	3.995.244,62	4.278.275,22
	Einzahlungen - Finanzierung - Mittelherkunft	293.449,29	600.000,00	-306.550,71	3.995.244,62	4.288.693,91
		10.418,69	0,00	10.418,69	0,00	10.418,69
	offene Verbindlichkeiten	43.180,16				
	offene Forderungen	0,00				
<b>Saldo Investive Einzelvorhaben</b>		<b>1.053.936,45</b>	<b>678.600,00</b>	<b>375.336,45</b>	<b>798.656,44</b>	<b>1.852.592,89</b>
	offene Verbindlichkeiten	93.969,22				
	offene Forderungen	12.509,08				
<b>Saldo der gesamten Investitionstätigkeit</b>		<b>1.053.936,45</b>	<b>678.600,00</b>	<b>375.336,45</b>	<b>798.656,44</b>	<b>1.852.592,89</b>
	offene Verbindlichkeiten	93.969,22				
	offene Forderungen	12.509,08				

Nachweis der sonstigen Investitionen (nur VC 2)

Vorhaben	Vorhabensbezeichnung	RA 2025	VA 2025	RA - VA	RA 2024
Konto	Bezeichnung				
<b>2999998</b>	<b>Investiver Nachweis (2020 bis 2999)</b>				
	<b>Auszahlungen - Investitionen - Mittelverwendung</b>	<b>1.310.466,82</b>	<b>1.373.500,00</b>	<b>-63.033,18</b>	<b>3.316.615,77</b>
	<b>Anschaffungs- oder Herstellungskosten</b>	<b>1.310.466,82</b>	<b>1.373.500,00</b>	<b>-63.033,18</b>	<b>3.316.615,77</b>
1/010000-042000	Amts-, Betriebs- und Geschäftsausstattung	32.094,13	52.000,00	-19.905,87	127.151,51
1/010000-070000	Aktivierungsfähige Rechte Softwarelizenzen	2.120,12	10.000,00	-7.879,88	4.401,17
1/010100-040000	Fahrzeuge	0,00	0,00	0,00	54.855,56
1/010100-042000	Amts-, Betriebs- und Geschäftsausstattung	5.180,64	5.500,00	-319,36	0,00
1/010100-050000	Sonderanlagen, sonstige Grundstückseinrichtungen	0,00	0,00	0,00	6.199,74
1/029000-050000	Sonderanlagen, sonstige Grundstückseinrichtungen	17.279,80	20.000,00	-2.720,20	0,00
1/029100-042000	Amts-, Betriebs- und Geschäftsausstattung	6.366,80	6.100,00	266,80	36.340,87
1/163000-042000	Amts-, Betriebs- und Geschäftsausstattung	12.427,64	5.500,00	6.927,64	8.257,29
1/163000-050100	Sonderanlagen Nachhaltigkeitsprojekt	5.700,00	5.700,00	0,00	0,00
1/180000-050000	Sonderanlagen, sonstige Grundstückseinrichtungen	11.901,08	20.300,00	-8.398,92	0,00
1/211000-010000	Gebäude und Bauten	2.982,46	3.000,00	-17,54	1.810.975,55
1/211000-042000	Amts-, Betriebs- und Geschäftsausstattung	650,00	20.000,00	-19.350,00	89.824,89
1/211000-050000	Sonderanlagen, sonstige Grundstückseinrichtungen	0,00	25.000,00	-25.000,00	0,00
1/211100-042000	Amts-, Betriebs- und Geschäftsausstattung	650,00	12.500,00	-11.850,00	1.852,54
1/211100-050000	Sonderanlagen, sonstige Grundstückseinrichtungen	13.067,13	4.000,00	9.067,13	0,00
1/212100-042000	Amts-, Betriebs- und Geschäftsausstattung	3.332,42	3.500,00	-167,58	1.440,01
1/212100-050100	Sonderanlagen Nachhaltigkeitsprojekt	95.377,04	97.000,00	-1.622,96	0,00
1/240000-042000	Amts-, Betriebs- und Geschäftsausstattung	2.872,67	2.000,00	872,67	0,00
1/240200-042000	Amts-, Betriebs- und Geschäftsausstattung	541,67	2.000,00	-1.458,33	0,00
1/240200-050000	Sonderanlagen, sonstige Grundstückseinrichtungen	69.229,12	90.000,00	-20.770,88	0,00
1/240400-042000	Amts-, Betriebs- und Geschäftsausstattung	541,67	2.000,00	-1.458,33	0,00
1/240900-042000	Amts-, Betriebs- und Geschäftsausstattung	541,67	2.000,00	-1.458,33	0,00
1/240900-050000	Sonderanlagen Ausstattung Spielplatz	0,00	0,00	0,00	4.700,00
1/241200-010000	Gebäude und Bauten	0,00	0,00	0,00	140.680,92
1/241200-042000	Amts-, Betriebs- und Geschäftsausstattung	541,67	2.000,00	-1.458,33	0,00
1/241200-050000	Sonderanlagen, sonstige Grundstückseinrichtungen	0,00	500,00	-500,00	0,00
1/250000-042000	Amts-, Betriebs- und Geschäftsausstattung	1.083,34	1.000,00	83,34	0,00
1/262000-020000	Maschinen und maschinelle Anlagen	0,00	0,00	0,00	21.214,80
1/262000-050000	Sonderanlagen, sonstige Grundstückseinrichtungen	25.824,79	54.000,00	-28.175,21	0,00
1/262000-050100	Sonderanlagen Nachhaltigkeitsprojekte	34.507,52	38.000,00	-3.492,48	0,00
1/263000-050000	Sonderanlagen, sonstige Grundstückseinrichtungen	0,00	0,00	0,00	5.249,77
1/269400-001000	Unbebaute Grundstücke	26.766,22	27.000,00	-233,78	0,00
1/269400-010000	Gebäude und Bauten	0,00	4.700,00	-4.700,00	0,00
1/269400-042000	Amts-, Betriebs- und Geschäftsausstattung	1.325,88	1.500,00	-174,12	0,00
1/269400-050000	Sonderanlagen, sonstige Grundstückseinrichtungen	3.096,00	3.300,00	-204,00	15.698,97
1/340000-042000	Amts-, Betriebs- und Geschäftsausstattung	0,00	1.000,00	-1.000,00	24.200,00

Vorhaben	Vorhabensbezeichnung		RA 2025	VA 2025	RA - VA	RA 2024
Konto	Bezeichnung					
1/341000-042000	Amts-, Betriebs- und Geschäftsausstattung		0,00	0,00	0,00	3.286,20
1/512100-010000	Gebäude und Bauten		0,00	0,00	0,00	10.848,00
1/640000-050000	Sonderanlagen, sonstige Grundstückseinrichtungen		0,00	0,00	0,00	32.522,95
1/814000-040000	Fahrzeuge		142.854,90	142.900,00	-45,10	19.329,10
1/815000-020000	Maschinen und maschinelle Anlagen		12.922,72	16.000,00	-3.077,28	23.430,58
1/815000-030000	Werkzeuge und sonstige Erzeugungshilfsmittel		0,00	500,00	-500,00	0,00
1/815000-040000	Fahrzeuge		60.780,00	65.000,00	-4.220,00	0,00
1/815000-050000	Sonderanlagen		0,00	10.000,00	-10.000,00	0,00
1/815200-050000	Sonderanlagen, sonstige Grundstückseinrichtungen		14.626,80	15.200,00	-573,20	28.221,63
1/816000-050000	Sonderanlagen		0,00	0,00	0,00	1.130,26
1/817000-002000	Straßenbauten - Wegsanierungen		14.598,44	17.500,00	-2.901,56	25.059,92
1/817000-050000	Sonderanlagen, sonstige Grundstückseinrichtungen		0,00	6.500,00	-6.500,00	14.160,00
1/820000-040000	Fahrzeuge		30.549,60	30.600,00	-50,40	72,30
1/820000-042000	Amts-, Betriebs- und Geschäftsausstattung		8.694,49	9.000,00	-305,51	18.556,34
1/820000-050000	Sonderanlagen, sonstige Grundstückseinrichtungen		0,00	0,00	0,00	5.724,00
1/831000-042000	Amts-, Betriebs- und Geschäftsausstattung		1.514,40	1.500,00	14,40	0,00
1/831000-050000	Sonderanlagen, sonstige Grundstückseinrichtungen		0,00	0,00	0,00	2.692,95
1/840000-001000	Unbebaute Grundstücke		0,00	30.000,00	-30.000,00	0,00
1/850000-004000	Wasserbauten		115.450,76	100.000,00	15.450,76	182.163,81
1/850000-010000	Gebäude und Bauten		5.626,00	25.000,00	-19.374,00	0,00
1/850000-030000	Werkzeuge und sonstige Erzeugungshilfsmittel		0,00	0,00	0,00	3.721,67
1/850000-040000	Fahrzeuge		6.240,81	0,00	6.240,81	0,00
1/850000-042000	Amts-, Betriebs- und Geschäftsausstattung		5.066,28	2.000,00	3.066,28	3.124,72
1/850000-050000	Sonderanlagen, sonstige Grundstückseinrichtungen		1.323,00	3.000,00	-1.677,00	7.213,00
1/851000-004000	Kanalbau		141.674,65	70.000,00	71.674,65	68.149,72
1/851000-020000	Maschinen und maschinelle Anlagen		5.718,11	2.000,00	3.718,11	64.473,16
1/851000-040000	Fahrzeuge		64.662,47	64.700,00	-37,53	0,00
1/851000-050000	Sonderanlagen, sonstige Grundstückseinrichtungen		0,00	0,00	0,00	30.964,43
1/852000-042000	Amts-, Betriebs- und Geschäftsausstattung		1.656,67	0,00	1.656,67	0,00
1/852000-050000	Sonderanlagen, sonstige Grundstückseinrichtungen - inkl. UMWI		15.505,24	21.000,00	-5.494,76	52.391,53
1/870000-050000	Sonderanlagen		0,00	0,00	0,00	5.415,81
1/870100-050100	Sonderanlagen Nachhaltigkeitsprojekt		0,00	0,00	0,00	920,10
1/914000-080000	Beteiligungen an verbundenen Unternehmen		285.000,00	220.000,00	65.000,00	360.000,00
<b>Finanzierungsergebnis 2999998</b>			<b>-1.310.466,82</b>	<b>-1.373.500,00</b>	<b>63.033,18</b>	<b>-3.316.615,77</b>
offene Verbindlichkeiten			4.028,23			
offene Forderungen			0,00			

Nachweis Kundenforderungen

Konto	Bezeichnung	Saldo Brutto 31.12.2024	Saldo Brutto 31.12.2025	Netto	USt
<b>Nicht voranschlagswirksame Gebarung</b>					
0/000000+279000	Vorschüsse	19.429,84	1.514,98	1.514,98	0,00
0/000000+279200	Ersatzvornahme	1.000,00	1.000,00	1.000,00	0,00
0/000000+279600	Mittelschulgemeinde	0,00	1.611,00	1.611,00	0,00
0/000000+361200	Nächtigungstaxe	17.882,50	-97,70	-97,70	0,00
0/000000+364000	Interessentenbeitrag	2.056,64	2.056,64	2.056,64	0,00
0/000000+369000	Stempelgebühren	2.364,10	2.228,90	2.228,90	0,00
<b>Summe Nicht voranschlagswirksame Gebarung</b>		<b>42.733,08</b>	<b>8.313,82</b>	<b>8.313,82</b>	<b>0,00</b>
<b>010000 Gemeindeamt</b>					
1/010000-456000	Schreib-, Zeichen- und sonstige Büromittel	0,00	12,79	12,15	0,64
2/010000+816000	Kostenbeiträge und Kostenersatz	13,60	8,00	8,00	0,00
2/010000+829000	Sonstige Erträge	10,00	27.876,22	23.230,18	4.646,04
2/010000+829100	Auszahlung Gruppenversicherungsvertrag	41.629,33	43.186,74	43.186,74	0,00
<b>Summe 010000 Gemeindeamt</b>		<b>41.652,93</b>	<b>71.083,75</b>	<b>66.437,07</b>	<b>4.646,68</b>
<b>015000 Pressestelle, Amtsblatt und Öffentlichkeitsarbeit</b>					
2/015000+810000	Nebenerlöse aus Inseraten 20%	1.855,98	1.994,58	1.662,15	332,43
<b>Summe 015000 Pressestelle, Amtsblatt und Öffentlichkeitsarbeit</b>		<b>1.855,98</b>	<b>1.994,58</b>	<b>1.662,15</b>	<b>332,43</b>
<b>179000 Sonstige Einrichtungen und Maßnahmen - Felsenkeller</b>					
2/179000+816000	Kostenbeiträge und Kostenersatz	21.432,06	19.032,06	19.032,06	0,00
<b>Summe 179000 Sonstige Einrichtungen und Maßnahmen - Felsenkeller</b>		<b>21.432,06</b>	<b>19.032,06</b>	<b>19.032,06</b>	<b>0,00</b>
<b>211000 Volksschule - Wienerstraße</b>					
2/211000+810000	Erträge aus Leistungen - Frühbetreuung	840,00	924,00	817,60	106,40
2/211000+811000	Miet- und Pachtertrag - Sportreferat	0,00	282,45	282,45	0,00
<b>Summe 211000 Volksschule - Wienerstraße</b>		<b>840,00</b>	<b>1.206,45</b>	<b>1.100,05</b>	<b>106,40</b>
<b>211100 Volksschule Schubertstraße</b>					
1/211100-430000	Lebensmittel	0,00	95,88	95,88	0,00
2/211100+810000	Erträge aus Leistungen - Frühbetreuung	870,00	843,00	843,00	0,00
2/211100+810010	Erträge aus Leistungen - Nachmittagsbetreuung (getrennte Form)	15.424,25	15.658,19	15.658,19	0,00
2/211100+810020	Erträge aus Leistungen - Nachmittagsbetreuung (verschränkte Form)	15.723,82	14.001,95	14.001,95	0,00
2/211100+810030	Erträge aus Leistungen - Essensbeitrag	13.401,10	13.590,20	13.590,20	0,00
2/211100+811000	Miet- und Pachtertrag - Sportreferat	30,11	172,59	172,59	0,00
2/211100+811010	Miet- und Pachtertrag - Sportreferat (Vereinsförderung)	45,17	0,00	0,00	0,00

**Rechnungsabschluss 2025**

Marktgemeinde Brunn am Gebirge

**Nachweis Kundenforderungen**

Konto	Bezeichnung	Saldo Brutto 31.12.2024	Saldo Brutto 31.12.2025	Netto	USt
2/211100+811020	Miet- und Pächtertrag	0,00	206,07	206,07	0,00
	<b>Summe 211100 Volksschule Schubertstraße</b>	<b>45.494,45</b>	<b>44.567,88</b>	<b>44.567,88</b>	<b>0,00</b>
<b>211110</b>	<b>Volksschule - Schubertstr. - Nachmittagsbetreuung</b>				
1/211110-768000	Sonstige laufende Transferzahlungen an private Haushalte	-328,50	-312,75	-312,75	0,00
	<b>Summe 211110 Volksschule - Schubertstr. - Nachmittagsbetreuung</b>	<b>-328,50</b>	<b>-312,75</b>	<b>-312,75</b>	<b>0,00</b>
<b>212000</b>	<b>Neue Mittelschulen</b>				
2/212000+829100	Sonstige Erträge Kautions Operating Leasing	553.995,48	602.169,00	602.169,00	0,00
	<b>Summe 212000 Neue Mittelschulen</b>	<b>553.995,48</b>	<b>602.169,00</b>	<b>602.169,00</b>	<b>0,00</b>
<b>212100</b>	<b>Sporthalle Mittelschule</b>				
2/212100+811000	Miet- und Pächtertrag - Sportreferat	0,00	345,18	345,18	0,00
	<b>Summe 212100 Sporthalle Mittelschule</b>	<b>0,00</b>	<b>345,18</b>	<b>345,18</b>	<b>0,00</b>
<b>240000</b>	<b>Kindergarten Ortszentrum (5 Gruppen)</b>				
1/240000-768000	Sonstige Transfers an private Haushalte	-87,75	-158,20	-158,20	0,00
2/240000+808000	Essenbeitrag	4.790,40	6.328,20	5.599,86	728,34
2/240000+810000	Leistungserlöse	1.260,00	1.395,00	1.234,11	160,89
2/240000+810200	Betreuungsentgelt	5.401,00	7.053,00	6.241,54	811,46
	<b>Summe 240000 Kindergarten Ortszentrum (5 Gruppen)</b>	<b>11.363,65</b>	<b>14.618,00</b>	<b>12.917,31</b>	<b>1.700,69</b>
<b>240200</b>	<b>Kindergarten Seidlgasse (4 Gruppen)</b>				
2/240200+808000	Essenbeitrag	4.123,20	3.036,90	2.687,37	349,53
2/240200+810000	Leistungserlöse	1.020,00	847,60	749,84	97,76
2/240200+810200	Betreuungsentgelt	4.270,00	3.645,70	3.226,24	419,46
	<b>Summe 240200 Kindergarten Seidlgasse (4 Gruppen)</b>	<b>9.413,20</b>	<b>7.530,20</b>	<b>6.663,45</b>	<b>866,75</b>
<b>240300</b>	<b>Verein Kinderheim Josefsheim (ehem. Wienerstraße)</b>				
2/240300+808000	Essenbeitrag	1.124,70	1.124,70	995,32	129,38
2/240300+810000	Leistungserlöse	486,00	486,00	430,18	55,82
2/240300+810100	Portfolio (Altbestand)	60,00	60,00	53,10	6,90
	<b>Summe 240300 Verein Kinderheim Josefsheim (ehem. Wienerstraße)</b>	<b>1.670,70</b>	<b>1.670,70</b>	<b>1.478,60</b>	<b>192,10</b>
<b>240400</b>	<b>Kindergarten Bahnstraße (6 Gruppen)</b>				
2/240400+808000	Essenbeitrag	6.873,30	8.014,70	7.092,36	922,34
2/240400+810000	Leistungserlöse	1.735,98	1.677,68	1.484,19	193,49
2/240400+810100	Portfolio (Altbestand)	10,00	10,00	8,85	1,15

Konto	Bezeichnung	Saldo Brutto 31.12.2024	Saldo Brutto 31.12.2025	Netto	USt
2/240400+810200	Betreuungsentgelt	8.888,00	8.500,00	7.522,09	977,91
	<b>Summe 240400 Kindergarten Bahnstraße (6 Gruppen)</b>	<b>17.507,28</b>	<b>18.202,38</b>	<b>16.107,49</b>	<b>2.094,89</b>
<b>240900</b>	<b>Kindergarten Am Ried (4 Gruppen)</b>				
1/240900-768000	Sonstige Transfers an private Haushalte	-68,25	-87,75	-87,75	0,00
2/240900+808000	Essensbeitrag	3.988,80	4.497,40	3.979,82	517,58
2/240900+810000	Leistungserlöse	1.080,26	1.014,06	897,10	116,96
2/240900+810200	Betreuungsentgelt	4.290,40	3.812,69	3.374,00	438,69
	<b>Summe 240900 Kindergarten Am Ried (4 Gruppen)</b>	<b>9.291,21</b>	<b>9.236,40</b>	<b>8.163,17</b>	<b>1.073,23</b>
<b>241200</b>	<b>Kindergarten Schubertstraße (5 Gruppen)</b>				
1/241200-768000	Sonstige Transfers an private Haushalte	-237,00	-263,25	-263,25	0,00
2/241200+808000	Essensbeitrag	6.086,00	5.527,90	4.891,72	636,18
2/241200+810000	Leistungserlöse	1.532,20	1.440,00	1.273,92	166,08
2/241200+810200	Betreuungsentgelt	6.937,52	6.660,00	5.893,78	766,22
	<b>Summe 241200 Kindergarten Schubertstraße (5 Gruppen)</b>	<b>14.318,72</b>	<b>13.364,65</b>	<b>11.796,17</b>	<b>1.568,48</b>
<b>250000</b>	<b>Schulhort Josefsheim, Gattr.Str.</b>				
2/250000+808000	Essensbeitrag	12.729,00	13.475,60	11.928,11	1.547,49
2/250000+810000	Leistungserlöse	30.922,81	29.790,46	26.369,34	3.421,12
	<b>Summe 250000 Schulhort Josefsheim, Gattr.Str.</b>	<b>43.651,81</b>	<b>43.266,06</b>	<b>38.297,45</b>	<b>4.968,61</b>
<b>259000</b>	<b>Sonstige Einrichtungen und Maßnahmen</b>				
1/259000-728820	Entgelte für sonstige Leistungen - Veranstaltungen (Stempelspaß, Jungbürgerfeier)	0,00	1.920,00	1.920,00	0,00
	<b>Summe 259000 Sonstige Einrichtungen und Maßnahmen</b>	<b>0,00</b>	<b>1.920,00</b>	<b>1.920,00</b>	<b>0,00</b>
<b>269000</b>	<b>Sonstige Einrichtungen und Maßnahmen</b>				
1/269000-757010	Laufende Transferzahlungen - Sporthalle + VS (Sportförderung)	-45,17	0,00	0,00	0,00
2/269000+829000	Sonstige Erträge	300,00	600,00	600,00	0,00
	<b>Summe 269000 Sonstige Einrichtungen und Maßnahmen</b>	<b>254,83</b>	<b>600,00</b>	<b>600,00</b>	<b>0,00</b>
<b>269400</b>	<b>Sportplätze Freizeitpark</b>				
1/269400-700000	Miet- und Pachtaufwand	0,00	2.770,31	2.770,31	0,00
	<b>Summe 269400 Sportplätze Freizeitpark</b>	<b>0,00</b>	<b>2.770,31</b>	<b>2.770,31</b>	<b>0,00</b>
<b>273000</b>	<b>Volksbüchereien</b>				
2/273000+810000	Erträge aus Leistungen	0,00	-120,00	-120,00	0,00
	<b>Summe 273000 Volksbüchereien</b>	<b>0,00</b>	<b>-120,00</b>	<b>-120,00</b>	<b>0,00</b>

Konto	Bezeichnung	Saldo Brutto 31.12.2024	Saldo Brutto 31.12.2025	Netto	USt
<b>360000</b>	<b>Heimatmuseen (Heimathaus)</b>				
5/360000-050100	Sonderanlagen Nachhaltigkeitsprojekt	0,00	2.090,39	2.090,39	0,00
	<b>Summe 360000 Heimatmuseen (Heimathaus)</b>	<b>0,00</b>	<b>2.090,39</b>	<b>2.090,39</b>	<b>0,00</b>
<b>423000</b>	<b>Essen auf Rädern</b>				
2/423000+816000	Kostenbeiträge und Kostenersätze	14,17	14,17	11,81	2,36
2/423000+828020	Beiträge Essensbezieher	1.195,82	1.059,64	963,31	96,33
2/423000+861000	Transfers von Ländern, Landesfonds und Landeskammern	0,00	-4.641,60	-4.641,60	0,00
	<b>Summe 423000 Essen auf Rädern</b>	<b>1.209,99</b>	<b>-3.567,79</b>	<b>-3.666,48</b>	<b>98,69</b>
<b>511100</b>	<b>Eltern- und Kindberatung</b>				
2/511100+811000	Miet- und Pachterträge	130,00	0,00	0,00	0,00
	<b>Summe 511100 Eltern- und Kindberatung</b>	<b>130,00</b>	<b>0,00</b>	<b>0,00</b>	<b>0,00</b>
<b>530000</b>	<b>Rettungsdienste</b>				
2/530000+811000	Einnahmen aus der Vermietung Bestandszins	1.924,56	2.026,56	1.688,80	337,76
	<b>Summe 530000 Rettungsdienste</b>	<b>1.924,56</b>	<b>2.026,56</b>	<b>1.688,80</b>	<b>337,76</b>
<b>612000</b>	<b>Gemeindestraßen</b>				
2/612000+829000	Sonstige Erträge	4.000,00	0,00	0,00	0,00
	<b>Summe 612000 Gemeindestraßen</b>	<b>4.000,00</b>	<b>0,00</b>	<b>0,00</b>	<b>0,00</b>
<b>640000</b>	<b>Einrichtung und Maßnahmen nach der Straßenverkehrsordnung</b>				
2/640000+816000	Kostenbeiträge und Kostenersätze	108,00	730,58	730,58	0,00
	<b>Summe 640000 Einrichtung und Maßnahmen nach der Straßenverkehrsordnung</b>	<b>108,00</b>	<b>730,58</b>	<b>730,58</b>	<b>0,00</b>
<b>659010</b>	<b>Bahnhofsgebäude</b>				
2/659010+811000	Miet- und Pachtertrag	0,00	141,70	118,08	23,62
	<b>Summe 659010 Bahnhofsgebäude</b>	<b>0,00</b>	<b>141,70</b>	<b>118,08</b>	<b>23,62</b>
<b>814000</b>	<b>Straßenreinigung</b>				
2/814000+803100	Veräußerungen von technischen Anlagen, Fahrzeugen und Maschinen	0,00	8.800,00	8.800,00	0,00
	<b>Summe 814000 Straßenreinigung</b>	<b>0,00</b>	<b>8.800,00</b>	<b>8.800,00</b>	<b>0,00</b>
<b>817000</b>	<b>Friedhöfe</b>				
2/817000+816000	Kostenbeiträge und Kostenersätze	900,00	900,00	750,00	150,00
2/817000+852500	Grabstellengebühren	25.643,40	35.971,00	35.971,00	0,00

Konto	Bezeichnung	Saldo Brutto 31.12.2024	Saldo Brutto 31.12.2025	Netto	USt
2/817000+852600	Begräbnis- und Leichenkammergebühren	11.128,00	12.302,80	12.302,80	0,00
	<b>Summe 817000 Friedhöfe</b>	<b>37.671,40</b>	<b>49.173,80</b>	<b>49.023,80</b>	<b>150,00</b>
<b>820000</b>	<b>Wirtschaftshof</b>				
1/820000-617000	Instandhaltung von Fahrzeugen	0,00	449,41	449,41	0,00
1/820000-631000	Telekommunikationsdienste	0,00	61,30	61,30	0,00
2/820000+810000	Erträge aus Leistungen	60,00	30,00	27,27	2,73
2/820000+829000	Sonstige Erträge	1.685,48	2.442,90	2.442,90	0,00
	<b>Summe 820000 Wirtschaftshof</b>	<b>1.745,48</b>	<b>2.983,61</b>	<b>2.980,88</b>	<b>2,73</b>
<b>840000</b>	<b>Grundbesitz</b>				
1/840000-710000	Öffentliche Abgaben, ohne Gebühren gemäß FAG	0,00	9,90	9,90	0,00
2/840000+001000	Unbebaute Grundstücke	22.784,00	0,00	0,00	0,00
2/840000+811000	Einnahmen aus Vermietung und Verpachtung	135,83	143,44	143,44	0,00
2/840000+811110	Einnahmen aus Vermietung und Verpachtung	4.724,77	11.984,02	10.305,39	1.678,63
2/840000+829000	Sonstige Erträge	0,00	178,26	178,26	0,00
	<b>Summe 840000 Grundbesitz</b>	<b>27.644,60</b>	<b>12.315,62</b>	<b>10.636,99</b>	<b>1.678,63</b>
<b>846020</b>	<b>Sicherheitszentrum (FW, Rettung)</b>				
2/846020+811000	Bestandzins	11.162,39	11.754,00	9.795,00	1.959,00
2/846020+829100	Sonstige Erträge Kautions Operating Leasing	1.533.577,51	1.590.733,87	1.590.733,87	0,00
	<b>Summe 846020 Sicherheitszentrum (FW, Rettung)</b>	<b>1.544.739,90</b>	<b>1.602.487,87</b>	<b>1.600.528,87</b>	<b>1.959,00</b>
<b>850000</b>	<b>Betriebe der Wasserversorgung</b>				
1/850000-720000	Verwaltungskosten GVA	-58,79	-156,13	-156,13	0,00
2/850000+300000/3	Tilgungszuschüsse	32.299,57	20.149,27	20.149,27	0,00
2/850000+307000	Kapitaltransfers von privaten Haushalten und privaten Organisationen ohne Erwerbszweck und ande	67.741,13	155.065,40	140.968,56	14.096,84
2/850000+816000	Kostenbeiträge und Kostenersätze	1.487,95	966,73	855,21	111,52
2/850000+852100	Wasserbereitstellungsgebühr	4.486,98	8.918,09	8.107,33	810,76
2/850000+852200	Wasserbezugsgebühren	24.641,51	83.646,95	76.042,79	7.604,16
5/850000-050010	Planerleistungen Blackout	0,00	12.502,43	10.418,69	2.083,74
	<b>Summe 850000 Betriebe der Wasserversorgung</b>	<b>130.598,35</b>	<b>281.092,74</b>	<b>256.385,72</b>	<b>24.707,02</b>
<b>851000</b>	<b>Betriebe der Abwasserbeseitigung</b>				
1/851000-600000	Strom	0,00	51,14	21,02	30,12
1/851000-720000	Verwaltungskosten GVA	-86,56	-139,06	-139,06	0,00
2/851000+300000	Tilgungszuschüsse	147.893,81	128.982,58	128.982,58	0,00
2/851000+307000	Kapitaltransfers von privaten Haushalten und privaten Organisationen ohne Erwerbszweck und ande	87.297,73	380.998,08	346.361,89	34.636,19

Konto	Bezeichnung	Saldo Brutto 31.12.2024	Saldo Brutto 31.12.2025	Netto	USt
2/851000+852100	Kanalbenützungsgebühr	54.634,19	93.478,00	84.979,67	8.498,33
	<b>Summe 851000 Betriebe der Abwasserbeseitigung</b>	<b>289.739,17</b>	<b>603.370,74</b>	<b>560.206,10</b>	<b>43.164,64</b>
<b>852000</b>	<b>Betriebe der Müllbeseitigung</b>				
1/852000-720000	Verwaltungskosten GVA	-52,25	-48,75	-48,75	0,00
2/852000+810001	Erträge aus Leistungen (Sonnenstrom)	58,40	0,00	0,00	0,00
2/852000+811000	Einnahmen aus der Vermietung und Verpachtung von Sachen	-19,04	0,00	0,00	0,00
2/852000+852400	Abfallwirtschaftsgebühr	34.959,22	34.919,66	31.744,94	3.174,72
2/852000+852500	Abfallwirtschaftsabgabe	14.307,82	14.007,84	12.734,40	1.273,44
2/852000+862000	Laufende Transferzahlungen von Gemeinden, -verbänden u. -fonds	80.985,55	21.602,40	20.930,40	672,00
	<b>Summe 852000 Betriebe der Müllbeseitigung</b>	<b>130.239,70</b>	<b>70.481,15</b>	<b>65.360,99</b>	<b>5.120,16</b>
<b>853100</b>	<b>Haus 01 L. Gattringerstr.58</b>				
2/853100+811000	Miet- und Pachtertrag 0%	0,00	-2.759,40	-2.759,40	0,00
2/853100+811200	Miet- und Pachtertrag 20%	609,20	0,00	0,00	0,00
	<b>Summe 853100 Haus 01 L. Gattringerstr.58</b>	<b>609,20</b>	<b>-2.759,40</b>	<b>-2.759,40</b>	<b>0,00</b>
<b>853200</b>	<b>Haus 02 L. Gattringerstr.60</b>				
2/853200+811000	Miet- und Pachtertrag 0%	0,00	-88,63	-88,63	0,00
2/853200+811100	Miet- und Pachtertrag 10%	3.598,91	0,00	0,00	0,00
	<b>Summe 853200 Haus 02 L. Gattringerstr.60</b>	<b>3.598,91</b>	<b>-88,63</b>	<b>-88,63</b>	<b>0,00</b>
<b>853300</b>	<b>Haus 03 L. Gattringerstr.91 A</b>				
2/853300+811100	Miet- und Pachtertrag 10%	0,00	7.329,52	6.663,20	666,32
2/853300+811200	Miet- und Pachtertrag 20%	1.721,80	3.227,33	2.689,44	537,89
	<b>Summe 853300 Haus 03 L. Gattringerstr.91 A</b>	<b>1.721,80</b>	<b>10.556,85</b>	<b>9.352,64</b>	<b>1.204,21</b>
<b>853400</b>	<b>Haus 04 L. Gattringerstr.5</b>				
2/853400+811000	Miet- und Pachtertrag 0%	0,00	-1.236,75	-1.236,75	0,00
2/853400+811200	Miet- und Pachtertrag 20%	474,47	0,00	0,00	0,00
	<b>Summe 853400 Haus 04 L. Gattringerstr.5</b>	<b>474,47</b>	<b>-1.236,75</b>	<b>-1.236,75</b>	<b>0,00</b>
<b>853500</b>	<b>Haus 05 Kirchengasse 10</b>				
2/853500+811100	Miet- und Pachtertrag 10%	5.253,88	5.878,43	5.344,03	534,40
	<b>Summe 853500 Haus 05 Kirchengasse 10</b>	<b>5.253,88</b>	<b>5.878,43</b>	<b>5.344,03</b>	<b>534,40</b>
<b>853600</b>	<b>Haus 06 Josef Hofgasse 2</b>				
2/853600+811200	Miet- und Pachtertrag 20%	1.299,21	165,37	137,81	27,56
	<b>Summe 853600 Haus 06 Josef Hofgasse 2</b>	<b>1.299,21</b>	<b>165,37</b>	<b>137,81</b>	<b>27,56</b>

Konto	Bezeichnung	Saldo Brutto 31.12.2024	Saldo Brutto 31.12.2025	Netto	USt
<b>853700</b>	<b>Haus 07 Bahnstrasse 50</b>				
2/853700+811000	Miet- und Pachtertrag 0%	0,00	-608,17	-608,17	0,00
2/853700+811100	Miet- und Pachtertrag 10%	635,57	0,00	0,00	0,00
2/853700+811200	Miet- und Pachtertrag 20%	2.819,81	0,00	0,00	0,00
	<b>Summe 853700 Haus 07 Bahnstrasse 50</b>	<b>3.455,38</b>	<b>-608,17</b>	<b>-608,17</b>	<b>0,00</b>
<b>870000</b>	<b>Elektrizitätsversorgung (PV Anlagen)</b>				
2/870000+810001	Erträge aus Leistungen (Sonnenstrom)	0,00	108,02	108,02	0,00
	<b>Summe 870000 Elektrizitätsversorgung (PV Anlagen)</b>	<b>0,00</b>	<b>108,02</b>	<b>108,02</b>	<b>0,00</b>
<b>870100</b>	<b>Elektrizitätsversorgung (E-Ladestationen)</b>				
2/870100+829000	Sonstige Erträge	1.298,11	1.486,54	1.238,78	247,76
	<b>Summe 870100 Elektrizitätsversorgung (E-Ladestationen)</b>	<b>1.298,11</b>	<b>1.486,54</b>	<b>1.238,78</b>	<b>247,76</b>
<b>894000</b>	<b>Festsaal</b>				
2/894000+811000	Einnahmen Betriebsüberlassung	0,00	10.218,53	8.515,44	1.703,09
	<b>Summe 894000 Festsaal</b>	<b>0,00</b>	<b>10.218,53</b>	<b>8.515,44</b>	<b>1.703,09</b>
<b>899000</b>	<b>Parkplatz</b>				
2/899000+811000	Einnahmen aus der Vermietung und Verpachtung von Sachen	0,00	1.078,56	898,80	179,76
	<b>Summe 899000 Parkplatz</b>	<b>0,00</b>	<b>1.078,56</b>	<b>898,80</b>	<b>179,76</b>
<b>900000</b>	<b>Finanzabteilung und Finanzverwaltung</b>				
2/900000+828000	Rückersätze von Aufwendungen	4.816,22	4.112,09	4.112,09	0,00
	<b>Summe 900000 Finanzabteilung und Finanzverwaltung</b>	<b>4.816,22</b>	<b>4.112,09</b>	<b>4.112,09</b>	<b>0,00</b>
<b>920000</b>	<b>Ausschließliche Gemeindeabgaben</b>				
1/920000-720000	Verwaltungskosten GVA	-28,55	-57,32	-57,32	0,00
2/920000+830000	Grundsteuer A	-1.000,50	-923,45	-923,45	0,00
2/920000+831000	Grundsteuer B	37.911,05	50.631,68	50.631,68	0,00
2/920000+833000	Kommunalsteuer	337.100,99	311.425,39	311.425,39	0,00
2/920000+835000	Parkometerabgaben (Kurzparkzone Wolfholzsiedlung)	167,00	107,40	107,40	0,00
2/920000+838000	Hundeabgabe	49,67	27,00	27,00	0,00
2/920000+841000	Gebrauchsabgabe	1.807,50	2.538,40	2.538,40	0,00
2/920000+849000	Nebenansprüche- Säumniszuschlag	6.941,96	5.369,63	5.369,63	0,00
2/920000+849100	Stundungszinsen	1.978,44	828,51	828,51	0,00
2/920000+850000	Aufschliessungskosten	18.711,79	15.224,32	15.224,32	0,00

**Rechnungsabschluss 2025**

Marktgemeinde Brunn am Gebirge

**Nachweis Kundenforderungen**

Konto	Bezeichnung	Saldo Brutto 31.12.2024	Saldo Brutto 31.12.2025	Netto	USt
2/920000+856000	Verwaltungsabgaben	6.609,83	5.080,10	5.080,10	0,00
	<b>Summe 920000 Ausschließliche Gemeindeabgaben</b>	<b>410.249,18</b>	<b>390.251,66</b>	<b>390.251,66</b>	<b>0,00</b>
<b>960000</b>	<b>Zahlungsverpflichtungen</b>				
2/960000+829000	Sonstige Erträge	33.054,02	33.054,02	33.054,02	0,00
	<b>Summe 960000 Zahlungsverpflichtungen</b>	<b>33.054,02</b>	<b>33.054,02</b>	<b>33.054,02</b>	<b>0,00</b>
	<b>Gesamt</b>	<b>Brutto 31.12.2024</b>	<b>Brutto 31.12.2025</b>	<b>Netto</b>	<b>USt</b>
		<b>3.450.728,41</b>	<b>3.945.802,76</b>	<b>3.847.113,47</b>	<b>98.689,29</b>
		<b>Einnahmen</b>	<b>3.927.062,42</b>	<b>3.830.487,63</b>	<b>96.574,79</b>
		<b>Ausgaben</b>	<b>18.740,34</b>	<b>16.625,84</b>	<b>2.114,50</b>

**Forderungen**

Konto	Bezeichnung	Saldo lt. Konto 31.12.2024	Saldo lt. Konto 31.12.2025	Offen	Differenz
230000	Kurzfristige Forderungen aus Lieferungen und Leistungen	335.355,99	286.970,72	286.970,72	0,00
230001	Kurzfristige Forderungen Neue Heimat	16.412,85	11.907,70	11.907,70	0,00
231000	Langfristige Forderungen aus Lieferungen und Leistungen	276.308,79	244.404,67	244.404,67	0,00
231001	Langfristige Forderungen Neue Heimat	0,00	0,00	0,00	0,00
233000	Forderungen aus Abgaben	735.077,79	1.209.616,80	1.209.616,80	0,00
284000	Sonstige langfristige Forderungen	2.087.572,99	2.192.902,87	2.192.902,87	0,00
<b>Summe</b>		<b>3.450.728,41</b>	<b>3.945.802,76</b>	<b>3.945.802,76</b>	<b>0,00</b>

**Forderungen nach Vorhabenscode**

Konto	Bezeichnung	ohne	mit	mit Vorhabencodes 2 - 5	VUG	USt	Gesamt
		Vorhabenscode	Vorhabenscode 1				
230000	Kurzfristige Forderungen aus Lieferungen und Leistungen	239.319,14	12.509,08	0,00	8.313,82	26.828,68	286.970,72
230001	Kurzfristige Forderungen Neue Heimat	10.141,53	0,00	0,00	0,00	1.766,17	11.907,70
231000	Langfristige Forderungen aus Lieferungen und Leistungen	244.404,67	0,00	0,00	0,00	0,00	244.404,67
231001	Langfristige Forderungen Neue Heimat	0,00	0,00	0,00	0,00	0,00	0,00
233000	Forderungen aus Abgaben	1.139.522,36	0,00	0,00	0,00	70.094,44	1.209.616,80
284000	Sonstige langfristige Forderungen	2.192.902,87	0,00	0,00	0,00	0,00	2.192.902,87
<b>Summe</b>		<b>3.826.290,57</b>	<b>12.509,08</b>	<b>0,00</b>	<b>8.313,82</b>	<b>98.689,29</b>	<b>3.945.802,76</b>

Nachweis Lieferantenverbindlichkeiten

Konto	Bezeichnung	Saldo Brutto 31.12.2024	Saldo Brutto 31.12.2025	Netto	USt
<b>Nicht voranschlagswirksame Gebarung</b>					
0/000000+371000	Hafrücklässe	17.948,27	0,00	0,00	0,00
9/000000-279500	Musikschulverband	4,80	124,55	124,55	0,00
9/000000-279600	Mittelschulgemeinde	265,30	1.416,30	1.416,30	0,00
<b>Summe Nicht voranschlagswirksame Gebarung</b>		<b>-17.678,17</b>	<b>1.540,85</b>	<b>1.540,85</b>	<b>0,00</b>
<b>010000 Gemeindeamt</b>					
1/010000-042000	Amts-, Betriebs- und Geschäftsausstattung	24.235,29	0,00	0,00	0,00
1/010000-400200	Geringwertige Wirtschaftsgüter	0,00	1.060,19	1.007,18	53,01
1/010000-430000	Lebensmittel	-448,76	325,62	309,34	16,28
1/010000-452000	Treibstoffe	0,00	33,28	33,28	0,00
1/010000-456000	Schreib-, Zeichen- und sonstige Büromittel	3.997,23	68,88	65,44	3,44
1/010000-457000	Druckwerke, Gesetzblätter, Zeitschriften, Formulare	977,90	0,00	0,00	0,00
1/010000-590000	Freiwillige Sozialleistungen Essensbons und Teambesprechungen	1.440,00	3.559,30	3.559,30	0,00
1/010000-630000	Porto	2.776,40	1.796,10	1.796,10	0,00
1/010000-631000	Telekommunikationsdienste	1.946,67	478,41	454,48	23,93
1/010000-640000	Rechts- und Beratungsaufwand 0%,20%	2.425,00	6.193,12	6.193,12	0,00
1/010000-670000	Versicherungen	140,00	0,00	0,00	0,00
1/010000-700200	Miete Festsaal - BEG	0,00	1.920,00	1.824,00	96,00
1/010000-728000	Entgelte für sonstige Leistungen	1.953,77	1.070,02	1.019,95	50,07
1/010000-728100	Entgelte für sonstige Leistungen - Brunncard	0,00	362,82	344,68	18,14
1/010000-728400	Entgelte für sonstige Leistungen Gebäudereinigungsfirma	4.124,56	3.702,71	3.517,57	185,14
1/010000-728500	Entgelte für sonstige Leistungen Software, Softwarewartung	11.521,22	3.876,01	3.682,21	193,80
1/010000-728920/3	Entgelte für sonstige Leistungen Brandschutzbeauftragter	213,04	0,00	0,00	0,00
<b>Summe 010000 Gemeindeamt</b>		<b>55.302,32</b>	<b>24.446,46</b>	<b>23.806,65</b>	<b>639,81</b>
<b>010100 Facility Management</b>					
1/010100-400000	Dienstbekleidung	0,00	359,64	341,66	17,98
1/010100-700500	Mietzinse Fuhrpark	980,94	351,00	351,00	0,00
<b>Summe 010100 Facility Management</b>		<b>980,94</b>	<b>710,64</b>	<b>692,66</b>	<b>17,98</b>
<b>015000 Pressestelle, Amtsblatt und Öffentlichkeitsarbeit</b>					
1/015000-728000	Entgelte für sonstige Leistungen Gemeindezeitung 20%	1.735,28	1.974,01	1.645,01	329,00
1/015000-728100	Entgelte für sonstige Leistungen Pressearbeit 0%	504,00	0,00	0,00	0,00
1/015000-728200	Entgelte für sonstige Leistungen Pressearbeit WV 0%	0,00	907,80	907,80	0,00
1/015000-728820	Entgelte für sonstige Leistungen - Veranstaltungen 0%	170,97	92,20	92,20	0,00
<b>Summe 015000 Pressestelle, Amtsblatt und Öffentlichkeitsarbeit</b>		<b>2.410,25</b>	<b>2.974,01</b>	<b>2.645,01</b>	<b>329,00</b>

Konto	Bezeichnung	Saldo Brutto 31.12.2024	Saldo Brutto 31.12.2025	Netto	USt
<b>019000</b>	<b>Repräsentationen</b>				
1/019000-590000	Freiwillige Sozialleistungen	114,57	435,20	435,20	0,00
1/019000-723100	Repräsentationsauslagen Allgemein	250,00	0,00	0,00	0,00
1/019000-723200	Repräsentationsauslagen Allgemein & Bürgermeister	1.337,91	730,00	730,00	0,00
	<b>Summe 019000 Repräsentationen</b>	<b>1.702,48</b>	<b>1.165,20</b>	<b>1.165,20</b>	<b>0,00</b>
<b>024000</b>	<b>Wahlangelegenheiten</b>				
1/024000-456000	Schreib-, Zeichen- und sonstige Büromittel	2.291,97	0,00	0,00	0,00
	<b>Summe 024000 Wahlangelegenheiten</b>	<b>2.291,97</b>	<b>0,00</b>	<b>0,00</b>	<b>0,00</b>
<b>029000</b>	<b>Amtsgebäude</b>				
1/029000-600000	Strom	7.236,17	2.349,88	2.348,32	1,56
1/029000-614000	Instandhaltung von Gebäuden	0,00	2.320,51	2.204,48	116,03
	<b>Summe 029000 Amtsgebäude</b>	<b>7.236,17</b>	<b>4.670,39</b>	<b>4.552,80</b>	<b>117,59</b>
<b>029100</b>	<b>Ortszentrum Öffentlicher Bereich</b>				
1/029100-600000	Strom	0,00	34,98	34,98	0,00
1/029100-619000	Instandhaltung von Sonderanlagen, sonstigen Grundstückseinrichtungen	0,00	900,00	900,00	0,00
1/029100-700200	Miete Festsaal - BEG	1.822,08	0,00	0,00	0,00
1/029100-728000	Entgelte für sonstige Leistungen	303,66	0,00	0,00	0,00
1/029100-728400	Entgelte für sonstige Leistungen Gebäudereinigungsfirma	888,00	888,00	888,00	0,00
1/029100-728820	Entgelte für sonstige Leistungen - Veranstaltungen	4.330,04	500,00	500,00	0,00
	<b>Summe 029100 Ortszentrum Öffentlicher Bereich</b>	<b>7.343,78</b>	<b>2.322,98</b>	<b>2.322,98</b>	<b>0,00</b>
<b>031000</b>	<b>Raumordnung und Raumplanung</b>				
1/031000-728200	Entgelte für sonstige Leistungen (Dorf- und Stadterneuerung)	0,00	3.576,00	3.576,00	0,00
	<b>Summe 031000 Raumordnung und Raumplanung</b>	<b>0,00</b>	<b>3.576,00</b>	<b>3.576,00</b>	<b>0,00</b>
<b>061000</b>	<b>Sonstige Subventionen</b>				
1/061000-757000/1	Transfers an private Org. (Ref. Kunst & Kultur Projektsub.)	8.460,00	0,00	0,00	0,00
1/061000-757000/6	Transfers an private Org. (Ref. Umwelt Projektsub.)	0,00	3.000,00	3.000,00	0,00
	<b>Summe 061000 Sonstige Subventionen</b>	<b>8.460,00</b>	<b>3.000,00</b>	<b>3.000,00</b>	<b>0,00</b>
<b>062000</b>	<b>Ehrungen und Auszeichnungen</b>				
1/062000-728820	Entgelte für sonstige Leistungen - Veranstaltungen	0,00	50,40	50,40	0,00
	<b>Summe 062000 Ehrungen und Auszeichnungen</b>	<b>0,00</b>	<b>50,40</b>	<b>50,40</b>	<b>0,00</b>

Konto	Bezeichnung	Saldo Brutto 31.12.2024	Saldo Brutto 31.12.2025	Netto	USt
<b>091000</b>	<b>Personalausbildung und Fortbildung</b>				
1/091000-728000	Entgelte für sonstige Leistungen Schulungen	0,00	2.902,00	2.902,00	0,00
	<b>Summe 091000 Personalausbildung und Fortbildung</b>	<b>0,00</b>	<b>2.902,00</b>	<b>2.902,00</b>	<b>0,00</b>
<b>094000</b>	<b>Gemeinschaftspflege</b>				
1/094000-590000	Freiwillige Sozialleistungen Veranstaltungen Bedienstete	0,00	9.991,60	9.991,60	0,00
1/094000-700200	Miete Festsaal - BEG	0,00	4.764,60	4.764,60	0,00
	<b>Summe 094000 Gemeinschaftspflege</b>	<b>0,00</b>	<b>14.756,20</b>	<b>14.756,20</b>	<b>0,00</b>
<b>099000</b>	<b>Sonstige Einrichtungen und Maßnahmen Gesundheitsförderung</b>				
1/099000-728920	Entgelte für sonstige Leistungen Bedienstetenschutz	741,95	1.288,72	1.288,72	0,00
	<b>Summe 099000 Sonstige Einrichtungen und Maßnahmen Gesundheitsförderung</b>	<b>741,95</b>	<b>1.288,72</b>	<b>1.288,72</b>	<b>0,00</b>
<b>120000</b>	<b>Radargeräte</b>				
1/120000-600000	Strom	0,00	396,00	396,00	0,00
	<b>Summe 120000 Radargeräte</b>	<b>0,00</b>	<b>396,00</b>	<b>396,00</b>	<b>0,00</b>
<b>132000</b>	<b>Gesundheitspolizei</b>				
1/132000-728000	Entgelte für sonstige Leistungen	581,69	0,00	0,00	0,00
	<b>Summe 132000 Gesundheitspolizei</b>	<b>581,69</b>	<b>0,00</b>	<b>0,00</b>	<b>0,00</b>
<b>163000</b>	<b>Freiwillige Feuerwehren</b>				
1/163000-454000	Reinigungsmittel	0,00	411,07	411,07	0,00
1/163000-614500	Instandhaltung Gebäude - Investitionen in fremde Gebäude	759,60	0,00	0,00	0,00
1/163000-670000	Versicherungen	6.242,94	0,00	0,00	0,00
1/163000-728400	Entgelte für sonstige Leistungen Gebäudereinigungsfirma	2.097,96	2.244,82	2.244,82	0,00
1/163000-752000	Laufende Transferzahlungen an Gemeinden - Stadtgemeinde Mödling	19.077,39	18.143,30	18.143,30	0,00
1/163000-754000	Laufende Transferzahlungen an sonstige Träger des öffentl. Rechts	0,00	14.311,13	14.311,13	0,00
	<b>Summe 163000 Freiwillige Feuerwehren</b>	<b>28.177,89</b>	<b>35.110,32</b>	<b>35.110,32</b>	<b>0,00</b>
<b>163100</b>	<b>Feuerwehrfahrzeug Ankauf</b>				
5/163100-040000	Fahrzeuge	0,00	12.780,00	12.780,00	0,00
	<b>Summe 163100 Feuerwehrfahrzeug Ankauf</b>	<b>0,00</b>	<b>12.780,00</b>	<b>12.780,00</b>	<b>0,00</b>
<b>180000</b>	<b>Zivilschutz</b>				
1/180000-728400	Entgelte für sonstige Leistungen Gebäudereinigungsfirma	72,00	72,00	72,00	0,00
5/180000-050000	Sonderanlagen Blackout	231,52	0,00	0,00	0,00
	<b>Summe 180000 Zivilschutz</b>	<b>303,52</b>	<b>72,00</b>	<b>72,00</b>	<b>0,00</b>

Konto	Bezeichnung	Saldo Brutto 31.12.2024	Saldo Brutto 31.12.2025	Netto	USt
<b>211000</b>	<b>Volksschule - Wienerstraße</b>				
1/211000-400200	Geringwertige Wirtschaftsgüter	0,00	301,21	301,21	0,00
1/211000-456000	Schreib-, Zeichen- und sonstige Büromittel	1.862,61	141,38	141,38	0,00
1/211000-600000	Strom	-156,29	0,00	0,00	0,00
1/211000-600300	Wärme	8.594,00	0,00	0,00	0,00
1/211000-621000	Sonstige Transporte durch öffentliche Verkehrsmittel	720,00	1.200,00	1.200,00	0,00
1/211000-631000	Telekommunikationsdienste	319,40	175,20	175,20	0,00
1/211000-728000	Entgelte für sonstige Leistungen	2.611,55	1.708,65	1.708,65	0,00
1/211000-728100	Entgelte für sonstige Leistungen - Englischkurse - Schulassistentz	1.789,20	7.169,80	7.169,80	0,00
1/211000-728400	Entgelte für sonstige Leistungen Gebäudereinigungsfirma	6.120,00	5.976,00	5.976,00	0,00
1/211000-728500	Entgelte für sonstige Leistungen Software, Softwarewartung	662,40	178,80	178,80	0,00
	<b>Summe 211000 Volksschule - Wienerstraße</b>	<b>22.522,87</b>	<b>16.851,04</b>	<b>16.851,04</b>	<b>0,00</b>
<b>211100</b>	<b>Volksschule Schubertstraße</b>				
1/211100-042000	Amts-, Betriebs- und Geschäftsausstattung	0,00	1.338,00	1.338,00	0,00
1/211100-400200	Geringwertige Wirtschaftsgüter	0,00	895,75	895,75	0,00
1/211100-430000	Lebensmittel	10.055,58	10.691,96	10.691,96	0,00
1/211100-454000	Reinigungsmittel	0,00	122,12	122,12	0,00
1/211100-456000	Schreib-, Zeichen- und sonstige Büromittel	0,00	2.626,93	2.626,93	0,00
1/211100-600000	Strom	2.171,18	1.857,88	1.857,88	0,00
1/211100-600300	Wärme	7.267,00	0,00	0,00	0,00
1/211100-614000	Instandhaltung von Gebäuden	5.856,00	0,00	0,00	0,00
1/211100-621000	Sonstige Transporte durch öffentliche Verkehrsmittel	1.800,00	1.440,00	1.440,00	0,00
1/211100-631000	Telekommunikationsdienste	673,20	311,12	311,12	0,00
1/211100-728000	Entgelte für sonstige Leistungen	4.075,76	3.977,50	3.977,50	0,00
1/211100-728100	Entgelte für sonstige Leistungen - Englischkurse, Schulassistentz	5.753,80	5.129,20	5.129,20	0,00
1/211100-728500	Entgelte für sonstige Leistungen Software, Softwarewartung	345,60	0,00	0,00	0,00
1/211100-728920/3	Entgelte für sonstige Leistungen Brandschutzbeauftragter	368,43	0,00	0,00	0,00
	<b>Summe 211100 Volksschule Schubertstraße</b>	<b>38.366,55</b>	<b>28.390,46</b>	<b>28.390,46</b>	<b>0,00</b>
<b>211110</b>	<b>Volksschule - Schubertstr. - Nachmittagsbetreuung</b>				
1/211110-400200	Geringwertige Wirtschaftsgüter	21,46	0,00	0,00	0,00
1/211110-430000	Lebensmittel	10,35	0,00	0,00	0,00
1/211110-459000	Sonstige Verbrauchsgüter	19,46	0,00	0,00	0,00
1/211110-459100	Lehr- und Lernmittel	493,59	0,00	0,00	0,00
1/211110-621000	Sonstige Transporte durch öffentliche Verkehrsmittel	24,20	0,00	0,00	0,00
	<b>Summe 211110 Volksschule - Schubertstr. - Nachmittagsbetreuung</b>	<b>569,06</b>	<b>0,00</b>	<b>0,00</b>	<b>0,00</b>

Konto	Bezeichnung	Saldo Brutto 31.12.2024	Saldo Brutto 31.12.2025	Netto	USt
<b>212100</b>	<b>Sporthalle Mittelschule</b>				
1/212100-600300	Wärme	2.024,00	0,00	0,00	0,00
1/212100-614500	Instandhaltung Gebäude - Investitionen in fremde Gebäude	542,22	1.968,00	1.968,00	0,00
1/212100-618000	Instandhaltung von sonstigen Anlagen	2.914,57	0,00	0,00	0,00
1/212100-631000	Telekommunikationsdienste	33,48	16,80	16,80	0,00
1/212100-728000	Entgelte für sonstige Leistungen	0,00	204,00	204,00	0,00
1/212100-728400	Entgelte für sonstige Leistungen Gebäudereinigungsfirma	3.800,16	4.066,18	4.066,18	0,00
1/212100-757100	Transferzahlung Schulwart - Kostenersatz für die tägliche Betreuung des Turnsaals	0,00	3.000,00	3.000,00	0,00
	<b>Summe 212100 Sporthalle Mittelschule</b>	<b>9.314,43</b>	<b>9.254,98</b>	<b>9.254,98</b>	<b>0,00</b>
<b>240000</b>	<b>Kindergarten Ortszentrum (5 Gruppen)</b>				
1/240000-042000	Amts-, Betriebs- und Geschäftsausstattung	0,00	1.890,28	1.575,23	315,05
1/240000-430000	Lebensmittel	4.391,66	6.070,02	5.518,21	551,81
1/240000-454000	Reinigungsmittel	19,95	0,00	0,00	0,00
1/240000-456100	Spiel- und Fördermaterial	52,74	347,07	296,77	50,30
1/240000-600000	Strom	0,00	1.343,02	1.343,02	0,00
1/240000-618000	Instandhaltung von sonstigen Anlagen	0,00	300,00	300,00	0,00
1/240000-619000	Instandhaltung von Sonderanlagen, sonstigen Grundstückseinrichtungen	11.042,84	0,00	0,00	0,00
1/240000-631000	Telekommunikationsdienste	102,63	123,16	102,63	20,53
1/240000-728000	Entgelte für sonstige Leistungen	41,76	0,00	0,00	0,00
1/240000-728100	Entgelte für sonstige Leistungen - Englischkurse	464,40	0,00	0,00	0,00
1/240000-728920/2	Entgelte für sonstige Leistungen Sicherheitsfachkraft, Arbeitsmediziner	0,00	408,14	340,12	68,02
1/240000-728920/3	Entgelte für sonstige Leistungen Brandschutzbeauftragter	125,32	0,00	0,00	0,00
	<b>Summe 240000 Kindergarten Ortszentrum (5 Gruppen)</b>	<b>16.241,30</b>	<b>10.481,69</b>	<b>9.475,98</b>	<b>1.005,71</b>
<b>240200</b>	<b>Kindergarten Seidlgasse (4 Gruppen)</b>				
1/240200-430000	Lebensmittel	3.062,80	3.064,57	2.785,97	278,60
1/240200-456000	Schreib-, Zeichen- und sonstige Büromittel	1.290,49	0,00	0,00	0,00
1/240200-456100	Spiel- und Fördermaterial	650,62	351,08	303,65	47,43
1/240200-618000	Instandhaltung von sonstigen Anlagen	0,00	100,00	100,00	0,00
1/240200-631000	Telekommunikationsdienste	91,05	91,95	91,95	0,00
1/240200-728100	Entgelte für sonstige Leistungen - Englischkurse	464,40	0,00	0,00	0,00
1/240200-728400	Entgelte für sonstige Leistungen Gebäudereinigungsfirma	131,15	0,00	0,00	0,00
1/240200-728920/3	Entgelte für sonstige Leistungen Brandschutzbeauftragter	125,32	0,00	0,00	0,00
	<b>Summe 240200 Kindergarten Seidlgasse (4 Gruppen)</b>	<b>5.815,83</b>	<b>3.607,60</b>	<b>3.281,57</b>	<b>326,03</b>
<b>240300</b>	<b>Verein Kinderheim Josefsheim (ehem. Wienerstraße)</b>				
1/240300-600000	Strom	0,00	472,80	394,00	78,80

Konto	Bezeichnung	Saldo Brutto 31.12.2024	Saldo Brutto 31.12.2025	Netto	USt
1/240300-728000	Entgelte für sonstige Leistungen	0,00	180,00	150,00	30,00
1/240300-670000	Versicherungen	6.479,87	0,00	0,00	0,00
	<b>Summe 240300 Verein Kinderheim Wienerstraße</b>	<b>6.479,87</b>	<b>652,80</b>	<b>544,00</b>	<b>108,80</b>
<b>240400</b>	<b>Kindergarten Bahnstraße (6 Gruppen)</b>				
1/240400-400200	Geringwertige Wirtschaftsgüter	1.230,37	0,00	0,00	0,00
1/240400-430000	Lebensmittel	5.764,98	6.370,92	5.791,74	579,18
1/240400-456100	Spiel- und Fördermaterial	855,37	672,28	560,22	112,06
1/240400-459000	Sonstige Verbrauchsgüter	31,97	0,00	0,00	0,00
1/240400-600000	Strom	0,00	436,72	363,93	72,79
1/240400-614000	Instandhaltung von Gebäuden und Bauten	861,13	0,00	0,00	0,00
1/240400-618000	Instandhaltung von sonstigen Anlagen	0,00	200,00	200,00	0,00
1/240400-631000	Telekommunikationsdienste	17,00	6,00	5,00	1,00
1/240400-728000	Entgelte für sonstige Leistungen	171,99	220,00	220,00	0,00
1/240400-728100	Entgelte für sonstige Leistungen - Englischkurse	580,50	0,00	0,00	0,00
1/240400-728920/3	Entgelte für sonstige Leistungen Brandschutzbeauftragter	125,32	0,00	0,00	0,00
	<b>Summe 240400 Kindergarten Bahnstraße (6 Gruppen)</b>	<b>9.638,63</b>	<b>7.905,92</b>	<b>7.140,89</b>	<b>765,03</b>
<b>240500</b>	<b>Krabbelstube Josefsheim Kunterbunt</b>				
1/240500-757000	Laufende Transferzahlungen für Kleinkinderbetreuung	-820,00	-820,00	-820,00	0,00
	<b>Summe 240500 Krabbelstube Josefsheim Kunterbunt</b>	<b>-820,00</b>	<b>-820,00</b>	<b>-820,00</b>	<b>0,00</b>
<b>240600</b>	<b>Krabbelstube Campus 21</b>				
1/240600-728920/3	Entgelte für sonstige Leistungen Brandschutzbeauftragter	147,37	0,00	0,00	0,00
1/240600-757000	Laufende Transferzahlungen für Kleinkinderbetreuung	39.681,84	41.716,29	41.716,29	0,00
	<b>Summe 240600 Krabbelstube Campus 21</b>	<b>39.829,21</b>	<b>41.716,29</b>	<b>41.716,29</b>	<b>0,00</b>
<b>240700</b>	<b>Kindergarten Lerchenhöhe</b>				
1/240700-728920/3	Entgelte für sonstige Leistungen Brandschutzbeauftragter	147,37	0,00	0,00	0,00
	<b>Summe 240700 Kindergarten Lerchenhöhe</b>	<b>147,37</b>	<b>0,00</b>	<b>0,00</b>	<b>0,00</b>
<b>240900</b>	<b>Kindergarten Am Ried (4 Gruppen)</b>				
1/240900-400200	Geringwertige Wirtschaftsgüter	1.810,02	0,00	0,00	0,00
1/240900-430000	Lebensmittel	3.220,88	3.908,77	3.553,43	355,34
1/240900-454000	Reinigungsmittel	0,00	18,07	15,06	3,01
1/240900-456100	Spiel- und Fördermaterial	122,28	8,09	6,74	1,35
1/240900-614000	Instandhaltung von Gebäuden und Bauten	2.850,00	0,00	0,00	0,00
1/240900-618000	Instandhaltung von sonstigen Anlagen	0,00	100,00	100,00	0,00
1/240900-631000	Telekommunikationsdienste	91,05	109,26	91,05	18,21

Konto	Bezeichnung	Saldo Brutto 31.12.2024	Saldo Brutto 31.12.2025	Netto	USt
1/240900-728000	Entgelte für sonstige Leistungen	0,00	159,87	159,87	0,00
1/240900-728100	Entgelte für sonstige Leistungen - Englischkurse	464,40	0,00	0,00	0,00
1/240900-728400	Entgelte für sonstige Leistungen Gebäudereinigungsfirma	2.113,20	0,00	0,00	0,00
1/240900-728920/3	Entgelte für sonstige Leistungen Brandschutzbeauftragter	125,32	0,00	0,00	0,00
	<b>Summe 240900 Kindergarten Am Ried (4 Gruppen)</b>	<b>10.797,15</b>	<b>4.304,06</b>	<b>3.926,15</b>	<b>377,91</b>
<b>241200</b>	<b>Kindergarten Schubertstraße (5 Gruppen)</b>				
1/241200-430000	Lebensmittel	4.282,98	4.649,45	4.226,77	422,68
1/241200-456100	Spiel- und Fördermaterial	825,16	212,65	178,84	33,81
1/241200-600000	Strom	81,05	78,29	77,49	0,80
1/241200-614000	Instandhaltung von Gebäuden und Bauten	3.323,95	3.425,90	2.854,92	570,98
1/241200-618000	Instandhaltung von sonstigen Anlagen	0,00	100,00	100,00	0,00
1/241200-631000	Telekommunikationsdienste	119,00	42,23	35,19	7,04
1/241200-728100	Entgelte für sonstige Leistungen - Englischkurse	464,40	0,00	0,00	0,00
1/241200-728400	Entgelte für sonstige Leistungen Gebäudereinigungsfirma	246,54	0,00	0,00	0,00
1/241200-728920/3	Entgelte für sonstige Leistungen Brandschutzbeauftragter	106,90	0,00	0,00	0,00
	<b>Summe 241200 Kindergarten Schubertstraße (5 Gruppen)</b>	<b>9.449,98</b>	<b>8.508,52</b>	<b>7.473,21</b>	<b>1.035,31</b>
<b>250000</b>	<b>Schulhort Josefsheim, Gattr.Str.</b>				
1/250000-042000	Amts-, Betriebs- und Geschäftsausstattung	0,00	1.338,00	1.115,00	223,00
1/250000-400200	Geringwertige Wirtschaftsgüter	43,00	931,82	776,52	155,30
1/250000-430000	Lebensmittel	10.017,83	10.564,39	9.603,99	960,40
1/250000-456000	Schreib-, Zeichen- und sonstige Büromittel	0,00	29,24	24,37	4,87
1/250000-456100	Lehr- und Lernmittel	170,85	498,49	425,06	73,43
1/250000-600000	Strom	0,00	7.045,67	5.871,39	1.174,28
1/250000-618000	Instandhaltung von sonstigen Anlagen	0,00	100,00	100,00	0,00
1/250000-631000	Telekommunikationsdienste	54,62	19,20	16,00	3,20
1/250000-728000	Entgelte für sonstige Leistungen	209,86	372,30	312,30	60,00
1/250000-728920/3	Entgelte für sonstige Leistungen Brandschutzbeauftragter	125,32	0,00	0,00	0,00
	<b>Summe 250000 Schulhort Josefsheim, Gattr.Str.</b>	<b>10.621,48</b>	<b>20.899,11</b>	<b>18.244,63</b>	<b>2.654,48</b>
<b>250001</b>	<b>Schulhort - Maria Enzersdorf</b>				
1/250001-720000	Kostenbeiträge (Kostenersätze) für Leistungen	34.376,63	13.198,88	13.198,88	0,00
	<b>Summe 250001 Schulhort - Maria Enzersdorf</b>	<b>34.376,63</b>	<b>13.198,88</b>	<b>13.198,88</b>	<b>0,00</b>
<b>259100</b>	<b>Jugendtreff - Gattringerstr.</b>				
1/259100-728000	Entgelte für sonstige Leistungen	0,00	180,00	180,00	0,00
1/259100-728400	Entgelte für sonstige Leistungen Gebäudereinigungsfirma	0,00	262,07	262,07	0,00
	<b>Summe 259100 Jugendtreff - Gattringerstr.</b>	<b>0,00</b>	<b>442,07</b>	<b>442,07</b>	<b>0,00</b>

Konto	Bezeichnung	Saldo Brutto 31.12.2024	Saldo Brutto 31.12.2025	Netto	USt
<b>262000</b>	<b>Sportplätze SC Brunn</b>				
1/262000-600000	Strom	0,00	1.232,24	1.232,24	0,00
1/262000-631000	Telekommunikationsdienste (inkl. SIM PV Anlage)	7,20	8,40	8,40	0,00
5/262000-050000	Sonderanlagen Neuerrichtung Trainingsplätze	70.839,38	0,00	0,00	0,00
	<b>Summe 262000 Sportplätze SC Brunn</b>	<b>70.846,58</b>	<b>1.240,64</b>	<b>1.240,64</b>	<b>0,00</b>
<b>265000</b>	<b>Sportplätze TC Brunn</b>				
1/265000-614000	Instandhaltung von Gebäuden	0,00	1.742,74	1.742,74	0,00
	<b>Summe 265000 Sportplätze TC Brunn</b>	<b>0,00</b>	<b>1.742,74</b>	<b>1.742,74</b>	<b>0,00</b>
<b>269000</b>	<b>Sonstige Einrichtungen und Maßnahmen</b>				
1/269000-728820	Entgelte für sonstige Leistungen - Veranstaltungen	0,00	609,76	609,76	0,00
	<b>Summe 269000 Sonstige Einrichtungen und Maßnahmen</b>	<b>0,00</b>	<b>609,76</b>	<b>609,76</b>	<b>0,00</b>
<b>269001</b>	<b>Gemeindezuschuss für Kleinkinderbetreuung</b>				
1/269001-752000	Transferzahlungen Kleinkinderbetreuung Mödling	2.680,00	0,00	0,00	0,00
	<b>Summe 269001 Gemeindezuschuss für Kleinkinderbetreuung</b>	<b>2.680,00</b>	<b>0,00</b>	<b>0,00</b>	<b>0,00</b>
<b>269010</b>	<b>Kegelbahn</b>				
1/269010-614000	Instandhaltung von Gebäuden und Bauten	0,00	4.681,37	4.681,37	0,00
	<b>Summe 269010 Kegelbahn</b>	<b>0,00</b>	<b>4.681,37</b>	<b>4.681,37</b>	<b>0,00</b>
<b>269400</b>	<b>Sportplätze Freizeitpark</b>				
1/269400-600000	Strom	0,00	371,20	371,20	0,00
1/269400-619000	Instandhaltung von Sonderanlagen, sonstigen Grundstückseinrichtungen	0,00	1.629,76	1.629,76	0,00
1/269400-631000	Telekommunikationsdienste	7,20	8,40	8,40	0,00
1/269400-700000	Miet- und Pachtaufwand	0,00	2.770,31	2.770,31	0,00
1/269400-728000	Entgelte für sonstige Leistungen	0,00	204,00	204,00	0,00
	<b>Summe 269400 Sportplätze Freizeitpark</b>	<b>7,20</b>	<b>4.983,67</b>	<b>4.983,67</b>	<b>0,00</b>
<b>269500</b>	<b>Landschaftspark</b>				
1/269500-700000	Miet- und Pachtaufwand	0,00	2.770,31	2.770,31	0,00
	<b>Summe 269500 Landschaftspark</b>	<b>0,00</b>	<b>2.770,31</b>	<b>2.770,31</b>	<b>0,00</b>
<b>273000</b>	<b>Volksbüchereien</b>				
1/273000-457100	Ankauf von Büchern+Zeitschriften	16,51	0,00	0,00	0,00
1/273000-728000	Entgelte für sonstige Leistungen	811,68	180,00	180,00	0,00
1/273000-728400	Entgelte für sonstige Leistungen Gebäudereinigungsfirma	199,13	207,71	207,71	0,00

Konto	Bezeichnung	Saldo Brutto 31.12.2024	Saldo Brutto 31.12.2025	Netto	USt
1/273000-728920/3	Entgelte für sonstige Leistungen Brandschutzbeauftragter	147,34	0,00	0,00	0,00
	<b>Summe 273000 Volksbüchereien</b>	<b>1.174,66</b>	<b>387,71</b>	<b>387,71</b>	<b>0,00</b>
<b>321000</b>	<b>Einrichtungen der Musikpflege</b>				
1/321000-728100	Entgelte für sonstige Leistungen - AKM-Beiträge (13%, 20%)	3.811,45	-124,48	-107,08	-17,40
1/321000-728210	Entgelte für sonstige Leistungen Adventmarkt (10%, 20%)	8.227,38	7.841,70	6.746,88	1.094,82
1/321000-728820	Entgelte für sonstige Leistungen - Veranstaltungen (13%, 20%)	0,00	586,68	490,90	95,78
	<b>Summe 321000 Einrichtungen der Musikpflege</b>	<b>12.038,83</b>	<b>8.303,90</b>	<b>7.130,70</b>	<b>1.173,20</b>
<b>323000</b>	<b>Einrichtungen der darstellenden Kunst</b>				
1/323000-700200	Miete Festsaal - BEG 13%, 20%	1.533,60	4.998,14	4.165,12	833,02
1/323000-728820	Entgelte für sonstige Leistungen - Veranstaltungen (13%, 20%)	1.374,00	3.898,72	3.855,09	43,63
1/323000-757020	Transfers an priv. Org. o. Erwebszweck - Kulturförderung	1.961,28	4.486,25	4.486,25	0,00
	<b>Summe 323000 Einrichtungen der darstellenden Kunst</b>	<b>4.868,88</b>	<b>13.383,11</b>	<b>12.506,46</b>	<b>876,65</b>
<b>340000</b>	<b>Museen (Bilderarchiv Josefsheim)</b>				
1/340000-670000	Versicherungen	3.013,51	0,00	0,00	0,00
1/340000-728000	Entgelte für sonstige Leistungen	0,00	84,00	84,00	0,00
	<b>Summe 340000 Museen (Bilderarchiv Josefsheim)</b>	<b>3.013,51</b>	<b>84,00</b>	<b>84,00</b>	<b>0,00</b>
<b>360000</b>	<b>Heimatismuseen (Heimathaus)</b>				
1/360000-400200	Geringwertige Wirtschaftsgüter	0,00	84,00	84,00	0,00
1/360000-614000	Instandhaltung von Gebäuden	0,00	3.482,39	3.482,39	0,00
1/360000-728920/3	Entgelte für sonstige Leistungen Brandschutzbeauftragter	147,37	0,00	0,00	0,00
5/360000-050100	Sonderanlagen Nachhaltigkeitsprojekt	0,00	2.090,39	2.090,39	0,00
	<b>Summe 360000 Heimatismuseen (Heimathaus)</b>	<b>147,37</b>	<b>5.656,78</b>	<b>5.656,78</b>	<b>0,00</b>
<b>361000</b>	<b>Nichtwissenschaftliche Archive</b>				
1/361000-459000	Sonstige Verbrauchsgüter	0,00	369,73	369,73	0,00
1/361000-631000	Telekommunikationsdienste	53,05	44,44	44,44	0,00
1/361000-728000	Entgelte für sonstige Leistungen	0,00	213,60	213,60	0,00
1/361000-728400	Entgelte für sonstige Leistungen Gebäudereinigungsfirma	61,66	61,66	61,66	0,00
	<b>Summe 361000 Nichtwissenschaftliche Archive</b>	<b>114,71</b>	<b>689,43</b>	<b>689,43</b>	<b>0,00</b>
<b>390000</b>	<b>Kirchliche Angelegenheiten</b>				
1/390000-600000	Strom	0,00	93,60	93,60	0,00
	<b>Summe 390000 Kirchliche Angelegenheiten</b>	<b>0,00</b>	<b>93,60</b>	<b>93,60</b>	<b>0,00</b>

Konto	Bezeichnung	Saldo Brutto 31.12.2024	Saldo Brutto 31.12.2025	Netto	USt
<b>423000</b>	<b>Essen auf Rädern</b>				
1/423000-430000	Lebensmittel (Geschenke EAR-Bezieher)	128,88	0,00	0,00	0,00
1/423000-768000	Sonstige Transfers an private Haushalte (Ermäßigung Essen)	0,00	1.327,40	1.327,40	0,00
	<b>Summe 423000 Essen auf Rädern</b>	<b>128,88</b>	<b>1.327,40</b>	<b>1.327,40</b>	<b>0,00</b>
<b>429000</b>	<b>Sonstige Einrichtungen und Maßnahmen</b>				
1/429000-728820	Entgelte für sonstige Leistungen - Veranstaltungen	266,06	8.103,49	8.103,49	0,00
1/429000-757300	Transfers an private Organisationen - Spenden	0,00	1.030,70	1.030,70	0,00
	<b>Summe 429000 Sonstige Einrichtungen und Maßnahmen</b>	<b>266,06</b>	<b>9.134,19</b>	<b>9.134,19</b>	<b>0,00</b>
<b>439000</b>	<b>Sonstige Einrichtungen und Maßnahmen</b>				
1/439000-768110	Tagesmütter	30,00	0,00	0,00	0,00
	<b>Summe 439000 Sonstige Einrichtungen und Maßnahmen</b>	<b>30,00</b>	<b>0,00</b>	<b>0,00</b>	<b>0,00</b>
<b>439100</b>	<b>Jugendwohlfahrt Ferienspiel</b>				
1/439100-757000	Laufende Transferzahlungen an priv. Organisationen ohne Erwerbszweck	19,20	9,60	9,60	0,00
	<b>Summe 439100 Jugendwohlfahrt Ferienspiel</b>	<b>19,20</b>	<b>9,60</b>	<b>9,60</b>	<b>0,00</b>
<b>469000</b>	<b>Sonstige Maßnahmen</b>				
1/469000-413100	Handelswaren Säuglingspakete	1.965,60	0,00	0,00	0,00
	<b>Summe 469000 Sonstige Maßnahmen</b>	<b>1.965,60</b>	<b>0,00</b>	<b>0,00</b>	<b>0,00</b>
<b>480000</b>	<b>Allgemeine Wohnbauförderung</b>				
1/480000-756000	Laufende Transferzahlungen an Kreditinstitute	40,57	65,15	65,15	0,00
	<b>Summe 480000 Allgemeine Wohnbauförderung</b>	<b>40,57</b>	<b>65,15</b>	<b>65,15</b>	<b>0,00</b>
<b>511100</b>	<b>Eltern- und Kindberatung</b>				
1/511100-728000	Entgelte für sonstige Leistungen	5.532,25	3.215,79	3.215,79	0,00
2/511100+816000	Kostenbeiträge und Kostenersätze	3.301,00	2.836,00	2.836,00	0,00
	<b>Summe 511100 Eltern- und Kindberatung</b>	<b>2.231,25</b>	<b>379,79</b>	<b>379,79</b>	<b>0,00</b>
<b>512000</b>	<b>Sonstige medizinische Beratung und Betreuung</b>				
1/512000-728900	Entgelte für sonstige Leistungen - Aktion Gesunde Gemeinde	58,80	561,05	561,05	0,00
	<b>Summe 512000 Sonstige medizinische Beratung und Betreuung</b>	<b>58,80</b>	<b>561,05</b>	<b>561,05</b>	<b>0,00</b>
<b>512100</b>	<b>Gesundheitsservice</b>				
1/512100-456000	Schreib-, Zeichen- und sonstige Büromittel	0,00	2,62	2,62	0,00
1/512100-457000	Druckwerke	352,92	0,00	0,00	0,00

Konto	Bezeichnung	Saldo Brutto 31.12.2024	Saldo Brutto 31.12.2025	Netto	USt
1/512100-614000	Instandhaltung von Gebäuden und Bauten	0,00	327,10	327,10	0,00
1/512100-631000	Telekommunikationsdienste	86,40	43,20	43,20	0,00
1/512100-728000	Entgelte für sonstige Leistungen	0,00	180,00	180,00	0,00
1/512100-728400	Entgelte für sonstige Leistungen Gebäudereinigungsfirma	389,40	312,49	312,49	0,00
	<b>Summe 512100 Gesundheitservice</b>	<b>828,72</b>	<b>865,41</b>	<b>865,41</b>	<b>0,00</b>
<b>520000</b>	<b>Natur- und Landschaftsschutz</b>				
1/520000-728810	Entgelte für sonstige Leistungen - Referat Umwelt	3.504,00	3.504,00	3.504,00	0,00
	<b>Summe 520000 Natur- und Landschaftsschutz</b>	<b>3.504,00</b>	<b>3.504,00</b>	<b>3.504,00</b>	<b>0,00</b>
<b>581000</b>	<b>Maßnahmen der Veterinärmedizin</b>				
1/581000-757000	Transfers an private Organisationen ohne Erwerbszweck	1.395,00	1.586,25	1.586,25	0,00
	<b>Summe 581000 Maßnahmen der Veterinärmedizin</b>	<b>1.395,00</b>	<b>1.586,25</b>	<b>1.586,25</b>	<b>0,00</b>
<b>612000</b>	<b>Gemeindestraßen</b>				
1/612000-455000	Chemische und artverwandte Mittel Streumittel-Winterdienst	2.304,00	0,00	0,00	0,00
1/612000-611000	Instandhaltung von Straßenbauten	0,00	61.813,01	61.813,01	0,00
1/612000-700000	Miet- und Pachtaufwand	0,00	35,84	35,84	0,00
1/612000-728000	Entgelte für sonstige Leistungen	8.527,29	654,46	654,46	0,00
	<b>Summe 612000 Gemeindestraßen</b>	<b>10.831,29</b>	<b>62.503,31</b>	<b>62.503,31</b>	<b>0,00</b>
<b>616000</b>	<b>Sonstige Straßen und Wege</b>				
1/616000-610000	Instandhaltung von Grund und Boden	152,04	0,00	0,00	0,00
5/616000-002200	Radwegebau	93.711,01	89,10	89,10	0,00
	<b>Summe 616000 Sonstige Straßen und Wege</b>	<b>93.863,05</b>	<b>89,10</b>	<b>89,10</b>	<b>0,00</b>
<b>639000</b>	<b>Hochwasserschutz</b>				
5/639000-004000	Hochwasserschutzbauten	4.316,40	0,00	0,00	0,00
	<b>Summe 639000 Hochwasserschutz</b>	<b>4.316,40</b>	<b>0,00</b>	<b>0,00</b>	<b>0,00</b>
<b>640000</b>	<b>Einrichtung und Maßnahmen nach der Straßenverkehrsordnung</b>				
1/640000-400200	Geringwertige Wirtschaftsgüter	832,82	0,00	0,00	0,00
1/640000-619000	Instandhaltung von Sonderanlagen, sonstigen Grundstückseinrichtungen	14.031,28	31.006,78	31.006,78	0,00
	<b>Summe 640000 Einrichtung und Maßnahmen nach der Straßenverkehrsordnung</b>	<b>14.864,10</b>	<b>31.006,78</b>	<b>31.006,78</b>	<b>0,00</b>
<b>649000</b>	<b>Sonstige Einrichtungen Transporte</b>				
1/649000-620100	Taxifahrten Transporte (Ortstaxi)	1.179,09	1.389,00	1.389,00	0,00
1/649000-728000	Entgelte für sonstige Leistungen - Mikro ÖV (Postbus Shuttle)	8.060,53	0,00	0,00	0,00
	<b>Summe 649000 Sonstige Einrichtungen Transporte</b>	<b>9.239,62</b>	<b>1.389,00</b>	<b>1.389,00</b>	<b>0,00</b>

Konto	Bezeichnung	Saldo Brutto 31.12.2024	Saldo Brutto 31.12.2025	Netto	USt
<b>659010</b>	<b>Bahnhofsgebäude</b>				
1/659010-631000	Telekommunikationsdienste	13,50	8,40	8,40	0,00
	<b>Summe 659010 Bahnhofsgebäude</b>	<b>13,50</b>	<b>8,40</b>	<b>8,40</b>	<b>0,00</b>
<b>680000</b>	<b>Post und Telekommunikationsdienste</b>				
1/680000-600000	Strom (Telefonzelle)	0,00	33,60	33,60	0,00
	<b>Summe 680000 Post und Telekommunikationsdienste</b>	<b>0,00</b>	<b>33,60</b>	<b>33,60</b>	<b>0,00</b>
<b>782000</b>	<b>Wirtschaftspolitische Maßnahmen Wirtschaftsförderung</b>				
1/782000-755000	Transfers an Unternehmen (ohne Finanzunternehmen) und andere	0,00	30,00	30,00	0,00
	<b>Summe 782000 Wirtschaftspolitische Maßnahmen Wirtschaftsförderung</b>	<b>0,00</b>	<b>30,00</b>	<b>30,00</b>	<b>0,00</b>
<b>814000</b>	<b>Straßenreinigung</b>				
1/814000-452000	Treibstoffe	2.189,89	2.462,77	2.462,77	0,00
1/814000-617000	Instandhaltung von Fahrzeugen	-358,02	0,00	0,00	0,00
1/814000-631000	Telekommunikationsdienste	843,88	340,80	340,80	0,00
	<b>Summe 814000 Straßenreinigung</b>	<b>2.675,75</b>	<b>2.803,57</b>	<b>2.803,57</b>	<b>0,00</b>
<b>815000</b>	<b>Park- und Gartenanlagen</b>				
1/815000-400100	geringwertige Wirtschaftsgüter Werkzeuge und Maschinen	151,58	0,00	0,00	0,00
1/815000-452000	Treibstoffe	499,67	740,43	740,43	0,00
1/815000-617000	Instandhaltung von Fahrzeugen	55,92	0,00	0,00	0,00
1/815000-631000	Telekommunikationsdienste	365,72	166,80	166,80	0,00
1/815000-700000	Miet- und Pachtaufwand	64,52	64,52	64,52	0,00
1/815000-728000	Entgelte für sonstige Leistungen	2.208,21	2.752,80	2.752,80	0,00
	<b>Summe 815000 Park- und Gartenanlagen</b>	<b>3.345,62</b>	<b>3.724,55</b>	<b>3.724,55</b>	<b>0,00</b>
<b>815200</b>	<b>Park- und Gartenanlagen - Kinderspielplätze</b>				
1/815200-700000	Miet- und Pachtaufwand	294,00	0,00	0,00	0,00
1/815200-700600	Miete (Toi Toi)	0,00	497,04	497,04	0,00
1/815200-728000	Entgelte für sonstige Leistungen	0,00	6.800,00	6.800,00	0,00
	<b>Summe 815200 Park- und Gartenanlagen - Kinderspielplätze</b>	<b>294,00</b>	<b>7.297,04</b>	<b>7.297,04</b>	<b>0,00</b>
<b>816000</b>	<b>Öffentliche Beleuchtung und öffentliche Uhren</b>				
1/816000-600000	Strom	61,20	29.131,20	29.131,20	0,00
1/816000-619000	Instandhaltung von Sonderanlagen, sonstigen Grundstückseinrichtungen	569,74	0,00	0,00	0,00
	<b>Summe 816000 Öffentliche Beleuchtung und öffentliche Uhren</b>	<b>630,94</b>	<b>29.131,20</b>	<b>29.131,20</b>	<b>0,00</b>

Konto	Bezeichnung	Saldo Brutto 31.12.2024	Saldo Brutto 31.12.2025	Netto	USt
<b>817000</b>	<b>Friedhöfe</b>				
1/817000-400100	geringwertige Wirtschaftsgüter Werkzeuge und Maschinen	569,00	0,00	0,00	0,00
1/817000-452000	Treibstoffe	33,98	0,00	0,00	0,00
1/817000-454000	Reinigungsmittel	65,43	0,00	0,00	0,00
1/817000-600000	Strom	0,00	64,30	64,30	0,00
1/817000-614000	Instandhaltung von Gebäuden	0,00	735,00	735,00	0,00
1/817000-619000	Instandhaltung von Sonderanlagen, sonstigen Grundstückseinrichtungen	11.623,26	10.933,43	10.933,43	0,00
1/817000-631000	Telekommunikationsdienste	57,60	14,40	14,40	0,00
1/817000-670000	Versicherungen	2.324,38	0,00	0,00	0,00
1/817000-700000	Miet- und Pachtaufwand	0,00	57,32	57,32	0,00
1/817000-728000	Entgelte für sonstige Leistungen	391,31	603,08	603,08	0,00
1/817000-728400	Entgelte für sonstige Leistungen Gebäudereinigungsfirma	486,00	585,90	585,90	0,00
1/817000-728920/3	Entgelte für sonstige Leistungen Brandschutzbeauftragter	117,89	0,00	0,00	0,00
	<b>Summe 817000 Friedhöfe</b>	<b>15.668,85</b>	<b>12.993,43</b>	<b>12.993,43</b>	<b>0,00</b>
<b>820000</b>	<b>Wirtschaftshof</b>				
1/820000-400200	Geringwertige Wirtschaftsgüter	165,84	0,00	0,00	0,00
1/820000-452000	Treibstoffe	1.664,30	1.604,38	1.604,38	0,00
1/820000-456000	Schreib-, Zeichen- und sonstige Büromittel	346,18	0,00	0,00	0,00
1/820000-459000	Sonstige Verbrauchsgüter	53,38	0,00	0,00	0,00
1/820000-600000	Strom	0,00	506,70	506,70	0,00
1/820000-614000	Instandhaltung von Gebäuden	87,95	0,00	0,00	0,00
1/820000-617000	Instandhaltung von Fahrzeugen	55,15	383,48	383,48	0,00
1/820000-619000	Instandhaltung von Sonderanlagen, sonstigen Grundstückseinrichtungen	225,48	0,00	0,00	0,00
1/820000-631000	Telekommunikationsdienste	362,61	147,11	147,11	0,00
1/820000-728000	Entgelte für sonstige Leistungen	37,42	0,00	0,00	0,00
1/820000-728400	Entgelte für sonstige Leistungen Gebäudereinigungsfirma	2.592,00	2.872,80	2.872,80	0,00
1/820000-728920/2	Entgelte für sonstige Leistungen Sicherheitsbeauftragter	498,85	0,00	0,00	0,00
1/820000-728920/3	Entgelte für sonstige Leistungen Brandschutzbeauftragter	259,38	0,00	0,00	0,00
	<b>Summe 820000 Wirtschaftshof</b>	<b>6.348,54</b>	<b>5.514,47</b>	<b>5.514,47</b>	<b>0,00</b>
<b>831000</b>	<b>Freibad Lerchenhöhe</b>				
1/831000-631000	Telekommunikationsdienste	36,00	18,00	18,00	0,00
	<b>Summe 831000 Freibad Lerchenhöhe</b>	<b>36,00</b>	<b>18,00</b>	<b>18,00</b>	<b>0,00</b>
<b>840000</b>	<b>Grundbesitz</b>				
1/840000-728000	Entgelte für sonstige Leistungen	0,00	349,62	349,62	0,00

Konto	Bezeichnung	Saldo Brutto 31.12.2024	Saldo Brutto 31.12.2025	Netto	USt
5/840000-001000	Unbebaute Grundstücke	2.400,00	3.720,60	3.720,60	0,00
	<b>Summe 840000 Grundbesitz</b>	<b>2.400,00</b>	<b>4.070,22</b>	<b>4.070,22</b>	<b>0,00</b>
<b>840001</b>	<b>Quartier 21</b>				
5/840001-001010	Unbebaute Grundstücke - Planerleistungen	0,00	8.690,28	8.690,28	0,00
	<b>Summe 840001 Quartier 21</b>	<b>0,00</b>	<b>8.690,28</b>	<b>8.690,28</b>	<b>0,00</b>
<b>846010</b>	<b>St. Josefsheim allgemein (Gebäude &amp; Außenanlage)</b>				
1/846010-614500	Instandhaltung von Gebäuden und Bauten	0,00	417,65	417,65	0,00
1/846010-700000	Miet- und Pachtaufwand	13.035,00	0,00	0,00	0,00
1/846010-710000	Öffentliche Abgaben, ohne Gebühren gemäß FAG	3.618,25	0,00	0,00	0,00
	<b>Summe 846010 St. Josefsheim allgemein (Gebäude &amp; Außenanlage)</b>	<b>16.653,25</b>	<b>417,65</b>	<b>417,65</b>	<b>0,00</b>
<b>850000</b>	<b>Betriebe der Wasserversorgung</b>				
1/850000-004000	Wasserbauten	40.379,15	0,00	0,00	0,00
1/850000-040000	Fahrzeuge	6.304,07	0,00	0,00	0,00
1/850000-413200	Wasserankauf	119.506,49	176.006,16	170.933,01	5.073,15
1/850000-452000	Treibstoffe	172,62	125,89	104,91	20,98
1/850000-456000	Schreib-, Zeichen- und sonstige Büromittel	45,83	0,00	0,00	0,00
1/850000-459000	Sonstige Verbrauchsgüter	0,00	8,27	6,89	1,38
1/850000-600000	Strom	1.589,54	3.838,99	3.389,59	449,40
1/850000-612000	Instandhaltung von Wasseranlagen	6.715,84	8.173,39	6.811,16	1.362,23
1/850000-618100	Instandhaltung von sonstigen Anlagen - Wasserzähler	0,00	84,96	70,80	14,16
1/850000-619000	Instandhaltung von Sonderanlagen, sonstigen Grundstückseinrichtungen	694,68	0,00	0,00	0,00
1/850000-631000	Telekommunikationsdienste	210,40	67,20	56,00	11,20
1/850000-720000	Verwaltungskosten GVA	4.479,51	7.357,00	7.357,00	0,00
1/850000-728000	Entgelte für sonstige Leistungen	1.227,02	1.118,23	934,64	183,59
1/850000-728400	Entgelte für sonstige Leistungen Gebäudereinigungsfirma	588,38	613,74	511,45	102,29
1/850000-728920/3	Entgelte für sonstige Leistungen Brandschutzbeauftragter	188,64	0,00	0,00	0,00
5/850000-004000	Wasserbauten	12.865,38	6.000,00	5.000,00	1.000,00
5/850000-004010	Wasserbauten - Planerleistungen	0,00	9.600,00	8.000,00	1.600,00
5/850000-004300	Wasserschiebertausch	2.743,66	0,00	0,00	0,00
5/850000-050010	Planerleistungen Blackout	0,00	12.502,43	10.418,69	2.083,74
	<b>Summe 850000 Betriebe der Wasserversorgung</b>	<b>197.711,21</b>	<b>225.496,26</b>	<b>213.594,14</b>	<b>11.902,12</b>
<b>851000</b>	<b>Betriebe der Abwasserbeseitigung</b>				
1/851000-004000	Kanalbau	26.222,92	0,00	0,00	0,00
1/851000-452000	Treibstoffe	8,33	0,00	0,00	0,00
1/851000-600000	Strom	0,00	950,93	834,44	116,49

Konto	Bezeichnung	Saldo Brutto 31.12.2024	Saldo Brutto 31.12.2025	Netto	USt
1/851000-612000	Instandhaltung von Wasser- und Kanalisationsanlagen	2.125,42	1.012,43	1.012,43	0,00
1/851000-631000	Telekommunikationsdienste	135,68	-125,28	-104,40	-20,88
1/851000-640000	Rechts- und Beratungsaufwand 20%	2.400,00	0,00	0,00	0,00
1/851000-720100	Kostenbeiträge (Kostenersätze) für Leistungen (Kläranlage Mödling)	-19.492,88	-16.804,85	-16.804,85	0,00
1/851000-728000	Entgelte für sonstige Leistungen	26.421,23	5.380,44	4.534,65	845,79
5/851000-004010	Kanalbau - Planerleistungen	15.000,00	18.602,95	15.502,46	3.100,49
5/851000-004100	Kanalbau	117.347,39	19.259,01	17.259,01	2.000,00
5/851000-050000	Sonderanlagen Blackout	0,00	12.502,43	10.418,69	2.083,74
<b>Summe 851000 Betriebe der Abwasserbeseitigung</b>		<b>170.168,09</b>	<b>40.778,06</b>	<b>32.652,43</b>	<b>8.125,63</b>
<b>852000</b>	<b>Betriebe der Müllbeseitigung</b>				
1/852000-050000	Sonderanlagen, sonstige Grundstückseinrichtungen - inkl. UMWI	3.564,00	0,00	0,00	0,00
1/852000-452000	Treibstoffe	290,30	549,98	458,31	91,67
1/852000-600000	Strom	227,89	546,19	480,79	65,40
1/852000-631000	Telekommunikationsdienste	195,54	55,20	46,00	9,20
1/852000-700000	Miet- und Pachtaufwand	750,54	462,54	462,54	0,00
1/852000-711000	Öffentliche Abgaben Planie	36.177,84	0,00	0,00	0,00
1/852000-711100	Gebühren für die Benützung von Gemeindeeinrichtungen (GVA Müllgebühr)	44.804,68	44.762,13	40.692,85	4.069,28
1/852000-711300	Gebühren für die Benützung von Gemeindeeinrichtungen (GVA)	15.927,17	11.540,65	10.491,50	1.049,15
1/852000-720000	Verwaltungskosten GVA	5.305,14	12.200,55	12.200,55	0,00
1/852000-728000	Entgelte für sonstige Leistungen	7.178,55	1.749,18	1.724,60	24,58
1/852000-728400	Entgelte für sonstige Leistungen Gebäudereinigungsfirma	303,13	316,20	263,50	52,70
1/852000-728920/3	Entgelte für sonstige Leistungen Brandschutzbeauftragter	200,51	0,00	0,00	0,00
<b>Summe 852000 Betriebe der Müllbeseitigung</b>		<b>114.925,29</b>	<b>72.182,62</b>	<b>66.820,64</b>	<b>5.361,98</b>
<b>853300</b>	<b>Haus 03 L. Gattringerstr.91 A</b>				
1/853300-700200	Miet- und Pachtaufwand 20%	0,00	6.500,47	574,93	5.925,54
<b>Summe 853300 Haus 03 L. Gattringerstr.91 A</b>		<b>0,00</b>	<b>6.500,47</b>	<b>574,93</b>	<b>5.925,54</b>
<b>853400</b>	<b>Haus 04 L. Gattringerstr.5</b>				
1/853400-700200	Miet- und Pachtaufwand 20%	0,00	83.641,00	69.700,83	13.940,17
<b>Summe 853400 Haus 04 L. Gattringerstr.5</b>		<b>0,00</b>	<b>83.641,00</b>	<b>69.700,83</b>	<b>13.940,17</b>
<b>853500</b>	<b>Haus 05 Kirchengasse 10</b>				
1/853500-700200	Miet- und Pachtaufwand 20%	0,00	6.046,21	5.038,51	1.007,70
<b>Summe 853500 Haus 05 Kirchengasse 10</b>		<b>0,00</b>	<b>6.046,21</b>	<b>5.038,51</b>	<b>1.007,70</b>

Konto	Bezeichnung	Saldo Brutto 31.12.2024	Saldo Brutto 31.12.2025	Netto	USt
<b>853600</b>	<b>Haus 06 Josef Hofgasse 2</b>				
1/853600-700200	Miet- und Pachtaufwand 20%	55.891,09	12.253,96	10.211,63	2.042,33
	<b>Summe 853600 Haus 06 Josef Hofgasse 2</b>	<b>55.891,09</b>	<b>12.253,96</b>	<b>10.211,63</b>	<b>2.042,33</b>
<b>853700</b>	<b>Haus 07 Bahnstrasse 50</b>				
1/853700-700200	Miet- und Pachtaufwand 20%	62.231,64	35.215,98	29.346,65	5.869,33
	<b>Summe 853700 Haus 07 Bahnstrasse 50</b>	<b>62.231,64</b>	<b>35.215,98</b>	<b>29.346,65</b>	<b>5.869,33</b>
<b>870000</b>	<b>Elektrizitätsversorgung (PV Anlagen)</b>				
1/870000-728000	Entgelte für sonstige Leistungen	1.850,00	850,00	850,00	0,00
	<b>Summe 870000 Elektrizitätsversorgung (PV Anlagen)</b>	<b>1.850,00</b>	<b>850,00</b>	<b>850,00</b>	<b>0,00</b>
<b>870100</b>	<b>Elektrizitätsversorgung (E-Ladestationen)</b>				
1/870100-600000	Strom	1.594,80	31,19	25,99	5,20
1/870100-728500	Entgelte für sonstige Leistungen Software, Softwarewartung	180,00	180,00	180,00	0,00
	<b>Summe 870100 Elektrizitätsversorgung (E-Ladestationen)</b>	<b>1.774,80</b>	<b>211,19</b>	<b>205,99</b>	<b>5,20</b>
<b>900000</b>	<b>Finanzabteilung und Finanzverwaltung</b>				
1/900000-710000	Öffentliche Abgaben, ohne Gebühren gemäß FAG	0,00	33,78	33,78	0,00
	<b>Summe 900000 Finanzabteilung und Finanzverwaltung</b>	<b>0,00</b>	<b>33,78</b>	<b>33,78</b>	<b>0,00</b>
<b>910000</b>	<b>Geldverkehr</b>				
1/910000-659000	Geldverkehrsspesen	5,52	5,32	5,32	0,00
	<b>Summe 910000 Geldverkehr</b>	<b>5,52</b>	<b>5,32</b>	<b>5,32</b>	<b>0,00</b>
<b>920000</b>	<b>Ausschließliche Gemeindeabgaben</b>				
1/920000-720000	Verwaltungskosten GVA	-2.268,08	951,88	951,88	0,00
	<b>Summe 920000 Ausschließliche Gemeindeabgaben</b>	<b>-2.268,08</b>	<b>951,88</b>	<b>951,88</b>	<b>0,00</b>
	<b>Gesamt</b>	<b>Brutto</b>	<b>Brutto</b>	<b>Netto</b>	<b>USt</b>
		<b>31.12.2024</b>	<b>31.12.2025</b>		
		<b>1.200.035,44</b>	<b>993.102,78</b>	<b>929.495,28</b>	<b>63.607,50</b>
		<b>Ausgaben</b>	<b>995.938,78</b>	<b>932.331,28</b>	<b>63.607,50</b>
		<b>Einnahmen</b>	<b>2.836,00</b>	<b>2.836,00</b>	<b>0,00</b>

## Verbindlichkeiten

Konto	Bezeichnung	Saldo lt. Konto 31.12.2024	Saldo lt. Konto 31.12.2025	Offen	Differenz
331000	Kurzfristige Verbindlichkeiten aus Lieferungen und Leistungen	1.081.912,71	849.445,16	849.445,16	0,00
331001	Kurzfristige Verbindlichkeiten Neue Heimat	118.122,73	143.657,62	143.657,62	0,00
332000	Langfristige Verbindlichkeiten aus Lieferungen und Leistungen	0,00	0,00	0,00	0,00
333000	Kurzfristige Verbindlichkeiten aus Abgaben	0,00	0,00	0,00	0,00
<b>Summe</b>		<b>1.200.035,44</b>	<b>993.102,78</b>	<b>993.102,78</b>	<b>0,00</b>

## Verbindlichkeiten nach Vorhabenscode

Konto	Bezeichnung	ohne Vorhabenscode	mit Vorhabenscode 1	mit Vorhabencodes 2 - 5	VUG	USt	Gesamt
331000	Kurzfristige Verbindlichkeiten aus Lieferungen und Leistungen	715.084,43	93.969,22	4.028,23	1.540,85	34.822,43	849.445,16
331001	Kurzfristige Verbindlichkeiten Neue Heimat	114.872,55	0,00	0,00	0,00	28.785,07	143.657,62
332000	Langfristige Verbindlichkeiten aus Lieferungen und Leistungen	0,00	0,00	0,00	0,00	0,00	0,00
333000	Kurzfristige Verbindlichkeiten aus Abgaben	0,00	0,00	0,00	0,00	0,00	0,00
<b>Summe</b>		<b>829.956,98</b>	<b>93.969,22</b>	<b>4.028,23</b>	<b>1.540,85</b>	<b>63.607,50</b>	<b>993.102,78</b>

Nachweis über Transferzahlungen (Anlage 6a)

Haushaltskonto	Bezeichnung Ansatz	Bezeichnung Post	Summe Einzahlungen	Summe Auszahlungen
<b>Transferzahlungen von/an Bund, Bundesfonds, Bundeskammern</b>				
<b>Gesamtsumme Transferzahlungen von/an Bund, Bundesfonds, Bundeskammern</b>			<b>16.379.096,28</b>	<b>0,00</b>
<b>Summe Kapitaltransfers</b>			<b>860.601,45</b>	<b>0,00</b>
<b>Summe Transfers</b>			<b>15.518.494,83</b>	<b>0,00</b>
2/010000+860000	Gemeindeamt	Transfers von Bund, Bundesfonds und Bundeskammern	2.616,00	
2/850000+860000	Betriebe der Wasserversorgung	Transfers von Bund, Bundesfonds und Bundeskammern	29.980,31	
2/851000+860000	Betriebe der Abwasserbeseitigung	Transfers von Bund, Bundesfonds und Bundeskammern	19.811,31	
2/925000+859000	Ertragsanteile an gemeinschaftl. Bundesabgaben	Ertragsanteile	15.007.930,21	
2/941000+860000	Sonstige Finanzaufweisungen nach dem FAG	Transfers von Bund, Bundesfonds und Bundeskammern	114.675,00	
2/941000+860100	Sonstige Finanzaufweisungen nach dem FAG	Transfers von Bund, Bundesfonds und Bundeskammern	343.482,00	
6/616000+300000	Sonstige Straßen und Wege	Kapitaltransfers von Bund, Bundesfonds und Bundeskammern	649.472,00	
6/846040+300000	Haus der Kinder & Vereine	Kapitaltransfers von Bund, Bundesfonds und Bundeskammern	211.129,45	

Haushaltskonto	Bezeichnung Ansatz	Bezeichnung Post	Summe Einzahlungen	Summe Auszahlungen
<b>Transferzahlungen von/an Länder, Landesfonds, Landeskammern</b>				
<b>Gesamtsumme Transferzahlungen von/an Länder, Landesfonds, Landeskammern</b>			<b>3.155.010,15</b>	<b>11.271.621,50</b>
<b>Summe Kapitaltransfers</b>			<b>698.587,94</b>	<b>0,00</b>
<b>Summe Transfers</b>			<b>2.456.422,21</b>	<b>11.271.621,50</b>
2/029000+861200/1	Amtsgebäude	Transfers von Ländern, Landesfonds und Landeskammern (Zinsenzuschuss)	279,13	
2/211000+301000	Volksschule - Wienerstraße	Kapitaltransfers von Ländern, Landesfonds und Landeskammern	24.600,00	
2/211000+861000	Volksschule - Wienerstraße	Transfers von Ländern, Landesfonds und Landeskammern (Zinsenzuschuss)	3.308,08	
2/211100+861200	Volksschule Schubertstraße	Transfers von Ländern, Landesfonds und Landeskammern (Zinsenzuschuss)	202.710,78	
2/211110+861000	Volksschule - Schubertstr. - Nachmittagsbetreuung	Transfers von Ländern, Landesfonds und Landeskammern	81.966,73	
2/212100+861200/1	Sporthalle Mittelschule	Transfers von Ländern, Landesfonds und Landeskammern (Zinsenzuschuss)	8.416,82	
2/240000+861000	Kindergarten Ortszentrum (5 Gruppen)	Transfers von Ländern, Landesfonds und Landeskammern	28.520,00	
2/240000+861200	Kindergarten Ortszentrum (5 Gruppen)	Transfers von Ländern, Landesfonds und Landeskammern (Zinsenzuschuss)	29.008,93	
2/240001+861000	Kindergärten	Transfers von Ländern, Landesfonds und Landeskammern (Zukunftsfonds)	509.302,33	
2/240200+861000	Kindergarten Seidlgasse (4 Gruppen)	Transfers von Ländern, Landesfonds und Landeskammern	1.120,00	
2/240400+861000	Kindergarten Bahnstraße (6 Gruppen)	Transfers von Ländern, Landesfonds und Landeskammern	1.120,00	
2/240400+861200	Kindergarten Bahnstraße (6 Gruppen)	Transfers von Ländern, Landesfonds und Landeskammern (Zinsenzuschuss)	424,09	
2/240400+871200	Kindergarten Bahnstraße (6 Gruppen)	Zinsenzuschuss Land	1.003,56	
2/240900+861000	Kindergarten Am Ried (4 Gruppen)	Transfers von Ländern, Landesfonds und Landeskammern	1.120,00	
2/240900+861200	Kindergarten Am Ried (4 Gruppen)	Transfers von Ländern, Landesfonds und Landeskammern (Zinsenzuschuss)	1.829,41	
2/241200+301000	Kindergarten Schubertstraße (5 Gruppen)	Kapitaltransfers von Ländern, Landesfonds und Landeskammern	46.300,00	
2/241200+861000	Kindergarten Schubertstraße (5 Gruppen)	Transfers von Ländern, Landesfonds und Landeskammern	18.620,00	
2/241200+861200	Kindergarten Schubertstraße (5 Gruppen)	Transfers von Ländern, Landesfonds und Landeskammern (Zinsenzuschuss)	77.210,35	
2/250000+861000	Schulhort Josefsheim, Gattr.Str.	Transfers von Ländern, Landesfonds und Landeskammern	70.413,23	
2/273000+861000	Volksbüchereien	Transfers von Ländern, Landesfonds und Landeskammern	2.000,00	
2/321000+861000	Einrichtungen der Musikpflege	Transfers von Ländern, Landesfonds und Landeskammern	6.700,00	
2/419000+861000	Sonstige Einrichtungen und Maßnahmen	Transfers von Ländern, Landesfonds und Landeskammern	616.637,39	
2/512000+864000	Sonstige medizinische Beratung und Betreuung	Transfers von Unternehmen (ohne Finanzunternehmen) und andere (Tut Gut)	1.598,00	
2/512100+861000	Gesundheitsservice	Transfers von Ländern, Landesfonds und Landeskammern (goeg)	106.568,52	
2/562000+861000	Beitrag der Gemeinden als Krankenanstaltensprengel	Transfers von Ländern, Landesfonds und Landeskammern	62.519,83	
2/612600+861200/1	Vorplatz Franz Anderle Platz	Transfers von Ländern, Landesfonds und Landeskammern (Zinsenzuschuss)	929,78	
2/649000+861000	Sonstige Einrichtungen Transporte	Transfers von Ländern, Landesfonds und Landeskammern	46.993,66	

Haushaltskonto	Bezeichnung Ansatz	Bezeichnung Post	Summe Einzahlungen	Summe Auszahlungen
<b>Transferzahlungen von/an Länder, Landesfonds, Landeskammern</b>				
<b>Gesamtsumme Transferzahlungen von/an Länder, Landesfonds, Landeskammern</b>			<b>3.155.010,15</b>	<b>11.271.621,50</b>
<b>Summe Kapitaltransfers</b>			<b>698.587,94</b>	<b>0,00</b>
<b>Summe Transfers</b>			<b>2.456.422,21</b>	<b>11.271.621,50</b>
2/851000+861000	Betriebe der Abwasserbeseitigung	Transfers von Ländern, Landesfonds und Landeskammern	-760,99	
2/921000+861000	Zwischen Ländern und Gemeinden geteilte Abgaben	Transfers von Ländern, Landesfonds und Landeskammern	212.508,70	
2/940000+861000	Bedarfszuweisungen	Transfers von Ländern, Landesfonds und Landeskammern	35.330,32	
6/163100+301000	Feuerwehrfahrzeug Ankauf	Kapitaltransfers von Ländern, Landesfonds und Landeskammern	186.095,66	
6/262000+301000	Sportplätze SC Brunn	Kapitaltransfers von Ländern, Landesfonds und Landeskammern	20.000,00	
6/269500+871000	Landschaftspark	Kapitaltransfers aus Gemeinde-Bedarfszuweisungsmitteln	230.000,00	
6/616000+301000	Sonstige Straßen und Wege	Kapitaltransfers von Ländern, Landesfonds und Landeskammern	421.592,28	
6/616000+871000	Sonstige Straßen und Wege	Kapitaltransfers aus Gemeinde-Bedarfszuweisungsmitteln	99.023,56	
1/220000-751000	Berufsbildende Pflichtschulen	Transfers an Länder - Berufsschulerhaltungsbeitrag		305.325,00
1/419000-751000	Sonstige Einrichtungen und Maßnahmen	Laufende Transferzahlungen an Länder		75.594,14
1/419000-751100	Sonstige Einrichtungen und Maßnahmen	Sozialhilfeumlage		4.507.467,45
1/439000-751000	Sonstige Einrichtungen und Maßnahmen	Laufende Transferzahlungen an Länder		857.262,70
1/510000-751100	Medizinische Bereichsversorgung	Transferzahlung gemeindeärztlicher Dienst		54.854,56
1/562000-752000	Beitrag der Gemeinden als Krankenanstaltensprengel	Laufende Transferzahlungen NÖKAS		5.471.117,65
<b>Transferzahlungen von/an Gemeinden, Gemeindeverbände, Gemeindefonds</b>				
<b>Gesamtsumme Transferzahlungen von/an Gemeinden, Gemeindeverbände, Gemeindefonds</b>			<b>7.706,60</b>	<b>2.382.125,32</b>
<b>Summe Kapitaltransfers</b>			<b>0,00</b>	<b>0,00</b>
<b>Summe Transfers</b>			<b>7.706,60</b>	<b>2.382.125,32</b>
2/851000+862000	Betriebe der Abwasserbeseitigung	Transfers von Gemeinden, Gemeindeverbänden (ohne marktbestimmte Tätigkeit) und Gemeindefonds	7.706,60	
1/000000-752000	Gewählte Gemeindeorgane	Laufende Transferzahlungen an Gemeinden, -verbände und -fonds		1.266.726,93
1/022000-752000	Standesamt und Staatsbürgerschaftsverband	Laufende Transferzahlungen an Gemeinden, -verbände und -fonds		117.945,66
1/163000-752000	Freiwillige Feuerwehren	Laufende Transferzahlungen an Gemeinden - Stadtgemeinde Mödling		19.077,39
1/212000-752000	Neue Mittelschulen	Transferszahlungen Schulumlage Neue Mittelschule Brunn/Ma. Enzersdorf		387.346,74
1/214000-752000	Polytechnische Schulen	Transferzahlungen Schulumlage Polytechnisches Mödling		69.857,62
1/219000-752000/1	Sonstige Einrichtungen und Maßnahmen	Transferzahlungen Schulumlage Volksschulen		2.789,04
1/219000-752000/2	Sonstige Einrichtungen und Maßnahmen	Transferzahlungen Schulumlage Mittelschulen		104.294,10
1/219000-752000/3	Sonstige Einrichtungen und Maßnahmen	Transferszahlungen Schulumlage Sonderschulen		72.798,87
1/269001-752000	Gemeindezuschuss für Kleinkinderbetreuung	Transferzahlungen Kleinkinderbetreuung Mödling		2.680,00
1/320000-752000	Ausbildung in Musik und darstellender Kunst	Transferzahlungen Umlage Musikschule Brunn/Ma. Enzersdorf		338.608,97

Haushaltskonto	Bezeichnung Ansatz	Bezeichnung Post	Summe Einzahlungen	Summe Auszahlungen
<b>Transferzahlungen von/an Sozialversicherungsträger</b>				
	Gesamtsumme Transferzahlungen von/an Sozialversicherungsträger		0,00	0,00
	Summe Kapitaltransfers		0,00	0,00
	Summe Transfers		0,00	0,00
<b>Transferzahlungen von/an sonst. Träger des öffentlichen Rechts</b>				
	Gesamtsumme Transferzahlungen von/an sonst. Träger des öffentlichen Rechts		0,00	79.153,94
	Summe Kapitaltransfers		0,00	0,00
	Summe Transfers		0,00	79.153,94
1/163000-754000	Freiwillige Feuerwehren	Laufende Transferzahlungen an sonstige Träger des öffentl. Rechts		77.153,94
1/180000-754000	Zivilschutz	Transfers an sonstige Träger des öffentlichen Rechts		2.000,00
	<b>Gesamtsumme</b>		<b>19.541.813,03</b>	<b>13.732.900,76</b>

Nachweis über Haushaltsrücklagen und  
Zahlungsmittelreserven (Anlage 6b)

Haushaltsrücklagen			Rücklagenstand			Rücklagenstand			Zahlungsmittelreserven		
Nr.	Verwendungszweck	Ansatz	31.12.2024	Zuführungen	Entnahmen	31.12.2025	31.12.2024	31.12.2025	Konto-/Sparbuchnummer		
8/9990934/00002	Zweckgebundene Haushaltsrücklage - Kanal	851000	1.414.900,00	418.449,29	293.449,29	1.539.900,00	1.414.900,00	1.539.900,00	ZW 41 295041		
8/9990934/00003	Zweckgebundene Haushaltsrücklage - Wasser	850000	0,00	0,00	0,00	0,00	0,00	0,00	ZW 42 295042 AT95 3225 0000 0153 4767		
8/9990934/00004	Zweckgebundene Haushaltsrücklage - Fuhrpark Feuerwehr	163100	150.000,00	35.000,00	0,00	185.000,00	150.000,00	185.000,00	ZW 46 295043 AT95 3225 0000 0153 4767		
8/9990934/00005	Zweckgebundene Haushaltsrücklage - Katastrophenhilfe	441000	50.000,00	0,00	0,00	50.000,00	50.000,00	50.000,00	ZW 44 295044 AT95 3225 0000 0153 4767		
<b>Zweckgebundene Haushaltsrücklagen</b>			<b>1.614.900,00</b>	<b>453.449,29</b>	<b>293.449,29</b>	<b>1.774.900,00</b>	<b>1.614.900,00</b>	<b>1.774.900,00</b>			
8/9990935/00002	Allgemeine Haushaltsrücklage	912000	2.047.599,98	0,00	149.070,35	1.898.529,63	2.047.599,98	1.898.529,63	ZW 45 294045 AT95 3225 0000 0153 4767		
8/9990935/00003	Eröffnungsrücklage	912000	22.000.000,00	0,00	0,00	22.000.000,00					
<b>Allgemeine Haushaltsrücklagen</b>			<b>24.047.599,98</b>	<b>0,00</b>	<b>149.070,35</b>	<b>23.898.529,63</b>	<b>2.047.599,98</b>	<b>1.898.529,63</b>			
8/9997935/00001	Haushaltspotential Rücklage	990000	689.394,50	3.495.651,93	0,00	4.185.046,43					
<b>Haushaltspotential Rücklage</b>			<b>689.394,50</b>	<b>3.495.651,93</b>	<b>0,00</b>	<b>4.185.046,43</b>	<b>0,00</b>	<b>0,00</b>			
<b>Gesamtsummen</b>			<b>26.351.894,48</b>	<b>3.949.101,22</b>	<b>442.519,64</b>	<b>29.858.476,06</b>	<b>3.662.499,98</b>	<b>3.673.429,63</b>			

Einzelnachweis über Finanzschulden und Schuldendienst  
(Anlage 6c)

Darlehen	Ansatz	Staat	Laufzeit	Darlehenshöhe	Buchwert	Zugang	Tilgung	Zinsen	Summe	Schulden-	Kurs	Buchwert	Netto
Darlehensgeber				Gesamt	31.12.2024				Schulden-	dienst	Gewinn/	inkl. KG/KV	Schulden-
Verwendung		Währung/Zinssatz							dienst	Ersätze	-Verlust	31.12.2025	dienst
Aktenzahl													

**1. Darlehen für Investitionszwecke****1.1. ... von Trägern des öffentlichen Rechts****1.1.1. ... von Bund, Bundesfonds, Bundeskammern****1.1.2. ... von Ländern, Landesfonds, Landeskammern**

30317/2001003	851000	AT	2006 - 2034	50.316,00	62.760,67	0,00	0,00	0,00	0,00	0,00	0,00	62.760,67	0,00
HYPO NOE Landesbank für Niederösterreich unc Regenentlastung BA 11, Kto. EUR/1,000% 602509699, NÖ WWF vom 17.05.2005 WWF-50145011 FIX verzinst													
30317/2001042	851110	AT	2009 - 2041	32.799,00	55.645,18	0,00	0,00	0,00	0,00	0,00	0,00	55.645,18	0,00
HYPO NOE Landesbank für Niederösterreich unc Kanalbau Rennweg BA 13, Kto. EUR/1,000% 602516962, WWF vom 29.04.2009 WWF-50145013 FIX verzinst													
30317/2001048	851110	AT	2010 - 2045	46.198,00	68.612,50	0,00	0,00	0,00	0,00	0,00	0,00	68.612,50	0,00
HYPO NOE Landesbank für Niederösterreich unc Kanalbau Rennweg BA 14, Kto. EUR/1,000% 602519155 WWF-50145014 FIX verzinst													
30317/2001125	851000	AT	2004 - 2029	15.329,00	16.939,58	0,00	3.696,51	164,49	3.861,00	0,00	0,00	13.243,07	3.861,00
HYPO NOE Landesbank für Niederösterreich unc Kanalbau Wolffholz BA 09, AT57 EUR/1,000% 5310 0006 0250 2953 Hypo NÖ, NÖ WWF vom 20.01.2004 WWF-50145009 FIX verzinst													

**1.1.3. ... von Gemeinden, Gemeindeverbänden, Gemeindefonds****1.1.4. ... von Sozialversicherungsträgern****1.1.5. ... von sonstigen Trägern des öffentlichen Rechts****1.2. ... von Beteiligungen der Gebietskörperschaft (ohne Finanzunternehmungen)****1.3. ... von Unternehmen (ohne Beteiligungen und ohne Finanzunternehmungen)**

Darlehen Darlehensgeber Verwendung Aktenzahl	Ansatz	Staat	Laufzeit	Darlehenshöhe Gesamt	Buchwert 31.12.2024	Zugang	Tilgung	Zinsen	Summe Schulden- dienst	Schulden- dienst Ersätze	Kurs Gewinn/ -Verlust	Buchwert inkl. KG/KV 31.12.2025	Netto Schulden- dienst
		Währung/Zinssatz											
<b>1.4. ... von Finanzunternehmen</b>													
<b>1.4.1. ... von Finanzunternehmen im Inland</b>													
30311/2002013 UniCredit Bank Austria AG Kanalbau 2013, Kto AT04 1200 0100 0336 3818 10003 363 818	851000	AT	2013 - 2033	400.000,00	193.890,61	0,00	18.830,74	6.279,42	25.110,16	0,00	0,00	175.059,87	25.110,16
			EUR/0,890%										
			euribor6m										
30311/4001140 UniCredit Bank Austria AG Wohnhaus Bahnstrasse 50 2002, AT82 1200 0004 0012 2339, Z. v. 28.12.1990 400 122 339	853700	AT	1991 - 2025	196.216,65	7.934,96	0,00	7.934,96	195,98	8.130,94	0,00	0,00	0,00	8.130,94
			EUR/0,500%										
			euribor6m										
30312/1003080 HYPO NOE Landesbank für Niederösterreich unc Straßenbau 2020, AT35 5300 0004 6633 0302 466330302	612000	AT	2020 - 2030	900.000,00	544.154,34	0,00	89.822,43	2.009,83	91.832,26	0,00	0,00	454.331,91	91.832,26
			EUR/0,380%										
			FIX verzinst										
30312/1003107 HYPO NOE Landesbank für Niederösterreich unc Straßenbau 2025, AT82 5300 0004 6648 9603 466489603	612000	AT	2025 - 2034	175.000,00	0,00	175.000,00	0,00	1.834,53	1.834,53	0,00	0,00	175.000,00	1.834,53
			EUR/2,902%										
			FIX verzinst										
30312/1003110 HYPO NOE Landesbank für Niederösterreich unc Kindergarten Schubertstraße 2023, AT15 5300 0004 6645 2106 466452106	241200	AT	2023 - 2032	700.000,00	642.918,51	0,00	63.380,23	18.537,39	81.917,62	0,00	0,00	579.538,28	81.917,62
			EUR/0,440%										
			euribor6m										
30312/1003128 HYPO NOE Landesbank für Niederösterreich unc Hochwasserschutz 2025 , AT76 5300 0004 6648 9808 466489808	639000	AT	2025 - 2034	575.000,00	0,00	575.000,00	0,00	5.979,33	5.979,33	0,00	0,00	575.000,00	5.979,33
			EUR/2,902%										
			FIX verzinst										

**Rechnungsabschluss 2025**

Marktgemeinde Brunn am Gebirge

**Einzelnachweis über Finanzschulden und Schuldendienst (Anlage 6c)**

Darlehen Darlehensgeber Verwendung Aktenzahl	Ansatz	Staat	Laufzeit	Darlehenshöhe Gesamt	Buchwert 31.12.2024	Zugang	Tilgung	Zinsen	Summe Schulden- dienst	Schulden- dienst Ersätze	Kurs Gewinn/ -Verlust	Buchwert inkl. KG/KV 31.12.2025	Netto Schulden- dienst
		Währung/Zinssatz											
30312/2003034 HYPO NOE Landesbank für Niederösterreich unc Wasserbauten 2025, AT82 5300 0004 6648 9700 466489700	850000	AT	2025 - 2034	530.000,00	0,00	530.000,00	0,00	5.511,38	5.511,38	0,00	0,00	530.000,00	5.511,38
		EUR/2,903%											
		FIX verzinst											
30312/4001037 HYPO NOE Landesbank für Niederösterreich unc Wohnhaus Hofgasse 2 1979, Kto. 7-320081-003 NÖ LRG. Wohnbauförderung, AT68 5310 0073 2008 1003 7-320081-003	853600	AT	1979 - 2026	168.310,28	7.862,73	0,00	5.858,86	32,00	5.890,86	0,00	0,00	2.003,87	5.890,86
		EUR/0,500%											
		FIX verzinst											
30313/1003018 Raiffeisen Regionalbank Mödling eGen Straßenbau 2017 , AT60 3225 0002 1192 8009	612000	AT	2017 - 2027	500.000,00	155.189,39	0,00	51.185,17	1.375,81	52.560,98	0,00	0,00	104.004,22	52.560,98
		EUR/0,950%											
		FIX verzinst											
30313/1003025 Raiffeisen Regionalbank Mödling eGen Amtshaus 2017, AT69 3225 0000 1192 8009	029000	AT	2017 - 2027	500.000,00	154.941,07	0,00	51.150,40	1.373,50	52.523,90	279,13	0,00	103.790,67	52.244,77
		EUR/0,966%											
		FIX verzinst											
30313/1003052 Raiffeisen Regionalbank Mödling eGen Vorplatz - Franz Anderleplatz 2017, Darlehn Nr. 111928009, AT16 3225 0001 1192 8009	612600	AT	2017 - 2027	400.000,00	123.952,85	0,00	40.920,32	1.098,80	42.019,12	929,78	0,00	83.032,53	41.089,34
		EUR/0,966%											
		FIX verzinst											
30313/1003054 Raiffeisen Regionalbank Mödling eGen Volksschule Neubau 2018, (2111) Schubertstraße, AT36 3225 0000 1150 8108	211000	AT	2018 - 2033	2.500.000,00	1.567.507,63	0,00	165.027,13	21.091,93	186.119,06	0,00	0,00	1.402.480,50	186.119,06
		EUR/1,363%											
		FIX verzinst											

Darlehen Darlehensgeber Verwendung Aktenzahl	Ansatz	Staat	Laufzeit	Darlehenshöhe Gesamt	Buchwert 31.12.2024	Zugang	Tilgung	Zinsen	Summe Schulden- dienst	Schulden- dienst Ersätze	Kurs Gewinn/ -Verlust	Buchwert inkl. KG/KV 31.12.2025	Netto Schulden- dienst
		Währung/Zinssatz											
30329/1001004 Erste Bank der oesterreichischen Sparkassen AC Kindergarten Am Ried 2011, AT51 2011 1403 1819 8044, Hypo 635026405 403 181 980/44	240900	AT	2011 - 2026	450.000,00	60.000,00	0,00	30.000,00	621,47	30.621,47	1.829,41	0,00	30.000,00	28.792,06
			EUR/1,168%										
			FIX verzinst										
30329/1003006 Erste Bank der oesterreichischen Sparkassen AC Ortszentrum - Platzgestaltung 2015, AT10 2011 1403 1819 8006 403 1819 8006	612500	AT	2015 - 2025	500.000,00	50.000,00	0,00	50.000,00	467,23	50.467,23	0,00	0,00	0,00	50.467,23
			EUR/1,230%										
			FIX verzinst										
30329/1003007 Erste Bank der oesterreichischen Sparkassen AC Straßenbau 2015, AT26 2011 1403 1819 8009 403 1819 8009	612000	AT	2015 - 2025	200.000,00	20.000,00	0,00	20.000,00	186,90	20.186,90	0,00	0,00	0,00	20.186,90
			EUR/1,230%										
			FIX verzinst										
30329/1003014 Erste Bank der oesterreichischen Sparkassen AC Herstellung Sportstätte 2015, AT53 2011 1403 1819 8008 403 1819 8008	263200	AT	2015 - 2025	500.000,00	50.000,00	0,00	50.000,00	467,23	50.467,23	0,00	0,00	0,00	50.467,23
			EUR/1,230%										
			FIX verzinst										
30329/1003021 Erste Bank der oesterreichischen Sparkassen AC KIGA Am Ried / F.Hanusch-G. 2015, AT80 2011 1403 1819 8007 403 1819 8007	240900	AT	2015 - 2025	300.000,00	30.000,00	0,00	30.000,00	280,34	30.280,34	0,00	0,00	0,00	30.280,34
			EUR/1,230%										
			FIX verzinst										
30329/1003050 Erste Bank der oesterreichischen Sparkassen AC Ankauf Feuerwehrauto 2022, AT41 2011 1403 1819 8030 403-181-980/30	163100	AT	2022 - 2031	300.000,00	242.041,71	0,00	29.354,32	2.018,58	31.372,90	0,00	0,00	212.687,39	31.372,90
			EUR/0,860%										
			FIX verzinst										
30329/1003091 Erste Bank der oesterreichischen Sparkassen AC Straßenbau 2021, AT04 2011 1403 1819 8017 403 1819 8017	612000	AT	2021 - 2031	800.000,00	561.425,77	0,00	79.795,40	920,52	80.715,92	0,00	0,00	481.630,37	80.715,92
			EUR/0,170%										
			FIX verzinst										

**Rechnungsabschluss 2025**

Marktgemeinde Brunn am Gebirge

**Einzelnachweis über Finanzschulden und Schuldendienst (Anlage 6c)**

Darlehen Darlehensgeber Verwendung Aktenzahl	Ansatz	Staat	Laufzeit	Darlehenshöhe Gesamt	Buchwert 31.12.2024	Zugang	Tilgung	Zinsen	Summe Schulden- dienst	Schulden- dienst Ersätze	Kurs Gewinn/ -Verlust	Buchwert inkl. KG/KV 31.12.2025	Netto Schulden- dienst
			Währung/Zinssatz										
30329/1003092 Erste Bank der oesterreichischen Sparkassen AC Beleuchtung 2021, AT74 2011 1403 1819 8018	816000	AT	2021 - 2031	500.000,00	350.891,08	0,00	49.872,13	575,33	50.447,46	0,00	0,00	301.018,95	50.447,46
			EUR/0,170%										
			FIX verzinst										
30329/1003096 Erste Bank der oesterreichischen Sparkassen AC Kindergarten Schubertstraße 2022 , AT52 2011 1403 1819 8026 403-181-980/26	241200	AT	2022 - 2031	700.000,00	564.763,97	0,00	68.493,41	4.710,03	73.203,44	0,00	0,00	496.270,56	73.203,44
			EUR/0,860%										
			FIX verzinst										
30329/1003100 Erste Bank der oesterreichischen Sparkassen AC Beleuchtung 2022, AT95 2011 1403 1819 8028 403-181-980/28	816000	AT	2022 - 2031	600.000,00	484.083,41	0,00	58.708,63	4.037,17	62.745,80	0,00	0,00	425.374,78	62.745,80
			EUR/0,860%										
			FIX verzinst										
30329/1003104 Erste Bank der oesterreichischen Sparkassen AC Straßenbau 2024, AT47 2011 1403 1819 8019	612000	AT	2024 - 2033	250.000,00	250.000,00	0,00	25.000,00	4.495,10	29.495,10	0,00	0,00	225.000,00	29.495,10
			EUR/4,000%										
			FIX verzinst										
30329/1003125 Erste Bank der oesterreichischen Sparkassen AC Hochwasserschutz 2024, AT90 2011 1403 1819 8021	639000	AT	2024 - 2033	200.000,00	200.000,00	0,00	20.000,00	3.596,09	23.596,09	0,00	0,00	180.000,00	23.596,09
			EUR/2,670%										
			FIX verzinst										
30329/1003130 Erste Bank der oesterreichischen Sparkassen AC KIGA Ortszentrum Sonderanlagen 2025, AT91 2011 1403 1819 8003	240000	AT	2025 - 2034	100.000,00	0,00	100.000,00	0,00	1.022,16	1.022,16	0,00	0,00	100.000,00	1.022,16
			EUR/0,440%										
			euribor6m										
30329/1003131 Erste Bank der oesterreichischen Sparkassen AC Heimathaus Heizungsumstellung 2025, AT63 2011 1403 1819 8022	360000	AT	2025 - 2025	100.000,00	0,00	100.000,00	100.000,00	1.861,12	101.861,12	0,00	0,00	0,00	101.861,12
			EUR/0,440%										
			euribor6m										

**Rechnungsabschluss 2025**

Marktgemeinde Brunn am Gebirge

**Einzelnachweis über Finanzschulden und Schuldendienst (Anlage 6c)**

Darlehen Darlehensgeber Verwendung Aktenzahl	Ansatz	Staat	Laufzeit	Darlehenshöhe Gesamt	Buchwert 31.12.2024	Zugang	Tilgung	Zinsen	Summe Schulden- dienst	Schulden- dienst Ersätze	Kurs Gewinn/ -Verlust	Buchwert inkl. KG/KV 31.12.2025	Netto Schulden- dienst
		Währung/Zinssatz											
30329/2003004 Erste Bank der oesterreichischen Sparkassen AC Kanalbau 2014, AT64 2011 1403 1819 8004 403 1819 8004	851000	AT	2014 - 2034	300.000,00	161.749,40	0,00	13.902,94	5.235,28	19.138,22	0,00	0,00	147.846,46	19.138,22
			euribor6m										
30329/2003012 Erste Bank der oesterreichischen Sparkassen AC Wassernetzausbau 2016, AT42 2011 1403 1819 8012 403 1819 8012	850000	AT	2016 - 2026	470.000,00	98.494,14	0,00	48.956,38	1.021,48	49.977,86	0,00	0,00	49.537,76	49.977,86
			FIX verzinst										
30329/2003013 Erste Bank der oesterreichischen Sparkassen AC Kanalbau 2016, AT15 2011 1403 1819 8013 403 1819 8013	851000	AT	2016 - 2026	460.000,00	96.398,60	0,00	47.914,74	999,74	48.914,48	0,00	0,00	48.483,86	48.914,48
			FIX verzinst										
30329/2003029 Erste Bank der oesterreichischen Sparkassen AC Wasserbauten 2021, AT20 2011 1403 1819 8020 403 1819 8020	850000	AT	2021 - 2031	1.350.000,00	947.401,51	0,00	134.654,10	1.553,38	136.207,48	0,00	0,00	812.747,41	136.207,48
			FIX verzinst										
31212/1003101 HYPO TIROL BANK AG Straßenbau 2023, AT215700 0303 5315 5075 403 5315 5075	612000	AT	2023 - 2032	610.000,00	558.118,71	0,00	53.771,42	19.051,18	72.822,60	0,00	0,00	504.347,29	72.822,60
			FIX verzinst										
31212/1003105 HYPO TIROL BANK AG Beleuchtung 2024, AT14 5700 0303 5313 6268 403 5313 6268	816000	AT	2024 - 2033	300.000,00	300.000,00	0,00	25.898,54	9.394,46	35.293,00	0,00	0,00	274.101,46	35.293,00
			FIX verzinst										
31212/1003106 HYPO TIROL BANK AG Radfahrwege 2024, AT45 5700 0303 5313 6292 403 5313 6292	616000	AT	2024 - 2033	600.000,00	600.000,00	0,00	51.797,09	18.788,91	70.586,00	0,00	0,00	548.202,91	70.586,00
			FIX verzinst										

Darlehen Darlehensgeber Verwendung Aktenzahl	Ansatz	Staat	Laufzeit	Darlehenshöhe Gesamt	Buchwert 31.12.2024	Zugang	Tilgung	Zinsen	Summe Schulden- dienst	Schulden- dienst Ersätze	Kurs Gewinn/ -Verlust	Buchwert inkl. KG/KV 31.12.2025	Netto Schulden- dienst
		Währung/Zinssatz											
31212/1003120 HYPO TIROL BANK AG Neuerrichtung Trainingsplätze 2024, AT89 5700 0303 5313 6276	262000	AT	2024 - 2033	400.000,00	400.000,00	0,00	34.531,46	12.525,94	47.057,40	0,00	0,00	365.468,54	47.057,40
		EUR/3,200%											
		FIX verzinst											
31212/1003124 HYPO TIROL BANK AG Haustechnik VS Schubertstraße 2024, AT67 5700 0303 5313 6284	211100	AT	2024 - 2033	590.000,00	590.000,00	0,00	50.933,64	18.475,76	69.409,40	0,00	0,00	539.066,36	69.409,40
		EUR/3,200%											
		FIX verzinst											
31212/2001073 HYPO TIROL BANK AG Kanalbau BA 14 2010, AT91 5700 0003 1910 6071	851000	AT	2011 - 2030	500.000,00	165.654,97	0,00	25.452,06	5.160,34	30.612,40	0,00	0,00	140.202,91	30.612,40
		EUR/0,460%											
		euribor6m											
31212/2001085 HYPO TIROL BANK AG Kanalbau BA 14 2010, Kto. AT82 5700 0003 1910 6039	851000	AT	2010 - 2030	370.000,00	122.667,84	0,00	18.847,36	3.821,24	22.668,60	0,00	0,00	103.820,48	22.668,60
		EUR/0,460%											
		euribor6m											
31212/2003032 HYPO TIROL BANK AG Wasserbauten 2023, AT43 5700 0303 5313 5067	850000	AT	2023 - 2032	800.000,00	731.959,00	0,00	70.519,84	24.985,16	95.505,00	0,00	0,00	661.439,16	95.505,00
		EUR/3,450%											
		FIX verzinst											
31212/2003033 HYPO TIROL BANK AG Wasserbauten 2024, AT55 5700 0303 5313 6306	850000	AT	2024 - 2033	600.000,00	600.000,00	0,00	51.797,09	18.788,91	70.586,00	0,00	0,00	548.202,91	70.586,00
		EUR/3,200%											
		FIX verzinst											
31213/1001102 BAWAG P.S.K. Bank für Arbeit und Wirtschaft un Baumaßnahmen Felsenkeller 2010, AT58 6000 0005 4003 6713 00540-036-713	179000	AT	2010 - 2030	1.500.000,00	491.525,31	0,00	75.628,69	15.041,22	90.669,91	0,00	0,00	415.896,62	90.669,91
		EUR/0,350%											
		euribor6m											

Darlehen Darlehensgeber Verwendung Aktenzahl	Ansatz	Staat	Laufzeit	Darlehenshöhe Gesamt	Buchwert 31.12.2024	Zugang	Tilgung	Zinsen	Summe Schulden- dienst	Schulden- dienst Ersätze	Kurs Gewinn/ -Verlust	Buchwert inkl. KG/KV 31.12.2025	Netto Schulden- dienst
		Währung/Zinssatz											
31213/1001106 BAWAG P.S.K. Bank für Arbeit und Wirtschaft un Kindergarten Ortszentrum 2010, AT80 6000 0005 4003 9615, Hypo 635025379 00540-039-615	240000	AT	2010 - 2030	500.000,00	163.736,97	0,00	25.193,43	5.010,54	30.203,97	1.596,93	0,00	138.543,54	28.607,04
		EUR/0,350%											
		euribor6m											
31213/1002104 BAWAG P.S.K. Bank für Arbeit und Wirtschaft un Straßenbau 2013, AT60 6000 0005 4005 4428 005 4005 4428	612000	AT	2013 - 2033	200.000,00	96.806,46	0,00	9.404,64	3.125,61	12.530,25	0,00	0,00	87.401,82	12.530,25
		EUR/0,880%											
		euribor6m											
31213/1003024 BAWAG P.S.K. Bank für Arbeit und Wirtschaft un Straßenbau 2019 , AT97 6000 0005 4008 3444	612000	AT	2019 - 2028	400.000,00	204.235,39	0,00	40.154,97	1.653,85	41.808,82	0,00	0,00	164.080,42	41.808,82
		EUR/0,840%											
		FIX verzinst											
<b>1.4.2. ... von Finanzunternehmen im Ausland</b>													
<b>1.5. ... von Sonstigen</b>													
55002/1 Ing. Alois Deutsch Darlehen PV-Anlage Alois Deutsch	870000	AT	2021 - 2034	1.200,00	923,07	0,00	92,31	13,45	105,76	0,00	0,00	830,76	105,76
		EUR/2,000%											
55045/1 Mag. Werner Plank Darlehen PV-Anlage Werner Plank	870000	AT	2021 - 2034	1.800,00	1.384,62	0,00	138,46	20,18	158,64	0,00	0,00	1.246,16	158,64
		EUR/2,000%											
55046/1 Silke Exner Darlehen PV-Anlage Silke Exner	870000	AT	2021 - 2034	900,00	692,31	0,00	69,23	10,09	79,32	0,00	0,00	623,08	79,32
		EUR/2,000%											

Darlehen Darlehensgeber Verwendung Aktenzahl	Ansatz	Staat	Laufzeit	Darlehenshöhe Gesamt	Buchwert 31.12.2024	Zugang	Tilgung	Zinsen	Summe Schulden- dienst	Schulden- dienst Ersätze	Kurs Gewinn/ -Verlust	Buchwert inkl. KG/KV 31.12.2025	Netto Schulden- dienst
		Währung/Zinssatz											
55047/1 Dr. Emmerich Gyenge Darlehen PV-Anlage Emmerich Gyenge	870000	AT	2021 - 2034	600,00	461,55	0,00	46,15	6,73	52,88	0,00	0,00	415,40	52,88
55048/1 Sonja Staffa, BSc Darlehen PV-Anlage Sonja Staffa	870000	AT	2021 - 2034	1.200,00	923,07	0,00	92,31	13,45	105,76	0,00	0,00	830,76	105,76
55049/1 Paula Heichinger Darlehen PV-Anlage Paula Heichinger	870000	AT	2021 - 2034	1.800,00	1.384,62	0,00	138,46	20,18	158,64	0,00	0,00	1.246,16	158,64
55050/1 Dipl.-Ing. Verena Ressel Darlehen PV-Anlage Verena Ressel	870000	AT	2021 - 2034	1.800,00	1.384,62	0,00	138,46	20,18	158,64	0,00	0,00	1.246,16	158,64
55051/1 Dr. Dieter Donhoffer Darlehen PV-Anlage Dieter Donhoffer	870000	AT	2021 - 2034	1.500,00	1.153,86	0,00	115,38	16,82	132,20	0,00	0,00	1.038,48	132,20
55052/1 Mag.rer.nat. Peter Indinger Darlehen PV-Anlage Peter Indinger	870000	AT	2021 - 2034	1.800,00	1.384,62	0,00	138,46	20,18	158,64	0,00	0,00	1.246,16	158,64
55053/1 Dipl.-Ing. Harald Heinrich Wilh Zeman Darlehen PV-Anlage Harald Zeman	870000	AT	2021 - 2034	1.800,00	1.384,62	0,00	138,46	20,18	158,64	0,00	0,00	1.246,16	158,64

Darlehen Darlehensgeber Verwendung Aktenzahl	Ansatz	Staat	Laufzeit	Darlehenshöhe Gesamt	Buchwert 31.12.2024	Zugang	Tilgung	Zinsen	Summe Schulden- dienst	Schulden- dienst Ersätze	Kurs Gewinn/ -Verlust	Buchwert inkl. KG/KV 31.12.2025	Netto Schulden- dienst
		Währung/Zinssatz											
55054/1 Silvia Atzberger Darlehen PV-Anlage Silvia Atzberger	870000	AT	2021 - 2034	1.500,00	1.153,86	0,00	115,38	16,82	132,20	0,00	0,00	1.038,48	132,20
			EUR/2,000%										
55055/1 Josef Alfred Ehrnhofner Darlehen PV-Anlage Josef Ehrnhofner	870000	AT	2021 - 2034	1.800,00	1.384,62	0,00	138,46	20,18	158,64	0,00	0,00	1.246,16	158,64
			EUR/2,000%										
55056/1 Irene Gerda Adelhei Christianus Darlehen PV-Anlage Irene Christianus	870000	AT	2021 - 2034	1.800,00	1.384,62	0,00	138,46	20,18	158,64	0,00	0,00	1.246,16	158,64
			EUR/2,000%										
55057/1 Peter Gattermeyer, BA Darlehen PV-Anlage Peter Gattermeyer	870000	AT	2021 - 2034	1.800,00	1.107,70	0,00	276,92	40,36	317,28	0,00	0,00	830,78	317,28
			EUR/2,000%										
55058/1 Anton Giefing Darlehen PV-Anlage Anton Giefing	870000	AT	2021 - 2034	1.800,00	1.384,62	0,00	138,46	20,18	158,64	0,00	0,00	1.246,16	158,64
			EUR/2,000%										
55059/1 Franz Zelber Darlehen PV-Anlage Franz Zelber	870000	AT	2021 - 2034	1.800,00	1.384,62	0,00	138,46	20,18	158,64	0,00	0,00	1.246,16	158,64
			EUR/2,000%										
55060/1 Andreas Kasper Darlehen PV-Anlage Andreas Kasper	870000	AT	2021 - 2034	1.800,00	1.384,62	0,00	138,46	20,18	158,64	0,00	0,00	1.246,16	158,64
			EUR/2,000%										

Darlehen Darlehensgeber Verwendung Aktenzahl	Ansatz	Staat	Laufzeit	Darlehenshöhe Gesamt	Buchwert 31.12.2024	Zugang	Tilgung	Zinsen	Summe Schulden- dienst	Schulden- dienst Ersätze	Kurs Gewinn/ -Verlust	Buchwert inkl. KG/KV 31.12.2025	Netto Schulden- dienst
		Währung/Zinssatz											
55061/1 Veronika Barbara Kräftner Darlehen PV-Anlage Veronika Kräftner	870000	AT	2021 - 2034	1.800,00	1.384,62	0,00	138,46	20,18	158,64	0,00	0,00	1.246,16	158,64
			EUR/2,000%										
55062/1 Ing. Helmut Gattermeyer Darlehen PV-Anlage Helmut Gattermeyer	870000	AT	2021 - 2034	1.800,00	1.661,54	0,00	0,00	0,00	0,00	0,00	0,00	1.661,54	0,00
			EUR/2,000%										
55063/1 Peter Unterberger Darlehen PV-Anlage Peter Unterberger	870000	AT	2021 - 2034	1.800,00	1.384,62	0,00	138,46	20,18	158,64	0,00	0,00	1.246,16	158,64
			EUR/2,000%										
55064/1 Thomas Kräftner Darlehen PV-Anlage Thomas Kräftner	870000	AT	2021 - 2034	1.800,00	1.384,62	0,00	138,46	20,18	158,64	0,00	0,00	1.246,16	158,64
			EUR/2,000%										
55065/1 Alexander Papp Darlehen PV-Anlage Alexander papp	870000	AT	2021 - 2034	1.800,00	1.384,62	0,00	138,46	20,18	158,64	0,00	0,00	1.246,16	158,64
			EUR/2,000%										
55066/1 Peter-Michael Wildner Darlehen PV-Anlage Peter-Michael Wildner	870000	AT	2021 - 2034	1.800,00	1.384,62	0,00	138,46	20,18	158,64	0,00	0,00	1.246,16	158,64
			EUR/2,000%										
55067/1 Dr. Imre Pavo Darlehen PV-Anlage Imre Pavo	870000	AT	2021 - 2034	1.800,00	1.384,62	0,00	138,46	20,18	158,64	0,00	0,00	1.246,16	158,64
			EUR/2,000%										

Darlehen Darlehensgeber Verwendung Aktenzahl	Ansatz	Staat	Laufzeit	Darlehenshöhe Gesamt	Buchwert 31.12.2024	Zugang	Tilgung	Zinsen	Summe Schulden- dienst	Schulden- dienst Ersätze	Kurs Gewinn/ -Verlust	Buchwert inkl. KG/KV 31.12.2025	Netto Schulden- dienst
		Währung/Zinssatz											
55068/1 Dr. Wolfgang Greibl Darlehen PV-Anlage Wolfgang Greibl	870000	AT	2021 - 2034	1.800,00	1.384,62	0,00	138,46	20,18	158,64	0,00	0,00	1.246,16	158,64
			EUR/2,000%										
55069/1 Sabine Schuster Darlehen PV-Anlage Sabine Schuster	870000	AT	2021 - 2034	1.800,00	1.384,62	0,00	138,46	20,18	158,64	0,00	0,00	1.246,16	158,64
			EUR/2,000%										
55070/1 Michael Steindl Darlehen PV-Anlage Michael Möslinger	870000	AT	2021 - 2021	1.800,00	1.384,62	0,00	138,46	20,18	158,64	0,00	0,00	1.246,16	158,64
			EUR/2,000%										
55071/1 Dipl.-Ing. Harald Leitenmüller Darlehen PV-Anlage Harald Leitenmüller	870000	AT	2021 - 2034	1.800,00	1.384,62	0,00	138,46	20,18	158,64	0,00	0,00	1.246,16	158,64
			EUR/2,000%										
55072/1 Mag. Elisabeth Maria Krahulec Darlehen PV-Anlage Elisabeth Krahulec	870000	AT	2021 - 2034	1.800,00	1.384,62	0,00	138,46	20,18	158,64	0,00	0,00	1.246,16	158,64
			EUR/2,000%										
55073/1 Dr. med. univ. Erich Albert Pospischil Darlehen PV-Anlage Erich Albert Pospischil	870000	AT	2021 - 2034	1.800,00	1.384,62	0,00	138,46	20,18	158,64	0,00	0,00	1.246,16	158,64
			EUR/2,000%										
55074/1 Christine Voitl Darlehen PV-Anlage Christine Voitl	870000	AT	2021 - 2034	1.800,00	1.384,62	0,00	138,46	20,18	158,64	0,00	0,00	1.246,16	158,64
			EUR/2,000%										

Darlehen Darlehensgeber Verwendung Aktenzahl	Ansatz	Staat	Laufzeit	Darlehenshöhe Gesamt	Buchwert 31.12.2024	Zugang	Tilgung	Zinsen	Summe Schulden- dienst	Schulden- dienst Ersätze	Kurs Gewinn/ -Verlust	Buchwert inkl. KG/KV 31.12.2025	Netto Schulden- dienst
		Währung/Zinssatz											
55075/1 Timothy Eric Petrov Darlehen PV-Anlage Timothy Petrov	870000	AT	2021 - 2034	900,00	692,31	0,00	69,23	10,09	79,32	0,00	0,00	623,08	79,32
			EUR/2,000%										
55076/1 Gerald Czech Darlehen PV-Anlage Gerald Czech	870000	AT	2021 - 2034	1.200,00	923,07	0,00	92,31	13,45	105,76	0,00	0,00	830,76	105,76
			EUR/2,000%										
55077/1 Ingeborg Elfriede Ma Moldaschl Darlehen PV-Anlage Ingeborg Moldaschl	870000	AT	2021 - 2034	1.800,00	1.384,62	0,00	138,46	20,18	158,64	0,00	0,00	1.246,16	158,64
			EUR/2,000%										
55078/1 Dr. med. univ. Erich Albert Pospischil Darlehen PV-Anlage Erich Pospischil/S. Gschmeidler	870000	AT	2021 - 2034	1.800,00	1.384,62	0,00	138,46	20,18	158,64	0,00	0,00	1.246,16	158,64
			EUR/2,000%										
55079/1 Mag. Tanja Henkes Darlehen PV-Anlage Tanja Henkes	870000	AT	2021 - 2034	600,00	461,55	0,00	46,15	6,73	52,88	0,00	0,00	415,40	52,88
			EUR/2,000%										
<b>Zwischensumme</b>					<b>12.839.033,65</b>	<b>1.480.000,00</b>	<b>1.892.865,90</b>	<b>256.029,15</b>	<b>2.148.895,05</b>	<b>4.635,25</b>	<b>0,00</b>	<b>12.426.167,75</b>	<b>2.144.259,80</b>

**2. Finanzschulden für den laufenden Aufwand****2.1. ... von Trägern des öffentlichen Rechts****2.1.1. ... von Bund, Bundesfonds, Bundeskammern****2.1.2. ... von Ländern, Landesfonds, Landeskammern****2.1.3. ... von Gemeinden, Gemeindeverbänden, Gemeindefonds****2.1.4. ... von Sozialversicherungsträgern****2.1.5. ... von sonstigen Trägern des öffentlichen Rechts**

Darlehen	Ansatz	Staat	Laufzeit	Darlehenshöhe	Buchwert	Zugang	Tilgung	Zinsen	Summe	Schulden-	Kurs	Buchwert	Netto
Darlehensgeber				Gesamt	31.12.2024				Schulden-	dienst	Gewinn/	inkl. KG/KV	Schulden-
Verwendung		Währung/Zinssatz							dienst	Ersätze	-Verlust	31.12.2025	dienst
Aktenzahl													
2.2. ... von Beteiligungen der Gebietskörperschaft (ohne Finanzunternehmungen)													
2.3. ... von Unternehmen (ohne Beteiligungen und ohne Finanzunternehmungen)													
2.4. ... von Finanzunternehmen													
2.4.1. ... von Finanzunternehmen im Inland													
2.4.2. ... von Finanzunternehmen im Ausland													
2.5. ... von Sonstigen													
<b>Zwischensumme</b>					<b>0,00</b>	<b>0,00</b>	<b>0,00</b>	<b>0,00</b>	<b>0,00</b>	<b>0,00</b>	<b>0,00</b>	<b>0,00</b>	<b>0,00</b>
<b>SUMME (1 und 2)</b>				<b>12.839.033,65</b>	<b>1.480.000,00</b>	<b>1.892.865,90</b>	<b>256.029,15</b>	<b>2.148.895,05</b>	<b>4.635,25</b>	<b>0,00</b>	<b>12.426.167,75</b>	<b>2.144.259,80</b>	
Davon ohne Quasi-KG *)				9.501.061,96	950.000,00	1.444.500,32	182.280,35	1.626.780,67	4.635,25	0,00	9.006.561,64	1.622.145,42	
Davon Quasi-KG *)				3.337.971,69	530.000,00	448.365,58	73.748,80	522.114,38	0,00	0,00	3.419.606,11	522.114,38	

\*) Quasi-Kapitalgesellschaften außerhalb des Sektors Staat gemäß ESVG (Ansatz 85-86).

Nachweis über haushaltsinterne Vergütungen (Anlage 6f)

<b>Gruppenebene</b>		<b>Erträge</b>	<b>Aufwendungen</b>
0	Vertretungskörper und allgemeine Verwaltung	1.142.055,22	0,00
1	Öffentliche Ordnung und Sicherheit	0,00	0,00
2	Unterricht, Erziehung, Sport und Wissenschaft	0,00	0,00
3	Kunst, Kultur und Kultus	0,00	0,00
4	Soziale Wohlfahrt und Wohnbauförderung	0,00	0,00
5	Gesundheit	0,00	0,00
6	Straßen- und Wasserbau, Verkehr	0,00	0,00
7	Wirtschaftsförderung	0,00	0,00
8	Dienstleistungen	0,00	1.142.055,22
9	Finanzwirtschaft	0,00	0,00
<b>Summe</b>		<b>1.142.055,22</b>	<b>1.142.055,22</b>
<b>Nicht voranschlagswirksame Gebarung</b>		<b>Mittelaufbringung</b>	<b>Mittelverwendung</b>
270	Finanzamt Vorsteuerbeträge (nicht voranschlagswirksame Gebarung)	0,00	0,00
360	Umsatzsteuer (nicht voranschlagswirksame Gebarung)	0,00	0,00
<b>Summe</b>		<b>0,00</b>	<b>0,00</b>

Anlagenspiegel nach Ansatz (Anlage 6g)

MVAG	Ansatz	Bezeichnung	Buchwert 31.12.2024	Zugänge/ + Umbuchungen -	Abgänge/ -	Wertaufholung+/ Wertminderung-	Abschreibung	Buchwert 31.12.2025
<b>1010</b>	<b>Immaterielle Vermögenswerte</b>		<b>63.233,38</b>	<b>2.120,12</b>	<b>0,00</b>	<b>0,00</b>	<b>51.326,91</b>	<b>14.026,59</b>
	010000	Gemeindeamt	55.065,62	2.120,12	0,00	0,00	47.903,80	9.281,94
	010100	Facility Management	0,00	0,00	0,00	0,00	0,00	0,00
	031000	Raumordnung und Raumplanung	3.513,75	0,00	0,00	0,00	1.322,50	2.191,25
	211000	Volksschule - Wienerstraße	619,68	0,00	0,00	0,00	619,68	0,00
	211100	Volksschule Schubertstraße	408,47	0,00	0,00	0,00	272,31	136,16
	273000	Volksbüchereien	0,00	0,00	0,00	0,00	0,00	0,00
	512000	Sonstige medizinische Beratung und Betreuung	3.625,86	0,00	0,00	0,00	1.208,62	2.417,24
	850000	Betriebe der Wasserversorgung	0,00	0,00	0,00	0,00	0,00	0,00
<b>1021</b>	<b>Grundstücke, Grundstückseinrichtungen und Infrastruktur</b>		<b>67.952.955,31</b>	<b>454.572,68</b>	<b>0,00</b>	<b>0,00</b>	<b>1.191.811,28</b>	<b>67.215.716,71</b>
	029000	Amtsgebäude	885.640,00	0,00	0,00	0,00	0,00	885.640,00
	029100	Ortszentrum Öffentlicher Bereich	361.368,00	0,00	0,00	0,00	0,00	361.368,00
	211000	Volksschule - Wienerstraße	623.056,00	0,00	0,00	0,00	0,00	623.056,00
	211100	Volksschule Schubertstraße	1.516.027,16	0,00	0,00	0,00	0,00	1.516.027,16
	212100	Sporthalle Mittelschule	2.641.800,00	0,00	0,00	0,00	0,00	2.641.800,00
	240000	Kindergarten Ortszentrum (5 Gruppen)	398.204,50	0,00	0,00	0,00	0,00	398.204,50
	240200	Kindergarten Seidlgasse (4 Gruppen)	906.024,00	0,00	0,00	0,00	0,00	906.024,00
	240400	Kindergarten Bahnstraße (6 Gruppen)	643.711,42	0,00	0,00	0,00	638,77	643.072,65
	240900	Kindergarten Am Ried (4 Gruppen)	812.621,70	0,00	0,00	0,00	439,44	812.182,26
	262000	Sportplätze SC Brunn	313.451,66	0,00	0,00	0,00	10.771,11	302.680,55
	269010	Kegelbahn	1.534.120,00	0,00	0,00	0,00	0,00	1.534.120,00
	269400	Sportplätze Freizeitpark	0,00	26.766,22	0,00	0,00	0,00	26.766,22
	269410	Sonstige Einrichtungen und Maßnahmen	12.916,20	0,00	0,00	0,00	0,00	12.916,20
	269500	Landschaftspark	92.172,74	0,00	0,00	0,00	0,00	92.172,74
	360000	Heimathäuser (Heimathaus)	482.272,00	0,00	0,00	0,00	0,00	482.272,00
	424100	Sozialzentrum	566.440,00	0,00	0,00	0,00	0,00	566.440,00
	612000	Gemeindestraßen	14.065.582,80	327.475,57	0,00	0,00	893.097,51	13.499.960,86
	612500	Ortszentrum Veranstaltungsort	1.519.317,07	0,00	0,00	0,00	63.304,88	1.456.012,19
	612600	Vorplatz Franz Anderle Platz	50.792,00	0,00	0,00	0,00	0,00	50.792,00
	616000	Sonstige Straßen und Wege	2.380.443,82	0,00	0,00	0,00	77.107,61	2.303.336,21
	639000	Hochwasserschutz	67.880,20	1.225,00	0,00	0,00	0,00	69.105,20
	640000	Einrichtung und Maßnahmen nach der Straßenverkehrsordnung	6.829,16	0,00	0,00	0,00	699,80	6.129,36
	659010	Bahnhofsgebäude	641.604,01	0,00	0,00	0,00	6.835,09	634.768,92
	710000	Land- und forstwirtschaftlicher Wegebau	215.736,12	0,00	0,00	0,00	23.883,45	191.852,67
	815000	Park- und Gartenanlagen	99.328,01	0,00	0,00	0,00	7.947,76	91.380,25
	816000	Öffentliche Beleuchtung und öffentliche Uhren	919.508,89	0,00	0,00	0,00	95.565,81	823.943,08
	817000	Friedhöfe	269.514,58	14.598,44	0,00	0,00	11.520,05	272.592,97
	820000	Wirtschaftshof	285.040,00	0,00	0,00	0,00	0,00	285.040,00
	840000	Grundbesitz	26.398.685,52	84.507,45	0,00	0,00	0,00	26.483.192,97

MVAG	Ansatz	Bezeichnung	Buchwert 31.12.2024	Zugänge/ + Umbuchungen	Abgänge/ -	Wertaufholung+/ Wertminderung-	Abschreibung	Buchwert 31.12.2025
	846020	Sicherheitszentrum (FW, Rettung)	1.537.760,00	0,00	0,00	0,00	0,00	1.537.760,00
	849000	Sonstige Liegenschaften (Siedlervereinshaus)	47.600,00	0,00	0,00	0,00	0,00	47.600,00
	850000	Betriebe der Wasserversorgung	1.540.832,64	0,00	0,00	0,00	0,00	1.540.832,64
	851000	Betriebe der Abwasserbeseitigung	89.800,10	0,00	0,00	0,00	0,00	89.800,10
	852000	Betriebe der Müllbeseitigung	1.298.235,01	0,00	0,00	0,00	0,00	1.298.235,01
	853100	Haus 01 L. Gattringerstr.58	343.168,00	0,00	0,00	0,00	0,00	343.168,00
	853200	Haus 02 L. Gattringerstr.60	739.872,00	0,00	0,00	0,00	0,00	739.872,00
	853300	Haus 03 L. Gattringerstr.91 A	406.448,00	0,00	0,00	0,00	0,00	406.448,00
	853400	Haus 04 L. Gattringerstr.5	296.576,00	0,00	0,00	0,00	0,00	296.576,00
	853500	Haus 05 Kirchengasse 10	122.024,00	0,00	0,00	0,00	0,00	122.024,00
	853600	Haus 06 Josef Hofgasse 2	1.256.808,00	0,00	0,00	0,00	0,00	1.256.808,00
	853700	Haus 07 Bahnstrasse 50	1.563.744,00	0,00	0,00	0,00	0,00	1.563.744,00
<b>1022</b>	<b>Gebäude und Bauten</b>		<b>36.862.325,46</b>	<b>2.982,46</b>	<b>0,00</b>	<b>0,00</b>	<b>1.124.085,27</b>	<b>35.741.222,65</b>
	029000	Amtsgebäude	2.830.888,06	0,00	0,00	0,00	65.448,05	2.765.440,01
	029100	Ortszentrum Öffentlicher Bereich	46.308,93	0,00	0,00	0,00	1.095,45	45.213,48
	211000	Volksschule - Wienerstraße	1.798.587,43	2.982,46	0,00	0,00	60.104,75	1.741.465,14
	211100	Volksschule Schubertstraße	8.412.679,82	0,00	0,00	0,00	204.217,26	8.208.462,56
	212100	Sporthalle Mittelschule	6.552,00	0,00	0,00	0,00	168,00	6.384,00
	240000	Kindergarten Ortszentrum (5 Gruppen)	2.905.945,52	0,00	0,00	0,00	68.234,44	2.837.711,08
	240200	Kindergarten Seidlgasse (4 Gruppen)	1.220.821,84	0,00	0,00	0,00	40.026,95	1.180.794,89
	240300	Verein Kinderheim Josefsheim (ehem. Wienerstraße)	109.940,23	0,00	0,00	0,00	3.664,67	106.275,56
	240400	Kindergarten Bahnstraße (6 Gruppen)	1.220.821,84	0,00	0,00	0,00	40.026,95	1.180.794,89
	240700	Kindergarten Lerchenhöhe	59.015,38	0,00	0,00	0,00	1.788,34	57.227,04
	240900	Kindergarten Am Ried (4 Gruppen)	1.192.459,66	0,00	0,00	0,00	32.554,38	1.159.905,28
	241200	Kindergarten Schubertstraße (5 Gruppen)	4.003.779,60	0,00	0,00	0,00	83.412,08	3.920.367,52
	250000	Schulhort Josefsheim, Gattr.Str.	0,00	0,00	0,00	0,00	0,00	0,00
	262000	Sportplätze SC Brunn	566.590,73	0,00	0,00	0,00	20.984,84	545.605,89
	265000	Sportplätze TC Brunn	0,00	0,00	0,00	0,00	0,00	0,00
	269010	Kegelbahn	13.048,36	0,00	0,00	0,00	3.262,09	9.786,27
	269400	Sportplätze Freizeitpark	136.498,19	0,00	0,00	0,00	3.689,14	132.809,05
	273000	Volksbüchereien	0,00	0,00	0,00	0,00	0,00	0,00
	360000	Heimtmuseen (Heimathaus)	1.486.862,68	0,00	0,00	0,00	45.621,40	1.441.241,28
	512100	Gesundheitsservice	27.161,34	0,00	0,00	0,00	3.017,93	24.143,41
	616000	Sonstige Straßen und Wege	969,68	0,00	0,00	0,00	60,61	909,07
	640000	Einrichtung und Maßnahmen nach der Straßenverkehrsordnung	5.696,81	0,00	0,00	0,00	705,99	4.990,82
	817000	Friedhöfe	471.104,07	0,00	0,00	0,00	21.086,32	450.017,75
	820000	Wirtschaftshof	108.489,83	0,00	0,00	0,00	9.609,23	98.880,60
	846010	St. Josefsheim allgemein (Gebäude & Außenanlage)	1.299.605,38	0,00	0,00	0,00	42.842,39	1.256.762,99
	849000	Sonstige Liegenschaften (Siedlervereinshaus)	69.960,00	0,00	0,00	0,00	2.120,00	67.840,00

MVAG	Ansatz	Bezeichnung	Buchwert 31.12.2024	Zugänge/ + Umbuchungen -	Abgänge/	Wertaufholung+/ Wertminderung-	Abschreibung	Buchwert 31.12.2025
	850000	Betriebe der Wasserversorgung	0,00	0,00	0,00	0,00	0,00	0,00
	852000	Betriebe der Müllbeseitigung	66.681,75	0,00	0,00	0,00	33.340,90	33.340,85
	853100	Haus 01 L. Gattringerstr.58	922.661,47	0,00	0,00	0,00	51.258,97	871.402,50
	853200	Haus 02 L. Gattringerstr.60	625.449,87	0,00	0,00	0,00	34.747,22	590.702,65
	853300	Haus 03 L. Gattringerstr.91 A	1.395.181,42	0,00	0,00	0,00	51.673,39	1.343.508,03
	853400	Haus 04 L. Gattringerstr.5	462.031,85	0,00	0,00	0,00	24.317,47	437.714,38
	853500	Haus 05 Kirchengasse 10	177.870,00	0,00	0,00	0,00	9.361,58	168.508,42
	853600	Haus 06 Josef Hofgasse 2	42.290,38	0,00	0,00	0,00	10.572,60	31.717,78
	853700	Haus 07 Bahnstrasse 50	621.948,65	0,00	0,00	0,00	36.585,21	585.363,44
	853800	Haus 08 Bahnstrasse/Röntgengasse	28.735,43	0,00	0,00	0,00	1.249,37	27.486,06
	894000	Festsaal	4.207.447,26	0,00	0,00	0,00	107.877,30	4.099.569,96
	899000	Parkplatz	318.240,00	0,00	0,00	0,00	9.360,00	308.880,00
<b>1023</b>	<b>Wasser- und Abwasserbauten und -anlagen</b>		<b>20.903.362,24</b>	<b>880.417,30</b>	<b>3.370,80</b>	<b>0,00</b>	<b>957.239,86</b>	<b>20.823.168,88</b>
	639000	Hochwasserschutz	214.032,22	235.115,56	0,00	0,00	803,13	448.344,65
	850000	Betriebe der Wasserversorgung	7.347.511,01	391.262,09	3.370,80	0,00	376.420,55	7.358.981,75
	851000	Betriebe der Abwasserbeseitigung	13.341.819,01	254.039,65	0,00	0,00	580.016,18	13.015.842,48
<b>1024</b>	<b>Sonderanlagen</b>		<b>9.627.167,75</b>	<b>598.265,34</b>	<b>10.002,61</b>	<b>0,00</b>	<b>612.705,81</b>	<b>9.602.724,67</b>
	010100	Facility Management	18.793,41	0,00	0,00	0,00	1.048,31	17.745,10
	029000	Amtsgebäude	30.036,24	17.279,80	0,00	0,00	1.842,31	45.473,73
	029100	Ortszentrum Öffentlicher Bereich	1.573,37	0,00	0,00	0,00	232,84	1.340,53
	163000	Freiwillige Feuerwehren	160.782,13	5.700,00	0,00	0,00	18.137,83	148.344,30
	180000	Zivilschutz	67.835,15	21.903,69	10.002,61	0,00	5.782,03	73.954,20
	211000	Volksschule - Wienerstraße	146.505,75	0,00	0,00	0,00	11.720,46	134.785,29
	211100	Volksschule Schubertstraße	41.906,33	13.067,13	0,00	0,00	11.337,47	43.635,99
	212100	Sporthalle Mittelschule	21.266,21	95.377,04	0,00	0,00	4.003,00	112.640,25
	240000	Kindergarten Ortszentrum (5 Gruppen)	97.673,97	208.435,47	0,00	0,00	10.877,55	295.231,89
	240200	Kindergarten Seidlgasse (4 Gruppen)	5.761,45	69.229,12	0,00	0,00	7.420,70	67.569,87
	240300	Verein Kinderheim Josefsheim (ehem. Wienerstraße)	2.176,07	0,00	0,00	0,00	415,78	1.760,29
	240400	Kindergarten Bahnstraße (6 Gruppen)	35.085,25	0,00	0,00	0,00	4.906,02	30.179,23
	240600	Krabbelstube Campus 21	983,90	0,00	0,00	0,00	491,95	491,95
	240700	Kindergarten Lerchenhöhe	0,00	0,00	0,00	0,00	0,00	0,00
	240900	Kindergarten Am Ried (4 Gruppen)	24.488,38	0,00	0,00	0,00	6.555,48	17.932,90
	241200	Kindergarten Schubertstraße (5 Gruppen)	28.661,71	0,00	0,00	0,00	3.432,21	25.229,50
	250000	Schulhort Josefsheim, Gattr.Str.	0,00	0,00	0,00	0,00	0,00	0,00
	262000	Sportplätze SC Brunn	1.546.443,06	60.332,31	0,00	0,00	74.844,59	1.531.930,78
	263000	Sportplatz Rennweg	80.946,49	0,00	0,00	0,00	4.236,38	76.710,11
	263200	Herstellung Sportstätte - SC Brunn	390.444,31	0,00	0,00	0,00	23.762,90	366.681,41
	265000	Sportplätze TC Brunn	82.900,12	0,00	0,00	0,00	9.752,96	73.147,16
	269400	Sportplätze Freizeitpark	2.213.316,16	3.096,00	0,00	0,00	83.293,90	2.133.118,26

MVAG	Ansatz	Bezeichnung	Buchwert 31.12.2024	Zugänge/ + Umbuchungen	Abgänge/ -	Wertaufholung+/ Wertminderung-	Abschreibung	Buchwert 31.12.2025
	360000	Heimtmuseen (Heimathaus)	0,00	0,00	0,00	0,00	0,00	0,00
	424100	Sozialzentrum	0,00	0,00	0,00	0,00	0,00	0,00
	612500	Ortszentrum Veranstaltungsplatz	28.860,69	0,00	0,00	0,00	9.620,23	19.240,46
	612600	Vorplatz Franz Anderle Platz	1.241.011,07	0,00	0,00	0,00	49.640,44	1.191.370,63
	616000	Sonstige Straßen und Wege	26.001,71	0,00	0,00	0,00	894,01	25.107,70
	640000	Einrichtung und Maßnahmen nach der Straßenverkehrsordnung	50.578,05	0,00	0,00	0,00	3.997,12	46.580,93
	659010	Bahnhofsgebäude	279,28	0,00	0,00	0,00	32,86	246,42
	815000	Park- und Gartenanlagen	12.590,71	0,00	0,00	0,00	2.078,59	10.512,12
	815200	Park- und Gartenanlagen - Kinderspielplätze	292.519,49	14.626,80	0,00	0,00	35.876,59	271.269,70
	816000	Öffentliche Beleuchtung und öffentliche Uhren	1.650.461,26	28.485,55	0,00	0,00	136.901,43	1.542.045,38
	817000	Friedhöfe	215.559,36	0,00	0,00	0,00	12.063,50	203.495,86
	820000	Wirtschaftshof	65.410,19	0,00	0,00	0,00	8.155,54	57.254,65
	831000	Freibad Lerchenhöhe	39.286,04	0,00	0,00	0,00	3.677,57	35.608,47
	840000	Grundbesitz	9.618,03	0,00	0,00	0,00	778,75	8.839,28
	840200	Wienerberger Areal	0,00	0,00	0,00	0,00	0,00	0,00
	846020	Sicherheitszentrum (FW, Rettung)	3.578,84	0,00	0,00	0,00	1.022,53	2.556,31
	850000	Betriebe der Wasserversorgung	394.861,64	10.418,69	0,00	0,00	24.360,66	380.919,67
	851000	Betriebe der Abwasserbeseitigung	0,00	37.778,50	0,00	0,00	1.888,93	35.889,57
	852000	Betriebe der Müllbeseitigung	496.650,36	12.535,24	0,00	0,00	28.418,85	480.766,75
	853100	Haus 01 L. Gattringerstr.58	0,00	0,00	0,00	0,00	0,00	0,00
	853200	Haus 02 L. Gattringerstr.60	0,00	0,00	0,00	0,00	0,00	0,00
	853300	Haus 03 L. Gattringerstr.91 A	0,00	0,00	0,00	0,00	0,00	0,00
	853400	Haus 04 L. Gattringerstr.5	0,00	0,00	0,00	0,00	0,00	0,00
	853500	Haus 05 Kirchengasse 10	0,00	0,00	0,00	0,00	0,00	0,00
	853600	Haus 06 Josef Hofgasse 2	0,00	0,00	0,00	0,00	0,00	0,00
	853700	Haus 07 Bahnstrasse 50	0,00	0,00	0,00	0,00	0,00	0,00
	870000	Elektrizitätsversorgung (PV Anlagen)	86.400,20	0,00	0,00	0,00	8.342,93	78.057,27
	870100	Elektrizitätsversorgung (E-Ladestationen)	15.921,37	0,00	0,00	0,00	860,61	15.060,76
<b>1025</b>	<b>Technische Anlagen, Fahrzeuge und Maschinen</b>		<b>3.358.819,61</b>	<b>420.962,35</b>	<b>5.572,14</b>	<b>0,00</b>	<b>403.166,39</b>	<b>3.371.043,43</b>
	010000	Gemeindeamt	67.972,79	0,00	0,00	0,00	4.633,09	63.339,70
	010100	Facility Management	80.489,05	0,00	0,00	0,00	10.760,40	69.728,65
	029100	Ortszentrum Öffentlicher Bereich	8.097,94	0,00	0,00	0,00	2.024,49	6.073,45
	163000	Freiwillige Feuerwehren	732.495,71	0,00	0,00	0,00	55.595,68	676.900,03
	163100	Feuerwehrfahrzeug Ankauf	1.106.594,83	88.663,10	0,00	0,00	50.440,18	1.144.817,75
	180000	Zivilschutz	68.310,22	0,00	0,00	0,00	3.903,44	64.406,78
	262000	Sportplätze SC Brunn	20.571,93	0,00	0,00	0,00	642,87	19.929,06
	269400	Sportplätze Freizeitpark	65.404,60	0,00	0,00	0,00	9.110,51	56.294,09
	640000	Einrichtung und Maßnahmen nach der Straßenverkehrsordnung	0,00	0,00	0,00	0,00	0,00	0,00
	814000	Straßenreinigung	733.108,11	143.450,10	0,00	0,00	171.757,82	704.800,39

MVAG	Ansatz	Bezeichnung	Buchwert 31.12.2024	Zugänge/ + Umbuchungen -	Abgänge/ -	Wertaufholung+/ Wertminderung-	Abschreibung	Buchwert 31.12.2025
	815000	Park- und Gartenanlagen	95.786,04	73.702,72	318,75	0,00	20.482,65	148.687,36
	817000	Friedhöfe	61.344,07	0,00	0,00	0,00	19.535,61	41.808,46
	820000	Wirtschaftshof	135.540,57	29.954,40	0,00	0,00	27.238,73	138.256,24
	831000	Freibad Lerchenhöhe	982,38	0,00	0,00	0,00	151,14	831,24
	850000	Betriebe der Wasserversorgung	22.161,16	1.323,00	5.253,39	0,00	2.294,50	15.936,27
	851000	Betriebe der Abwasserbeseitigung	152.312,71	83.869,03	0,00	0,00	21.176,15	215.005,59
	852000	Betriebe der Müllbeseitigung	7.647,50	0,00	0,00	0,00	3.419,13	4.228,37
	894000	Festsaal	0,00	0,00	0,00	0,00	0,00	0,00
<b>1026</b>	<b>Amts-, Betriebs- und Geschäftsausstattung</b>		<b>1.302.638,28</b>	<b>69.072,74</b>	<b>3.576,38</b>	<b>0,00</b>	<b>271.452,11</b>	<b>1.096.682,53</b>
	010000	Gemeindeamt	196.098,98	10.344,78	2.926,38	0,00	36.951,01	166.566,37
	010100	Facility Management	1.506,12	5.180,64	0,00	0,00	1.388,19	5.298,57
	029000	Amtsgebäude	95.538,88	0,00	0,00	0,00	27.735,79	67.803,09
	029100	Ortszentrum Öffentlicher Bereich	35.390,24	6.366,80	0,00	0,00	8.893,41	32.863,63
	120000	Radargeräte	32.983,40	0,00	0,00	0,00	7.329,64	25.653,76
	163000	Freiwillige Feuerwehren	6.605,91	12.427,64	0,00	0,00	3.246,55	15.787,00
	211000	Volksschule - Wienerstraße	260.248,19	650,00	0,00	0,00	42.877,83	218.020,36
	211100	Volksschule Schubertstraße	168.962,59	2.638,00	650,00	0,00	53.831,50	117.119,09
	211110	Volksschule - Schubertstr. - Nachmittagsbetreuung	1.169,38	0,00	0,00	0,00	233,88	935,50
	212100	Sporthalle Mittelschule	1.484,17	3.332,42	0,00	0,00	712,60	4.103,99
	240000	Kindergarten Ortszentrum (5 Gruppen)	64.910,72	4.447,90	0,00	0,00	8.667,52	60.691,10
	240200	Kindergarten Seidlgasse (4 Gruppen)	7.761,94	541,67	0,00	0,00	1.178,12	7.125,49
	240300	Verein Kinderheim Josefsheim (ehem. Wienerstraße)	10.401,40	0,00	0,00	0,00	1.352,24	9.049,16
	240400	Kindergarten Bahnstraße (6 Gruppen)	62.232,84	541,67	0,00	0,00	9.499,86	53.274,65
	240500	Krabbelstube Josefsheim Kunterbunt	705,00	0,00	0,00	0,00	94,00	611,00
	240600	Krabbelstube Campus 21	507,00	0,00	0,00	0,00	26,00	481,00
	240700	Kindergarten Lerchenhöhe	3.994,31	0,00	0,00	0,00	317,49	3.676,82
	240900	Kindergarten Am Ried (4 Gruppen)	12.629,78	541,67	0,00	0,00	959,12	12.212,33
	241200	Kindergarten Schubertstraße (5 Gruppen)	141.106,39	541,67	0,00	0,00	18.179,97	123.468,09
	250000	Schulhort Josefsheim, Gattr.Str.	17.982,36	3.260,16	0,00	0,00	2.382,80	18.859,72
	259000	Sonstige Einrichtungen und Maßnahmen	551,10	0,00	0,00	0,00	215,88	335,22
	262000	Sportplätze SC Brunn	0,00	0,00	0,00	0,00	0,00	0,00
	269010	Kegelbahn	0,00	0,00	0,00	0,00	0,00	0,00
	269400	Sportplätze Freizeitpark	0,00	1.325,88	0,00	0,00	66,29	1.259,59
	273000	Volksbüchereien	1.169,05	0,00	0,00	0,00	514,29	654,76
	320000	Ausbildung in Musik und darstellender Kunst	0,00	0,00	0,00	0,00	0,00	0,00
	321000	Einrichtungen der Musikpflege	2.314,95	0,00	0,00	0,00	128,61	2.186,34
	340000	Museen (Bilderarchiv Josefsheim)	31.046,06	0,00	0,00	0,00	5.174,34	25.871,72
	341000	Sonstige Sammlungen (FFW Museum & Römer-Museum)	3.176,66	0,00	0,00	0,00	219,08	2.957,58
	360000	Heimatemuseen (Heimathaus)	821,55	0,00	0,00	0,00	95,90	725,65

MVAG	Ansatz	Bezeichnung	Buchwert 31.12.2024	Zugänge/ + Umbuchungen -	Abgänge/	Wertaufholung+/ Wertminderung-	Abschreibung	Buchwert 31.12.2025
	361000	Nichtwissenschaftliche Archive	0,00	0,00	0,00	0,00	0,00	0,00
	424100	Sozialzentrum	199,83	0,00	0,00	0,00	112,08	87,75
	512000	Sonstige medizinische Beratung und Betreuung	1.137,08	0,00	0,00	0,00	434,81	702,27
	612000	Gemeindestraßen	1.537,50	0,00	0,00	0,00	307,50	1.230,00
	612500	Ortszentrum Veranstaltungsplatz	198,00	0,00	0,00	0,00	198,00	0,00
	640000	Einrichtung und Maßnahmen nach der Straßenverkehrsordnung	0,00	0,00	0,00	0,00	0,00	0,00
	649000	Sonstige Einrichtungen Transporte	428,43	0,00	0,00	0,00	95,21	333,22
	659010	Bahnhofsgebäude	1.776,00	0,00	0,00	0,00	280,80	1.495,20
	814000	Straßenreinigung	15.966,63	0,00	0,00	0,00	2.136,45	13.830,18
	815000	Park- und Gartenanlagen	4.720,16	0,00	0,00	0,00	448,44	4.271,72
	815200	Park- und Gartenanlagen - Kinderspielplätze	0,00	0,00	0,00	0,00	0,00	0,00
	816000	Öffentliche Beleuchtung und öffentliche Uhren	0,00	0,00	0,00	0,00	0,00	0,00
	817000	Friedhöfe	2.216,40	0,00	0,00	0,00	492,85	1.723,55
	820000	Wirtschaftshof	16.611,31	8.694,49	0,00	0,00	4.919,13	20.386,67
	831000	Freibad Lerchenhöhe	0,00	1.514,40	0,00	0,00	126,20	1.388,20
	840200	Wienerberger Areal	0,00	0,00	0,00	0,00	0,00	0,00
	840400	Bahnhofplatz	4.560,03	0,00	0,00	0,00	1.013,34	3.546,69
	846010	St. Josefsheim allgemein (Gebäude & Außenanlage)	5.407,68	0,00	0,00	0,00	831,95	4.575,73
	846020	Sicherheitszentrum (FW, Rettung)	0,00	0,00	0,00	0,00	0,00	0,00
	850000	Betriebe der Wasserversorgung	22.139,88	5.066,28	0,00	0,00	5.555,75	21.650,41
	852000	Betriebe der Müllbeseitigung	63.966,17	1.656,67	0,00	0,00	21.753,48	43.869,36
	894000	Festsaal	474,21	0,00	0,00	0,00	474,21	0,00
	900000	Finanzabteilung und Finanzverwaltung	0,00	0,00	0,00	0,00	0,00	0,00
<b>1028</b>	<b>Geleistete Anzahlungen für Anlagen und Anlagen in Bau</b>		<b>89.077,52</b>	<b>270.279,10</b>	<b>0,00</b>	<b>0,00</b>	<b>0,00</b>	<b>359.356,62</b>
	846040	Haus der Kinder & Vereine	89.077,52	270.279,10	0,00	0,00	0,00	359.356,62
		<b>Summe Aktiva</b>	<b>140.159.579,55</b>	<b>2.698.672,09</b>	<b>22.521,93</b>	<b>0,00</b>	<b>4.611.787,63</b>	<b>138.223.942,08</b>

MVAG	Ansatz	Bezeichnung	Buchwert 31.12.2024	Zugänge/ + Umbuchungen	Abgänge/ -	Wertaufholung/ + Wertminderung-	Abschreibung	Buchwert 31.12.2025
<b>1311</b>	<b>Investitionszuschüsse von Trägern öffentlichen Rechts</b>		<b>-3.561.244,82</b>	<b>0,00</b>	<b>1.559.189,39</b>	<b>0,00</b>	<b>-168.512,46</b>	<b>-4.951.921,75</b>
	010100	Facility Management	0,00	0,00	0,00	0,00	0,00	0,00
	029000	Amtsgebäude	-54.681,65	0,00	0,00	0,00	-1.257,05	-53.424,60
	163000	Freiwillige Feuerwehren	-148.071,24	0,00	0,00	0,00	-9.596,30	-138.474,94
	163100	Feuerwehrfahrzeug Ankauf	0,00	0,00	186.095,66	0,00	0,00	-186.095,66
	211000	Volksschule - Wienerstraße	0,00	0,00	24.600,00	0,00	-2.931,58	-21.668,42
	211100	Volksschule Schubertstraße	-395.742,82	0,00	0,00	0,00	-12.637,76	-383.105,06
	240000	Kindergarten Ortszentrum (5 Gruppen)	-60.144,80	0,00	0,00	0,00	-1.253,02	-58.891,78
	241200	Kindergarten Schubertstraße (5 Gruppen)	0,00	0,00	46.300,00	0,00	-5.787,50	-40.512,50
	262000	Sportplätze SC Brunn	-726.061,79	0,00	20.000,00	0,00	-24.101,56	-721.960,23
	263000	Sportplatz Rennweg	-4.999,99	0,00	0,00	0,00	-192,31	-4.807,68
	269400	Sportplätze Freizeitpark	-1.059.053,04	0,00	0,00	0,00	-34.924,24	-1.024.128,80
	612600	Vorplatz Franz Anderle Platz	-107.888,87	0,00	0,00	0,00	-4.315,55	-103.573,32
	616000	Sonstige Straßen und Wege	-111.489,85	0,00	1.071.064,28	0,00	-20.155,95	-1.162.398,18
	815000	Park- und Gartenanlagen	0,00	0,00	0,00	0,00	0,00	0,00
	816000	Öffentliche Beleuchtung und öffentliche Uhren	-12.973,85	0,00	0,00	0,00	-1.297,39	-11.676,46
	817000	Friedhöfe	-2.044,44	0,00	0,00	0,00	-177,78	-1.866,66
	846040	Haus der Kinder & Vereine	0,00	0,00	211.129,45	0,00	0,00	-211.129,45
	850000	Betriebe der Wasserversorgung	-382.939,68	0,00	0,00	0,00	-32.805,56	-350.134,12
	851000	Betriebe der Abwasserbeseitigung	-433.608,36	0,00	0,00	0,00	-13.605,24	-420.003,12
	852000	Betriebe der Müllbeseitigung	-56.588,39	0,00	0,00	0,00	-3.205,78	-53.382,61
	870100	Elektrizitätsversorgung (E-Ladestationen)	-4.956,05	0,00	0,00	0,00	-267,89	-4.688,16
<b>1313</b>	<b>Investitionszuschüsse von Übrigen</b>		<b>-3.746.576,45</b>	<b>0,00</b>	<b>581.265,38</b>	<b>0,00</b>	<b>-117.842,30</b>	<b>-4.209.999,53</b>
	850000	Betriebe der Wasserversorgung	-1.594.646,26	0,00	186.456,72	0,00	-62.330,82	-1.718.772,16
	851000	Betriebe der Abwasserbeseitigung	-2.151.930,19	0,00	394.808,66	0,00	-55.511,48	-2.491.227,37
		<b>Summe Passiva</b>	<b>-7.307.821,27</b>	<b>0,00</b>	<b>2.140.454,77</b>	<b>0,00</b>	<b>-286.354,76</b>	<b>-9.161.921,28</b>
		<b>Saldo Aktiva/Passiva</b>	<b>132.851.758,28</b>	<b>2.698.672,09</b>	<b>2.162.976,70</b>	<b>0,00</b>	<b>4.325.432,87</b>	<b>129.062.020,80</b>

Liste der nicht bewerteten Kulturgüter (Anlage 6h)

Art	Bezeichnung	Standort	Anzahl (bei Sammlungen)
Unbeweglich	Lourdes Grotte im Pfarrgarten	3620 Denkmalpflege_Anlage 6h/Marterln	1
Unbeweglich	Jesus auf Steinsockel Kreuz mit Jesusfigur auf Betonstufen	8170 Friedhöfe/Kulturgüter_Anlage 6h	1
Unbeweglich	Wandgemälde Herwig Zens	8170 Friedhöfe/Kulturgüter_Anlage 6h	1
Unbeweglich	Bildstock Heilige Anna Selbdritt	3620 Denkmalpflege_Anlage 6h/Marterln	1
Unbeweglich	Vesperkreuzkapelle	3620 Denkmalpflege_Anlage 6h/Marterln	1
Unbeweglich	Heidekreuz	3620 Denkmalpflege_Anlage 6h/Marterln	1
Unbeweglich	Kunigundenbildstock	3620 Denkmalpflege_Anlage 6h/Marterln	1
Unbeweglich	Bildstock Guter Hirte	3620 Denkmalpflege_Anlage 6h/Marterln	1
Unbeweglich	Roter Kreuzbaum Kesslerweg / Roter Kreuzbaum Weg	3620 Denkmalpflege_Anlage 6h/Marterln	1
Unbeweglich	Bildstock Christopherus	3620 Denkmalpflege_Anlage 6h/Marterln	1
Unbeweglich	Donatusbrunnen	6126 Ortszentrum Franz Anderle Platz - Straßenbau/	1
Unbeweglich	Bildstöcke Wienerstraße	3620 Denkmalpflege_Anlage 6h/Marterln	3
Unbeweglich	Andachtsstätte am Sieghartsberg	3620 Denkmalpflege_Anlage 6h/Marterln	1
Unbeweglich	Kapelle Liechtensteinstraße	3620 Denkmalpflege_Anlage 6h/Marterln	1
Unbeweglich	Alfons- Petzold-Gedenkstein	3620 Denkmalpflege_Anlage 6h/Sonstige Denkmäler	1
Unbeweglich	Kriegsdenkmal gegen Faschismus	3620 Denkmalpflege_Anlage 6h/Sonstige Denkmäler	1
Beweglich	Kriegerdenkmal	8170 Friedhöfe/Kulturgüter_Anlage 6h	1
Beweglich	Hubatschsammlung	3610 Nichtwissenschaftliche Archive/Kulturgüter_An	73
Beweglich	Historische Funde, Möbel, Bilder	3600 Heimatmuseen/Kulturgüter_Anlage 6h	103
Beweglich	Brauereimuseum	3600 Heimatmuseen/Kulturgüter_Anlage 6h	17

Leasingspiegel (Anlage 6i)

**Finanzierungsleasing**

Ansatz- oder Projektbezeichnung	Anschaffungskosten	Buchwert 31.12.2024	Buchwert 31.12.2025	Summe ausstehender Mindestleasing- zahlungen	Laufzeit	Restlaufzeit in Jahren	Kautionen für Finanzierungsleasing
<b>Summe</b>	<b>0,00</b>	<b>0,00</b>	<b>0,00</b>	<b>0,00</b>			

**Wirtschaftliche Unternehmungen, Betriebe, betriebsähnliche Einrichtungen gem. § 1 Abs. 2**

<b>Summe</b>	<b>0,00</b>	<b>0,00</b>	<b>0,00</b>	<b>0,00</b>			
--------------	-------------	-------------	-------------	-------------	--	--	--

**Operating Leasing**

Ansatz- oder Projektbezeichnung	Laufzeit Grundmietzeit in Jahren	Gesamtkosten	Einmalkaution	Leasingentgelt (ohne laufender Kaution)	Laufende Kaution	Restlaufzeit in Jahren	Kumulierte Restzahlungen
Leasing - Sporthalle LV 8500.0440 (212100)	01.01.2013 - 31.12.2028 16,00	4.129.159,96	0,00	199.904,52	48.173,52	3,00	599.713,56
Neubau Sicherheitszentrum LV 8500.0390 (846020)	01.01.2006 - 31.12.2026 21,00	2.738.545,49	500.000,00	134.882,64	57.156,36	1,00	134.882,64
Umbau und Sanierung Volksschule Brunn (211000)	01.01.2005 - 31.12.2024 20,00	2.805.189,79	0,00	0,00	0,00	0,00	0,00
<b>Summe</b>		<b>9.672.895,24</b>	<b>500.000,00</b>	<b>334.787,16</b>	<b>105.329,88</b>		<b>734.596,20</b>

**Wirtschaftliche Unternehmungen, Betriebe, betriebsähnliche Einrichtungen gem. § 1 Abs. 2**

<b>Summe</b>		<b>0,00</b>	<b>0,00</b>	<b>0,00</b>	<b>0,00</b>		<b>0,00</b>
--------------	--	-------------	-------------	-------------	-------------	--	-------------

Nachweis über unmittelbare Beteiligungen  
der Gebietskörperschaft (Anlage 6j)

**Betriebs- und ErrichtungsgesmbH der Marktgemeinde Brunn am Gebirge**

Name der Einheit	Betriebs- und ErrichtungsgesmbH der Marktgemeinde Brunn am Gebirge	
Firmenbuch-Nr.	158534p	
Beteiligungsart	Verbunden	
Stamm-/Grundkapital		0,00
Anteil der Gebietskörperschaft in %		100,000
Buchwert der Beteiligung(t)		0,00
Geschäftsjahr	01.01.2024 bis 31.12.2024	
Eigenkapital / geschätztes Nettovermögen 01.01.2024		4.194.180,47
Eigenkapital / geschätztes Nettovermögen 31.12.2024		4.237.128,15
Bilanzsumme		0,00
Finanzverbindlichkeiten		0,00
Jahresüberschuss/Jahresfehlbetrag		0,00
Gewinnausschüttungen an die Gebietskörperschaft		0,00
Klassifikation gem. ESVG	Privat kontrollierte nichtfinanzielle Kapitalgesellschaften (Inland)	
Konzernabschluss	Nein	

Nachweis über mittelbare Beteiligungen  
der Gebietskörperschaft (Anlage 6k)



Nachweis über aktive Finanzinstrumente (Anlage 6m)

Kategorie	Buchwert Stand 31.12.2025	Wechselkurs- differenzen	beizulegender Zeitwert	durchschn. Nominal- verzinsung in %	durchschnittliche Rendite in %	durchschnittliche RLZ in Jahren
<b>bis zur Endfälligkeit gehalten</b>	<b>0,00</b>					
in heimischer Währung	0,00					
in fremder Währung	0,00					
<b>zur Veräußerung verfügbar</b>	<b>0,00</b>					
in heimischer Währung	0,00					
in fremder Währung	0,00					
<b>Partizipations- und Hybridkapital</b>	<b>0,00</b>					
Partizipationskapital	0,00					
Hybridkapital	0,00					
<b>Summe</b>	<b>0,00</b>					

Einzelnachweis über aktive Finanzinstrumente (Anlage 6n)

Wertpapierbezeichnung	Währung	Stand bei Anschaffung in Euro	Buchwert 31.12.2024 in Euro	Zugang in Euro	Abgang in Euro	Buchwert 31.12.2025 in Euro	Wechsel- kurs bei Anschaffung	Wechsel- kurs 31.12.2024	Wechsel- kurs 31.12.2025	Buchwert bei Anschaffung in Fremdwährung	Buchwert 31.12.2024 in Fremdwährung	Stand 31.12.2025 in Fremdwährung
<b>bis zur Endfälligkeit gehalten</b>		0,00	0,00	0,00	0,00	0,00						
in heimischer Währung		0,00	0,00	0,00	0,00	0,00						
in fremder Währung		0,00	0,00	0,00	0,00	0,00						
<b>zur Veräußerung verfügbar</b>		0,00	0,00	0,00	0,00	0,00						
in heimischer Währung		0,00	0,00	0,00	0,00	0,00						
in fremder Währung		0,00	0,00	0,00	0,00	0,00						
<b>Partizipations- und Hybridkapital</b>		0,00	0,00	0,00	0,00	0,00						
Partizipationskapital		0,00	0,00	0,00	0,00	0,00						
Hybridkapital		0,00	0,00	0,00	0,00	0,00						
<b>Summe</b>		<b>0,00</b>	<b>0,00</b>	<b>0,00</b>	<b>0,00</b>	<b>0,00</b>						

Rückstellungsspiegel (Anlage 6q)

Rückstellung	Stand 31.12.2024	Dotierungen (+)	Auflösung inkl. Verbrauch (-)	Stand 31.12.2025
<b>Kurzfristig</b>	<b>55.000,00</b>	<b>0,00</b>	<b>0,00</b>	<b>55.000,00</b>
Rückstellungen für Prozesskosten	0,00	0,00	0,00	0,00
Rückstellungen für nicht konsumierte Urlaube	0,00	0,00	0,00	0,00
Rückstellungen für ausstehende Rechnungen	55.000,00	0,00	0,00	55.000,00
Sonstige kurzfristige Rückstellungen	0,00	0,00	0,00	0,00
<b>Langfristig</b>	<b>1.475.358,30</b>	<b>52.939,24</b>	<b>212.632,21</b>	<b>1.315.665,33</b>
Rückstellungen für Abfertigungen	724.465,02	2.094,79	144.541,28	582.018,53
Rückstellungen für Jubiläumszuwendungen	750.893,28	50.844,45	68.090,93	733.646,80
Rückstellungen für Haftungen	0,00	0,00	0,00	0,00
Rückstellungen für Sanierung von Altlasten	0,00	0,00	0,00	0,00
Rückstellungen für Pensionen (Säule I)	0,00	0,00	0,00	0,00
Sonstige langfristige Rückstellungen	0,00	0,00	0,00	0,00
<b>Gesamtsumme</b>	<b>1.530.358,30</b>	<b>52.939,24</b>	<b>212.632,21</b>	<b>1.370.665,33</b>

Haftungsnachweis (Anlage 6r)

## Teil A - Haftungspositionen relevant iSd Art. 15a Vereinbarung HOG

Bezeichnung der/des Haftungsnehmerin/s oder einer Gruppe gleichartiger Haftungen	Haftungsrahmen	Stand 31.12.2024	Zugänge (+)	Abgänge (-)	Stand 31.12.2025	davon Umklassifizierungen
<b>Untergruppe 1 - Haftungen für Kredit- und Finanzinstitute</b>						
UniCredit Bank Austria AG - Musikschulverband	0,00	0,00	0,00	0,00	0,00	
Brunn/Gebirge - Maria Enzersdorf (Überziehungsrahmen - Girokonto)						
UniCredit Bank Austria AG - Mittelschulgemeinde Brunn am Gebirge - Maria Enzersdorf (Überziehungsrahmen - Girokonto)	100.000,00	0,00	0,00	0,00	0,00	
<b>Zwischensumme - Untergruppe 1</b>	<b>100.000,00</b>	<b>0,00</b>	<b>0,00</b>	<b>0,00</b>	<b>0,00</b>	
<b>Untergruppe 2 - Grundbücherlich besicherte Haftungen von Wohnbau-Darlehen</b>						
<b>Zwischensumme - Untergruppe 2</b>	<b>0,00</b>	<b>0,00</b>	<b>0,00</b>	<b>0,00</b>	<b>0,00</b>	
<b>Untergruppe 3 - Sonstige Wirtschaftshaftungen</b>						
Erste Bank der oesterreichischen Sparkassen AG - Betriebs- und Errichtungs GmbH Ortszentrum - neu	2.700.000,00	1.784.403,56	0,00	91.552,85	1.692.850,71	
HYPO NOE Landesbank für Niederösterreich und Wien AG - Betriebs- und Errichtungs GmbH Sozialzentrum	3.613.906,96	0,00	0,00	0,00	0,00	
<b>Zwischensumme - Untergruppe 3</b>	<b>6.313.906,96</b>	<b>1.784.403,56</b>	<b>0,00</b>	<b>91.552,85</b>	<b>1.692.850,71</b>	
<b>Summe A1</b>	<b>6.413.906,96</b>	<b>1.784.403,56</b>	<b>0,00</b>	<b>91.552,85</b>	<b>1.692.850,71</b>	
<b>Haftung der staatlichen, außerbudgetären Einheiten gem. ESVG iSd Art. 15a Vereinbarung HOG</b>						
<b>Untergruppe 1 - Haftungen für Kredit- und Finanzinstitute</b>						
<b>Zwischensumme - Untergruppe 1</b>	<b>0,00</b>	<b>0,00</b>	<b>0,00</b>	<b>0,00</b>	<b>0,00</b>	
<b>Untergruppe 2 - Grundbücherlich besicherte Haftungen von Wohnbau-Darlehen</b>						
<b>Zwischensumme - Untergruppe 2</b>	<b>0,00</b>	<b>0,00</b>	<b>0,00</b>	<b>0,00</b>	<b>0,00</b>	
<b>Untergruppe 3 - Sonstige Wirtschaftshaftungen</b>						
<b>Zwischensumme - Untergruppe 3</b>	<b>0,00</b>	<b>0,00</b>	<b>0,00</b>	<b>0,00</b>	<b>0,00</b>	
<b>Summe A2</b>	<b>0,00</b>	<b>0,00</b>	<b>0,00</b>	<b>0,00</b>	<b>0,00</b>	
<b>Gesamtsumme A (= Summe A1 + Summe A2)</b>	<b>6.413.906,96</b>	<b>1.784.403,56</b>	<b>0,00</b>	<b>91.552,85</b>	<b>1.692.850,71</b>	

## Teil B - Haftungspositionen nicht relevant iSd Art. 15a Vereinbarung HOG

Bezeichnung der/des Haftungsnehmerin/s oder einer Gruppe gleichartiger Haftungen	Haftungsrahmen	Stand 31.12.2024	Zugänge (+)	Abgänge (-)	Stand 31.12.2025	davon Umklassifizierungen
<b>Untergruppe 1 - Haftungen für Kredit- und Finanzinstitute</b>						
Zwischensumme - Untergruppe 1	0,00	0,00	0,00	0,00	0,00	
<b>Untergruppe 2 - Grundbücherlich besicherte Haftungen von Wohnbau-Darlehen</b>						
Zwischensumme - Untergruppe 2	0,00	0,00	0,00	0,00	0,00	
<b>Untergruppe 3 - Sonstige Wirtschaftshaftungen</b>						
Zwischensumme - Untergruppe 3	0,00	0,00	0,00	0,00	0,00	
<b>Gesamtsumme B</b>	<b>0,00</b>	<b>0,00</b>	<b>0,00</b>	<b>0,00</b>	<b>0,00</b>	
<b>Gesamtsumme Haftungen (Teil A + Teil B)</b>	<b>6.413.906,96</b>	<b>1.784.403,56</b>	<b>0,00</b>	<b>91.552,85</b>	<b>1.692.850,71</b>	

Einzelnachweis über die nicht voranschlagswirksame Gebarung  
gemäß § 12 (Anlage 6t)

## Einzelnachweis der vermögenswirksamen Bestandskonten

Konto	Kontenbezeichnung	Stand 31.12.2024	Umsatz Soll	Umsatz Haben	Stand 31.12.2025
<b>Veränderung der nicht voranschlagswirksamen Forderungen</b>					
270000	Finanzamt Vorsteuerbeträge (nicht voranschlagswirksame Gebarung)	299.075,19	958.067,71	1.037.269,06	219.873,84
271000	Umsatzsteuer Verrechnungskonto – Gutschrift (nicht voranschlagswirksame Gebarung)	55.127,23	0,00	17.904,53	37.222,70
272000	Kauttionen (nicht voranschlagswirksame Gebarung)	1.445,00	2.875,00	3.670,00	650,00
279000	Sonstige für Dritte geleistete Vorschüsse (nicht voranschlagswirksame Gebarung)	491.607,45	905.631,78	885.387,12	511.852,11
287000	Sonstige kurzfristige Forderungen (nicht voranschlagswirksame Gebarung)	0,00	12.045.651,17	12.045.651,17	0,00
	<b>Summe</b>	<b>847.254,87</b>	<b>13.912.225,66</b>	<b>13.989.881,88</b>	<b>769.598,65</b>
<b>Veränderung der nicht voranschlagswirksamen Verbindlichkeiten</b>					
360000	Umsatzsteuer (nicht voranschlagswirksame Gebarung)	22.247,71	979.993,44	1.046.664,73	88.919,00
361000	Erläge von/für Dienststellen der Gebietskörperschaften (nicht voranschlagswirksame Gebarung)	50.703,40	291.118,82	273.581,31	33.165,89
362000	Gehaltsabzugsgebarungen (nicht voranschlagswirksame Gebarung)	19.888,02	4.828.603,67	4.839.630,99	30.915,34
364000	Einbehaltungen und Überzahlungen von Stiftungen und Fonds (nicht voranschlagswirksame Gebarung)	66,09	0,00	0,00	66,09
368000	Barvorlagen (nicht voranschlagswirksame Gebarung)	0,00	22.091,82	22.091,82	0,00
369000	Sonstige Erläge (nicht voranschlagswirksame Gebarung)	2.146,39	718.612,73	731.993,19	15.526,85
370000	Erhaltene Anzahlungen (nicht voranschlagswirksame Gebarung)	0,00	1.525,00	1.525,00	0,00
371000	Umsatzsteuer Verrechnungskonto – Zahllast (nicht voranschlagswirksame Gebarung)	99.499,42	62.736,01	0,00	36.763,41
379000	Sonstige Verbindlichkeiten (nicht voranschlagswirksame Gebarung)	12.844,89	6.964.914,40	6.964.860,98	12.791,47
	<b>Summe</b>	<b>207.395,92</b>	<b>13.869.595,89</b>	<b>13.880.348,02</b>	<b>218.148,05</b>

## Einzelnachweis der finanzierungswirksamen Vorschuss- und Verwahrgeldkonten

(inkl. anteiliger Kundenforderungen und Lieferantenverbindlichkeiten)

Konto	Kontenbezeichnung	Stand 31.12.2024	Umsatz Soll	Umsatz Haben	Stand 31.12.2025
<b>Veränderung der nicht voranschlagswirksamen Forderungen</b>					
270000	Vorsteuer	211.081,72	975.861,87	931.423,31	166.643,16
270001	Vorsteuer Neue Heimat	-4.748,61	61.407,19	56.677,09	-9.478,71
271000	Finanzamt-Abrechnung	55.127,23	17.904,53	0,00	37.222,70
272000	div. Kauttionen/Wechselgeld	945,00	3.670,00	2.875,00	150,00
272100	Wechselgeld GLV, BEG	500,00	0,00	0,00	500,00
279000	Vorschüsse	504.754,93	729.114,50	732.954,22	508.594,65
279001	Verrechnungskonto Kreditkarte	-1.152,36	1.710,67	2.863,03	0,00
279099	Bankomatabrechnung SIX	290,79	13.522,27	13.530,25	298,77
279200	Ersatzvornahme	2.856,57	0,00	0,00	2.856,57
279500	Musikschulverband	1.484,27	7.488,91	9.949,84	3.945,20
279600	Mittelschulgemeinde	294,68	3.994,62	2.441,99	-1.257,95
279900	Wiener Städtische Versicherungen	0,00	142.621,70	142.621,70	0,00
287777	Kassenbestandsveränderungen	0,00	31.960,29	31.960,29	0,00
287888	Bank Austria Kto. 689 000 107	0,00	3.613.690,88	3.613.690,88	0,00
287999	Umlage Dispokonto	0,00	8.400.000,00	8.400.000,00	0,00
	<b>Summe</b>	<b>771.434,22</b>	<b>14.002.947,43</b>	<b>13.940.987,60</b>	<b>709.474,39</b>

## Einzelnachweis der finanzierungswirksamen Vorschuss- und Verwahrgeldkonten

(inkl. anteiliger Kundenforderungen und Lieferantenverbindlichkeiten)

Konto	Kontenbezeichnung	Stand 31.12.2024	Umsatz Soll	Umsatz Haben	Stand 31.12.2025
<b>Veränderung der nicht voranschlagswirksamen Verbindlichkeiten</b>					
360000	Umsatzsteuer	-58.106,96	931.236,78	906.026,44	-32.896,62
360001	Umsatzsteuer Neue Heimat	9.951,48	74.460,62	73.967,00	10.445,10
361000	Clubbeitrag	0,00	100.498,81	100.498,81	0,00
361200	Nächtigungstaxe	32.820,90	191.062,70	190.620,01	33.263,59
362000	Lohnsteuer	6.391,69	1.080.052,48	1.078.529,96	7.914,21
362099	Gehaltsabzugsgebarungen (nicht voranschlagswirksame Gebar	0,00	102.403,64	101.933,33	470,31
362100	BVA	12.015,93	2.984.225,11	2.976.477,73	19.763,31
362300	Österreichische Gesundheitskasse	291,77	361.930,30	361.517,84	704,23
362400	DGB zum Ausgleichsfonds für Familienbeihilfe	1.080,52	286.426,18	285.443,42	2.063,28
362700	Gewerkschaftsbeiträge	108,11	24.593,28	24.701,39	0,00
364000	Interessentenbeitrag	-1.990,55	0,00	0,00	-1.990,55
368900	Exekutionen	0,00	22.091,82	22.091,82	0,00
369000	Stempelgebühren	1.546,90	33.418,73	26.752,83	8.212,80
369100	Diverse Verwahrgelder	-2.571,59	671.490,45	664.654,10	4.264,76
369200	Personalvertreterumlage	-9,79	18.006,37	17.992,96	3,62
369500	Kasseneinzahlungen SIB+Hauptkassa	0,00	9.212,84	9.212,84	0,00
369700	Kaution VS Franz Schubert-Straße	816,77	0,00	0,00	816,77
370900	Wr. Städt./Zukunftssicherung für Gemeindebedienstete	0,00	1.525,00	1.525,00	0,00
371000	Hafrücklässe	81.551,15	17.948,27	62.736,01	36.763,41
379099	Gehälter Netto	12.844,89	6.964.860,98	6.964.914,40	12.791,47
	<b>Summe</b>	<b>96.741,22</b>	<b>13.875.444,36</b>	<b>13.869.595,89</b>	<b>102.589,69</b>

Liste der nicht bewerteten  
kofinanzierten Schutzbauten (Anlage 6u)

---

---

<b>Bezeichnung</b>	<b>Standort <sup>1</sup></b>
--------------------	------------------------------

Personaldaten iSd ÖStp (Anlage 4)

Gruppe 1 - gesamt	Dienstverhältnis zu Gemeinde, dienstleistend in einer Dienststelle, bezahlt aus dem Budget von Gemeinde		Personalaufwendungen				
	Köpfe <sup>3)</sup>	VBÄ <sup>3)</sup>	davon melden Gemeinden optional				gesamt
Bezüge (Unterklasse 50-52)			Nebengebühren (Unterklasse 56)	Dienstgeber- beiträge (Unterklasse 58)	Weitere Aufwendungen	Kontenklasse 5 <sup>2)</sup>	
Beamtinnen und Beamte	k.A.	k.A.	127.613,88				
Vertragsbedienstete	179,00	162,08	8.459.455,68				
KV-Bedienstete (Kollektivvertrag)	k.A.	k.A.	22.924,83				
Nicht zuordenbar	k.A.	k.A.					
Summe	185,00	163,89	8.609.994,39	370.403,50	2.258.796,15	121.019,67	11.360.213,71
<b>darunter (Teilmengen der Gruppe 1)</b>			Länder und Gemeinden melden optional				
	Köpfe <sup>3)</sup>	VBÄ <sup>3)</sup>	Bezüge (Unterklasse 50-52)	Nebengebühren (Unterklasse 56)	Dienstgeber- beiträge (Unterklasse 58)	Weitere Aufwendungen	Kontenklasse 5 <sup>2)</sup>
Musikschullehrerinnen und -lehrer	k.A.	k.A.					
Elementarpädagoginnen und -pädagogen	k.A.	k.A.					
Bedienstete nicht-ausgliederter Krankenanstalten	k.A.	k.A.					
Lehrlinge	k.A.	k.A.					
Summe	k.A.	k.A.					

Gruppe 2 - gesamt	Dienstverhältnis zu Gemeinde, nicht dienstleistend bei Gemeinde <sup>14</sup> , bezahlt aus dem Budget von Gemeinde		Personalaufwendungen				
	Köpfe <sup>3)</sup>	VBÄ <sup>3)</sup>	davon melden Gemeinden optional				gesamt
Bezüge (Unterklasse 50-52)			Nebengebühren (Unterklasse 56)	Dienstgeberbeiträge (Unterklasse 58)	Weitere Aufwendungen	Kontenklasse 5 <sup>2)</sup>	
Beamtinnen und Beamte	k.A.	k.A.					
Vertragsbedienstete	k.A.	k.A.					
Nicht zuordenbar	k.A.	k.A.					
Summe	k.A.	k.A.					

Beamtinnen und Beamte - Pensionistinnen und Pensionisten zum 31.12.2025			
	Köpfe <sup>3)</sup>	Ø-Pensions- höhe / Mt. <sup>4)</sup>	
Ruhegenussbezieherinnen und -bezieher	k.A.	0,0	
Hinterbliebene <sup>5)</sup>	k.A.	0,0	
<b>Neue Ruhegenussbezieherinnen und -bezieher im Bezugsjahr 2025</b>			
	Köpfe <sup>3)</sup>	Ø-Pensions- antrittsalter	Ø-Pensions- höhe / Mt. <sup>4)</sup>
Alterspension <sup>6)</sup>	k.A.	0,0	0,0
Dienstunfähigkeit <sup>7)</sup>	k.A.	0,0	0,0
vorzeitige Pensionierung mit Abschlag <sup>8)</sup>	k.A.	0,0	0,0
vorzeitige Pensionierung ohne Abschlag <sup>9)</sup>	k.A.	0,0	0,0
Pensionierungen gesamt	k.A.	0,0	0,0
<b>Gesamter Pensionsaufwand für das Bezugsjahr 2025</b>	-25.823,16		
<p>1) gemäß den Vorgaben in Artikel 14 Abs. 2 lit. c ÖStP 2012  2) Personalrückstellungen und Sachbezüge sind in diese Anlage nicht aufzunehmen  3) Aus Datenschutzgründen wird dieses Feld erst ab 6 betroffenen Personen ausgewiesen  4) Durchschnittspension im Dezember laut Personalstatistik-Festlegungen ohne Sonderzahlungen, ohne Pflegegeld und ohne sonstige Transferleistungen; brutto  5) Witwen-, Witwer-, Waisenversorgungsbezüge und vergleichbare Leistungen  6) Ruhebezüge aufgrund eines Übertritts in den Ruhestand oder einer vergleichbaren Regelung iSd § 13 BDG 1979  7) Ruhebezüge aufgrund einer Ruhestandsversetzung wegen dauernder Dienstunfähigkeit iSd § 14 BDG 1979  8) Ruhebezüge aufgrund einer vorzeitigen Ruhestandsversetzung mit Abschlag iSd §§ 15b, 15c oder 236d BDG 1979  9) Ruhebezüge aufgrund einer vorzeitigen Ruhestandsversetzung ohne Abschlag  10) Inkl. Musikschullehrerinnen und -lehrer sowie Elementarpädagoginnen und -pädagogen  11) Darunter sind Personalgestellungen bei Beteiligungen iSd § 23 VRV 2015 sowie sonstige Personalgestellungen, zB bei anderen Gebietskörperschaften und Körperschaften öffentlichen Rechts zu verstehen.</p>			

Nachweis über Personalaufwand VRV2015

Gruppe	Abschnitt	Ansatz	Beamte der Verwaltung 500000 - 500999	Vertragsbedienstete I 510000 - 510999	Vertragsbedienstete II 511000 - 511999	Arbeiter nicht ganztätig beschäftigt 523000 - 523999	Nebengebühren und Geldaushilfen 560000 - 569999	DGB für Finanzamt (FLAB) 580000 - 580999	Leistungen aus der Selbstträgerschaft 582000 - 582999	Kommunalsteuer 588000 - 588999	Freiwillige Sozialleistungen 590000 - 590999	Gesamtsumme
0	00	000000 Gewählte Gemeindeorgane						2.692,57	22.297,94			24.990,51
	01	010000 Gemeindeamt	127.613,88	2.478.195,32	28.271,93	4.348,00	113.264,09	84.500,65	536.850,07	1.503,26	103.014,52	3.477.561,72
		010100 Facility Management			221.241,55		4.222,21	8.368,79	47.911,90		142,44	281.886,89
		019000 Repräsentationen									2.659,50	2.659,50
	09	094000 Gemeinschaftspflege									2.584,16	2.584,16
		<b>Summe Gruppe 0</b>	<b>127.613,88</b>	<b>2.478.195,32</b>	<b>249.513,48</b>	<b>4.348,00</b>	<b>117.486,30</b>	<b>95.562,01</b>	<b>607.059,91</b>	<b>1.503,26</b>	<b>108.400,62</b>	<b>3.789.682,78</b>
2	21	211000 Volksschule - Wienerstraße		22.879,80	114.971,12		541,27	4.005,38	32.854,50	4.092,97		179.345,04
		211100 Volksschule Schubertstraße			213.080,88		6.033,56	6.338,17	46.241,38	5.139,15		276.833,14
		211110 Volksschule - Schubertstr. - Nachmittagsbetreuung		421.336,95	33.318,20		2.906,32	17.006,43	97.360,84	10.596,58		582.525,32
	24	240000 Kindergarten Ortszentrum (5 Gruppen)			332.069,72	9.554,73	1.821,12	12.766,13	72.211,02	10.303,94	95,52	438.822,18
		240200 Kindergarten Seidl gasse (4 Gruppen)			254.231,66		273,75	8.286,35	58.196,37	6.718,67		327.706,80
		240400 Kindergarten Bahnstraße (6 Gruppen)			410.064,75	5.717,62	1.345,34	13.980,92	88.901,20	11.335,86		531.345,69
		240900 Kindergarten Am Ried (4 Gruppen)			266.572,61	1.565,28	1.033,32	10.033,33	57.444,75	8.135,09		344.784,38
		241200 Kindergarten Schubertstraße (5 Gruppen)			385.486,48	1.739,20	3.371,39	13.248,60	82.228,08	10.742,10		496.815,85
	25	250000 Schulhort Josefsheim, Gattr.Str.		458.411,64	154.670,21		1.962,03	20.770,27	131.694,33	16.411,65		783.920,13
	27	273000 Volksbüchereien		6.484,05				403,56	3.516,73	525,53		10.929,87
		<b>Summe Gruppe 2</b>		<b>909.112,44</b>	<b>2.164.465,63</b>	<b>18.576,83</b>	<b>19.288,10</b>	<b>106.839,14</b>	<b>670.649,20</b>	<b>84.001,54</b>	<b>95,52</b>	<b>3.973.028,40</b>
3	36	361000 Nichtwissenschaftliche Archive						201,72	3.192,48	490,66		3.884,86
		<b>Summe Gruppe 3</b>						<b>201,72</b>	<b>3.192,48</b>	<b>490,66</b>		<b>3.884,86</b>
5	51	512100 Gesundheitsservice		157.306,09				10.469,19	30.655,03			198.430,31
		<b>Summe Gruppe 5</b>		<b>157.306,09</b>				<b>10.469,19</b>	<b>30.655,03</b>			<b>198.430,31</b>
8	81	814000 Straßenreinigung			984.638,21		126.126,52	34.762,53	214.447,88	804,22	92,00	1.360.871,36
		815000 Park- und Gartenanlagen			608.490,35		54.753,24	18.091,20	129.385,67			810.720,46
		817000 Friedhöfe			84.578,68		3.629,89	3.274,89	18.528,01	2.655,30		112.666,77

Gruppe	Abschnitt	Ansatz	Beamte der Verwaltung 500000 - 500999	Vertragsbedienstete I 510000 - 510999	Vertragsbedienstete II 511000 - 511999	Arbeiter nicht ganztätig beschäftigt 523000 - 523999	Nebengebühren und Geldaushilfen 560000 - 569999	DGB für Finanzamt (FLAB) 580000 - 580999	Leistungen aus der Selbstträgerschaft 582000 - 582999	Kommunalsteuer 588000 - 588999	Freiwillige Sozialleistungen 590000 - 590999	Gesamtsumme
8	82	820000 Wirtschaftshof		176.095,19	40.734,68		16.302,76	6.305,04	46.920,32			286.357,99
	85	850000 Betriebe der Wasserversorgung			151.668,53		16.986,97	6.256,58	35.741,26	5.072,95		215.726,29
		851000 Betriebe der Abwasserbeseitigung		73.128,85	200.302,90		9.441,57	7.390,72	65.143,33	6.301,92		361.709,29
		852000 Betriebe der Müllbeseitigung			181.225,33		6.388,15	6.040,87	39.475,53	1.573,79		234.703,67
	<b>Summe Gruppe 8</b>			<b>249.224,04</b>	<b>2.251.638,68</b>		<b>233.629,10</b>	<b>82.121,83</b>	<b>549.642,00</b>	<b>16.408,18</b>	<b>92,00</b>	<b>3.382.755,83</b>
<b>Summe gesamt</b>			<b>127.613,88</b>	<b>3.793.837,89</b>	<b>4.665.617,79</b>	<b>22.924,83</b>	<b>370.403,50</b>	<b>295.193,89</b>	<b>1.861.198,62</b>	<b>102.403,64</b>	<b>108.588,14</b>	<b>11.347.782,18</b>

Nachweis Vermögen mit abgeänderter Nutzungsdauer

Konto	Bezeichnung	Nutzungsdauer lt. VRV	Abweichende Nutzungsdauer	Begründung
2/0040012/04824	LED Umstellung 2015	15,0	20,0	ND 20 Jahre, da bei der neuen Technologie von einer längeren ND ausgegangen werden kann
2/0040012/04825	LED Umstellung 2014	15,0	20,0	ND 20 Jahre, da bei der neuen Technologie von einer längeren ND ausgegangen werden kann
2/0040012/04826	LED Umstellung 2013	15,0	20,0	ND 20 Jahre, da bei der neuen Technologie von einer längeren ND ausgegangen werden kann
2/0040012/04911	LED Umstellung 2016	15,0	20,0	ND 20 Jahre, da bei der neuen Technologie von einer längeren ND ausgegangen werden kann
2/0040012/04912	LED Umstellung 2017	15,0	20,0	ND 20 Jahre, da bei der neuen Technologie von einer längeren ND ausgegangen werden kann
2/0040012/04913	LED Umstellung 2018	15,0	20,0	ND 20 Jahre, da bei der neuen Technologie von einer längeren ND ausgegangen werden kann
2/0040012/09020	LED Umstellung 2019	15,0	20,0	ND 20 Jahre, da bei der neuen Technologie von einer längeren ND ausgegangen werden kann
2/0040012/13964	LED Umstellung 2015 KT	15,0	20,0	ND 20 Jahre, da bei der neuen Technologie von einer längeren ND ausgegangen werden kann
3/0060001/04969	Gebäude 2015 Erweiterung um 4. Gruppe	50,0	46,5	Gem. Kostengliederung für Förderung durch GLV (betrifft Hanuschgasse)
3/0060001/05229	Gebäude	50,0	46,5	Wiener Städtische 08.12.2018 K4-N813.547-5 - 2009 Umbau (betrifft Seidlgasse)
3/0060001/13933	Eingangsbereich Bruno 2020	50,0	45,0	RND 45 Jahre - Annahme: Bewertung lt. Riskconsult erstellt am 22.01.2015 (50Jahre-5Jahre)
3/0430001/13935	Flächenwidmungsplan	0,0	15,0	ND 10 Jahre lt. Empfehlung IVW3
4/0150002/13978	Goupil G5 LI 11.5 Elektro MD 130 LI	10,0	10,0	von Ansatz 0101 lt. Besprechung vom 7.8.24 auf Ans. 2694 gewechselt
4/0150003/05080	Feuerwehrauto 2017 Rosenbauer HLF 2 AT/MAN TGM	10,0	25,0	ND 25 Jahren lt. Förderrichtlinien der NÖ Landesregierung vom 13.6.2017
4/0150003/05081	Großtanklöschfahrzeug 2013 Iveco/MAN	10,0	25,0	ND 25 Jahren lt. Förderrichtlinien der NÖ Landesregierung vom 13.6.2017
4/0150003/05195	Hubrettungsfahrzeug 2005 Scania	10,0	25,0	ND 25 Jahren lt. Förderrichtlinien der NÖ Landesregierung vom 13.6.2017
4/0150003/13966	KT Feuerwehrauto 2017 Rosenbauer HLF 2 AT/MAN TGM KT	10,0	25,0	ND 25 Jahren lt. Förderrichtlinien der NÖ Landesregierung vom 13.6.2017
4/0150003/13968	Feuerwehrauto 2020 TGDS 26.500 6x4H-4BL WLF Wechsellade	10,0	25,0	ND 25 Jahren lt. Förderrichtlinien der NÖ LGR vom 13.06.2017
4/0150003/13971	E-Bike (Moustache Lundi 27.1 / 1 Stk.) 2023	10,0	7,0	Keine Vermögenskategorie für E-Bikes vorhanden. Es wird von einer gewöhnlichen Betriebsdauer von 7 Jahren ausgegangen
4/0150003/13974	KT Feuerwehrauto 2020 TGDS 26.500 6x4H-4BL WLF Wechsel	10,0	25,0	ND 25 Jahren lt. Förderrichtlinien der NÖ LGR vom 13.06.2017
4/0430001/04918	Baumkataster 2016	0,0	10,0	ND 10 Jahre lt. Empfehlung IVW3
4/0430001/04920	GIS Naturbestandsdaten 2014 GI-4-00570-200	0,0	3,0	ND entspricht den tatsächlichen Verhältnissen
4/0430001/04921	GIS Naturbestandsdaten 2017 GI-4-00047-200	0,0	3,0	ND entspricht den tatsächlichen Verhältnissen
4/0430001/04922	Straßenzustandskataster 2018 EVN	0,0	10,0	ND 10 Jahre lt. Empfehlung IVW3
4/0430001/04966	Straßenzustandskataster 2011 EVN	0,0	10,0	ND 10 Jahre lt. Empfehlung IVW3
4/0430001/13856	GIS Naturbestandsdaten 2018 GI-4-00110-200	0,0	3,0	ND entspricht den tatsächlichen Verhältnissen
4/0430001/13857	GIS Naturbestandsdaten 2019 GI-4-00292-200	0,0	3,0	ND entspricht den tatsächlichen Verhältnissen

Konto	Bezeichnung	Nutzungsdauer lt. VRV	Abweichende Nutzungsdauer	Begründung
4/0430001/13936	Verkehrszeichenkataster	0,0	10,0	ND 10 Jahre lt. Empfehlung IVW3
4/0440001/01844	Lohnprogramm	0,0	5,0	Für ERP-Software (Enterprise-Resource-Planning) schreibt die Finanzverwaltung eine betriebsgewöhnliche Nutzungsdauer von 5 Jahren vor.
4/0440001/04558	t3x zus.k5 ELAK-Lizenzen	0,0	5,0	ND 5 Jahre lt. Empfehlung IVW3, Afa per 31.12.2025 für 2021 (€ 510,62) und für 2022 (€ 255,31) nachgebucht (VM11/2025)
4/0440001/04559	Netop Remote Control	0,0	5,0	ND 5 Jahre lt. Empfehlung IVW3
4/0440001/04560	Lizenzen Adobe	0,0	5,0	ND 5 Jahre lt. Empfehlung IVW3
4/0440001/04567	Digitale Signatur	0,0	5,0	ND 5 Jahre lt. Empfehlung IVW3
4/0440001/05034	Download Corel CAD f. GLV	0,0	5,0	ND 5 Jahre lt. Empfehlung IVW3
4/0440001/05162	EB Erfassen & Bew.	0,0	3,0	Wird bis 01.01.2020 benötigt
4/0440001/05182	FortiGate Firewall	0,0	5,0	ND 5 Jahre lt. Empfehlung IVW3
4/0440001/05183	FortiGate	0,0	5,0	ND 5 Jahre lt. Empfehlung IVW3
4/0440001/10049	Tafelbildsoftware 2Stk. 2019	0,0	5,0	ND 5 Jahre lt. Empfehlung IVW3
4/0440001/11897	K5 Finanz Umstellung	0,0	7,0	Analog Server ND
4/0440001/11898	K5 Kassbuch Umstellung	0,0	10,0	ND 10 Jahre lt. Empfehlung IVW3
4/0440001/13858	Synergis Pro Office	0,0	5,0	ND 5 Jahre lt. Empfehlung IVW3
4/0440001/13948	GeoOffice Express 2 Lizenzen	0,0	5,0	lt. Empfehlung IVW3
4/0440001/13951	Littera Bibliothek-Software	0,0	5,0	lt. Empfehlung IVW3
4/0440001/13953	Fortigate Verlängerung 36 Monate 2020	0,0	3,0	Lizenz ist nur für 3 Jahre gültig.
4/0440001/13954	Autodesk AutoCAD ESD	0,0	5,0	ND 5 Jahre lt. Empfehlung IVW3
5/0440001/00001	Firewall 2020	0,0	5,0	ND 5 Jahre lt. Empfehlung IVW3

Querschnitt (Anlage 5b)

RQS-Pos.	Zuordnung MVAG bzw. VHH-Code	Bezeichnung	Anmerkungen	Gesamt-Haushalt	Haushalt ohne Quasi-KG	Quasi-KG <sup>2</sup>
<b>Mittelaufbringung (Erträge bzw. Einzahlungen und erhaltene Kapitaltransfers)</b>						
10	3111	Einzahlungen aus eigenen Abgaben		15.869.973,35	15.869.973,35	0,00
11	2112	Erträge aus Ertragsanteilen		15.007.930,21	15.007.930,21	0,00
12	2113, 2114, 2115	Erträge aus Gebühren, Leistungen, Besitz und wirtschaftlicher Tätigkeit		11.077.747,85	3.182.506,28	7.895.241,57
13	2116	Erträge aus Veräußerungen und sonstige Erträge	ohne Gruppe (Konto) 806, 807, 899	811.362,18	751.973,27	59.388,91
14	2117	Nicht finanzierungswirksame operative Erträge	ohne Gruppe (Konto) 817, 819, 891	0,00	0,00	0,00
15	212x	Erträge aus Transfers	ohne Gruppe (Konto) 813	3.379.311,58	3.193.053,36	186.258,22
16	213x	Finanzerträge	ohne Gruppe (Konto) 818, 821, 825, 826	20.923,99	20.923,99	0,00
17	131x	Erhaltene Kapitaltransfers (VHH Zugang)		2.140.454,77	1.559.189,39	581.265,38
19	<b>Summe 1 (Mittelaufbringung bereinigt)<sup>3</sup></b>			<b>48.307.703,93</b>	<b>39.585.549,85</b>	<b>8.722.154,08</b>
<b>Mittelverwendung (Aufwendungen)</b>						
20	2211, 2212, 2213	Finanzierungswirksamer Personalaufwand		11.360.213,71	10.548.074,46	812.139,25
21	2221 - 2225	Finanzierungswirksamer Sachaufwand	ohne Gruppe (Konto) 799	13.401.464,57	7.725.400,93	5.676.063,64
22	2226	Verluste aus dem Abgang von Anlagevermögen, Rückstellungen für ausstehende Rechnungen	nur Gruppe (Konto) 683, 688	909,13	909,13	0,00
23	223x	Transferaufwand	ohne Gruppe (Konto) 696, 761	14.735.766,89	14.735.766,89	0,00
24	224x	Finanzaufwand	ohne Gruppe (Konto) 652, 654, 682, 694, 697, 699	263.527,51	189.778,71	73.748,80
29	<b>Summe 2 (Mittelverwendung bereinigt)<sup>3</sup></b>			<b>39.761.881,81</b>	<b>33.199.930,12</b>	<b>6.561.951,69</b>
<b>Vermögensbildung (Sachanlagevermögen), inkl. Vorräte</b>						
30	1010, 102x	Immaterielle Vermögenswerte und Sachanlagen (VHH Zugang) <sup>4</sup>	ohne Gruppe (Konto) 090-098, 280	2.698.672,09	1.900.722,94	797.949,15
31	1010, 102x	Immaterielle Vermögenswerte und Sachanlagen (VHH Abgang) <sup>4</sup>	ohne Gruppe (Konto) 090-098, 280; Abgang mit Minus erfassen	-22.521,93	-13.897,74	-8.624,19
32	1141	Vorräte (Saldo) (VHH Zugang - Abgang)		-3.539,40	-3.539,40	0,00
39	<b>Summe 3 (Vermögensbildung bereinigt)<sup>3</sup></b>			<b>2.672.610,76</b>	<b>1.883.285,80</b>	<b>789.324,96</b>
49	<b>Saldo = Summe 1 - Summe 2 - Summe 3</b>			<b>5.873.211,36</b>	<b>4.502.333,93</b>	<b>1.370.877,43</b>

RQS-Pos.	Zuordnung MVAG bzw. VHH-Code	Bezeichnung	Anmerkungen	Gesamt-Haushalt	Haushalt ohne Quasi-KG	Quasi-KG <sup>2</sup>
<b>Überrechnung Quasi-Kapitalgesellschaften (Quasi-KG) gemäß ESVG</b>						
50	2301, 2116	Entnahmen von Haushaltsrücklagen	nur Gruppe (Konto) 893, 894, 895, 899	n.a.	n.a.	293.449,29
51	2401, 2225	Zuweisungen an Haushaltsrücklagen	nur Gruppe (Konto) 793, 794, 795, 799	n.a.	n.a.	-418.449,29
52	332x	Einzahlungen aus der Rückzahlung von Darlehen sowie gewährten Vorschüssen	ohne Gruppe (Konto) 280-282	n.a.	n.a.	0,00
53	342x	Auszahlungen aus der Gewährung von Darlehen sowie gewährten Vorschüssen	ohne Gruppe (Konto) 280-282	n.a.	n.a.	0,00
54	351x	Einzahlungen aus der Aufnahme von Finanzschulden		n.a.	n.a.	530.000,00
55	361x	Auszahlungen aus der Tilgung von Finanzschulden		n.a.	n.a.	-448.365,58
56	333x	Erhaltene Kapitaltransfers (Einzahlungen)		n.a.	n.a.	265.940,92
57	131x	Erhaltene Kapitaltransfers (VHH Zugang)		n.a.	n.a.	-581.265,38
59	<b>Überrechnung Quasi-KG Summe aus Position 49 (Quasi-KG) und Position 50 bis 57 (Quasi-KG)</b>			<b>n.a.</b>	<b>n.a.</b>	<b>1.012.187,39</b>
60	<b>Finanzierungssaldo („vorläufiges Maastricht-Ergebnis“) <sup>1</sup> Summe aus Position 49 (Haushalt ohne Quasi-KG) und Position 59 (Quasi-KG)</b>			<b>n.a.</b>	<b>5.514.521,32</b>	<b>n.a.</b>
61	<b>Erläuterungen der Gebietskörperschaft (optional)</b>					

1) Der Finanzierungssaldo gemäß Pos. 60 kann vom Beitrag der Gemeinde zum Maastricht-Saldo abweichen. Entsprechend den Bestimmungen des Artikel 14 Abs. 2 lit. b Z. 1 iVm Artikel 15 Abs. 1 Österreichischer Stabilitätspakt sind die Daten der Gemeinden (außer Wien) zusammengefasst durch das Land an Statistik Austria zu melden, das ausgewiesene Einzelergebnis der Gemeinde hat nur bedingte Aussagekraft für das Gesamtergebnis der Haushaltskoordinierung.

2) Quasi-Kapitalgesellschaften außerhalb des Sektors Staat gemäß ESVG (Ansatz 85-86).

3) Mittelaufbringung und -verwendung sowie Vermögensbildung bereinigt näherungsweise im Sinne der Einnahmen und Ausgaben gemäß ESVG.

4) VHH Zugang/Abgang der Vermögensrechnung gemäß Anlage 6g - Anlagenspiegel

Erläuterung Abweichung gegenüber  
Ergebnis- und Finanzierungsvoranschlag

Haushaltskonto	Bezeichnung	HH	DK	Buchungen	- Voranschlag	- Übertragung	= Abweichung	Betrag	Beschluss und Begründung
<b>Mittelaufbringung</b>	<b>Abweichung über 10.000,00 und mehr als 20,00%</b>								
<b>010000</b>	<b>Gemeindeamt</b>								
2/010000+816300	Verwaltungskosten Dritte	EHH		46.724,57	35.500,00	0,00	11.224,57		
	Verwaltungskosten Dritte	FHH		46.724,57	35.500,00	0,00	11.224,57		
2/010000+828000	Rückersätze von Ausgaben	EHH		80.025,77	103.500,00	0,00	-23.474,23		
	Rückersätze von Ausgaben	FHH		80.025,77	103.500,00	0,00	-23.474,23		
2/010000+829000	Sonstige Erträge	EHH		70.979,06	20.000,00	0,00	50.979,06		
	Sonstige Erträge	FHH		47.757,21	20.000,00	0,00	27.757,21		
2/010000+829100	Auszahlung Gruppenversicherungsvertrag	EHH		1.557,41	31.000,00	0,00	-29.442,59		
	Auszahlung Gruppenversicherungsvertrag	FHH		0,00	31.000,00	0,00	-31.000,00		
2/010000+860000	Transfers von Bund, Bundesfonds und Bundeskammern	EHH		2.616,00	20.000,00	0,00	-17.384,00		
	Transfers von Bund, Bundesfonds und Bundeskammern	FHH		2.616,00	20.000,00	0,00	-17.384,00		
2/010000+868000	Laufende Transferzahlungen von privaten Haushalten	EHH		15.195,59	31.600,00	0,00	-16.404,41		
	Laufende Transferzahlungen von privaten Haushalten	FHH		15.195,59	31.600,00	0,00	-16.404,41		
<b>029100</b>	<b>Ortszentrum Öffentlicher Bereich</b>								
2/029100+811000	Bestandzins	EHH		20.833,66	40.000,00	0,00	-19.166,34		
	Bestandzins	FHH		20.833,66	40.000,00	0,00	-19.166,34		

Haushaltskonto	Bezeichnung	HH	DK	Buchungen	- Voranschlag	- Übertragung	= Abweichung	Betrag	Beschluss und Begründung
<b>163100</b>	<b>Feuerwehrfahrzeug Ankauf</b>								
6/163100+301000	Kapitaltransfers von Ländern, Landesfonds und Landeskammern	FHH		186.095,66	0,00	0,00	186.095,66		
6/163100+861000	Transfers von Ländern, Landesfonds und Landeskammern	EHH		0,00	186.000,00	0,00	-186.000,00		
	Transfers von Ländern, Landesfonds und Landeskammern	FHH		0,00	186.000,00	0,00	-186.000,00		
6/163100+899000	Entnahmen aus Verrechnungsrücklagen zwischen operativer Gebarung und Projekten	EHH		0,00	22.000,00	0,00	-22.000,00		
<b>211000</b>	<b>Volksschule - Wienerstraße</b>								
2/211000+811000	Miet- und Pächtertrag - Sportreferat	EHH		3.833,49	29.000,00	0,00	-25.166,51		
	Miet- und Pächtertrag - Sportreferat	FHH		3.551,04	29.000,00	0,00	-25.448,96		
2/211000+829100	Sonstige Erträge Kaution Operating Leasing	EHH		0,00	46.700,00	0,00	-46.700,00		
	Sonstige Erträge Kaution Operating Leasing	FHH		0,00	46.700,00	0,00	-46.700,00		
2/211000+861000	Transfers von Ländern, Landesfonds und Landeskammern (Zinsenzuschuss)	EHH		3.308,08	40.000,00	0,00	-36.691,92		
	Transfers von Ländern, Landesfonds und Landeskammern (Zinsenzuschuss)	FHH		3.308,08	40.000,00	0,00	-36.691,92		
6/211000+899000	Entnahmen aus Verrechnungsrücklagen zwischen operativer Gebarung und Projekten	EHH		451.538,04	0,00	0,00	451.538,04		
<b>211100</b>	<b>Volksschule Schubertstraße</b>								
2/211100+810001	Erträge aus Leistungen (Sonnenstrom)	EHH		2.233,59	28.000,00	0,00	-25.766,41		

Haushaltskonto	Bezeichnung	HH	DK	Buchungen	- Voranschlag	- Übertragung	= Abweichung	Betrag	Beschluss und Begründung
2/211100+810001	Erträge aus Leistungen (Sonnenstrom)	FHH		2.233,59	28.000,00	0,00	-25.766,41		
<b>212000</b>	<b>Neue Mittelschulen</b>								
2/212000+829100	Sonstige Erträge Kautions Operating Leasing	FHH		0,00	48.000,00	0,00	-48.000,00		
<b>212100</b>	<b>Sporthalle Mittelschule</b>								
2/212100+300000	Kapitaltransfers von Bund, Bundesfonds und Bundeskammern	FHH		0,00	35.000,00	0,00	-35.000,00		
<b>240000</b>	<b>Kindergarten Ortszentrum (5 Gruppen)</b>								
6/240000+300000	Kapitaltransfers von Bund, Bundesfonds und Bundeskammern	FHH		0,00	50.000,00	0,00	-50.000,00		
2/240000+861000	Transfers von Ländern, Landesfonds und Landeskammern	EHH		28.520,00	17.400,00	0,00	11.120,00		
	Transfers von Ländern, Landesfonds und Landeskammern	FHH		28.520,00	17.400,00	0,00	11.120,00		
2/240000+861200	Transfers von Ländern, Landesfonds und Landeskammern (Zinsenzuschuss)	EHH		29.008,93	0,00	0,00	29.008,93		
	Transfers von Ländern, Landesfonds und Landeskammern (Zinsenzuschuss)	FHH		29.008,93	0,00	0,00	29.008,93		
6/240000+899000	Entnahmen aus Verrechnungsrücklagen zwischen operativer Gebarung und Projekten	EHH		108.435,47	60.000,00	0,00	48.435,47		
<b>240900</b>	<b>Kindergarten Am Ried (4 Gruppen)</b>								
2/240900+300000	Kapitaltransfers von Bund, Bundesfonds und Bundeskammern	FHH		0,00	30.000,00	0,00	-30.000,00		
<b>241200</b>	<b>Kindergarten Schubertstraße (5 Gruppen)</b>								
2/241200+861000	Transfers von Ländern, Landesfonds und Landeskammern	EHH		18.620,00	2.000,00	0,00	16.620,00		

Haushaltskonto	Bezeichnung	HH	DK	Buchungen	- Voranschlag	- Übertragung	= Abweichung	Betrag	Beschluss und Begründung
2/241200+861000	Transfers von Ländern, Landesfonds und Landeskammern	FHH		18.620,00	2.000,00	0,00	16.620,00		
2/241200+861200	Transfers von Ländern, Landesfonds und Landeskammern (Zinsenzuschuss)	EHH		77.210,35	39.000,00	0,00	38.210,35		
	Transfers von Ländern, Landesfonds und Landeskammern (Zinsenzuschuss)	FHH		77.210,35	39.000,00	0,00	38.210,35		
<b>262000</b>	<b>Sportplätze SC Brunn</b>								
6/262000+301000	Kapitaltransfers von Ländern, Landesfonds und Landeskammern	FHH		20.000,00	0,00	0,00	20.000,00		
2/262000+813000	Erträge aus der Auflösung von Investitionszuschüssen (Kapitaltransfers)	EHH		24.101,56	10.900,00	0,00	13.201,56		
6/262000+899000	Entnahmen aus Verrechnungsrücklagen zwischen operativer Gebarung und Projekten	EHH		50.839,38	0,00	0,00	50.839,38		
<b>265000</b>	<b>Sportplätze TC Brunn</b>								
2/265000+811110	Miet- und Pächtertrag	EHH		1.544,80	12.000,00	0,00	-10.455,20		
	Miet- und Pächtertrag	FHH		1.544,80	12.000,00	0,00	-10.455,20		
<b>321000</b>	<b>Einrichtungen der Musikpflege</b>								
2/321000+810000	Leistungserlöse (13%, 20%)	EHH		31.722,99	50.000,00	0,00	-18.277,01		
	Leistungserlöse (13%, 20%)	FHH		31.722,99	50.000,00	0,00	-18.277,01		
<b>360000</b>	<b>Heimatismuseen (Heimathaus)</b>								
2/360000+300000	Kapitaltransfers von Bund, Bundesfonds und Bundeskammern	FHH		0,00	25.000,00	0,00	-25.000,00		

Haushaltskonto	Bezeichnung	HH	DK	Buchungen	- Voranschlag	- Übertragung	= Abweichung	Betrag	Beschluss und Begründung
<b>429000</b>	<b>Sonstige Einrichtungen und Maßnahmen</b>								
2/429000+829100	Sonstige Erträge Spenden	EHH		15.184,33	5.000,00	0,00	10.184,33		
	Sonstige Erträge Spenden	FHH		15.184,33	5.000,00	0,00	10.184,33		
<b>616000</b>	<b>Sonstige Straßen und Wege</b>								
6/616000+301000	Kapitaltransfers von Ländern, Landesfonds und Landeskammern	FHH		421.592,28	192.000,00	0,00	229.592,28		
2/616000+813000	Erträge aus der Auflösung von Investitionszuschüssen (Kapitaltransfers)	EHH		20.155,95	0,00	0,00	20.155,95		
<b>640000</b>	<b>Einrichtung und Maßnahmen nach der Straßenverkehrsordnung</b>								
2/640000+868200	Gemeindestraßenstrafen	EHH		154.543,17	240.000,00	0,00	-85.456,83		
	Gemeindestraßenstrafen	FHH		154.543,17	240.000,00	0,00	-85.456,83		
<b>815000</b>	<b>Park- und Gartenanlagen</b>								
2/815000+817000	Erträge aus der Auflösung von sonstigen Rückstellungen	EHH		49.977,38	35.300,00	0,00	14.677,38		
<b>840000</b>	<b>Grundbesitz</b>								
2/840000+001000	Unbebaute Grundstücke	FHH		22.784,00	0,00	0,00	22.784,00		
<b>840001</b>	<b>Quartier 21</b>								
6/840001+895001	Entnahmen von allgemeinen Haushaltsrücklagen	EHH		57.314,59	200.000,00	0,00	-142.685,41		
<b>846020</b>	<b>Sicherheitszentrum (FW, Rettung)</b>								
2/846020+829100	Sonstige Erträge Kaution Operating Leasing	FHH		0,00	57.200,00	0,00	-57.200,00		

Haushaltskonto	Bezeichnung	HH	DK	Buchungen	- Voranschlag	- Übertragung	= Abweichung	Betrag	Beschluss und Begründung
<b>850000</b>	<b>Betriebe der Wasserversorgung</b>								
2/850000+307000	Kapitaltransfers von privaten Haushalten und privaten Organisationen ohne Erwerbszweck und andere	FHH		107.071,02	170.000,00	0,00	-62.928,98		
2/850000+829000	Sonstige Erträge	EHH		53.854,51	40.000,00	0,00	13.854,51		
	Sonstige Erträge	FHH		53.854,51	40.000,00	0,00	13.854,51		
<b>851000</b>	<b>Betriebe der Abwasserbeseitigung</b>								
2/851000+300000	Tilgungszuschüsse	FHH		18.911,23	0,00	0,00	18.911,23		
6/851000+899000	Entnahmen aus Verrechnungsrücklagen zwischen operativer Gebarung und Projekten	EHH		0,00	300.000,00	0,00	-300.000,00		
<b>852000</b>	<b>Betriebe der Müllbeseitigung</b>								
2/852000+862000	Laufende Transferzahlungen von Gemeinden, -verbänden u. -fonds	EHH		126.220,99	200.000,00	0,00	-73.779,01		
<b>853300</b>	<b>Haus 03 L. Gattringerstr.91 A</b>								
2/853300+811000	Miet- und Pachtertrag 0%	EHH		0,00	17.100,00	0,00	-17.100,00		
	Miet- und Pachtertrag 0%	FHH		0,00	17.100,00	0,00	-17.100,00		
<b>853400</b>	<b>Haus 04 L. Gattringerstr.5</b>								
2/853400+811100	Miet- und Pachtertrag 10%	EHH		51.849,93	70.500,00	0,00	-18.650,07		
	Miet- und Pachtertrag 10%	FHH		51.849,93	70.500,00	0,00	-18.650,07		
<b>853700</b>	<b>Haus 07 Bahnstrasse 50</b>								
2/853700+811103	Betriebskosteneinnahmen 0%	EHH		0,00	20.400,00	0,00	-20.400,00		

Haushaltskonto	Bezeichnung	HH	DK	Buchungen	- Voranschlag	- Übertragung	= Abweichung	Betrag	Beschluss und Begründung
2/853700+811103	Betriebskosteneinnahmen 0%	FHH		0,00	20.400,00	0,00	-20.400,00		
<b>900000</b>	<b>Finanzabteilung und Finanzverwaltung</b>								
2/900000+829000	Sonstige Erträge	EHH		6,95	100.000,00	0,00	-99.993,05		
	Sonstige Erträge	FHH		6,95	100.000,00	0,00	-99.993,05		
<b>910000</b>	<b>Geldverkehr</b>								
2/910000+823000	Zinsen	EHH		20.923,99	41.000,00	0,00	-20.076,01		
	Zinsen	FHH		20.923,99	41.000,00	0,00	-20.076,01		
<b>912000</b>	<b>Rücklagen-Zuführung</b>								
2/912000+895001	Entnahmen von allgemeinen Haushaltsrücklagen	EHH		91.755,76	0,00	0,00	91.755,76		
<b>920000</b>	<b>Ausschließliche Gemeindeabgaben</b>								
2/920000+834000	Nächtigungstaxe	EHH		102.319,38	80.000,00	0,00	22.319,38		
	Nächtigungstaxe	FHH		102.319,38	80.000,00	0,00	22.319,38		
<b>921000</b>	<b>Zwischen Ländern und Gemeinden geteilte Abgaben</b>								
2/921000+861000	Transfers von Ländern, Landesfonds und Landeskammern	EHH		212.508,70	150.400,00	0,00	62.108,70		
	Transfers von Ländern, Landesfonds und Landeskammern	FHH		212.508,70	150.400,00	0,00	62.108,70		
<b>925000</b>	<b>Ertragsanteile an gemeinschaftl. Bundesabgaben</b>								
2/925000+859400	Ertragsanteile ohne Spielbankabgabe	EHH		0,00	145.000,00	0,00	-145.000,00		
	Ertragsanteile ohne Spielbankabgabe	FHH		0,00	145.000,00	0,00	-145.000,00		

Haushaltskonto	Bezeichnung	HH	DK	Buchungen	- Voranschlag	- Übertragung	= Abweichung	Betrag	Beschluss und Begründung
<b>940000</b>	<b>Bedarfszuweisungen</b>								
2/940000+860000	Transfers von Bund, Bundesfonds und Bundeskammern	EHH		0,00	114.700,00	0,00	-114.700,00		
	Transfers von Bund, Bundesfonds und Bundeskammern	FHH		0,00	114.700,00	0,00	-114.700,00		
2/940000+861000	Transfers von Ländern, Landesfonds und Landesammern	EHH		35.330,32	0,00	0,00	35.330,32		
	Transfers von Ländern, Landesfonds und Landesammern	FHH		35.330,32	0,00	0,00	35.330,32		
<b>945000</b>	<b>Sonstige Zuschüsse des Bundes (Förderung digit. Übergang)</b>								
2/945000+860000	Transfers von Bund, Bundesfonds und Bundeskammern	EHH		0,00	24.400,00	0,00	-24.400,00		
	Transfers von Bund, Bundesfonds und Bundeskammern	FHH		0,00	24.400,00	0,00	-24.400,00		
<b>946000</b>	<b>Zuschüsse nach landesgesetzlichen Bestimmungen</b>								
2/946000+861000	Transfers von Ländern, Landesfonds und Landesammern	EHH		0,00	61.000,00	0,00	-61.000,00		
	Transfers von Ländern, Landesfonds und Landesammern	FHH		0,00	61.000,00	0,00	-61.000,00		
<b>980000</b>	<b>Verrechnung zwischen operativer Gebarung und Projekten</b>								
2/980000+899000	Entnahmen aus Verrechnungsrücklagen zwischen operativer Gebarung und Projekten	EHH		840.008,97	650.000,00	0,00	190.008,97		
	<b>Summe Mittelaufbringung Ergebnishaushalt</b>			<b>2.900.803,66</b>	<b>3.319.400,00</b>	<b>0,00</b>	<b>-418.596,34</b>	<b>0,00</b>	
	<b>Summe Mittelaufbringung Finanzierungshaushalt</b>			<b>1.831.848,05</b>	<b>2.448.400,00</b>	<b>0,00</b>	<b>-616.551,95</b>	<b>0,00</b>	
<b>Mittelverwendung</b>	<b>Abweichung über 10.000,00 und mehr als 20,00%</b>								
<b>010000</b>	<b>Gemeindeamt</b>								
1/010000-042000	Amts-, Betriebs- und Geschäftsausstattung	FHH	01001	32.094,13	52.000,00	0,00	-19.905,87	-19.905,87	16.02.2026 Einsparung von Neuanschaffung Küche GLV/ HT-Keller: Anm. STB-mobiles Arbeiten wurde nicht beschlossen

Haushaltskonto	Bezeichnung	HH	DK	Buchungen	- Voranschlag	- Übertragung	= Abweichung	Betrag	Beschluss und Begründung
1/010000-400200	Geringwertige Wirtschaftsgüter	EHH	01001	10.218,69	25.500,00	0,00	-15.281,31	-15.281,31	16.02.2026 Weniger GWG nötig als angenommen! Anm.STB - Ankauf neuer Monitore wurde nicht beschlossen
	Geringwertige Wirtschaftsgüter	FHH	01001	9.211,51	25.500,00	0,00	-16.288,49	-16.288,49	16.02.2026 Weniger GWG nötig als angenommen! Anm.STB - Ankauf neuer Monitore wurde nicht beschlossen
1/010000-590000	Freiwillige Sozialleistungen Essensbons und Teambesprechungen	EHH		105.133,82	85.600,00	0,00	19.533,82	19.533,82	04.02.2026 Essensbons und Weihnachtsgutscheine
	Freiwillige Sozialleistungen Essensbons und Teambesprechungen	FHH		103.014,52	85.600,00	0,00	17.414,52	17.414,52	04.02.2026 Essensbons und Weihnachtsgutscheine
1/010000-591000	Dotierung von Rückstellungen für Abfertigungen	EHH		0,00	27.000,00	0,00	-27.000,00		
1/010000-592000	Dotierung von Rückstellungen für Jubiläumszuwendungen	EHH		5.259,02	21.000,00	0,00	-15.740,98		
1/010000-640000	Rechts- und Beratungsaufwand 0%,20%	EHH		44.580,53	70.000,00	0,00	-25.419,47	-25.419,47	23.02.2026 juristische Fragen wurde überwiegend von der AL geklärt
	Rechts- und Beratungsaufwand 0%,20%	FHH		40.812,41	70.000,00	0,00	-29.187,59	-29.187,59	23.02.2026 juristische Fragen wurde überwiegend von der AL geklärt
1/010000-680000	Planmäßige Abschreibung	EHH		89.487,90	44.000,00	0,00	45.487,90		
1/010000-728000	Entgelte für sonstige Leistungen	EHH		14.870,30	45.000,00	0,00	-30.129,70	-30.129,70	17.02.2026 GLV hat nichts vorgesehen!
	Entgelte für sonstige Leistungen	FHH		15.762,20	45.000,00	0,00	-29.237,80	-29.237,80	17.02.2026 GLV hat nichts vorgesehen!
1/010000-729000	Sonstige Ausgaben	EHH		57.811,87	3.500,00	0,00	54.311,87	54.311,87	23.02.2026 Hierbei handelt es sich um keine tatsächlichen Ausgaben, sondern um Sammelbuchungen für die Korrektur der USt und VSt Durchlauferkonten aus den Jahren vor der Übernahme der Verbuchung der NH.
	Sonstige Ausgaben	FHH		57.811,87	3.500,00	0,00	54.311,87	54.311,87	23.02.2026 Hierbei handelt es sich um keine tatsächlichen Ausgaben, sondern um Sammelbuchungen für die Korrektur der USt und VSt Durchlauferkonten aus den Jahren vor der Übernahme der Verbuchung der NH.
<b>029000</b>	<b>Amtsgebäude</b>								
1/029000-614000	Instandhaltung von Gebäuden	EHH		44.413,83	60.000,00	0,00	-15.586,17	-15.586,17	16.02.2026 Instandsetzungsmassnahmen auf 2026 verschoben worden und andere auf Dringlichkeit vorgezogen worden (Fenster 2026- Kanaldeckel 2025)

Haushaltskonto	Bezeichnung	HH	DK	Buchungen	- Voranschlag	- Übertragung	= Abweichung	Betrag	Beschluss und Begründung
1/029000-614000	Instandhaltung von Gebäuden	FHH		42.209,35	60.000,00	0,00	-17.790,65	-17.790,65	16.02.2026 Instandsetzungsmassnahmen auf 2026 verschoben worden und andere auf Dringlichkeit vorgezogen worden (Fenster 2026- Kanaldeckel 2025)
<b>031000</b>	<b>Raumordnung und Raumplanung</b>								
1/031000-640000	Rechts- und Beratungsaufwand 0%	EHH		1.050,00	12.000,00	0,00	-10.950,00	-10.950,00	16.02.2026 Rahmenbudget wurde nicht ausgenutzt
	Rechts- und Beratungsaufwand 0%	FHH		1.050,00	12.000,00	0,00	-10.950,00	-10.950,00	16.02.2026 Rahmenbudget wurde nicht ausgenutzt
1/031000-728000	Entgelte für sonstige Leistungen (Technische Beratung)	EHH		13.429,63	60.000,00	0,00	-46.570,37	-46.570,37	16.02.2026 Ausschreibung budgetiert, 2025 nicht erfolgt
	Entgelte für sonstige Leistungen (Technische Beratung)	FHH		13.429,63	60.000,00	0,00	-46.570,37	-46.570,37	16.02.2026 Ausschreibung budgetiert, 2025 nicht erfolgt
<b>080000</b>	<b>Pensionen</b>								
1/080000-760000	Pensionen und sonstige Ruhebezüge einschließlich DGB	EHH		-25.823,16	0,00	0,00	-25.823,16	-25.823,16	04.02.2026 Guthaben vom Gemeindepensionsverband
	Pensionen und sonstige Ruhebezüge einschließlich DGB	FHH		-25.823,16	0,00	0,00	-25.823,16	-25.823,16	04.02.2026 Guthaben vom Gemeindepensionsverband
<b>090000</b>	<b>Bezugsvorschüsse und Darlehen</b>								
1/090000-273000	Bezugsvorschüsse	FHH		2.500,00	15.000,00	0,00	-12.500,00	-12.500,00	04.02.2026 weniger Gehaltsvorschussanträge
<b>094000</b>	<b>Gemeinschaftspflege</b>								
1/094000-590000	Freiwillige Sozialleistungen Veranstaltungen Bedienstete	FHH		2.584,16	17.500,00	0,00	-14.915,84	-14.915,84	16.02.2026 Abweichung ist nicht so hoch (tatsächlich-->EUR 4.924,24), da zahlung erst in 2026; aufgrund von einem adaptierten Menü konnte man einsparen
<b>163000</b>	<b>Freiwillige Feuerwehren</b>								
1/163000-614500	Instandhaltung Gebäude - Investitionen in fremde Gebäude	EHH		39.084,90	60.000,00	0,00	-20.915,10	-20.915,10	17.02.2026 Div. Sanierungen wurden nicht umgesetzt!
	Instandhaltung Gebäude - Investitionen in fremde Gebäude	FHH		39.844,50	60.000,00	0,00	-20.155,50	-20.155,50	17.02.2026 Div. Sanierungen wurden nicht umgesetzt!
1/163000-616000	Instandhaltung von Maschinen und maschinellen Anlagen	EHH		0,00	14.500,00	0,00	-14.500,00	-14.500,00	17.02.2026 Aufgrund von Einsparungen nicht umgesetzt!

Haushaltskonto	Bezeichnung	HH	DK	Buchungen	- Voranschlag	- Übertragung	= Abweichung	Betrag	Beschluss und Begründung
1/163000-616000	Instandhaltung von Maschinen und maschinellen Anlagen	FHH		0,00	14.500,00	0,00	-14.500,00	-14.500,00	17.02.2026 Aufgrund von Einsparungen nicht umgesetzt!
<b>163100</b>	<b>Feuerwehrfahrzeug Ankauf</b>								
5/163100-040000	Fahrzeuge	FHH		75.883,10	95.000,00	0,00	-19.116,90	-19.116,90	16.02.2026 Zlg. F. Abrollcontainer noch nicht verbucht
<b>211000</b>	<b>Volksschule - Wienerstraße</b>								
1/211000-042000	Amts-, Betriebs- und Geschäftsausstattung	FHH	21100	650,00	20.000,00	0,00	-19.350,00	-19.350,00	16.02.2026 Evaluierung der notwendigen Gesamtmaßnahmen erforderte Neuaufsetzung in Form von Vorhaben im Jahr 2026
1/211000-050000	Sonderanlagen, sonstige Grundstückseinrichtungen	FHH		0,00	25.000,00	0,00	-25.000,00	-25.000,00	16.02.2026 Evaluierung der notwendigen Gesamtmaßnahmen erforderte Neuaufsetzung in Form von Vorhaben im Jahr 2026
1/211000-600300	Wärme	FHH		35.449,86	23.300,00	0,00	12.149,86	12.149,86	16.02.2026 Höherer Wärmebedarf als angenommen
1/211000-614000	Instandhaltung von Gebäuden	EHH	21101	8.799,83	30.000,00	0,00	-21.200,17	-21.200,17	16.02.2026 Evaluierung der notwendigen Gesamtmaßnahmen erforderte Neuaufsetzung in Form von Vorhaben im Jahr 2026
	Instandhaltung von Gebäuden	FHH	21101	8.799,83	30.000,00	0,00	-21.200,17	-21.200,17	16.02.2026 Evaluierung der notwendigen Gesamtmaßnahmen erforderte Neuaufsetzung in Form von Vorhaben im Jahr 2026
1/211000-680000	Planmäßige Abschreibung	EHH		115.322,72	95.200,00	0,00	20.122,72		
1/211000-700100	Miet- und Pachtaufwand - Bauzins	EHH		0,00	25.000,00	0,00	-25.000,00	-25.000,00	16.02.2026 wurde irrtümlich budgetiert - ist mit 2024 ausgelaufen. Einnahmenkonto 2/211-811 wurde entsprechend budgetiert
	Miet- und Pachtaufwand - Bauzins	FHH		0,00	25.000,00	0,00	-25.000,00	-25.000,00	16.02.2026 wurde irrtümlich budgetiert - ist mit 2024 ausgelaufen. Einnahmenkonto 2/211-811 wurde entsprechend budgetiert
1/211000-728000	Entgelte für sonstige Leistungen	EHH		19.056,79	32.000,00	0,00	-12.943,21	-12.943,21	04.02.2026 weniger Schwimmen/Eislaufen, kein Naturwiesenprojekt
	Entgelte für sonstige Leistungen	FHH		19.959,69	32.000,00	0,00	-12.040,31	-12.040,31	04.02.2026 weniger Schwimmen/Eislaufen, kein Naturwiesenprojekt
1/211000-728100	Entgelte für sonstige Leistungen - Englischkurse - Schulassistenz	FHH		79.550,60	102.000,00	0,00	-22.449,40	-22.449,40	04.02.2026 SIB/981/2025

Haushaltskonto	Bezeichnung	HH	DK	Buchungen	- Voranschlag	- Übertragung	= Abweichung	Betrag	Beschluss und Begründung
<b>211100</b>	<b>Volksschule Schubertstraße</b>								
1/211100-042000	Amts-, Betriebs- und Geschäftsausstattung	FHH	21110	650,00	12.500,00	0,00	-11.850,00	-11.850,00	16.02.2026 Massnahmen noch offen die sich zeitlich nicht ausgegangen sind
1/211100-614000	Instandhaltung von Gebäuden	EHH		82.905,49	65.000,00	0,00	17.905,49	17.905,49	16.02.2026 unerwartete Sanierungsmaßnahmen
	Instandhaltung von Gebäuden	FHH		88.761,49	65.000,00	0,00	23.761,49	23.761,49	16.02.2026 unerwartete Sanierungsmaßnahmen
1/211100-670000	Versicherungen	FHH		22.087,42	11.000,00	0,00	11.087,42	11.087,42	17.02.2026 Versicherung aus dem Jahr 26 wurde bereits im Jahr 25 gebucht! Rechnungsabgrenzung wurde gebucht.
1/211100-728100	Entgelte für sonstige Leistungen - Englischkurse, Schulassistenz	EHH		59.632,70	82.000,00	0,00	-22.367,30	-22.367,30	04.02.2026 SIB/981/2025
	Entgelte für sonstige Leistungen - Englischkurse, Schulassistenz	FHH		60.257,30	82.000,00	0,00	-21.742,70	-21.742,70	04.02.2026 SIB/981/2025
5/211100-799000	Zuweisungen an Verrechnungsrücklagen zwischen operativer Gebarung und Projekten	EHH		451.538,04	0,00	0,00	451.538,04		
<b>214000</b>	<b>Polytechnische Schulen</b>								
1/214000-752000	Transferzahlungen Schulumlage Polytechnisches Mödling	EHH		69.857,62	58.000,00	0,00	11.857,62	11.857,62	04.02.2026 nicht vorhersehbar
	Transferzahlungen Schulumlage Polytechnisches Mödling	FHH		69.857,62	58.000,00	0,00	11.857,62	11.857,62	04.02.2026 nicht vorhersehbar
<b>240200</b>	<b>Kindergarten Seidlgasse (4 Gruppen)</b>								
1/240200-050000	Sonderanlagen, sonstige Grundstückseinrichtungen	FHH	24021	69.229,12	90.000,00	0,00	-20.770,88	-20.770,88	16.02.2026 Projektkosten bei Errichtung Stzm. konnten geringer als angenommen gehalten werden
<b>240400</b>	<b>Kindergarten Bahnstraße (6 Gruppen)</b>								
1/240400-728400	Entgelte für sonstige Leistungen Gebäudereinigungsfirma	EHH		40.238,64	51.000,00	0,00	-10.761,36	-10.761,36	16.02.2026 aufgrund von Einsparungen konnte man bei der Reinigung einsparen
	Entgelte für sonstige Leistungen Gebäudereinigungsfirma	FHH		40.238,64	51.000,00	0,00	-10.761,36	-10.761,36	16.02.2026 aufgrund von Einsparungen konnte man bei der Reinigung einsparen

Haushaltskonto	Bezeichnung	HH	DK	Buchungen	- Voranschlag	- Übertragung	= Abweichung	Betrag	Beschluss und Begründung
<b>241100</b>	<b>MOKIWE MontessoriKinderWerkstätte e.V.</b>								
1/241100-757200	Gemeindezuschuss für Kleinkinderbetreuung	EHH		10.572,53	21.000,00	0,00	-10.427,47	-10.427,47	04.02.2026 nicht vorhersehbar
	Gemeindezuschuss für Kleinkinderbetreuung	FHH		10.572,53	21.000,00	0,00	-10.427,47	-10.427,47	04.02.2026 nicht vorhersehbar
<b>250001</b>	<b>Schulhort - Maria Enzersdorf</b>								
1/250001-720000	Kostenbeiträge (Kostenersätze) für Leistungen	EHH		13.198,88	40.000,00	0,00	-26.801,12		
<b>259100</b>	<b>Jugendtreff - Gattringerstr.</b>								
1/259100-757000	Transfers an private Organisationen ohne Erwerbszweck	EHH		90.745,50	137.000,00	0,00	-46.254,50	-46.254,50	16.02.2026 geringer Indexierung als angenommen
	Transfers an private Organisationen ohne Erwerbszweck	FHH		90.745,50	137.000,00	0,00	-46.254,50	-46.254,50	16.02.2026 geringer Indexierung als angenommen
<b>262000</b>	<b>Sportplätze SC Brunn</b>								
5/262000-050000	Sonderanlagen Neuerrichtung Trainingsplätze	FHH		70.839,38	0,00	0,00	70.839,38	70.839,38	23.02.2026 Schlussrechnung STRABAG - Auszahlung Haftrücklass nach Bankgarantie Ablöse
1/262000-050000	Sonderanlagen, sonstige Grundstückseinrichtungen	FHH	26200	25.824,79	54.000,00	0,00	-28.175,21	-28.175,21	16.02.2026 Die Errichtung des Gerätehauses am Kunstrasenplatz verzögert sich um 6 Monate wird ca. 04/2026 abgeschlossen sein (hoffentlich)
1/262000-680000	Planmäßige Abschreibung	EHH		107.243,41	75.700,00	0,00	31.543,41		
<b>265000</b>	<b>Sportplätze TC Brunn</b>								
1/265000-614000	Instandhaltung von Gebäuden	EHH		14.800,81	32.000,00	0,00	-17.199,19	-17.199,19	16.02.2026 Beauftragungen erfolgt - Abschluss der Arbeiten erst 2025
	Instandhaltung von Gebäuden	FHH		13.058,07	32.000,00	0,00	-18.941,93	-18.941,93	16.02.2026 Beauftragungen erfolgt - Abschluss der Arbeiten erst 2025
<b>269000</b>	<b>Sonstige Einrichtungen und Maßnahmen</b>								
1/269000-728820	Entgelte für sonstige Leistungen - Veranstaltungen	EHH		25.488,97	36.000,00	0,00	-10.511,03	-10.511,03	16.02.2026 aufgrund von Einsparungen, Abschluss von div. Sponsoring konnte man bei den Veranstaltungen einsparen

Haushaltskonto	Bezeichnung	HH	DK	Buchungen	- Voranschlag	- Übertragung	= Abweichung	Betrag	Beschluss und Begründung
1/269000-728820	Entgelte für sonstige Leistungen - Veranstaltungen	FHH		24.879,21	36.000,00	0,00	-11.120,79	-11.120,79	16.02.2026 aufgrund von Einsparungen, Abschluss von div. Sponsoring konnte man bei den Veranstaltungen einsparen
<b>269400</b>	<b>Sportplätze Freizeitpark</b>								
1/269400-619000	Instandhaltung von Sonderanlagen, sonstigen Grundstückseinrichtungen	EHH	26942	27.319,51	79.500,00	0,00	-52.180,49	-52.180,49	16.02.2026 Pumptrack-Bahn wurde nicht realisiert
	Instandhaltung von Sonderanlagen, sonstigen Grundstückseinrichtungen	FHH	26942	25.689,75	79.500,00	0,00	-53.810,25	-53.810,25	16.02.2026 Pumptrack-Bahn wurde nicht realisiert
<b>321000</b>	<b>Einrichtungen der Musikpflege</b>								
1/321000-700200	Miete Festsaal - BEG 13%, 20%	EHH		12.428,67	50.000,00	0,00	-37.571,33	-37.571,33	16.02.2026 weniger Veranstaltungen im BRUNO
	Miete Festsaal - BEG 13%, 20%	FHH		12.428,67	50.000,00	0,00	-37.571,33	-37.571,33	16.02.2026 weniger Veranstaltungen im BRUNO
1/321000-728200	Kulturleitveranstaltung (13%, 20%)	EHH		16.236,26	31.900,00	0,00	-15.663,74	-15.663,74	16.02.2026 Einsparungen aufgrund von günstigeren Künstlern
	Kulturleitveranstaltung (13%, 20%)	FHH		16.236,26	31.900,00	0,00	-15.663,74	-15.663,74	16.02.2026 Einsparungen aufgrund von günstigeren Künstlern
<b>323000</b>	<b>Einrichtungen der darstellenden Kunst</b>								
1/323000-757020	Transfers an priv. Org. o. Erwebszweck - Kulturförderung	EHH		50.513,44	35.000,00	0,00	15.513,44	15.513,44	16.02.2026 Kulturförderung wurde öfters als angenommen in Anspruch genommen
	Transfers an priv. Org. o. Erwebszweck - Kulturförderung	FHH		47.988,47	35.000,00	0,00	12.988,47	12.988,47	16.02.2026 Kulturförderung wurde öfters als angenommen in Anspruch genommen
<b>360000</b>	<b>Heimatismuseen (Heimathaus)</b>								
1/360000-614000	Instandhaltung von Gebäuden	EHH		41.341,94	55.400,00	0,00	-14.058,06	-14.058,06	16.02.2026 Projekt sollte Vorhaben sein, wurde aber aufgrund von fehlender technischer Lösung wegen Denkmalschutz in weit geringern Umfang umgesetzt und daher eine Instandhaltungsmassnahme
	Instandhaltung von Gebäuden	FHH		37.859,55	55.400,00	0,00	-17.540,45	-17.540,45	16.02.2026 Projekt sollte Vorhaben sein, wurde aber aufgrund von fehlender technischer Lösung wegen Denkmalschutz in weit geringern Umfang umgesetzt und daher eine Instandhaltungsmassnahme

Haushaltskonto	Bezeichnung	HH	DK	Buchungen	- Voranschlag	- Übertragung	= Abweichung	Betrag	Beschluss und Begründung
<b>419000</b>	<b>Sonstige Einrichtungen und Maßnahmen</b>								
1/419000-751000	Laufende Transferzahlungen an Länder	EHH		75.594,14	62.400,00	0,00	13.194,14	13.194,14	23.02.2026 Die Umlagen zu den Ertragsanteilen werden immer nach den Werten des vom Land NÖ zur Verfügung gestellten Voranschlagsblattes budgetiert.
	Laufende Transferzahlungen an Länder	FHH		75.594,14	62.400,00	0,00	13.194,14	13.194,14	23.02.2026 Die Umlagen zu den Ertragsanteilen werden immer nach den Werten des vom Land NÖ zur Verfügung gestellten Voranschlagsblattes budgetiert.
<b>429000</b>	<b>Sonstige Einrichtungen und Maßnahmen</b>								
1/429000-728820	Entgelte für sonstige Leistungen - Veranstaltungen	FHH		28.938,27	45.000,00	0,00	-16.061,73	-16.061,73	16.02.2026 Einsparung aufgrund von günstigeren Künstlern
<b>612000</b>	<b>Gemeindestraßen</b>								
5/612000-006010	Straßenbauten - Planerleistungen	FHH		36.703,20	50.000,00	0,00	-13.296,80	-13.296,80	04.02.2026 keine weiteren Planungen notwendig! Straßenbauprogramm 2025 nur ein Straßenzug
1/612000-455000	Chemische und artverwandte Mittel Streumittel-Winterdienst	EHH	6120	24.156,26	40.000,00	0,00	-15.843,74	-15.843,74	04.02.2026 Winter 2024/2025 relativ mild -> wenig Streuung notwendig - Winter 2025/2026 bereits wesentlich umfangreicher
	Chemische und artverwandte Mittel Streumittel-Winterdienst	FHH	6120	26.460,26	40.000,00	0,00	-13.539,74	-13.539,74	04.02.2026 Winter 2024/2025 relativ mild -> wenig Streuung notwendig - Winter 2025/2026 bereits wesentlich umfangreicher
1/612000-728000	Entgelte für sonstige Leistungen	EHH		10.512,67	22.000,00	0,00	-11.487,33		
<b>616000</b>	<b>Sonstige Straßen und Wege</b>								
1/616000-680000	Planmäßige Abschreibung	EHH		78.062,23	45.200,00	0,00	32.862,23		
5/616000-799000	Zuweisungen an Verrechnungsrücklagen zwischen operativer Gebarung und Projekten	EHH		840.008,97	650.000,00	0,00	190.008,97		
<b>631000</b>	<b>Konkurrenzgewässer</b>								
1/631000-752000	Laufende Transferzahlungen an Gemeinden, -verbände und -fonds	EHH		0,00	11.500,00	0,00	-11.500,00	-11.500,00	16.02.2026 Rechnungslegung zu ARGE Krottenbach nicht erfolgt
	Laufende Transferzahlungen an Gemeinden, -verbände und -fonds	FHH		0,00	11.500,00	0,00	-11.500,00	-11.500,00	16.02.2026 Rechnungslegung zu ARGE Krottenbach nicht erfolgt

Haushaltskonto	Bezeichnung	HH	DK	Buchungen	- Voranschlag	- Übertragung	= Abweichung	Betrag	Beschluss und Begründung
<b>639000</b>	<b>Hochwasserschutz</b>								
5/639000-004010	Hochwasserschutzbauten - Planerleistungen	FHH		2.142,00	50.000,00	0,00	-47.858,00	-47.858,00	23.02.2026 Rechnungslegung erfolgt in 2026
<b>640000</b>	<b>Einrichtung und Maßnahmen nach der Straßenverkehrsordnung</b>								
1/640000-619000	Instandhaltung von Sonderanlagen, sonstigen Grundstückseinrichtungen	EHH		31.006,78	15.000,00	0,00	16.006,78		
<b>782000</b>	<b>Wirtschaftspolitische Maßnahmen Wirtschaftsförderung</b>								
1/782000-755000	Transfers an Unternehmen (ohne Finanzunternehmen) und andere	EHH		14.093,71	30.000,00	0,00	-15.906,29	-15.906,29	23.02.2026 Bestandssicherungsförderung und Wirtschaftsförderung wurde geringer in Anspruch genommen
	Transfers an Unternehmen (ohne Finanzunternehmen) und andere	FHH		14.063,71	30.000,00	0,00	-15.936,29	-15.936,29	23.02.2026 Bestandssicherungsförderung und Wirtschaftsförderung wurde geringer in Anspruch genommen
<b>814000</b>	<b>Straßenreinigung</b>								
1/814000-565000	Mehrleistungsvergütungen	EHH		21.735,28	37.800,00	0,00	-16.064,72	-16.064,72	04.02.2026 mehr ZA statt Auszahlung
	Mehrleistungsvergütungen	FHH		21.735,28	37.800,00	0,00	-16.064,72	-16.064,72	04.02.2026 mehr ZA statt Auszahlung
1/814000-565001	Rufbereitschaft	EHH		84.296,42	130.900,00	0,00	-46.603,58	-46.603,58	04.02.2026 Einsparung/andere Einteilung
	Rufbereitschaft	FHH		84.296,42	130.900,00	0,00	-46.603,58	-46.603,58	04.02.2026 Einsparung/andere Einteilung
<b>815000</b>	<b>Park- und Gartenanlagen</b>								
1/815000-050000	Sonderanlagen	FHH	81520	0,00	10.000,00	0,00	-10.000,00	-10.000,00	16.02.2026 aufgrund der Einsparungen wurden keine Parkbänke angeschafft
1/815000-619000	Instandhaltung von Sonderanlagen, sonstigen Grundstückseinrichtungen	EHH	81520	320,00	15.000,00	0,00	-14.680,00	-14.680,00	04.02.2026 Sammelkonto für Budget Baumpflege - Buchungen auf andere HHSt
	Instandhaltung von Sonderanlagen, sonstigen Grundstückseinrichtungen	FHH	81520	320,00	15.000,00	0,00	-14.680,00	-14.680,00	04.02.2026 Sammelkonto für Budget Baumpflege - Buchungen auf andere HHSt

Haushaltskonto	Bezeichnung	HH	DK	Buchungen	- Voranschlag	- Übertragung	= Abweichung	Betrag	Beschluss und Begründung
<b>816000</b>	<b>Öffentliche Beleuchtung und öffentliche Uhren</b>								
1/816000-600000	Strom	EHH		149.804,52	120.000,00	0,00	29.804,52		
1/816000-728000	Entgelte für sonstige Leistungen (Weihnachtsbeleuchtung)	EHH		40.093,88	60.000,00	0,00	-19.906,12	-19.906,12	23.02.2026 Weniger Kosten als angenommen
	Entgelte für sonstige Leistungen (Weihnachtsbeleuchtung)	FHH		40.093,88	60.000,00	0,00	-19.906,12	-19.906,12	23.02.2026 Weniger Kosten als angenommen
<b>817000</b>	<b>Friedhöfe</b>								
1/817000-614000	Instandhaltung von Gebäuden	EHH	81703	15.354,31	25.500,00	0,00	-10.145,69	-10.145,69	16.02.2026 Massnahmen rückgestellt aufgrund statischer Begutachtung und notwendiger Neuausrichtung
	Instandhaltung von Gebäuden	FHH	81703	14.619,31	25.500,00	0,00	-10.880,69	-10.880,69	16.02.2026 Massnahmen rückgestellt aufgrund statischer Begutachtung und notwendiger Neuausrichtung
<b>840000</b>	<b>Grundbesitz</b>								
1/840000-001000	Unbebaute Grundstücke	FHH		0,00	30.000,00	0,00	-30.000,00	-30.000,00	16.02.2026 Grundstückskauf Nagl wurde auf Freizeitpark umgebucht; keine sonstigen Grundstückskäufe
1/840000-728000	Entgelte für sonstige Leistungen	EHH		10.296,26	30.000,00	0,00	-19.703,74	-19.703,74	16.02.2026 im Jahr 2025 waren keine Baumrodungen erforderlich
	Entgelte für sonstige Leistungen	FHH		9.946,64	30.000,00	0,00	-20.053,36	-20.053,36	16.02.2026 im Jahr 2025 waren keine Baumrodungen erforderlich
<b>840001</b>	<b>Quartier 21</b>								
5/840001-001000	Unbebaute Grundstücke	FHH		46.667,30	150.000,00	0,00	-103.332,70	-103.332,70	16.02.2026 es wurden noch keine Abbruchkosten abgerechnet, noch offen im Jahr 2026
5/840001-001010	Unbebaute Grundstücke - Planerleistungen	FHH		10.647,29	50.000,00	0,00	-39.352,71	-39.352,71	16.02.2026 es wurden keine weiteren Planerleistungen abgerechnet, noch offen im Jahr 2026
<b>846010</b>	<b>St. Josefsheim allgemein (Gebäude &amp; Außenanlage)</b>								
1/846010-614500	Instandhaltung von Gebäuden und Bauten	EHH		25.092,83	10.600,00	0,00	14.492,83	14.492,83	16.02.2026 laufende Erhaltung aufgrund defekter Heizung Kessel aufwändiger als angenommen
	Instandhaltung von Gebäuden und Bauten	FHH		24.675,18	10.600,00	0,00	14.075,18	14.075,18	16.02.2026 laufende Erhaltung aufgrund defekter Heizung Kessel aufwändiger als angenommen
1/846010-700000	Miet- und Pachtaufwand	EHH		79.488,59	62.000,00	0,00	17.488,59	17.488,59	16.02.2026 Mietzinsanpassungen index basiert - Nachzahlungen

Haushaltskonto	Bezeichnung	HH	DK	Buchungen	- Voranschlag	- Übertragung	= Abweichung	Betrag	Beschluss und Begründung
1/846010-700000	Miet- und Pachtaufwand	FHH		92.523,59	62.000,00	0,00	30.523,59	30.523,59	16.02.2026 Mietzinsanpassungen index basiert - Nachzahlungen
<b>850000</b>	<b>Betriebe der Wasserversorgung</b>								
5/850000-004000	Wasserbauten	FHH		200.375,88	380.000,00	0,00	-179.624,12	-179.624,12	16.02.2026 Projekt Hyrtlstraße war wesentlich günstiger als prognostiziert, Abrufkontrakt EVN Geoinfo (Hyrtlstraße) wird auch erst 2026 gänzlich erledigt,
5/850000-004010	Wasserbauten - Planerleistungen	FHH		13.000,00	90.000,00	0,00	-77.000,00	-77.000,00	16.02.2026 Projekte L.Gattringer-Straße und Hochbehälter 3 wegen Einsparung im Jahr 2025 nicht umgesetzt, daher keine Planungskosten diesbezüglich
5/850000-004300	Wasserschiebertausch	FHH		89.487,87	150.000,00	0,00	-60.512,13	-60.512,13	16.02.2026 Kreditrest durch RG-Umbuchung € 62.798,51 - Umsetzung aller geplanten Schiebertäusche wg. Verzögerung 4-gleisiger Ausbau ÖBB nicht möglich, Schiebertausch Prof.Rieger-G. auf Instandhaltung gebucht, da Gebrechen
1/850000-010000	Gebäude und Bauten	FHH	85003	5.626,00	25.000,00	0,00	-19.374,00	-19.374,00	23.02.2026 Sanierungsarbeiten verschoben
1/850000-618100	Instandhaltung von sonstigen Anlagen - Wasserzähler	EHH		17.630,70	30.000,00	0,00	-12.369,30	-12.369,30	23.02.2026 Weniger Wasserzählertäusche als angenommen
	Instandhaltung von sonstigen Anlagen - Wasserzähler	FHH		17.559,90	30.000,00	0,00	-12.440,10	-12.440,10	23.02.2026 Weniger Wasserzählertäusche als angenommen
1/850000-720000	Verwaltungskosten GVA	EHH		32.868,51	22.000,00	0,00	10.868,51		
<b>851000</b>	<b>Betriebe der Abwasserbeseitigung</b>								
1/851000-004000	Kanalbau	FHH		141.674,65	70.000,00	0,00	71.674,65	71.674,65	23.02.2026 Mehr Kanalneuanschlüsse als angenommen + Zahlg ca € 20 Tsd aus Vorjahr.
5/851000-004010	Kanalbau - Planerleistungen	FHH		16.280,67	150.000,00	0,00	-133.719,33	-133.719,33	16.02.2026 ca. € 30.000,00 aus div. Bestellscheinen Team Kernstock nicht fertig abgerechnet. Planungskosten für L.Gattringer-Straße wegen Einsparung im Jahr 2025 nicht umgesetzt
5/851000-004100	Kanalbau	FHH		228.971,43	400.000,00	0,00	-171.028,57	-171.028,57	16.02.2026 Bestellschein 3706 (2020) Kernstock - Kanalkataster -nicht fertig abgerechnet. Bestellschein Held & Francke - RW-Kanal Unterführung B12a nicht fertig abgerechnet. Bestellschein 4637 (2023) Rahmenvereinbarung Braumann noch nicht im vollen Umfang abgerechnet
5/851000-050000	Sonderanlagen Blackout	FHH		37.778,50	50.000,00	0,00	-12.221,50	-12.221,50	16.02.2026 Bestellschein 5172 Polst - € 2.531,55 Elektroarbeiten Blackout noch nicht abgerechnet, da Arbeiten noch nicht ausgeführt

Haushaltskonto	Bezeichnung	HH	DK	Buchungen	- Voranschlag	- Übertragung	= Abweichung	Betrag	Beschluss und Begründung
1/851000-592000	Dotierung von Rückstellungen für Jubiläumswendungen	EHH		12.454,01	1.700,00	0,00	10.754,01		
1/851000-728000	Entgelte für sonstige Leistungen	EHH		16.383,59	30.000,00	0,00	-13.616,41		
1/851000-729000	Sonstige Aufwendungen Kostenumlage	EHH		53.854,51	40.000,00	0,00	13.854,51	13.854,51	23.02.2026 Wurde anhand der Vorjahreswerte budgetiert. Hierbei handelt es sich um eine Ertragsbuchung beim Ansatz Wasser und eine Aufwandsbuchung beim Ansatz Kanal, um die Kosten welche für das Büro im Wasserwerksgebäude anfallen auf Ansatz Kanal umzulegen.
	Sonstige Aufwendungen Kostenumlage	FHH		53.854,51	40.000,00	0,00	13.854,51	13.854,51	23.02.2026 Wurde anhand der Vorjahreswerte budgetiert. Hierbei handelt es sich um eine Ertragsbuchung beim Ansatz Wasser und eine Aufwandsbuchung beim Ansatz Kanal, um die Kosten welche für das Büro im Wasserwerksgebäude anfallen auf Ansatz Kanal umzulegen.
<b>852000</b>	<b>Betriebe der Müllbeseitigung</b>								
1/852000-619000	Instandhaltung von Sonderanlagen, sonstigen Grundstückseinrichtungen	EHH	85202	7.638,32	35.000,00	0,00	-27.361,68	-27.361,68	16.02.2026 fehlt Buchung aus zwischendecke
	Instandhaltung von Sonderanlagen, sonstigen Grundstückseinrichtungen	FHH	85202	7.638,32	35.000,00	0,00	-27.361,68	-27.361,68	16.02.2026 fehlt Buchung aus zwischendecke
1/852000-728200	Entgelte für sonstige Leistungen - Planung & Beratung	EHH		0,00	30.000,00	0,00	-30.000,00	-30.000,00	23.02.2026 Ausschreibung Kontrahentenvertrag in 2025 nicht erfolgt
	Entgelte für sonstige Leistungen - Planung & Beratung	FHH		0,00	30.000,00	0,00	-30.000,00	-30.000,00	23.02.2026 Ausschreibung Kontrahentenvertrag in 2025 nicht erfolgt
<b>853100</b>	<b>Haus 01 L. Gattringerstr.58</b>								
1/853100-614400	Instandhaltung von Gebäuden Investitionen	EHH		0,00	53.700,00	0,00	-53.700,00	-53.700,00	23.02.2026 Position diente 2025 dafür, um für evtl. anfallende Instandhaltungen bei Gemeindefürhäusern Budget zur Verfügung zu stellen. Wird ab inkl. 2026 nicht mehr verwendet, da die Instandhaltungen in den Aufwand der Gemeindefürhäuser fließen, welche über die Post 7000-7003 gebucht werden
	Instandhaltung von Gebäuden Investitionen	FHH		0,00	53.700,00	0,00	-53.700,00	-53.700,00	23.02.2026 Position diente 2025 dafür, um für evtl. anfallende Instandhaltungen bei Gemeindefürhäusern Budget zur Verfügung zu stellen. Wird ab inkl. 2026 nicht mehr verwendet, da die Instandhaltungen in den Aufwand der Gemeindefürhäuser fließen, welche über die Post 7000-7003 gebucht werden

Haushaltskonto	Bezeichnung	HH	DK	Buchungen	- Voranschlag	- Übertragung	= Abweichung	Betrag	Beschluss und Begründung
1/853100-700200	Miet- und Pachtaufwand 20%	EHH		83.098,13	42.800,00	0,00	40.298,13	40.298,13	23.02.2026 wird immer anhand des Vorjahreswertes budgetiert, daher kann es hier immer zu Abweichungen kommen
	Miet- und Pachtaufwand 20%	FHH		83.098,13	42.800,00	0,00	40.298,13	40.298,13	23.02.2026 wird immer anhand des Vorjahreswertes budgetiert, daher kann es hier immer zu Abweichungen kommen
<b>853200</b>	<b>Haus 02 L. Gattringerstr.60</b>								
1/853200-614400	Instandhaltung von Gebäuden Investitionen	EHH		0,00	35.000,00	0,00	-35.000,00	-35.000,00	23.02.2026 Position diente 2025 dafür, um für evtl. anfallende Instandhaltungen bei Gemeindefürsorgehäusern Budget zur Verfügung zu stellen. Wird ab inkl. 2026 nicht mehr verwendet, da die Instandhaltungen in den Aufwand der Gemeindefürsorgehäuser fließen, welche über die Post 7000-7003 gebucht werden
	Instandhaltung von Gebäuden Investitionen	FHH		0,00	35.000,00	0,00	-35.000,00	-35.000,00	23.02.2026 Position diente 2025 dafür, um für evtl. anfallende Instandhaltungen bei Gemeindefürsorgehäusern Budget zur Verfügung zu stellen. Wird ab inkl. 2026 nicht mehr verwendet, da die Instandhaltungen in den Aufwand der Gemeindefürsorgehäuser fließen, welche über die Post 7000-7003 gebucht werden
1/853200-700000	Miet- und Pachtaufwand 0%	EHH		-9.934,63	4.000,00	0,00	-13.934,63	-13.934,63	23.02.2026 wird immer anhand des Vorjahreswertes budgetiert, daher kann es hier immer zu Abweichungen kommen
	Miet- und Pachtaufwand 0%	FHH		-9.934,63	4.000,00	0,00	-13.934,63	-13.934,63	23.02.2026 wird immer anhand des Vorjahreswertes budgetiert, daher kann es hier immer zu Abweichungen kommen
<b>853300</b>	<b>Haus 03 L. Gattringerstr.91 A</b>								
1/853300-614400	Instandhaltung von Gebäuden Investitionen	EHH		0,00	46.200,00	0,00	-46.200,00	-46.200,00	23.02.2026 Position diente 2025 dafür, um für evtl. anfallende Instandhaltungen bei Gemeindefürsorgehäusern Budget zur Verfügung zu stellen. Wird ab inkl. 2026 nicht mehr verwendet, da die Instandhaltungen in den Aufwand der Gemeindefürsorgehäuser fließen, welche über die Post 7000-7003 gebucht werden
	Instandhaltung von Gebäuden Investitionen	FHH		0,00	46.200,00	0,00	-46.200,00	-46.200,00	23.02.2026 Position diente 2025 dafür, um für evtl. anfallende Instandhaltungen bei Gemeindefürsorgehäusern Budget zur Verfügung zu stellen. Wird ab inkl. 2026 nicht mehr verwendet, da die Instandhaltungen in den Aufwand der Gemeindefürsorgehäuser fließen, welche über die Post 7000-7003 gebucht werden
1/853300-700000	Miet- und Pachtaufwand 0%	EHH		27.443,72	11.100,00	0,00	16.343,72	16.343,72	23.02.2026 wird immer anhand des Vorjahreswertes budgetiert, daher kann es hier immer zu Abweichungen kommen

Haushaltskonto	Bezeichnung	HH	DK	Buchungen	- Voranschlag	- Übertragung	= Abweichung	Betrag	Beschluss und Begründung
1/853300-700000	Miet- und Pachtaufwand 0%	FHH		27.443,72	11.100,00	0,00	16.343,72	16.343,72	23.02.2026 wird immer anhand des Vorjahreswertes budgetiert, daher kann es hier immer zu Abweichungen kommen
1/853300-700100	Miet- und Pachtaufwand 10%	EHH		26.884,73	15.500,00	0,00	11.384,73	11.384,73	23.02.2026 wird immer anhand des Vorjahreswertes budgetiert, daher kann es hier immer zu Abweichungen kommen
	Miet- und Pachtaufwand 10%	FHH		26.884,73	15.500,00	0,00	11.384,73	11.384,73	23.02.2026 wird immer anhand des Vorjahreswertes budgetiert, daher kann es hier immer zu Abweichungen kommen
1/853300-700200	Miet- und Pachtaufwand 20%	EHH		29.627,71	51.300,00	0,00	-21.672,29	-21.672,29	23.02.2026 wird immer anhand des Vorjahreswertes budgetiert, daher kann es hier immer zu Abweichungen kommen
	Miet- und Pachtaufwand 20%	FHH		29.052,78	51.300,00	0,00	-22.247,22	-22.247,22	23.02.2026 wird immer anhand des Vorjahreswertes budgetiert, daher kann es hier immer zu Abweichungen kommen
<b>853400</b>	<b>Haus 04 L. Gattringerstr.5</b>								
1/853400-614400	Instandhaltung von Gebäuden Investitionen	EHH		0,00	28.700,00	0,00	-28.700,00	-28.700,00	23.02.2026 Position diente 2025 dafür, um für evtl. anfallende Instandhaltungen bei Gemeindefohnhäusern Budget zur Verfügung zu stellen. Wird ab inkl. 2026 nicht mehr verwendet, da die Instandhaltungen in den Aufwand der Gemeindefohnhäuser fließen, welche über die Post 7000-7003 gebucht werden
	Instandhaltung von Gebäuden Investitionen	FHH		0,00	28.700,00	0,00	-28.700,00	-28.700,00	23.02.2026 Position diente 2025 dafür, um für evtl. anfallende Instandhaltungen bei Gemeindefohnhäusern Budget zur Verfügung zu stellen. Wird ab inkl. 2026 nicht mehr verwendet, da die Instandhaltungen in den Aufwand der Gemeindefohnhäuser fließen, welche über die Post 7000-7003 gebucht werden
1/853400-700200	Miet- und Pachtaufwand 20%	EHH		69.700,83	25.600,00	0,00	44.100,83	44.100,83	23.02.2026 wird immer anhand des Vorjahreswertes budgetiert, daher kann es hier immer zu Abweichungen kommen
	Miet- und Pachtaufwand 20%	FHH		0,00	25.600,00	0,00	-25.600,00	-25.600,00	23.02.2026 wird immer anhand des Vorjahreswertes budgetiert, daher kann es hier immer zu Abweichungen kommen
<b>853500</b>	<b>Haus 05 Kirchengasse 10</b>								
1/853500-614400	Instandhaltung von Gebäuden Investitionen	EHH		0,00	22.500,00	0,00	-22.500,00	-22.500,00	23.02.2026 Position diente 2025 dafür, um für evtl. anfallende Instandhaltungen bei Gemeindefohnhäusern Budget zur Verfügung zu stellen. Wird ab inkl. 2026 nicht mehr verwendet, da die Instandhaltungen in den Aufwand der Gemeindefohnhäuser fließen, welche über die Post 7000-7003 gebucht werden

Haushaltskonto	Bezeichnung	HH	DK	Buchungen	- Voranschlag	- Übertragung	= Abweichung	Betrag	Beschluss und Begründung
1/853500-614400	Instandhaltung von Gebäuden Investitionen	FHH		0,00	22.500,00	0,00	-22.500,00	-22.500,00	23.02.2026 Position diente 2025 dafür, um für evtl. anfallende Instandhaltungen bei Gemeindefamilien Budget zur Verfügung zu stellen. Wird ab inkl. 2026 nicht mehr verwendet, da die Instandhaltungen in den Aufwand der Gemeindefamilien fließen, welche über die Post 7000-7003 gebucht werden
<b>853600</b>	<b>Haus 06 Josef Hofgasse 2</b>								
1/853600-614400	Instandhaltung von Gebäuden Investitionen	EHH		0,00	20.000,00	0,00	-20.000,00	-20.000,00	23.02.2026 Position diente 2025 dafür, um für evtl. anfallende Instandhaltungen bei Gemeindefamilien Budget zur Verfügung zu stellen. Wird ab inkl. 2026 nicht mehr verwendet, da die Instandhaltungen in den Aufwand der Gemeindefamilien fließen, welche über die Post 7000-7003 gebucht werden
	Instandhaltung von Gebäuden Investitionen	FHH		0,00	20.000,00	0,00	-20.000,00	-20.000,00	23.02.2026 Position diente 2025 dafür, um für evtl. anfallende Instandhaltungen bei Gemeindefamilien Budget zur Verfügung zu stellen. Wird ab inkl. 2026 nicht mehr verwendet, da die Instandhaltungen in den Aufwand der Gemeindefamilien fließen, welche über die Post 7000-7003 gebucht werden
1/853600-700200	Miet- und Pachtaufwand 20%	FHH		46.561,83	11.800,00	0,00	34.761,83	34.761,83	23.02.2026 wird immer anhand des Vorjahreswertes budgetiert, daher kann es hier immer zu Abweichungen kommen
<b>853700</b>	<b>Haus 07 Bahnstrasse 50</b>								
1/853700-614400	Instandhaltung von Gebäuden Investitionen	EHH		0,00	43.700,00	0,00	-43.700,00	-43.700,00	23.02.2026 Position diente 2025 dafür, um für evtl. anfallende Instandhaltungen bei Gemeindefamilien Budget zur Verfügung zu stellen. Wird ab inkl. 2026 nicht mehr verwendet, da die Instandhaltungen in den Aufwand der Gemeindefamilien fließen, welche über die Post 7000-7003 gebucht werden
	Instandhaltung von Gebäuden Investitionen	FHH		0,00	43.700,00	0,00	-43.700,00	-43.700,00	23.02.2026 Position diente 2025 dafür, um für evtl. anfallende Instandhaltungen bei Gemeindefamilien Budget zur Verfügung zu stellen. Wird ab inkl. 2026 nicht mehr verwendet, da die Instandhaltungen in den Aufwand der Gemeindefamilien fließen, welche über die Post 7000-7003 gebucht werden
1/853700-700200	Miet- und Pachtaufwand 20%	EHH		29.346,65	48.100,00	0,00	-18.753,35		

Haushaltskonto	Bezeichnung	HH	DK	Buchungen	- Voranschlag	- Übertragung	= Abweichung	Betrag	Beschluss und Begründung
<b>894000</b>	<b>Festsaal</b>								
1/894000-680000	Planmäßige Abschreibung	EHH		108.351,51	138.400,00	0,00	-30.048,49		
<b>900000</b>	<b>Finanzabteilung und Finanzverwaltung</b>								
1/900000-710000	Öffentliche Abgaben, ohne Gebühren gemäß FAG	EHH		5.667,17	30.000,00	0,00	-24.332,83	-24.332,83	23.02.2026 wird für Steuernachzahlungen aus ERklärungen verwendet - 2025 keine Nachzahlung festgesetzt
	Öffentliche Abgaben, ohne Gebühren gemäß FAG	FHH		5.633,39	30.000,00	0,00	-24.366,61	-24.366,61	23.02.2026 wird für Steuernachzahlungen aus ERklärungen verwendet - 2025 keine Nachzahlung festgesetzt
<b>910000</b>	<b>Geldverkehr</b>								
1/910000-710000	Öffentliche Abgaben, ohne Gebühren gemäß FAG	EHH		4.551,41	25.000,00	0,00	-20.448,59	-20.448,59	23.02.2026 Wird für KEST verwendet - aus Vorjahren zu hoch angenommen
	Öffentliche Abgaben, ohne Gebühren gemäß FAG	FHH		4.551,41	25.000,00	0,00	-20.448,59	-20.448,59	23.02.2026 Wird für KEST verwendet - aus Vorjahren zu hoch angenommen
<b>914000</b>	<b>Beteiligungen</b>								
1/914000-080000	Beteiligungen an verbundenen Unternehmen	FHH		285.000,00	220.000,00	0,00	65.000,00	65.000,00	23.02.2026 Die tatsächliche Auf- bzw. Abwertung der Beteiligung kann immer erst mit der letzten geprüften Bilanz der Gesellschaft bestimmt werden. Budgetiert werden nur die unterjährigen Gesellschafterzuschüsse
1/914000-694000	Aufwendungen aus der Bewertung von Beteiligungen	EHH		242.052,32	0,00	0,00	242.052,32		
<b>920000</b>	<b>Ausschließliche Gemeindeabgaben</b>								
1/920000-659000	Geldverkehrs- und Bankspesen	EHH		0,00	10.000,00	0,00	-10.000,00	-10.000,00	23.02.2026 Wurde für Auslandsspesen bei Kommunalsteuerüberweisungen genutzt - mit 01.01.2025 ausgelagert.
	Geldverkehrs- und Bankspesen	FHH		0,00	10.000,00	0,00	-10.000,00	-10.000,00	23.02.2026 Wurde für Auslandsspesen bei Kommunalsteuerüberweisungen genutzt - mit 01.01.2025 ausgelagert.
1/920000-720000	Verwaltungskosten GVA	EHH		17.951,84	31.000,00	0,00	-13.048,16	-13.048,16	23.02.2026 Wird anhand von Vorjahren budgetiert - 2025 niedriger
	Verwaltungskosten GVA	FHH		14.703,11	31.000,00	0,00	-16.296,89	-16.296,89	23.02.2026 Wird anhand von Vorjahren budgetiert - 2025 niedriger

Haushaltskonto	Bezeichnung	HH	DK	Buchungen	- Voranschlag	- Übertragung	= Abweichung	Betrag	Beschluss und Begründung
<b>960000</b>	<b>Zahlungsverpflichtungen</b>								
1/960000-691000	Schadensfälle	EHH		0,00	50.000,00	0,00	-50.000,00	-50.000,00	23.02.2026 Keine Schadensfälle in 2025
	Schadensfälle	FHH		0,00	50.000,00	0,00	-50.000,00	-50.000,00	23.02.2026 Keine Schadensfälle in 2025
<b>980000</b>	<b>Verrechnung zwischen operativer Gebarung und Projekten</b>								
1/980000-799000	Zuweisungen an Verrechnungsrücklagen zwischen operativer Gebarung und Projekten	EHH		183.516,66	406.300,00	0,00	-222.783,34		
<b>990000</b>	<b>Überschüsse und Abgänge</b>								
1/990000-795077	Zuweisung an allgemeine Haushaltsrücklagen	EHH		3.495.651,93	2.003.400,00	0,00	1.492.251,93		
	<b>Summe Mittelverwendung Ergebnishaushalt</b>			<b>7.611.415,55</b>	<b>6.258.700,00</b>	<b>0,00</b>	<b>1.352.715,55</b>	<b>-854.354,77</b>	
	<b>Summe Mittelverwendung Finanzierungshaushalt</b>			<b>3.136.666,64</b>	<b>4.902.800,00</b>	<b>0,00</b>	<b>-1.766.133,36</b>	<b>-1.766.133,36</b>	

Seite	Inhalt
2	Vorbericht - Stichtag 31.01. zur Erstellung des Rechnungsabschlusses gem. NÖ GO 1973
16	Deckungskreise
19	Ergebnishaushalt Gesamt 1. Ebene (Anlage 1a) - interne Vergütungen enthalten
21	Finanzierungshaushalt Gesamt 1. Ebene (Anlage 1b) - interne Vergütungen enthalten
24	Ergebnishaushalt Gesamt 1. und 2. Ebene (Anlage 1a) - interne Vergütungen enthalten
27	Finanzierungshaushalt Gesamt 1. und 2. Ebene (Anlage 1b) - interne Vergütungen enthalten
33	Ergebnishaushalt Bereichsbudget 1. und 2. Ebene (Anlage 1a)
54	Finanzierungshaushalt Bereichsbudget 1. und 2. Ebene (Anlage 1b)
95	Vermögenshaushalt (Anlage 1c)
100	Nettovermögensveränderungsrechnung (Anlage 1d)
102	Haushaltspotential (aufbauend auf der Ergebnisrechnung)
107	Ergebnis- und Finanzierungsrechnung Detailnachweis
252	Nachweis der Investitionstätigkeit
274	Nachweis der sonstigen Investitionen (nur VC 2)
277	Nachweis Kundenforderungen
286	Nachweis Lieferantenverbindlichkeiten
304	Nachweis über Transferzahlungen (Anlage 6a)
309	Nachweis über Haushaltsrücklagen und Zahlungsmittelreserven (Anlage 6b)
311	Einzelnachweis über Finanzschulden und Schuldendienst (Anlage 6c)
326	Nachweis über haushaltsinterne Vergütungen (Anlage 6f)
328	Anlagenspiegel nach Ansatz (Anlage 6g)
336	Liste der nicht bewerteten Kulturgüter (Anlage 6h)
338	Leasingspiegel (Anlage 6i)
340	Nachweis über unmittelbare Beteiligungen der Gebietskörperschaft (Anlage 6j)
342	Nachweis über mittelbare Beteiligungen der Gebietskörperschaft (Anlage 6k)
344	Nachweis über aktive Finanzinstrumente (Anlage 6m)
346	Einzelnachweis über aktive Finanzinstrumente (Anlage 6n)
348	Rückstellungsspiegel (Anlage 6q)
350	Haftungsnachweis (Anlage 6r)
353	Einzelnachweis über die nicht voranschlagswirksame Gebarung gemäß § 12 (Anlage 6t)
357	Liste der nicht bewerteten kofinanzierten Schutzbauten (Anlage 6u)
359	Personaldaten iSd ÖStp (Anlage 4)

<b>Seite</b>	<b>Inhalt</b>
363	Nachweis über Personalaufwand VRV2015
366	Nachweis Vermögen mit abgeänderter Nutzungsdauer
369	Querschnitt (Anlage 5b)
372	Erläuterung Abweichung gegenüber Ergebnis- und Finanzierungsvoranschlag