Mittelschulgemeinde
Brunn/Gebirge-Maria Enzersdorf

Rechnungsabschluss 2025

Vorbericht Sachverhalt

Ergebnishaushalt (EH) Überblick
Der Ergebnishaushalt weist Erträge in Höhe von € 1.141,198,10 und Aufwendungen in Höhe von € 1.152.986,76, somit ein negatives Nettoergebnis von € 11.788,66 aus. Das bedeutet, dass die Aufwendungen durch die Erträge nicht abgedeckt werden konnten.

Der Personalaufwand beträgt rund 28 %, der Sachaufwand rund 60 % (davon 14 % Abschreibungen) und der Zinsaufwand rund 3 % der gesamten Aufwendungen.

Finanzierungshaushalt (FH) Überblick
Der Saldo 7 zeigt die Veränderung der liquiden Mittel in Höhe von € 85.090,43. Der Endbestand der liquiden Mittel zum 31.12.2025 beträgt € 120.789,49. Für die Gemeinden ergibt sich nach Ermittlung der Schulumlagen für 2025 eine Nachzahlung in Höhe von insgesamt € 30.982,31.

Vermögenshaushalt (VM) Überblick
Im langfristigen Vermögen werden zum 31.12.2025 immaterielle Vermögenswerte in Höhe von € 1.408,32 und Sachanlagen in Höhe von € 3.566.444,28 ausgewiesen.
Im kurzfristigen Vermögen werden zum 31.12.2025 kurzfristige Forderungen in Höhe von € 172.694,16, liquide Mittel in Höhe von € 120.789,49 ausgewiesen. Die Aktive Rechnungsabgrenzung zum 31.12.2025 in Höhe von € 12.850,55 betrifft die jährliche Versicherung.

Auf der Passivseite wird zum 31.12.2025 ein Nettovermögen in Höhe von € 2.471.857,06, das sich aus dem Saldo der Eröffnungsbilanz in Höhe von € 1.623.946,45 und dem kumulierten Nettoergebnis in Höhe von € 847.910,61 zusammensetzt.

Die Position langfristige Fremdmittel zeigt die bestehenden Darlehen, die durch planmäßige Tilgung von 3 Darlehen von € 130.983,43 auf € 1.135.550,31 reduziert wurden sowie die Rückstellungen für Abfertigungen (€ 58.911,91 per 31.12.2025) und Jubiläumszuwendungen (€ 27.432,61 per 31.12.2025). An kurzfristigen Verbindlichkeiten werden € 46.794,87 ausgewiesen.

Vorbericht Grafik

Vorbericht zum RA 2025
gemäß § 3 NÖ Gemeindehaushaltsverordnung (NÖ GHVO)

Überblick über die Entwicklung der Mittelschulgemeinde (10 Jahre)

- Schülerzahl
- Schulumlage
- Nettoergebnis
- Schuldenstand

Entwicklung der Schülerzahl

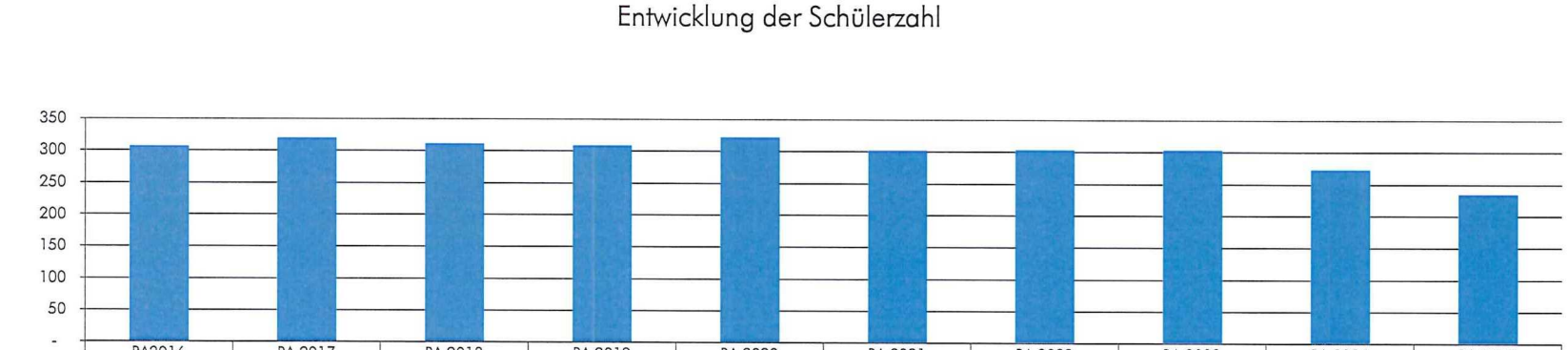

	RA2016	RA 2017	RA 2018	RA 2019	RA 2020	RA 2021	RA 2022	RA 2023	RA 2024	RA 2025
Schülerzahl	307	320	311	309	322	302	303	303	273	235

Erläuterung:

Entwicklung der Schulumlage und Schulerhaltungsbeiträge

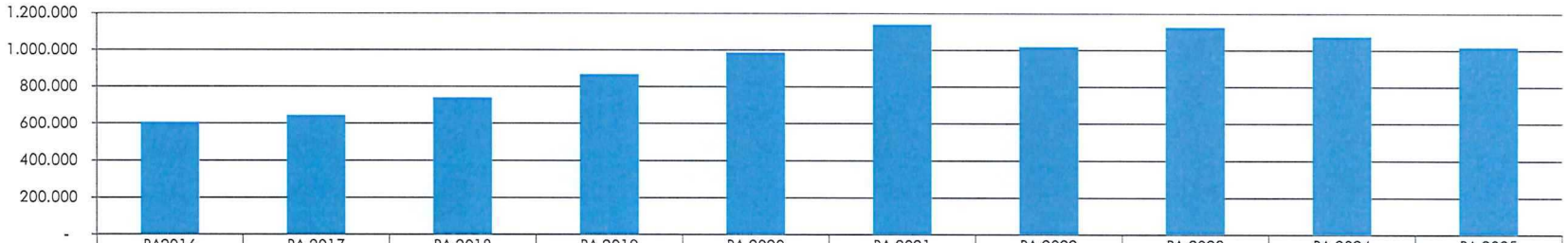

	RA2016	RA 2017	RA 2018	RA 2019	RA 2020	RA 2021	RA 2022	RA 2023	RA 2024	RA 2025
Schulumlage	607.732	645.356	741.864	868.000	986.258	1.139.513	1.018.238	1.124.983	1.072.829	1.016.850

Erläuterung:

Die Schulumlage ist gemäß § 47 Abs 2. des NÖ Pflichtschulorganisationsgesetzes in vier Vierteln zum 1. Jänner, 1. April, 1. Juli und 1. Oktober fällig.

Die im Jahr 2022 gebildete zweckgebundene Rücklage wurde aufgelöst und für die vorzeitige Rückzahlung von 4 Darlehen sowie für das Vorhaben Fenstertausch 2023 verwendet. Da für dieses Vorhaben kein Darlehen aufgenommen wurde, hat sich der Schulerhaltungsbeitrag im Jahr 2023 gegenüber dem Vorjahr erhöht.
Aufgrund einer Beschwerde der Stadt Wien beim Landesverwaltungsgericht NÖ wurde von Wien der im VA 2023 vorgeschriebene Betrag in Höhe von € 8.400,00 nicht bezahlt und daher ebenfalls Grund für die Abweichung der Kopfquote im Rechnungsabschluss zum Voranschlag.

Entwicklung des Nettoergebnisses

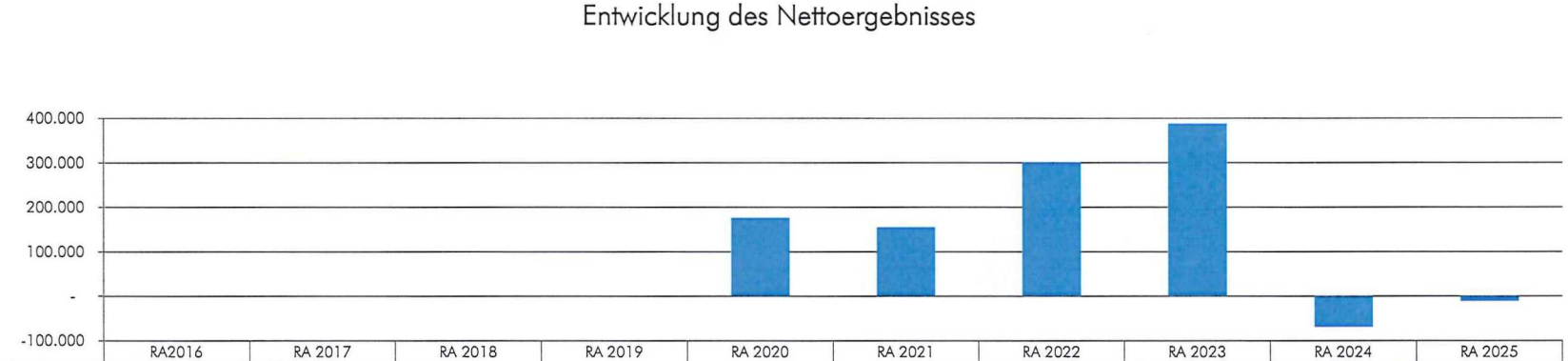

	RA2016	RA 2017	RA 2018	RA 2019	RA 2020	RA 2021	RA 2022	RA 2023	RA 2024	RA 2025
Nettoergebnis					177.008	154.721	300.249	387.103	-69.382	-11.789

Erläuterung:

Beim Nettoergebnis handelt es sich um das Ergebnis des Ergebnisvoranschlages und ist erstmals für das Haushaltsjahr 2020 auszuweisen. Die Angaben zu den Vorjahren entfallen daher.
Ein positives Nettoergebnis bedeutet, dass die Erträge voraussichtlich ausreichend sein werden, die Aufwendungen für die kommunalen Leistungen (inkl. des Werteverzehrs des Anlagevermögens in Form von Abschreibungen) abzudecken.
Ein negatives Nettoergebnis heißt, dass dies nicht zur Gänze (in der Höhe des negativen Wertes) möglich ist.

Entwicklung des Schuldenstandes

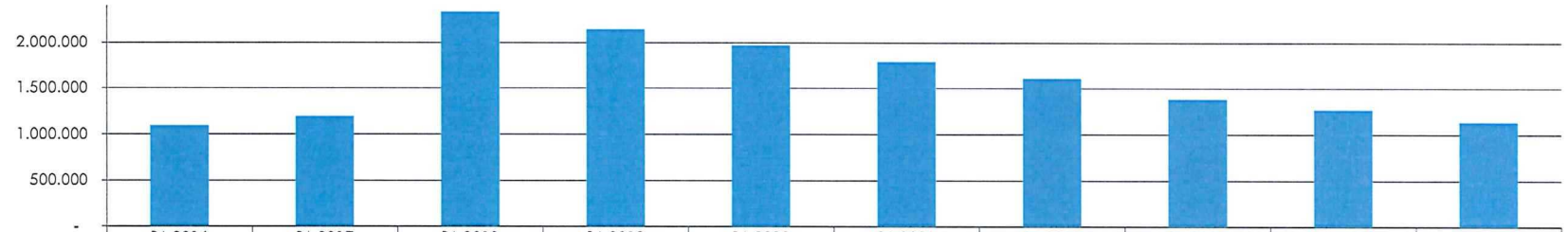

	RA 2016	RA 2017	RA 2018	RA 2019	RA 2020	RA 2021	RA 2022	RA 2023	RA 2024	RA 2025
Schuldenstand	1.095.835	1.199.631	2.338.646	2.152.923	1.972.199	1.789.529	1.606.125	1.384.538	1.266.534	1.135.550

Erläuterung:

2017/18 wurde ein Darlehen für das Projekt Schulzubau aufgenommen. Durch die laufende Tilgung verringert sich der Schuldenstand in den Folgejahren wieder.

2023 wurden 4 Darlehen wurden vorzeitig zurückbezahlt und das Darlehen für Fenstertausch 2023 wurde nicht aufgenommen. Der Schuldenstand konnte daher wie in den Vorjahren weiter verringert werden.

Die aktuell 3 laufenden Darlehen sind vriabel verzinst.

Mittelschulverband Aufteilung Gemeinden

Mittelschulgemeinde Brunn am Gebirge / Maria Enzersdorf	Ermittlung der Schulumlagen 2025 nach Mischschlüssel (Einwohner und Schüler) unter Zugrundelegung der Vereinbarung mit den Sprengelgemeinden

Summe Auszahlungen FH	1.132.265,85
+Akontozahlungen 2025	1.047.832,00
-Summe Einzahlungen FH	1.163.248,16
ungedeckter Schulaufwand	1.016.849,69
Schülerquote	**4.401,95**

Beteiligte Gemeinden (Berechnung nach Kopfquote)			01.01.2025 Schüler		- Guthaben + Nachzahlung	Akonto 2025	RA 2025 Schulumlage
Baden			1		-	2.442,00	2.442,00
Biedermannsdorf			1		2.442,00	0,00	2.442,00
Hinterbrühl			2		-	4.884,00	4.884,00
Kaltenleutgeben			1		-	2.442,00	2.442,00
Kottingbrunn			1		2.442,00	0,00	2.442,00
Mödling			18		-	43.956,00	43.956,00
Perchtoldsdorf			6		- 2.442,00	17.094,00	14.652,00
Traiskirchen			1		2.442,00	0,00	2.442,00
Wiener Neudorf			15		-	36.630,00	36.630,00
Wiener Neustadt			1		-	2.442,00	2.442,00
Wienerwald			1		-	2.442,00	2.442,00
Summe			**48**		**4.884,00**	**112.332,00**	**117.216,00**

ungedeckter Schulaufwand	1.016.849,69
-Schulerhaltungsbeitrag	117.216,00
Schulumlagenanteil	899.633,69
50 % nach Einwohner	449.816,85
50 % nach Schülerzahl	449.816,85
	899.633,69

Sprengelgemeinden	Einwohner	EW-Anteil	01.01.2025 Schüler	Schüleranteil	- Guthaben + Nachzahlung	Akonto 2025	Schulumlage
Brunn am Gebirge	12.310	168.936,92	81	199.099,26	- 11.163,82	379.200,00	368.036,18
Maria Enzersdorf	8.802	120.794,70	54	132.732,84	- 12.672,46	266.200,00	253.527,54
Vösendorf	7.706	105.753,69	36	88.488,56	- 757,75	195.000,00	194.242,25
Gießhübl	2.433	33.389,40	9	22.122,14	- 7.488,46	63.000,00	55.511,54
Hennersdorf	1.526	20.942,14	3	7.374,05	- 3.783,81	32.100,00	28.316,19
Summe	32.777	449.816,85	183	449.816,85	- 35.866,31	**935.500,00**	899.633,69
Gesamt			**231**		**- 30.982,31**	**1.047.832,00**	**1.016.849,69**
Kinder für Aufteilung Kopfquote			***231***				

Nachweis der liquiden Mittel (Kassenbestand)

Nachweis der liquiden Mittel (Kassenbestand)

ZW	Code	Konto	Bezeichnung	IBAN	Stand 31.12.2024	Einzahlungen 2025	Auszahlungen 2025	Stand 31.12.2025	Auszug Nr.	Datum
02	1151	210001	UniCredit Bank Austria AG	AT92 1200 0006 8901 2409	35.699,06	1.219.535,62	1.134.445,19	120.789,49	196	31.12.2025
			Bankkonto		**35.699,06**	**1.219.535,62**	**1.134.445,19**	**120.789,49**		
11	1151	906005	Lohnübernahme		0,00	306.484,92	306.484,92	0,00		
05	1151	906002	Verrechnung		0,00	80.255,73	80.255,73	0,00		
			Verrechnung		**0,00**	**386.740,65**	**386.740,65**	**0,00**		
			Gesamtsumme		**35.699,06**	**1.606.276,27**	**1.521.185,84**	**120.789,49**		

		Stand 31.12.2024	Stand 31.12.2025	Veränderung
1151	**Kassa, Bankguthaben, Schecks**	**35.699,06**	**120.789,49**	**85.090,43**
B.III	**Gesamtsumme liquide Mittel**	**35.699,06**	**120.789,49**	**85.090,43**

Der vorliegende Rechnungsabschluss enthält alle im Rechnungszeitraum erfolgten Gebarungen. Er stimmt mit den Belegen und Aufzeichnungen in den Rechnungsbüchern überein. Die ausgewiesenen buchmäßigen Bestände stimmen mit den tatsächlich vorhandenen Bargeldbeständen und Bankbeständen überein.

Obfrau

GR Ulrike Schuster

Kassenverwalterin

Eva Majnaric

Der vorliegende Rechnungsabschluss wurde vom Prüfungsausschuss überprüft. Er ist sachlich und rechnerisch richtig.

Der Prüfungsausschuss:

Vorsitzender/Mitglieder:

Der Prüfungsausschuss:

Vorsitzender/Mitglieder:

Ergebnishaushalt Gesamt 1. Ebene (Anlage 1a)
- interne Vergütungen enthalten

Ergebnishaushalt Gesamt 1. Ebene (Anlage 1a) - interne Vergütungen enthalten

MVAG	Mittelverwendungs- und aufbringungsgruppen (1. Ebene)	RA 2025	VA 2025	RA - VA
211	Erträge aus der operativen Verwaltungstätigkeit	60.265,37	27.700,00	32.565,37
212	Erträge aus Transfers	1.080.717,38	1.098.000,00	-17.282,62
213	Finanzerträge	215,35	0,00	215,35
21	**Summe Erträge**	**1.141.198,10**	**1.125.700,00**	**15.498,10**
221	Personalaufwand	322.400,47	331.500,00	-9.099,53
222	Sachaufwand	693.591,41	668.200,00	25.391,41
223	Transferaufwand	95.685,00	96.000,00	-315,00
224	Finanzaufwand	41.309,88	55.500,00	-14.190,12
22	**Summe Aufwendungen**	**1.152.986,76**	**1.151.200,00**	**1.786,76**
SA0	**Saldo (0) Nettoergebnis (21 - 22)**	**-11.788,66**	**-25.500,00**	**13.711,34**
230	Entnahmen von Haushaltsrücklagen	0,00	0,00	0,00
240	Zuweisungen an Haushaltsrücklagen	0,00	0,00	0,00
SA01	**Saldo (01) Haushaltsrücklagen (230 - 240)**	**0,00**	**0,00**	**0,00**
SA00	**Saldo (00) Nettoergebnis nach Haushaltsrücklagen (Saldo 0 + Saldo 01)**	**-11.788,66**	**-25.500,00**	**13.711,34**

Ergebnishaushalt Gesamt 1. und 2. Ebene (Anlage 1a)
- interne Vergütungen enthalten

Ergebnishaushalt Gesamt 1. und 2. Ebene (Anlage 1a) - interne Vergütungen enthalten

MVAG	Mittelverwendungs- und aufbringungsgruppen (1. und 2. Ebene)	RA 2025	VA 2025	RA - VA
211	**Erträge aus der operativen Verwaltungstätigkeit**	**60.265,37**	**27.700,00**	**32.565,37**
2111	Erträge aus eigenen Abgaben	33,85	100,00	-66,15
2112	Erträge aus Ertragsanteilen	0,00	0,00	0,00
2113	Erträge aus Gebühren	0,00	0,00	0,00
2114	Erträge aus Leistungen	30.672,11	15.000,00	15.672,11
2115	Erträge aus Besitz und wirtschaftlicher Tätigkeit	2.133,03	600,00	1.533,03
2116	Erträge aus Veräußerung und sonstige Erträge	27.426,38	12.000,00	15.426,38
2117	Nicht finanzierungswirksame operative Erträge	0,00	0,00	0,00
212	**Erträge aus Transfers**	**1.080.717,38**	**1.098.000,00**	**-17.282,62**
2121	Transferertrag von Trägern des öffentlichen Rechts	1.080.717,38	1.098.000,00	-17.282,62
2122	Transferertrag von Beteiligungen	0,00	0,00	0,00
2123	Transferertrag von Unternehmen (mit Finanzunternehmen)	0,00	0,00	0,00
2124	Transferertrag von Haushalten und Organisationen ohne Erwerbscharakter	0,00	0,00	0,00
2125	Transferertrag vom Ausland	0,00	0,00	0,00
2126	Investitions- und Tilgungszuschüsse zwischen Unternehmungen und Betrieben der Gebietskörperschaft und der Gebietskörperschaft	0,00	0,00	0,00
2127	Nicht finanzierungswirksamer Transferertrag	0,00	0,00	0,00
213	**Finanzerträge**	**215,35**	**0,00**	**215,35**
2131	Erträge aus Zinsen	215,35	0,00	215,35
2132	Erträge aus Zinsen aus derivativen Finanzinstrumenten mit und ohne Grundgeschäft	0,00	0,00	0,00
2133	Erträge aus Gewinnentnahmen von marktbestimmten Betrieben	0,00	0,00	0,00
2134	Sonstige Finanzerträge	0,00	0,00	0,00
2135	Erträge aus Dividenden/Gewinnausschüttungen	0,00	0,00	0,00
2136	Sonstige nicht finanzierungswirksame Finanzerträge	0,00	0,00	0,00
21	**Summe Erträge**	**1.141.198,10**	**1.125.700,00**	**15.498,10**
221	**Personalaufwand**	**322.400,47**	**331.500,00**	**-9.099,53**
2211	Personalaufwand (Bezüge, Nebengebühren, Mehrleistungen)	253.363,08	258.100,00	-4.736,92
2212	Gesetzlicher und freiwilliger Sozialaufwand	66.009,38	67.300,00	-1.290,62
2213	Sonstiger Personalaufwand	0,00	0,00	0,00
2214	Nicht finanzierungswirksamer Personalaufwand	3.028,01	6.100,00	-3.071,99
222	**Sachaufwand**	**693.591,41**	**668.200,00**	**25.391,41**
2221	Gebrauchs- und Verbrauchsgüter, Handelswaren	56.780,22	54.700,00	2.080,22
2222	Verwaltungs- und Betriebsaufwand	71.114,68	99.200,00	-28.085,32
2223	Leasing- und Mietaufwand	175.501,08	180.100,00	-4.598,92
2224	Instandhaltung	109.073,61	41.000,00	68.073,61
2225	Sonstiger Sachaufwand	112.209,67	126.300,00	-14.090,33
2226	Nicht finanzierungswirksamer Sachaufwand	168.912,15	166.900,00	2.012,15

Ergebnishaushalt Gesamt 1. und 2. Ebene (Anlage 1a) - interne Vergütungen enthalten

MVAG	Mittelverwendungs- und aufbringungsgruppen (1. und 2. Ebene)	RA 2025	VA 2025	RA - VA
223	**Transferaufwand**	**95.685,00**	**96.000,00**	**-315,00**
2231	Transferaufwand an Träger des öffentlichen Rechts	30.000,00	30.000,00	0,00
2232	Transferaufwand an Beteiligungen	0,00	0,00	0,00
2233	Transferaufwand an Unternehmen (mit Finanzunternehmen)	0,00	0,00	0,00
2234	Transferaufwand an Haushalte und Organisationen ohne Erwerbscharakter	65.685,00	66.000,00	-315,00
2235	Transferaufwand an das Ausland	0,00	0,00	0,00
2236	Investitions- und Tilgungszuschüsse zwischen Unternehmungen und Betrieben der Gebietskörperschaft und der Gebietskörperschaft	0,00	0,00	0,00
2237	Nicht finanzierungswirksamer Transferaufwand	0,00	0,00	0,00
224	**Finanzaufwand**	**41.309,88**	**55.500,00**	**-14.190,12**
2241	Aufwendungen für Zinsen	40.741,59	55.100,00	-14.358,41
2242	Zinsen und sonstige Aufwendungen aus derivativen Finanzinstrumenten mit und ohne Grundgeschäft	0,00	0,00	0,00
2243	Gewinnentnahmen von Unternehmungen und marktbestimmten Betrieben der Gebietskörperschaft (innerhalb der Gebietskörperscha	0,00	0,00	0,00
2244	Sonstiger Finanzaufwand	568,29	400,00	168,29
2245	Nicht finanzierungswirksamer Finanzaufwand	0,00	0,00	0,00
22	**Summe Aufwendungen**	**1.152.986,76**	**1.151.200,00**	**1.786,76**
SA0	**Saldo (0) Nettoergebnis (21 - 22)**	**-11.788,66**	**-25.500,00**	**13.711,34**
230	**Entnahmen von Haushaltsrücklagen**	**0,00**	**0,00**	**0,00**
2301	Entnahmen von Haushaltsrücklagen	0,00	0,00	0,00
240	**Zuweisungen an Haushaltsrücklagen**	**0,00**	**0,00**	**0,00**
2401	Zuweisungen an Haushaltsrücklagen	0,00	0,00	0,00
SA01	**Saldo (01) Haushaltsrücklagen (230 - 240)**	**0,00**	**0,00**	**0,00**
SA00	**Saldo (00) Nettoergebnis nach Haushaltsrücklagen (Saldo 0 + Saldo 01)**	**-11.788,66**	**-25.500,00**	**13.711,34**

Ergebnishaushalt Bereichsbudget 1. und 2. Ebene (Anlage 1a)

Vertretungskörper und allgemeine Verwaltung (Gruppe 0)

MVAG	Mittelverwendungs- und aufbringungsgruppen (1. und 2. Ebene)	RA 2025	VA 2025	RA - VA
211	**Erträge aus der operativen Verwaltungstätigkeit**	**0,00**	**0,00**	**0,00**
2111	Erträge aus eigenen Abgaben	0,00	0,00	0,00
2112	Erträge aus Ertragsanteilen	0,00	0,00	0,00
2113	Erträge aus Gebühren	0,00	0,00	0,00
2114	Erträge aus Leistungen	0,00	0,00	0,00
2115	Erträge aus Besitz und wirtschaftlicher Tätigkeit	0,00	0,00	0,00
2116	Erträge aus Veräußerung und sonstige Erträge	0,00	0,00	0,00
2117	Nicht finanzierungswirksame operative Erträge	0,00	0,00	0,00
212	**Erträge aus Transfers**	**0,00**	**0,00**	**0,00**
2121	Transferertrag von Trägern des öffentlichen Rechts	0,00	0,00	0,00
2122	Transferertrag von Beteiligungen	0,00	0,00	0,00
2123	Transferertrag von Unternehmen (mit Finanzunternehmen)	0,00	0,00	0,00
2124	Transferertrag von Haushalten und Organisationen ohne Erwerbscharakter	0,00	0,00	0,00
2125	Transferertrag vom Ausland	0,00	0,00	0,00
2126	Investitions- und Tilgungszuschüsse zwischen Unternehmungen und Betrieben der Gebietskörperschaft und der Gebietskörperschaft	0,00	0,00	0,00
2127	Nicht finanzierungswirksamer Transferertrag	0,00	0,00	0,00
213	**Finanzerträge**	**0,00**	**0,00**	**0,00**
2131	Erträge aus Zinsen	0,00	0,00	0,00
2132	Erträge aus Zinsen aus derivativen Finanzinstrumenten mit und ohne Grundgeschäft	0,00	0,00	0,00
2133	Erträge aus Gewinnentnahmen von marktbestimmten Betrieben	0,00	0,00	0,00
2134	Sonstige Finanzerträge	0,00	0,00	0,00
2135	Erträge aus Dividenden/Gewinnausschüttungen	0,00	0,00	0,00
2136	Sonstige nicht finanzierungswirksame Finanzerträge	0,00	0,00	0,00
21	**Summe Erträge**	**0,00**	**0,00**	**0,00**
221	**Personalaufwand**	**0,00**	**0,00**	**0,00**
2211	Personalaufwand (Bezüge, Nebengebühren, Mehrleistungen)	0,00	0,00	0,00
2212	Gesetzlicher und freiwilliger Sozialaufwand	0,00	0,00	0,00
2213	Sonstiger Personalaufwand	0,00	0,00	0,00
2214	Nicht finanzierungswirksamer Personalaufwand	0,00	0,00	0,00
222	**Sachaufwand**	**14.527,20**	**13.800,00**	**727,20**
2221	Gebrauchs- und Verbrauchsgüter, Handelswaren	0,00	0,00	0,00
2222	Verwaltungs- und Betriebsaufwand	0,00	0,00	0,00
2223	Leasing- und Mietaufwand	0,00	0,00	0,00
2224	Instandhaltung	0,00	0,00	0,00
2225	Sonstiger Sachaufwand	14.527,20	13.800,00	727,20
2226	Nicht finanzierungswirksamer Sachaufwand	0,00	0,00	0,00

Vertretungskörper und allgemeine Verwaltung (Gruppe 0)

MVAG	Mittelverwendungs- und aufbringungsgruppen (1. und 2. Ebene)	RA 2025	VA 2025	RA - VA
223	**Transferaufwand**	**0,00**	**0,00**	**0,00**
2231	Transferaufwand an Träger des öffentlichen Rechts	0,00	0,00	0,00
2232	Transferaufwand an Beteiligungen	0,00	0,00	0,00
2233	Transferaufwand an Unternehmen (mit Finanzunternehmen)	0,00	0,00	0,00
2234	Transferaufwand an Haushalte und Organisationen ohne Erwerbscharakter	0,00	0,00	0,00
2235	Transferaufwand an das Ausland	0,00	0,00	0,00
2236	Investitions- und Tilgungszuschüsse zwischen Unternehmungen und Betrieben der Gebietskörperschaft und der Gebietskörperschaft	0,00	0,00	0,00
2237	Nicht finanzierungswirksamer Transferaufwand	0,00	0,00	0,00
224	**Finanzaufwand**	**0,00**	**0,00**	**0,00**
2241	Aufwendungen für Zinsen	0,00	0,00	0,00
2242	Zinsen und sonstige Aufwendungen aus derivativen Finanzinstrumenten mit und ohne Grundgeschäft	0,00	0,00	0,00
2243	Gewinnentnahmen von Unternehmungen und marktbestimmten Betrieben der Gebietskörperschaft (innerhalb der Gebietskörperscha	0,00	0,00	0,00
2244	Sonstiger Finanzaufwand	0,00	0,00	0,00
2245	Nicht finanzierungswirksamer Finanzaufwand	0,00	0,00	0,00
22	**Summe Aufwendungen**	**14.527,20**	**13.800,00**	**727,20**
SA0	**Saldo (0) Nettoergebnis (21 - 22)**	**-14.527,20**	**-13.800,00**	**-727,20**
230	**Entnahmen von Haushaltsrücklagen**	**0,00**	**0,00**	**0,00**
2301	Entnahmen von Haushaltsrücklagen	0,00	0,00	0,00
240	**Zuweisungen an Haushaltsrücklagen**	**0,00**	**0,00**	**0,00**
2401	Zuweisungen an Haushaltsrücklagen	0,00	0,00	0,00
SA01	**Saldo (01) Haushaltsrücklagen (230 - 240)**	**0,00**	**0,00**	**0,00**
SA00	**Saldo (00) Nettoergebnis nach Haushaltsrücklagen (Saldo 0 + Saldo 01)**	**-14.527,20**	**-13.800,00**	**-727,20**

Unterricht, Erziehung, Sport und Wissenschaft (Gruppe 2)

MVAG	Mittelverwendungs- und aufbringungsgruppen (1. und 2. Ebene)	RA 2025	VA 2025	RA - VA
211	**Erträge aus der operativen Verwaltungstätigkeit**	**60.231,52**	**27.600,00**	**32.631,52**
2111	Erträge aus eigenen Abgaben	0,00	0,00	0,00
2112	Erträge aus Ertragsanteilen	0,00	0,00	0,00
2113	Erträge aus Gebühren	0,00	0,00	0,00
2114	Erträge aus Leistungen	30.672,11	15.000,00	15.672,11
2115	Erträge aus Besitz und wirtschaftlicher Tätigkeit	2.133,03	600,00	1.533,03
2116	Erträge aus Veräußerung und sonstige Erträge	27.426,38	12.000,00	15.426,38
2117	Nicht finanzierungswirksame operative Erträge	0,00	0,00	0,00
212	**Erträge aus Transfers**	**1.080.717,38**	**1.098.000,00**	**-17.282,62**
2121	Transferertrag von Trägern des öffentlichen Rechts	1.080.717,38	1.098.000,00	-17.282,62
2122	Transferertrag von Beteiligungen	0,00	0,00	0,00
2123	Transferertrag von Unternehmen (mit Finanzunternehmen)	0,00	0,00	0,00
2124	Transferertrag von Haushalten und Organisationen ohne Erwerbscharakter	0,00	0,00	0,00
2125	Transferertrag vom Ausland	0,00	0,00	0,00
2126	Investitions- und Tilgungszuschüsse zwischen Unternehmungen und Betrieben der Gebietskörperschaft und der Gebietskörperschaft	0,00	0,00	0,00
2127	Nicht finanzierungswirksamer Transferertrag	0,00	0,00	0,00
213	**Finanzerträge**	**0,00**	**0,00**	**0,00**
2131	Erträge aus Zinsen	0,00	0,00	0,00
2132	Erträge aus Zinsen aus derivativen Finanzinstrumenten mit und ohne Grundgeschäft	0,00	0,00	0,00
2133	Erträge aus Gewinnentnahmen von marktbestimmten Betrieben	0,00	0,00	0,00
2134	Sonstige Finanzerträge	0,00	0,00	0,00
2135	Erträge aus Dividenden/Gewinnausschüttungen	0,00	0,00	0,00
2136	Sonstige nicht finanzierungswirksame Finanzerträge	0,00	0,00	0,00
21	**Summe Erträge**	**1.140.948,90**	**1.125.600,00**	**15.348,90**
221	**Personalaufwand**	**322.400,47**	**331.500,00**	**-9.099,53**
2211	Personalaufwand (Bezüge, Nebengebühren, Mehrleistungen)	253.363,08	258.100,00	-4.736,92
2212	Gesetzlicher und freiwilliger Sozialaufwand	66.009,38	67.300,00	-1.290,62
2213	Sonstiger Personalaufwand	0,00	0,00	0,00
2214	Nicht finanzierungswirksamer Personalaufwand	3.028,01	6.100,00	-3.071,99
222	**Sachaufwand**	**679.064,21**	**654.300,00**	**24.764,21**
2221	Gebrauchs- und Verbrauchsgüter, Handelswaren	56.780,22	54.700,00	2.080,22
2222	Verwaltungs- und Betriebsaufwand	71.114,68	99.200,00	-28.085,32
2223	Leasing- und Mietaufwand	175.501,08	180.100,00	-4.598,92
2224	Instandhaltung	109.073,61	41.000,00	68.073,61
2225	Sonstiger Sachaufwand	97.682,47	112.400,00	-14.717,53
2226	Nicht finanzierungswirksamer Sachaufwand	168.912,15	166.900,00	2.012,15

Unterricht, Erziehung, Sport und Wissenschaft (Gruppe 2)

MVAG	Mittelverwendungs- und aufbringungsgruppen (1. und 2. Ebene)	RA 2025	VA 2025	RA - VA
223	**Transferaufwand**	**95.685,00**	**96.000,00**	**-315,00**
2231	Transferaufwand an Träger des öffentlichen Rechts	30.000,00	30.000,00	0,00
2232	Transferaufwand an Beteiligungen	0,00	0,00	0,00
2233	Transferaufwand an Unternehmen (mit Finanzunternehmen)	0,00	0,00	0,00
2234	Transferaufwand an Haushalte und Organisationen ohne Erwerbscharakter	65.685,00	66.000,00	-315,00
2235	Transferaufwand an das Ausland	0,00	0,00	0,00
2236	Investitions- und Tilgungszuschüsse zwischen Unternehmungen und Betrieben der Gebietskörperschaft und der Gebietskörperschaft	0,00	0,00	0,00
2237	Nicht finanzierungswirksamer Transferaufwand	0,00	0,00	0,00
224	**Finanzaufwand**	**40.741,59**	**55.100,00**	**-14.358,41**
2241	Aufwendungen für Zinsen	40.741,59	55.100,00	-14.358,41
2242	Zinsen und sonstige Aufwendungen aus derivativen Finanzinstrumenten mit und ohne Grundgeschäft	0,00	0,00	0,00
2243	Gewinnentnahmen von Unternehmungen und marktbestimmten Betrieben der Gebietskörperschaft (innerhalb der Gebietskörperscha	0,00	0,00	0,00
2244	Sonstiger Finanzaufwand	0,00	0,00	0,00
2245	Nicht finanzierungswirksamer Finanzaufwand	0,00	0,00	0,00
22	**Summe Aufwendungen**	**1.137.891,27**	**1.136.900,00**	**991,27**
SA0	**Saldo (0) Nettoergebnis (21 - 22)**	**3.057,63**	**-11.300,00**	**14.357,63**
230	**Entnahmen von Haushaltsrücklagen**	**0,00**	**0,00**	**0,00**
2301	Entnahmen von Haushaltsrücklagen	0,00	0,00	0,00
240	**Zuweisungen an Haushaltsrücklagen**	**0,00**	**0,00**	**0,00**
2401	Zuweisungen an Haushaltsrücklagen	0,00	0,00	0,00
SA01	**Saldo (01) Haushaltsrücklagen (230 - 240)**	**0,00**	**0,00**	**0,00**
SA00	**Saldo (00) Nettoergebnis nach Haushaltsrücklagen (Saldo 0 + Saldo 01)**	**3.057,63**	**-11.300,00**	**14.357,63**

Finanzwirtschaft (Gruppe 9)

MVAG	Mittelverwendungs- und aufbringungsgruppen (1. und 2. Ebene)	RA 2025	VA 2025	RA - VA
211	**Erträge aus der operativen Verwaltungstätigkeit**	**33,85**	**100,00**	**-66,15**
2111	Erträge aus eigenen Abgaben	33,85	100,00	-66,15
2112	Erträge aus Ertragsanteilen	0,00	0,00	0,00
2113	Erträge aus Gebühren	0,00	0,00	0,00
2114	Erträge aus Leistungen	0,00	0,00	0,00
2115	Erträge aus Besitz und wirtschaftlicher Tätigkeit	0,00	0,00	0,00
2116	Erträge aus Veräußerung und sonstige Erträge	0,00	0,00	0,00
2117	Nicht finanzierungswirksame operative Erträge	0,00	0,00	0,00
212	**Erträge aus Transfers**	**0,00**	**0,00**	**0,00**
2121	Transferertrag von Trägern des öffentlichen Rechts	0,00	0,00	0,00
2122	Transferertrag von Beteiligungen	0,00	0,00	0,00
2123	Transferertrag von Unternehmen (mit Finanzunternehmen)	0,00	0,00	0,00
2124	Transferertrag von Haushalten und Organisationen ohne Erwerbscharakter	0,00	0,00	0,00
2125	Transferertrag vom Ausland	0,00	0,00	0,00
2126	Investitions- und Tilgungszuschüsse zwischen Unternehmungen und Betrieben der Gebietskörperschaft und der Gebietskörperschaft	0,00	0,00	0,00
2127	Nicht finanzierungswirksamer Transferertrag	0,00	0,00	0,00
213	**Finanzerträge**	**215,35**	**0,00**	**215,35**
2131	Erträge aus Zinsen	215,35	0,00	215,35
2132	Erträge aus Zinsen aus derivativen Finanzinstrumenten mit und ohne Grundgeschäft	0,00	0,00	0,00
2133	Erträge aus Gewinnentnahmen von marktbestimmten Betrieben	0,00	0,00	0,00
2134	Sonstige Finanzerträge	0,00	0,00	0,00
2135	Erträge aus Dividenden/Gewinnausschüttungen	0,00	0,00	0,00
2136	Sonstige nicht finanzierungswirksame Finanzerträge	0,00	0,00	0,00
21	**Summe Erträge**	**249,20**	**100,00**	**149,20**
221	**Personalaufwand**	**0,00**	**0,00**	**0,00**
2211	Personalaufwand (Bezüge, Nebengebühren, Mehrleistungen)	0,00	0,00	0,00
2212	Gesetzlicher und freiwilliger Sozialaufwand	0,00	0,00	0,00
2213	Sonstiger Personalaufwand	0,00	0,00	0,00
2214	Nicht finanzierungswirksamer Personalaufwand	0,00	0,00	0,00
222	**Sachaufwand**	**0,00**	**100,00**	**-100,00**
2221	Gebrauchs- und Verbrauchsgüter, Handelswaren	0,00	0,00	0,00
2222	Verwaltungs- und Betriebsaufwand	0,00	0,00	0,00
2223	Leasing- und Mietaufwand	0,00	0,00	0,00
2224	Instandhaltung	0,00	0,00	0,00
2225	Sonstiger Sachaufwand	0,00	100,00	-100,00
2226	Nicht finanzierungswirksamer Sachaufwand	0,00	0,00	0,00

Finanzwirtschaft (Gruppe 9)

MVAG	Mittelverwendungs- und aufbringungsgruppen (1. und 2. Ebene)	RA 2025	VA 2025	RA - VA
223	**Transferaufwand**	**0,00**	**0,00**	**0,00**
2231	Transferaufwand an Träger des öffentlichen Rechts	0,00	0,00	0,00
2232	Transferaufwand an Beteiligungen	0,00	0,00	0,00
2233	Transferaufwand an Unternehmen (mit Finanzunternehmen)	0,00	0,00	0,00
2234	Transferaufwand an Haushalte und Organisationen ohne Erwerbscharakter	0,00	0,00	0,00
2235	Transferaufwand an das Ausland	0,00	0,00	0,00
2236	Investitions- und Tilgungszuschüsse zwischen Unternehmungen und Betrieben der Gebietskörperschaft und der Gebietskörperschaft	0,00	0,00	0,00
2237	Nicht finanzierungswirksamer Transferaufwand	0,00	0,00	0,00
224	**Finanzaufwand**	**568,29**	**400,00**	**168,29**
2241	Aufwendungen für Zinsen	0,00	0,00	0,00
2242	Zinsen und sonstige Aufwendungen aus derivativen Finanzinstrumenten mit und ohne Grundgeschäft	0,00	0,00	0,00
2243	Gewinnentnahmen von Unternehmungen und marktbestimmten Betrieben der Gebietskörperschaft (innerhalb der Gebietskörperscha	0,00	0,00	0,00
2244	Sonstiger Finanzaufwand	568,29	400,00	168,29
2245	Nicht finanzierungswirksamer Finanzaufwand	0,00	0,00	0,00
22	**Summe Aufwendungen**	**568,29**	**500,00**	**68,29**
SA0	**Saldo (0) Nettoergebnis (21 - 22)**	**-319,09**	**-400,00**	**80,91**
230	**Entnahmen von Haushaltsrücklagen**	**0,00**	**0,00**	**0,00**
2301	Entnahmen von Haushaltsrücklagen	0,00	0,00	0,00
240	**Zuweisungen an Haushaltsrücklagen**	**0,00**	**0,00**	**0,00**
2401	Zuweisungen an Haushaltsrücklagen	0,00	0,00	0,00
SA01	**Saldo (01) Haushaltsrücklagen (230 - 240)**	**0,00**	**0,00**	**0,00**
SA00	**Saldo (00) Nettoergebnis nach Haushaltsrücklagen (Saldo 0 + Saldo 01)**	**-319,09**	**-400,00**	**80,91**

Finanzierungshaushalt Gesamt 1. Ebene (Anlage 1b)
- interne Vergütungen enthalten

Finanzierungshaushalt Gesamt 1. Ebene (Anlage 1b) - interne Vergütungen enthalten

MVAG	Mittelverwendungs- und aufbringungsgruppen (1. Ebene)	RA 2025	VA 2025	RA - VA
OPERATIVE GEBARUNG				
311	Einzahlungen aus operativer Verwaltungstätigkeit	51.333,12	27.700,00	23.633,12
312	Einzahlungen aus Transfers	1.080.717,38	1.098.000,00	-17.282,62
313	Einzahlungen aus Finanzerträgen	215,35	0,00	215,35
31	**Summe Einzahlungen operative Gebarung**	**1.132.265,85**	**1.125.700,00**	**6.565,85**
321	Auszahlungen aus Personalaufwand	319.372,46	325.400,00	-6.027,54
322	Auszahlungen aus Sachaufwand	528.498,72	501.300,00	27.198,72
323	Auszahlungen aus Transfers	95.685,00	96.000,00	-315,00
324	Auszahlungen aus Finanzaufwand	41.309,88	55.500,00	-14.190,12
32	**Summe Auszahlungen operative Gebarung**	**984.866,06**	**978.200,00**	**6.666,06**
SA1	**Saldo (1) Geldfluss aus der operativen Gebarung (31 – 32)**	**147.399,79**	**147.500,00**	**-100,21**
INVESTIVE GEBARUNG				
331	Einzahlungen aus der Investitionstätigkeit	0,00	0,00	0,00
332	Einzahlungen aus der Rückzahlung von Darlehen sowie gewährten Vorschüssen	0,00	0,00	0,00
333	Einzahlungen aus Kapitaltransfers	0,00	0,00	0,00
33	**Summe Einzahlungen investive Gebarung**	**0,00**	**0,00**	**0,00**
341	Auszahlungen aus der Investitionstätigkeit	16.416,36	20.200,00	-3.783,64
342	Auszahlungen aus der Gewährung von Darlehen sowie gewährten Vorschüssen	0,00	0,00	0,00
343	Auszahlungen aus Kapitaltransfers	0,00	0,00	0,00
34	**Summe Auszahlungen investive Gebarung**	**16.416,36**	**20.200,00**	**-3.783,64**
SA2	**Saldo (2) Geldfluss aus der investiven Gebarung (33 – 34)**	**-16.416,36**	**-20.200,00**	**3.783,64**
SA3	**Saldo (3) Nettofinanzierungssaldo (Saldo 1 + Saldo 2)**	**130.983,43**	**127.300,00**	**3.683,43**

MVAG	Mittelverwendungs- und aufbringungsgruppen (1. Ebene)	RA 2025	VA 2025	RA - VA
FINANZIERUNGSTÄTIGKEIT				
351	Einzahlungen aus der Aufnahme von Finanzschulden	0,00	0,00	0,00
353	Einzahlungen infolge eines Kapitaltausches bei derivativen Finanzinstrumenten mit Grundgeschäft	0,00	0,00	0,00
355	Einzahlungen aus dem Abgang von Finanzinstrumenten	0,00	0,00	0,00
35	**Summe Einzahlungen aus der Finanzierungstätigkeit**	**0,00**	**0,00**	**0,00**
361	Auszahlungen aus der Tilgung von Finanzschulden	130.983,43	127.300,00	3.683,43
363	Auszahlungen infolge eines Kapitaltausches bei derivativen Finanzinstrumenten mit Grundgeschäft	0,00	0,00	0,00
365	Auszahlungen für den Erwerb von Finanzinstrumenten	0,00	0,00	0,00
36	**Summe Auszahlungen aus der Finanzierungstätigkeit**	**130.983,43**	**127.300,00**	**3.683,43**
SA4	**Saldo (4) Geldfluss aus der Finanzierungstätigkeit (35 – 36)**	**-130.983,43**	**-127.300,00**	**-3.683,43**
SA5	**Saldo (5) Geldfluss aus der voranschlagswirksamen Gebarung (Saldo 3 + Saldo 4)**	**0,00**	**0,00**	**0,00**
411	**Einzahlungen aus nicht voranschlagswirksamen Forderungen**	**103.882,44**		
412	**Einzahlungen aus nicht voranschlagswirksamen Verbindlichkeiten**	**370.127,98**		
413 [1]	**Einzahlungen aus der Aufnahme von zur Kassenstärkung eingegangenen Geldverbindlichkeiten (Barvorlagen)**	**0,00**		
41	**Summe Einzahlungen aus der nicht voranschlagswirksamen Gebarung**	**474.010,42**		
421	**Auszahlungen aus nicht voranschlagswirksamen Forderungen**	**22.555,67**		
422	**Auszahlungen aus nicht voranschlagswirksamen Verbindlichkeiten**	**366.364,32**		
423 [2]	**Auszahlungen zur Tilgung von zur Kassenstärkung eingegangenen Geldverbindlichkeiten (Barvorlagen)**	**0,00**		
42	**Summe Auszahlungen aus der nicht voranschlagswirksamen Gebarung**	**388.919,99**		
SA6 [2]	**Saldo (6) Geldfluss aus der nicht voranschlagswirksamen Gebarung (41 - 42)**	**85.090,43**		
SA7 [2]	**Saldo (7) Veränderung an Zahlungsmitteln (Saldo 5 + Saldo 6)**	**85.090,43**		
Verprobung	**Veränderung der Summe der Zahlungsmittel (C - D) - (A - B)**	**85.090,43**		
A	**Anfangsbestand liquide Mittel (115 zum 31.12.2024)**	**35.699,06**		
B	**Anfangsbestand kurzfristige Finanzschulden aus überzogenen Konten bei Kreditinstituten (1511/UK 21 zum 31.12.2024)**	**0,00**		
C	**Endbestand liquide Mittel (115 zum 31.12.2025)**	**120.789,49**		
D	**Endbestand kurzfristige Finanzschulden aus überzogenen Konten bei Kreditinstituten (1511/UK 21 zum 31.12.2025)**	**0,00**		
	*) davon Zahlungsmittelreserven (1152 zum 31.12.2025)	0,00		

1) Die Summen der MVAG 413 und 423 ergeben am Jahresende nur dann null, sofern die zur Kassenstärkung eingegangenen Geldverbindlichkeiten (Barvorlagen) innerhalb desselben Finanzjahres getilgt wurden. Eine Differenz zw. Ein- und Auszahlungen (MVAG 4130 bzw. 4230) kann nur deshalb entstehen, weil eine Tilgung nicht innerhalb desselben Finanzjahres erfolgt ist. Die nicht innerhalb desselben Finanzjahres getilgten Kassenstärker sind als Finanzschulden auf die entsprechenden Konten bzw. Gruppen in der Vermögensrechnung umzubuchen.
2) Der Geldfluss aus der nicht voranschlagswirksamen Gebarung (SA6) und die Veränderung an Zahlungsmitteln (SA7) werden im Rechnungsabschluss in den Detailnachweisen und Bereichsbudgets nicht ausgewiesen, sondern nur auf Ebene des Gesamthaushalts.

Finanzierungshaushalt Gesamt 1. und 2. Ebene (Anlage 1b)
- interne Vergütungen enthalten

MVAG	Mittelverwendungs- und aufbringungsgruppen (1. und 2. Ebene)	RA 2025	VA 2025	RA - VA
311	**Einzahlungen aus operativer Verwaltungstätigkeit**	**51.333,12**	**27.700,00**	**23.633,12**
3111	Einzahlungen aus eigenen Abgaben	0,00	100,00	-100,00
3112	Einzahlungen aus Ertragsanteilen	0,00	0,00	0,00
3113	Einzahlungen aus Gebühren	0,00	0,00	0,00
3114	Einzahlungen aus Leistungen	26.826,61	15.000,00	11.826,61
3115	Einzahlungen aus Besitz und wirtschaftlicher Tätigkeit	2.133,03	600,00	1.533,03
3116	Einzahlungen aus Veräußerung von geringwertigen Wirtschaftsgütern (GWG) und sonstige Einzahlungen	22.373,48	12.000,00	10.373,48
312	**Einzahlungen aus Transfers**	**1.080.717,38**	**1.098.000,00**	**-17.282,62**
3121	Transferzahlungen von Trägern des öffentlichen Rechts	1.080.717,38	1.098.000,00	-17.282,62
3122	Transferzahlungen von Beteiligungen	0,00	0,00	0,00
3123	Transferzahlungen von Unternehmen (inkl. Finanzunternehmen)	0,00	0,00	0,00
3124	Transferzahlungen von Haushalten und Organisationen ohne Erwerbscharakter	0,00	0,00	0,00
3125	Transferzahlungen vom Ausland	0,00	0,00	0,00
3126	Investitions- und Tilgungszuschüsse zwischen Unternehmungen und Betrieben der Gebietskörperschaft und der Gebietskörperschaft	0,00	0,00	0,00
313	**Einzahlungen aus Finanzerträgen**	**215,35**	**0,00**	**215,35**
3131	Einzahlungen aus Zinserträgen	215,35	0,00	215,35
3132	Einzahlungen aus Zinsen aus derivativen Finanzinstrumenten mit und ohne Grundgeschäft	0,00	0,00	0,00
3133	Einzahlungen aus Gewinnentnahmen von marktbestimmten Betrieben	0,00	0,00	0,00
3134	Sonstige Einzahlungen aus Finanzerträgen	0,00	0,00	0,00
3135	Einzahlungen aus Dividenden/Gewinnausschüttungen	0,00	0,00	0,00
31	**Summe Einzahlungen operative Gebarung**	**1.132.265,85**	**1.125.700,00**	**6.565,85**
321	**Auszahlungen aus Personalaufwand**	**319.372,46**	**325.400,00**	**-6.027,54**
3211	Auszahlungen für Personalaufwand (Bezüge, Nebengebühren, und Mehrleistungsvergütungen)	253.363,08	258.100,00	-4.736,92
3212	Auszahlungen für gesetzliche und freiwillige Sozialaufwendungen	66.009,38	67.300,00	-1.290,62
3213	Auszahlungen aus sonstigem Personalaufwand	0,00	0,00	0,00
322	**Auszahlungen aus Sachaufwand**	**528.498,72**	**501.300,00**	**27.198,72**
3221	Auszahlungen für Gebrauchs- und Verbrauchsgüter, Handelswaren	57.000,48	54.700,00	2.300,48
3222	Auszahlungen für Verwaltungs- und Betriebsaufwand	74.387,74	99.200,00	-24.812,26
3223	Auszahlungen für Leasing- und Mietaufwand	175.501,08	180.100,00	-4.598,92
3224	Auszahlungen für Instandhaltung	109.435,69	41.000,00	68.435,69
3225	Sonstige Auszahlungen aus Sachaufwand	112.173,73	126.300,00	-14.126,27
3226	Auszahlungen aus der Inanspruchnahme von Haftungen	0,00	0,00	0,00
323	**Auszahlungen aus Transfers**	**95.685,00**	**96.000,00**	**-315,00**
3231	Transferzahlungen an Träger des öffentlichen Rechts	30.000,00	30.000,00	0,00
3232	Transferzahlungen an Beteiligungen	0,00	0,00	0,00

MVAG	Mittelverwendungs- und aufbringungsgruppen (1. und 2. Ebene)	RA 2025	VA 2025	RA - VA
3233	Transferzahlungen an Unternehmen (inkl. Finanzunternehmen)	0,00	0,00	0,00
3234	Transferzahlungen an Haushalte und Organisationen ohne Erwerbscharakter	65.685,00	66.000,00	-315,00
3235	Transferzahlungen an das Ausland	0,00	0,00	0,00
3236	Investitions- und Tilgungszuschüsse zwischen Unternehmungen und Betrieben der Gebietskörperschaft und der Gebietskörperschaft	0,00	0,00	0,00
324	**Auszahlungen aus Finanzaufwand**	**41.309,88**	**55.500,00**	**-14.190,12**
3241	Auszahlungen für Zinsen	40.741,59	55.100,00	-14.358,41
3242	Auszahlungen für Zinsen aus derivativen Finanzinstrumenten mit und ohne Grundgeschäft	0,00	0,00	0,00
3243	Auszahlungen aus Gewinnentnahmen von marktbestimmten Betrieben	0,00	0,00	0,00
3244	Sonstige Auszahlungen aus Finanzaufwendungen	568,29	400,00	168,29
32	**Summe Auszahlungen operative Gebarung**	**984.866,06**	**978.200,00**	**6.666,06**
SA1	**Saldo (1) Geldfluss aus der operativen Gebarung (31 – 32)**	**147.399,79**	**147.500,00**	**-100,21**
331	**Einzahlungen aus der Investitionstätigkeit**	**0,00**	**0,00**	**0,00**
3311	Einzahlungen aus der Veräußerung von immateriellem Vermögen	0,00	0,00	0,00
3312	Einzahlungen aus der Veräußerung von Grundstücken und Grundstückeinrichtungen	0,00	0,00	0,00
3313	Einzahlungen aus der Veräußerung von Gebäuden und Bauten	0,00	0,00	0,00
3314	Einzahlungen aus der Veräußerung von technischen Anlagen, Fahrzeugen und Maschinen	0,00	0,00	0,00
3315	Einzahlungen aus der Veräußerung von Amts-, Betriebs- und Geschäftsausstattung	0,00	0,00	0,00
3316	Einzahlungen aus der Veräußerung von Kulturgütern	0,00	0,00	0,00
3317	Einzahlungen aus der Veräußerung von Beteiligungen	0,00	0,00	0,00
3318	Einzahlungen aus der Veräußerung von kofinanzierten Schutzbauten	0,00	0,00	0,00
332	**Einzahlungen aus der Rückzahlung von Darlehen sowie gewährten Vorschüssen**	**0,00**	**0,00**	**0,00**
3321	Einzahlungen aus Darlehen an Träger des öffentlichen Rechts	0,00	0,00	0,00
3322	Einzahlungen aus Darlehen an Beteiligungen	0,00	0,00	0,00
3323	Einzahlungen aus Darlehen an Unternehmen und Haushalte	0,00	0,00	0,00
3325	Einzahlungen aus Vorschüssen und Anzahlungen	0,00	0,00	0,00
333	**Einzahlungen aus Kapitaltransfers**	**0,00**	**0,00**	**0,00**
3331	Kapitaltransferzahlungen von Trägern des öffentlichen Rechts	0,00	0,00	0,00
3332	Kapitaltransferzahlungen von Beteiligungen	0,00	0,00	0,00
3333	Kapitaltransferzahlungen von Unternehmen	0,00	0,00	0,00
3334	Kapitaltransferzahlungen von Haushalten und Organisationen ohne Erwerbscharakter	0,00	0,00	0,00
3335	Kapitaltransferzahlungen vom Ausland	0,00	0,00	0,00
33	**Summe Einzahlungen investive Gebarung**	**0,00**	**0,00**	**0,00**
341	**Auszahlungen aus der Investitionstätigkeit**	**16.416,36**	**20.200,00**	**-3.783,64**
3411	Auszahlungen für den Erwerb von immateriellem Vermögen	0,00	0,00	0,00

MVAG	Mittelverwendungs- und aufbringungsgruppen (1. und 2. Ebene)	RA 2025	VA 2025	RA - VA
3412	Auszahlungen für den Erwerb von Grundstücken und Grundstückseinrichtungen	0,00	5.000,00	-5.000,00
3413	Auszahlungen für den Erwerb von Gebäuden und Bauten	0,00	0,00	0,00
3414	Auszahlungen für den Erwerb von technischen Anlagen, Fahrzeugen und Maschinen	0,00	0,00	0,00
3415	Auszahlungen für den Erwerb von Amts-, Betriebs- und Geschäftsausstattung	16.416,36	15.200,00	1.216,36
3416	Auszahlungen für den Erwerb von Kulturgütern	0,00	0,00	0,00
3417	Auszahlungen für den Erwerb von Beteiligungen	0,00	0,00	0,00
3418	Auszahlungen für den Erwerb von kofinanzierten Schutzbauten	0,00	0,00	0,00
342	**Auszahlungen aus der Gewährung von Darlehen sowie gewährten Vorschüssen**	**0,00**	**0,00**	**0,00**
3421	Auszahlungen von Darlehen an Träger des öffentlichen Rechts	0,00	0,00	0,00
3422	Auszahlungen von Darlehen an Beteiligungen	0,00	0,00	0,00
3423	Auszahlungen von Darlehen an Unternehmen und Haushalte	0,00	0,00	0,00
3425	Auszahlungen von Vorschüssen und Anzahlungen	0,00	0,00	0,00
343	**Auszahlungen aus Kapitaltransfers**	**0,00**	**0,00**	**0,00**
3431	Kapitaltransferzahlungen an Träger des öffentlichen Rechts	0,00	0,00	0,00
3432	Kapitaltransferzahlungen an Beteiligungen	0,00	0,00	0,00
3433	Kapitaltransferzahlungen an Unternehmen (Finanzunternehmen)	0,00	0,00	0,00
3434	Kapitaltransferzahlungen an Haushalte und Organisationen ohne Erwerbscharakter	0,00	0,00	0,00
3435	Kapitaltransferzahlungen an das Ausland	0,00	0,00	0,00
34	**Summe Auszahlungen investive Gebarung**	**16.416,36**	**20.200,00**	**-3.783,64**
SA2	**Saldo (2) Geldfluss aus der investiven Gebarung (33 – 34)**	**-16.416,36**	**-20.200,00**	**3.783,64**
SA3	**Saldo (3) Nettofinanzierungssaldo (Saldo 1 + Saldo 2)**	**130.983,43**	**127.300,00**	**3.683,43**
351	**Einzahlungen aus der Aufnahme von Finanzschulden**	**0,00**	**0,00**	**0,00**
3511	Einzahlungen aus empfangenen Darlehen von öffentlichen Körperschaften und Rechtsträgern	0,00	0,00	0,00
3512	Einzahlungen aus empfangenen Darlehen von Beteiligungen	0,00	0,00	0,00
3513	Einzahlungen aus empfangenen Darlehen von Unternehmen und privaten Haushalten	0,00	0,00	0,00
3514	Einzahlungen aus Finanzschulden (Finanzunternehmen)	0,00	0,00	0,00
3515	Einzahlungen aus Aufnahmen von Leasingverbindlichkeiten	0,00	0,00	0,00
353	**Einzahlungen infolge eines Kapitaltausches bei derivativen Finanzinstrumenten mit Grundgeschäft**	**0,00**	**0,00**	**0,00**
3530	Einzahlungen infolge eines Kapitaltausches bei derivativen Finanzinstrumenten mit Grundgeschäft	0,00	0,00	0,00
355	**Einzahlungen aus dem Abgang von Finanzinstrumenten**	**0,00**	**0,00**	**0,00**
3550	Einzahlungen aus dem Abgang von Finanzinstrumenten	0,00	0,00	0,00
35	**Summe Einzahlungen aus der Finanzierungstätigkeit**	**0,00**	**0,00**	**0,00**

Finanzierungshaushalt Gesamt 1. und 2. Ebene (Anlage 1b) - interne Vergütungen enthalten

MVAG	Mittelverwendungs- und aufbringungsgruppen (1. und 2. Ebene)	RA 2025	VA 2025	RA - VA
361	**Auszahlungen aus der Tilgung von Finanzschulden**	**130.983,43**	**127.300,00**	**3.683,43**
3611	Auszahlungen aus empfangenen Darlehen von öffentlichen Körperschaften und Rechtsträgern	0,00	0,00	0,00
3612	Auszahlungen aus empfangenen Darlehen von Beteiligungen	0,00	0,00	0,00
3613	Auszahlungen aus empfangenen Darlehen von Unternehmen und privaten Haushalten	0,00	0,00	0,00
3614	Auszahlungen aus Finanzschulden	130.983,43	127.300,00	3.683,43
3615	Auszahlungen aus Rückzahlungen von Leasingverbindlichkeiten	0,00	0,00	0,00
363	**Auszahlungen infolge eines Kapitaltausches bei derivativen Finanzinstrumenten mit Grundgeschäft**	**0,00**	**0,00**	**0,00**
3630	Auszahlungen infolge eines Kapitaltausches bei derivativen Finanzinstrumenten mit Grundgeschäft	0,00	0,00	0,00
365	**Auszahlungen für den Erwerb von Finanzinstrumenten**	**0,00**	**0,00**	**0,00**
3650	Auszahlungen für den Erwerb von Finanzinstrumenten	0,00	0,00	0,00
36	**Summe Auszahlungen aus der Finanzierungstätigkeit**	**130.983,43**	**127.300,00**	**3.683,43**
SA4	**Saldo (4) Geldfluss aus der Finanzierungstätigkeit (35 – 36)**	**-130.983,43**	**-127.300,00**	**-3.683,43**
SA5	**Saldo (5) Geldfluss aus der voranschlagswirksamen Gebarung (Saldo 3 + Saldo 4)**	**0,00**	**0,00**	**0,00**
411	**Einzahlungen aus nicht voranschlagswirksamen Forderungen**	**103.882,44**		
4110	Einzahlungen aus nicht voranschlagswirksamen Forderungen	103.882,44		
412	**Einzahlungen aus nicht voranschlagswirksamen Verbindlichkeiten**	**370.127,98**		
4120	Einzahlungen aus nicht voranschlagswirksamen Verbindlichkeiten	370.127,98		
413 [1]	**Einzahlungen aus der Aufnahme von zur Kassenstärkung eingegangenen Geldverbindlichkeiten (Barvorlagen)**	**0,00**		
4130 [1]	Einzahlungen aus der Aufnahme von zur Kassenstärkung eingegangenen Geldverbindlichkeiten (Barvorlagen)	0,00		
41	**Summe Einzahlungen aus der nicht voranschlagswirksamen Gebarung**	**474.010,42**		
421	**Auszahlungen aus nicht voranschlagswirksamen Forderungen**	**22.555,67**		
4210	Auszahlungen aus nicht voranschlagswirksamen Forderungen	22.555,67		
422	**Auszahlungen aus nicht voranschlagswirksamen Verbindlichkeiten**	**366.364,32**		
4220	Auszahlungen aus nicht voranschlagswirksamen Verbindlichkeiten	366.364,32		
423 [2]	**Auszahlungen zur Tilgung von zur Kassenstärkung eingegangenen Geldverbindlichkeiten (Barvorlagen)**	**0,00**		
4230 [2]	Auszahlungen zur Tilgung von zur Kassenstärkung eingegangenen Geldverbindlichkeiten (Barvorlagen)	0,00		
42	**Summe Auszahlungen aus der nicht voranschlagswirksamen Gebarung**	**388.919,99**		
SA6 [2]	**Saldo (6) Geldfluss aus der nicht voranschlagswirksamen Gebarung (41 - 42)**	**85.090,43**		
SA7 [2]	**Saldo (7) Veränderung an Zahlungsmitteln (Saldo 5 + Saldo 6)**	**85.090,43**		

MVAG	Mittelverwendungs- und aufbringungsgruppen (1. und 2. Ebene)	RA 2025	VA 2025	RA - VA
Verprobung	**Veränderung der Summe der Zahlungsmittel (C - D) - (A - B)**	**85.090,43**		
A	**Anfangsbestand liquide Mittel (115 zum 31.12.2024)**	**35.699,06**		
B	**Anfangsbestand kurzfristige Finanzschulden aus überzogenen Konten bei Kreditinstituten (1511/UK 21 zum 31.12.2024)**	**0,00**		
C	**Endbestand liquide Mittel (115 zum 31.12.2025)**	**120.789,49**		
D	**Endbestand kurzfristige Finanzschulden aus überzogenen Konten bei Kreditinstituten (1511/UK 21 zum 31.12.2025)**	**0,00**		
	*) davon Zahlungsmittelreserven (1152 zum 31.12.2025)	0,00		

1) Die Summen der MVAG 413 und 423 ergeben am Jahresende nur dann null, sofern die zur Kassenstärkung eingegangenen Geldverbindlichkeiten (Barvorlagen) innerhalb desselben Finanzjahres getilgt wurden. Eine Differenz zw. Ein- und Auszahlungen (MVAG 4130 bzw. 4230) kann nur deshalb entstehen, weil eine Tilgung nicht innerhalb desselben Finanzjahres erfolgt ist. Die nicht innerhalb desselben Finanzjahres getilgten Kassenstärker sind als Finanzschulden auf die entsprechenden Konten bzw. Gruppen in der Vermögensrechnung umzubuchen.
2) Der Geldfluss aus der nicht voranschlagswirksamen Gebarung (SA6) und die Veränderung an Zahlungsmitteln (SA7) werden im Rechnungsabschluss in den Detailnachweisen und Bereichsbudgets nicht ausgewiesen, sondern nur auf Ebene des Gesamthaushalts.

Finanzierungshaushalt Bereichsbudget 1. und 2. Ebene
(Anlage 1b)

Vertretungskörper und allgemeine Verwaltung (Gruppe 0)

MVAG	Mittelverwendungs- und aufbringungsgruppen (1. und 2. Ebene)	RA 2025	VA 2025	RA - VA
311	**Einzahlungen aus operativer Verwaltungstätigkeit**	**0,00**	**0,00**	**0,00**
3111	Einzahlungen aus eigenen Abgaben	0,00	0,00	0,00
3112	Einzahlungen aus Ertragsanteilen	0,00	0,00	0,00
3113	Einzahlungen aus Gebühren	0,00	0,00	0,00
3114	Einzahlungen aus Leistungen	0,00	0,00	0,00
3115	Einzahlungen aus Besitz und wirtschaftlicher Tätigkeit	0,00	0,00	0,00
3116	Einzahlungen aus Veräußerung von geringwertigen Wirtschaftsgütern (GWG) und sonstige Einzahlungen	0,00	0,00	0,00
312	**Einzahlungen aus Transfers**	**0,00**	**0,00**	**0,00**
3121	Transferzahlungen von Trägern des öffentlichen Rechts	0,00	0,00	0,00
3122	Transferzahlungen von Beteiligungen	0,00	0,00	0,00
3123	Transferzahlungen von Unternehmen (inkl. Finanzunternehmen)	0,00	0,00	0,00
3124	Transferzahlungen von Haushalten und Organisationen ohne Erwerbscharakter	0,00	0,00	0,00
3125	Transferzahlungen vom Ausland	0,00	0,00	0,00
3126	Investitions- und Tilgungszuschüsse zwischen Unternehmungen und Betrieben der Gebietskörperschaft und der Gebietskörperschaft	0,00	0,00	0,00
313	**Einzahlungen aus Finanzerträgen**	**0,00**	**0,00**	**0,00**
3131	Einzahlungen aus Zinserträgen	0,00	0,00	0,00
3132	Einzahlungen aus Zinsen aus derivativen Finanzinstrumenten mit und ohne Grundgeschäft	0,00	0,00	0,00
3133	Einzahlungen aus Gewinnentnahmen von marktbestimmten Betrieben	0,00	0,00	0,00
3134	Sonstige Einzahlungen aus Finanzerträgen	0,00	0,00	0,00
3135	Einzahlungen aus Dividenden/Gewinnausschüttungen	0,00	0,00	0,00
31	**Summe Einzahlungen operative Gebarung**	**0,00**	**0,00**	**0,00**
321	**Auszahlungen aus Personalaufwand**	**0,00**	**0,00**	**0,00**
3211	Auszahlungen für Personalaufwand (Bezüge, Nebengebühren, und Mehrleistungsvergütungen)	0,00	0,00	0,00
3212	Auszahlungen für gesetzliche und freiwillige Sozialaufwendungen	0,00	0,00	0,00
3213	Auszahlungen aus sonstigem Personalaufwand	0,00	0,00	0,00
322	**Auszahlungen aus Sachaufwand**	**14.527,20**	**13.800,00**	**727,20**
3221	Auszahlungen für Gebrauchs- und Verbrauchsgüter, Handelswaren	0,00	0,00	0,00
3222	Auszahlungen für Verwaltungs- und Betriebsaufwand	0,00	0,00	0,00
3223	Auszahlungen für Leasing- und Mietaufwand	0,00	0,00	0,00
3224	Auszahlungen für Instandhaltung	0,00	0,00	0,00
3225	Sonstige Auszahlungen aus Sachaufwand	14.527,20	13.800,00	727,20
3226	Auszahlungen aus der Inanspruchnahme von Haftungen	0,00	0,00	0,00
323	**Auszahlungen aus Transfers**	**0,00**	**0,00**	**0,00**
3231	Transferzahlungen an Träger des öffentlichen Rechts	0,00	0,00	0,00

Vertretungskörper und allgemeine Verwaltung (Gruppe 0)

MVAG	Mittelverwendungs- und aufbringungsgruppen (1. und 2. Ebene)	RA 2025	VA 2025	RA - VA
3232	Transferzahlungen an Beteiligungen	0,00	0,00	0,00
3233	Transferzahlungen an Unternehmen (inkl. Finanzunternehmen)	0,00	0,00	0,00
3234	Transferzahlungen an Haushalte und Organisationen ohne Erwerbscharakter	0,00	0,00	0,00
3235	Transferzahlungen an das Ausland	0,00	0,00	0,00
3236	Investitions- und Tilgungszuschüsse zwischen Unternehmungen und Betrieben der Gebietskörperschaft und der Gebietskörperschaft	0,00	0,00	0,00
324	**Auszahlungen aus Finanzaufwand**	**0,00**	**0,00**	**0,00**
3241	Auszahlungen für Zinsen	0,00	0,00	0,00
3242	Auszahlungen für Zinsen aus derivativen Finanzinstrumenten mit und ohne Grundgeschäft	0,00	0,00	0,00
3243	Auszahlungen aus Gewinnentnahmen von marktbestimmten Betrieben	0,00	0,00	0,00
3244	Sonstige Auszahlungen aus Finanzaufwendungen	0,00	0,00	0,00
32	**Summe Auszahlungen operative Gebarung**	**14.527,20**	**13.800,00**	**727,20**
SA1	**Saldo (1) Geldfluss aus der operativen Gebarung (31 – 32)**	**-14.527,20**	**-13.800,00**	**-727,20**
331	**Einzahlungen aus der Investitionstätigkeit**	**0,00**	**0,00**	**0,00**
3311	Einzahlungen aus der Veräußerung von immateriellem Vermögen	0,00	0,00	0,00
3312	Einzahlungen aus der Veräußerung von Grundstücken und Grundstückeinrichtungen	0,00	0,00	0,00
3313	Einzahlungen aus der Veräußerung von Gebäuden und Bauten	0,00	0,00	0,00
3314	Einzahlungen aus der Veräußerung von technischen Anlagen, Fahrzeugen und Maschinen	0,00	0,00	0,00
3315	Einzahlungen aus der Veräußerung von Amts-, Betriebs- und Geschäftsausstattung	0,00	0,00	0,00
3316	Einzahlungen aus der Veräußerung von Kulturgütern	0,00	0,00	0,00
3317	Einzahlungen aus der Veräußerung von Beteiligungen	0,00	0,00	0,00
3318	Einzahlungen aus der Veräußerung von kofinanzierten Schutzbauten	0,00	0,00	0,00
332	**Einzahlungen aus der Rückzahlung von Darlehen sowie gewährten Vorschüssen**	**0,00**	**0,00**	**0,00**
3321	Einzahlungen aus Darlehen an Träger des öffentlichen Rechts	0,00	0,00	0,00
3322	Einzahlungen aus Darlehen an Beteiligungen	0,00	0,00	0,00
3323	Einzahlungen aus Darlehen an Unternehmen und Haushalte	0,00	0,00	0,00
3325	Einzahlungen aus Vorschüssen und Anzahlungen	0,00	0,00	0,00
333	**Einzahlungen aus Kapitaltransfers**	**0,00**	**0,00**	**0,00**
3331	Kapitaltransferzahlungen von Trägern des öffentlichen Rechts	0,00	0,00	0,00
3332	Kapitaltransferzahlungen von Beteiligungen	0,00	0,00	0,00
3333	Kapitaltransferzahlungen von Unternehmen	0,00	0,00	0,00
3334	Kapitaltransferzahlungen von Haushalten und Organisationen ohne Erwerbscharakter	0,00	0,00	0,00
3335	Kapitaltransferzahlungen vom Ausland	0,00	0,00	0,00

Vertretungskörper und allgemeine Verwaltung (Gruppe 0)

MVAG	Mittelverwendungs- und aufbringungsgruppen (1. und 2. Ebene)	RA 2025	VA 2025	RA - VA
33	**Summe Einzahlungen investive Gebarung**	**0,00**	**0,00**	**0,00**
341	**Auszahlungen aus der Investitionstätigkeit**	**0,00**	**0,00**	**0,00**
3411	Auszahlungen für den Erwerb von immateriellem Vermögen	0,00	0,00	0,00
3412	Auszahlungen für den Erwerb von Grundstücken und Grundstückseinrichtungen	0,00	0,00	0,00
3413	Auszahlungen für den Erwerb von Gebäuden und Bauten	0,00	0,00	0,00
3414	Auszahlungen für den Erwerb von technischen Anlagen, Fahrzeugen und Maschinen	0,00	0,00	0,00
3415	Auszahlungen für den Erwerb von Amts-, Betriebs- und Geschäftsausstattung	0,00	0,00	0,00
3416	Auszahlungen für den Erwerb von Kulturgütern	0,00	0,00	0,00
3417	Auszahlungen für den Erwerb von Beteiligungen	0,00	0,00	0,00
3418	Auszahlungen für den Erwerb von kofinanzierten Schutzbauten	0,00	0,00	0,00
342	**Auszahlungen aus der Gewährung von Darlehen sowie gewährten Vorschüssen**	**0,00**	**0,00**	**0,00**
3421	Auszahlungen von Darlehen an Träger des öffentlichen Rechts	0,00	0,00	0,00
3422	Auszahlungen von Darlehen an Beteiligungen	0,00	0,00	0,00
3423	Auszahlungen von Darlehen an Unternehmen und Haushalte	0,00	0,00	0,00
3425	Auszahlungen von Vorschüssen und Anzahlungen	0,00	0,00	0,00
343	**Auszahlungen aus Kapitaltransfers**	**0,00**	**0,00**	**0,00**
3431	Kapitaltransferzahlungen an Träger des öffentlichen Rechts	0,00	0,00	0,00
3432	Kapitaltransferzahlungen an Beteiligungen	0,00	0,00	0,00
3433	Kapitaltransferzahlungen an Unternehmen (Finanzunternehmen)	0,00	0,00	0,00
3434	Kapitaltransferzahlungen an Haushalte und Organisationen ohne Erwerbscharakter	0,00	0,00	0,00
3435	Kapitaltransferzahlungen an das Ausland	0,00	0,00	0,00
34	**Summe Auszahlungen investive Gebarung**	**0,00**	**0,00**	**0,00**
SA2	**Saldo (2) Geldfluss aus der investiven Gebarung (33 – 34)**	**0,00**	**0,00**	**0,00**
SA3	**Saldo (3) Nettofinanzierungssaldo (Saldo 1 + Saldo 2)**	**-14.527,20**	**-13.800,00**	**-727,20**
351	**Einzahlungen aus der Aufnahme von Finanzschulden**	**0,00**	**0,00**	**0,00**
3511	Einzahlungen aus empfangenen Darlehen von öffentlichen Körperschaften und Rechtsträgern	0,00	0,00	0,00
3512	Einzahlungen aus empfangenen Darlehen von Beteiligungen	0,00	0,00	0,00
3513	Einzahlungen aus empfangenen Darlehen von Unternehmen und privaten Haushalten	0,00	0,00	0,00
3514	Einzahlungen aus Finanzschulden (Finanzunternehmen)	0,00	0,00	0,00
3515	Einzahlungen aus Aufnahmen von Leasingverbindlichkeiten	0,00	0,00	0,00
353	**Einzahlungen infolge eines Kapitaltausches bei derivativen Finanzinstrumenten mit Grundgeschäft**	**0,00**	**0,00**	**0,00**
3530	Einzahlungen infolge eines Kapitaltausches bei derivativen Finanzinstrumenten mit Grundgeschäft	0,00	0,00	0,00

Vertretungskörper und allgemeine Verwaltung (Gruppe 0)

MVAG	Mittelverwendungs- und aufbringungsgruppen (1. und 2. Ebene)	RA 2025	VA 2025	RA - VA
355	**Einzahlungen aus dem Abgang von Finanzinstrumenten**	**0,00**	**0,00**	**0,00**
3550	Einzahlungen aus dem Abgang von Finanzinstrumenten	0,00	0,00	0,00
35	**Summe Einzahlungen aus der Finanzierungstätigkeit**	**0,00**	**0,00**	**0,00**
361	**Auszahlungen aus der Tilgung von Finanzschulden**	**0,00**	**0,00**	**0,00**
3611	Auszahlungen aus empfangenen Darlehen von öffentlichen Körperschaften und Rechtsträgern	0,00	0,00	0,00
3612	Auszahlungen aus empfangenen Darlehen von Beteiligungen	0,00	0,00	0,00
3613	Auszahlungen aus empfangenen Darlehen von Unternehmen und privaten Haushalten	0,00	0,00	0,00
3614	Auszahlungen aus Finanzschulden	0,00	0,00	0,00
3615	Auszahlungen aus Rückzahlungen von Leasingverbindlichkeiten	0,00	0,00	0,00
363	**Auszahlungen infolge eines Kapitaltausches bei derivativen Finanzinstrumenten mit Grundgeschäft**	**0,00**	**0,00**	**0,00**
3630	Auszahlungen infolge eines Kapitaltausches bei derivativen Finanzinstrumenten mit Grundgeschäft	0,00	0,00	0,00
365	**Auszahlungen für den Erwerb von Finanzinstrumenten**	**0,00**	**0,00**	**0,00**
3650	Auszahlungen für den Erwerb von Finanzinstrumenten	0,00	0,00	0,00
36	**Summe Auszahlungen aus der Finanzierungstätigkeit**	**0,00**	**0,00**	**0,00**
SA4	**Saldo (4) Geldfluss aus der Finanzierungstätigkeit (35 – 36)**	**0,00**	**0,00**	**0,00**
SA5	**Saldo (5) Geldfluss aus der voranschlagswirksamen Gebarung (Saldo 3 + Saldo 4)**	**-14.527,20**	**-13.800,00**	**-727,20**

Unterricht, Erziehung, Sport und Wissenschaft (Gruppe 2)

MVAG	Mittelverwendungs- und aufbringungsgruppen (1. und 2. Ebene)	RA 2025	VA 2025	RA - VA
311	**Einzahlungen aus operativer Verwaltungstätigkeit**	**51.333,12**	**27.600,00**	**23.733,12**
3111	Einzahlungen aus eigenen Abgaben	0,00	0,00	0,00
3112	Einzahlungen aus Ertragsanteilen	0,00	0,00	0,00
3113	Einzahlungen aus Gebühren	0,00	0,00	0,00
3114	Einzahlungen aus Leistungen	26.826,61	15.000,00	11.826,61
3115	Einzahlungen aus Besitz und wirtschaftlicher Tätigkeit	2.133,03	600,00	1.533,03
3116	Einzahlungen aus Veräußerung von geringwertigen Wirtschaftsgütern (GWG) und sonstige Einzahlungen	22.373,48	12.000,00	10.373,48
312	**Einzahlungen aus Transfers**	**1.080.717,38**	**1.098.000,00**	**-17.282,62**
3121	Transferzahlungen von Trägern des öffentlichen Rechts	1.080.717,38	1.098.000,00	-17.282,62
3122	Transferzahlungen von Beteiligungen	0,00	0,00	0,00
3123	Transferzahlungen von Unternehmen (inkl. Finanzunternehmen)	0,00	0,00	0,00
3124	Transferzahlungen von Haushalten und Organisationen ohne Erwerbscharakter	0,00	0,00	0,00
3125	Transferzahlungen vom Ausland	0,00	0,00	0,00
3126	Investitions- und Tilgungszuschüsse zwischen Unternehmungen und Betrieben der Gebietskörperschaft und der Gebietskörperschaft	0,00	0,00	0,00
313	**Einzahlungen aus Finanzerträgen**	**0,00**	**0,00**	**0,00**
3131	Einzahlungen aus Zinserträgen	0,00	0,00	0,00
3132	Einzahlungen aus Zinsen aus derivativen Finanzinstrumenten mit und ohne Grundgeschäft	0,00	0,00	0,00
3133	Einzahlungen aus Gewinnentnahmen von marktbestimmten Betrieben	0,00	0,00	0,00
3134	Sonstige Einzahlungen aus Finanzerträgen	0,00	0,00	0,00
3135	Einzahlungen aus Dividenden/Gewinnausschüttungen	0,00	0,00	0,00
31	**Summe Einzahlungen operative Gebarung**	**1.132.050,50**	**1.125.600,00**	**6.450,50**
321	**Auszahlungen aus Personalaufwand**	**319.372,46**	**325.400,00**	**-6.027,54**
3211	Auszahlungen für Personalaufwand (Bezüge, Nebengebühren, und Mehrleistungsvergütungen)	253.363,08	258.100,00	-4.736,92
3212	Auszahlungen für gesetzliche und freiwillige Sozialaufwendungen	66.009,38	67.300,00	-1.290,62
3213	Auszahlungen aus sonstigem Personalaufwand	0,00	0,00	0,00
322	**Auszahlungen aus Sachaufwand**	**513.971,52**	**487.400,00**	**26.571,52**
3221	Auszahlungen für Gebrauchs- und Verbrauchsgüter, Handelswaren	57.000,48	54.700,00	2.300,48
3222	Auszahlungen für Verwaltungs- und Betriebsaufwand	74.387,74	99.200,00	-24.812,26
3223	Auszahlungen für Leasing- und Mietaufwand	175.501,08	180.100,00	-4.598,92
3224	Auszahlungen für Instandhaltung	109.435,69	41.000,00	68.435,69
3225	Sonstige Auszahlungen aus Sachaufwand	97.646,53	112.400,00	-14.753,47
3226	Auszahlungen aus der Inanspruchnahme von Haftungen	0,00	0,00	0,00
323	**Auszahlungen aus Transfers**	**95.685,00**	**96.000,00**	**-315,00**
3231	Transferzahlungen an Träger des öffentlichen Rechts	30.000,00	30.000,00	0,00

Unterricht, Erziehung, Sport und Wissenschaft (Gruppe 2)

MVAG	Mittelverwendungs- und aufbringungsgruppen (1. und 2. Ebene)	RA 2025	VA 2025	RA - VA
3232	Transferzahlungen an Beteiligungen	0,00	0,00	0,00
3233	Transferzahlungen an Unternehmen (inkl. Finanzunternehmen)	0,00	0,00	0,00
3234	Transferzahlungen an Haushalte und Organisationen ohne Erwerbscharakter	65.685,00	66.000,00	-315,00
3235	Transferzahlungen an das Ausland	0,00	0,00	0,00
3236	Investitions- und Tilgungszuschüsse zwischen Unternehmungen und Betrieben der Gebietskörperschaft und der Gebietskörperschaft	0,00	0,00	0,00
324	**Auszahlungen aus Finanzaufwand**	**40.741,59**	**55.100,00**	**-14.358,41**
3241	Auszahlungen für Zinsen	40.741,59	55.100,00	-14.358,41
3242	Auszahlungen für Zinsen aus derivativen Finanzinstrumenten mit und ohne Grundgeschäft	0,00	0,00	0,00
3243	Auszahlungen aus Gewinnentnahmen von marktbestimmten Betrieben	0,00	0,00	0,00
3244	Sonstige Auszahlungen aus Finanzaufwendungen	0,00	0,00	0,00
32	**Summe Auszahlungen operative Gebarung**	**969.770,57**	**963.900,00**	**5.870,57**
SA1	**Saldo (1) Geldfluss aus der operativen Gebarung (31 – 32)**	**162.279,93**	**161.700,00**	**579,93**
331	**Einzahlungen aus der Investitionstätigkeit**	**0,00**	**0,00**	**0,00**
3311	Einzahlungen aus der Veräußerung von immateriellem Vermögen	0,00	0,00	0,00
3312	Einzahlungen aus der Veräußerung von Grundstücken und Grundstückeinrichtungen	0,00	0,00	0,00
3313	Einzahlungen aus der Veräußerung von Gebäuden und Bauten	0,00	0,00	0,00
3314	Einzahlungen aus der Veräußerung von technischen Anlagen, Fahrzeugen und Maschinen	0,00	0,00	0,00
3315	Einzahlungen aus der Veräußerung von Amts-, Betriebs- und Geschäftsausstattung	0,00	0,00	0,00
3316	Einzahlungen aus der Veräußerung von Kulturgütern	0,00	0,00	0,00
3317	Einzahlungen aus der Veräußerung von Beteiligungen	0,00	0,00	0,00
3318	Einzahlungen aus der Veräußerung von kofinanzierten Schutzbauten	0,00	0,00	0,00
332	**Einzahlungen aus der Rückzahlung von Darlehen sowie gewährten Vorschüssen**	**0,00**	**0,00**	**0,00**
3321	Einzahlungen aus Darlehen an Träger des öffentlichen Rechts	0,00	0,00	0,00
3322	Einzahlungen aus Darlehen an Beteiligungen	0,00	0,00	0,00
3323	Einzahlungen aus Darlehen an Unternehmen und Haushalte	0,00	0,00	0,00
3325	Einzahlungen aus Vorschüssen und Anzahlungen	0,00	0,00	0,00
333	**Einzahlungen aus Kapitaltransfers**	**0,00**	**0,00**	**0,00**
3331	Kapitaltransferzahlungen von Trägern des öffentlichen Rechts	0,00	0,00	0,00
3332	Kapitaltransferzahlungen von Beteiligungen	0,00	0,00	0,00
3333	Kapitaltransferzahlungen von Unternehmen	0,00	0,00	0,00
3334	Kapitaltransferzahlungen von Haushalten und Organisationen ohne Erwerbscharakter	0,00	0,00	0,00
3335	Kapitaltransferzahlungen vom Ausland	0,00	0,00	0,00

Unterricht, Erziehung, Sport und Wissenschaft (Gruppe 2)

MVAG	Mittelverwendungs- und aufbringungsgruppen (1. und 2. Ebene)	RA 2025	VA 2025	RA - VA
33	**Summe Einzahlungen investive Gebarung**	**0,00**	**0,00**	**0,00**
341	**Auszahlungen aus der Investitionstätigkeit**	**16.416,36**	**20.200,00**	**-3.783,64**
3411	Auszahlungen für den Erwerb von immateriellem Vermögen	0,00	0,00	0,00
3412	Auszahlungen für den Erwerb von Grundstücken und Grundstückseinrichtungen	0,00	5.000,00	-5.000,00
3413	Auszahlungen für den Erwerb von Gebäuden und Bauten	0,00	0,00	0,00
3414	Auszahlungen für den Erwerb von technischen Anlagen, Fahrzeugen und Maschinen	0,00	0,00	0,00
3415	Auszahlungen für den Erwerb von Amts-, Betriebs- und Geschäftsausstattung	16.416,36	15.200,00	1.216,36
3416	Auszahlungen für den Erwerb von Kulturgütern	0,00	0,00	0,00
3417	Auszahlungen für den Erwerb von Beteiligungen	0,00	0,00	0,00
3418	Auszahlungen für den Erwerb von kofinanzierten Schutzbauten	0,00	0,00	0,00
342	**Auszahlungen aus der Gewährung von Darlehen sowie gewährten Vorschüssen**	**0,00**	**0,00**	**0,00**
3421	Auszahlungen von Darlehen an Träger des öffentlichen Rechts	0,00	0,00	0,00
3422	Auszahlungen von Darlehen an Beteiligungen	0,00	0,00	0,00
3423	Auszahlungen von Darlehen an Unternehmen und Haushalte	0,00	0,00	0,00
3425	Auszahlungen von Vorschüssen und Anzahlungen	0,00	0,00	0,00
343	**Auszahlungen aus Kapitaltransfers**	**0,00**	**0,00**	**0,00**
3431	Kapitaltransferzahlungen an Träger des öffentlichen Rechts	0,00	0,00	0,00
3432	Kapitaltransferzahlungen an Beteiligungen	0,00	0,00	0,00
3433	Kapitaltransferzahlungen an Unternehmen (Finanzunternehmen)	0,00	0,00	0,00
3434	Kapitaltransferzahlungen an Haushalte und Organisationen ohne Erwerbscharakter	0,00	0,00	0,00
3435	Kapitaltransferzahlungen an das Ausland	0,00	0,00	0,00
34	**Summe Auszahlungen investive Gebarung**	**16.416,36**	**20.200,00**	**-3.783,64**
SA2	**Saldo (2) Geldfluss aus der investiven Gebarung (33 – 34)**	**-16.416,36**	**-20.200,00**	**3.783,64**
SA3	**Saldo (3) Nettofinanzierungssaldo (Saldo 1 + Saldo 2)**	**145.863,57**	**141.500,00**	**4.363,57**
351	**Einzahlungen aus der Aufnahme von Finanzschulden**	**0,00**	**0,00**	**0,00**
3511	Einzahlungen aus empfangenen Darlehen von öffentlichen Körperschaften und Rechtsträgern	0,00	0,00	0,00
3512	Einzahlungen aus empfangenen Darlehen von Beteiligungen	0,00	0,00	0,00
3513	Einzahlungen aus empfangenen Darlehen von Unternehmen und privaten Haushalten	0,00	0,00	0,00
3514	Einzahlungen aus Finanzschulden (Finanzunternehmen)	0,00	0,00	0,00
3515	Einzahlungen aus Aufnahmen von Leasingverbindlichkeiten	0,00	0,00	0,00
353	**Einzahlungen infolge eines Kapitaltausches bei derivativen Finanzinstrumenten mit Grundgeschäft**	**0,00**	**0,00**	**0,00**
3530	Einzahlungen infolge eines Kapitaltausches bei derivativen Finanzinstrumenten mit Grundgeschäft	0,00	0,00	0,00

Unterricht, Erziehung, Sport und Wissenschaft (Gruppe 2)

MVAG	Mittelverwendungs- und aufbringungsgruppen (1. und 2. Ebene)	RA 2025	VA 2025	RA - VA
355	**Einzahlungen aus dem Abgang von Finanzinstrumenten**	**0,00**	**0,00**	**0,00**
3550	Einzahlungen aus dem Abgang von Finanzinstrumenten	0,00	0,00	0,00
35	**Summe Einzahlungen aus der Finanzierungstätigkeit**	**0,00**	**0,00**	**0,00**
361	**Auszahlungen aus der Tilgung von Finanzschulden**	**130.983,43**	**127.300,00**	**3.683,43**
3611	Auszahlungen aus empfangenen Darlehen von öffentlichen Körperschaften und Rechtsträgern	0,00	0,00	0,00
3612	Auszahlungen aus empfangenen Darlehen von Beteiligungen	0,00	0,00	0,00
3613	Auszahlungen aus empfangenen Darlehen von Unternehmen und privaten Haushalten	0,00	0,00	0,00
3614	Auszahlungen aus Finanzschulden	130.983,43	127.300,00	3.683,43
3615	Auszahlungen aus Rückzahlungen von Leasingverbindlichkeiten	0,00	0,00	0,00
363	**Auszahlungen infolge eines Kapitaltausches bei derivativen Finanzinstrumenten mit Grundgeschäft**	**0,00**	**0,00**	**0,00**
3630	Auszahlungen infolge eines Kapitaltausches bei derivativen Finanzinstrumenten mit Grundgeschäft	0,00	0,00	0,00
365	**Auszahlungen für den Erwerb von Finanzinstrumenten**	**0,00**	**0,00**	**0,00**
3650	Auszahlungen für den Erwerb von Finanzinstrumenten	0,00	0,00	0,00
36	**Summe Auszahlungen aus der Finanzierungstätigkeit**	**130.983,43**	**127.300,00**	**3.683,43**
SA4	**Saldo (4) Geldfluss aus der Finanzierungstätigkeit (35 – 36)**	**-130.983,43**	**-127.300,00**	**-3.683,43**
SA5	**Saldo (5) Geldfluss aus der voranschlagswirksamen Gebarung (Saldo 3 + Saldo 4)**	**14.880,14**	**14.200,00**	**680,14**

Finanzwirtschaft (Gruppe 9)

MVAG	Mittelverwendungs- und aufbringungsgruppen (1. und 2. Ebene)	RA 2025	VA 2025	RA - VA
311	**Einzahlungen aus operativer Verwaltungstätigkeit**	**0,00**	**100,00**	**-100,00**
3111	Einzahlungen aus eigenen Abgaben	0,00	100,00	-100,00
3112	Einzahlungen aus Ertragsanteilen	0,00	0,00	0,00
3113	Einzahlungen aus Gebühren	0,00	0,00	0,00
3114	Einzahlungen aus Leistungen	0,00	0,00	0,00
3115	Einzahlungen aus Besitz und wirtschaftlicher Tätigkeit	0,00	0,00	0,00
3116	Einzahlungen aus Veräußerung von geringwertigen Wirtschaftsgütern (GWG) und sonstige Einzahlungen	0,00	0,00	0,00
312	**Einzahlungen aus Transfers**	**0,00**	**0,00**	**0,00**
3121	Transferzahlungen von Trägern des öffentlichen Rechts	0,00	0,00	0,00
3122	Transferzahlungen von Beteiligungen	0,00	0,00	0,00
3123	Transferzahlungen von Unternehmen (inkl. Finanzunternehmen)	0,00	0,00	0,00
3124	Transferzahlungen von Haushalten und Organisationen ohne Erwerbscharakter	0,00	0,00	0,00
3125	Transferzahlungen vom Ausland	0,00	0,00	0,00
3126	Investitions- und Tilgungszuschüsse zwischen Unternehmungen und Betrieben der Gebietskörperschaft und der Gebietskörperschaft	0,00	0,00	0,00
313	**Einzahlungen aus Finanzerträgen**	**215,35**	**0,00**	**215,35**
3131	Einzahlungen aus Zinserträgen	215,35	0,00	215,35
3132	Einzahlungen aus Zinsen aus derivativen Finanzinstrumenten mit und ohne Grundgeschäft	0,00	0,00	0,00
3133	Einzahlungen aus Gewinnentnahmen von marktbestimmten Betrieben	0,00	0,00	0,00
3134	Sonstige Einzahlungen aus Finanzerträgen	0,00	0,00	0,00
3135	Einzahlungen aus Dividenden/Gewinnausschüttungen	0,00	0,00	0,00
31	**Summe Einzahlungen operative Gebarung**	**215,35**	**100,00**	**115,35**
321	**Auszahlungen aus Personalaufwand**	**0,00**	**0,00**	**0,00**
3211	Auszahlungen für Personalaufwand (Bezüge, Nebengebühren, und Mehrleistungsvergütungen)	0,00	0,00	0,00
3212	Auszahlungen für gesetzliche und freiwillige Sozialaufwendungen	0,00	0,00	0,00
3213	Auszahlungen aus sonstigem Personalaufwand	0,00	0,00	0,00
322	**Auszahlungen aus Sachaufwand**	**0,00**	**100,00**	**-100,00**
3221	Auszahlungen für Gebrauchs- und Verbrauchsgüter, Handelswaren	0,00	0,00	0,00
3222	Auszahlungen für Verwaltungs- und Betriebsaufwand	0,00	0,00	0,00
3223	Auszahlungen für Leasing- und Mietaufwand	0,00	0,00	0,00
3224	Auszahlungen für Instandhaltung	0,00	0,00	0,00
3225	Sonstige Auszahlungen aus Sachaufwand	0,00	100,00	-100,00
3226	Auszahlungen aus der Inanspruchnahme von Haftungen	0,00	0,00	0,00
323	**Auszahlungen aus Transfers**	**0,00**	**0,00**	**0,00**
3231	Transferzahlungen an Träger des öffentlichen Rechts	0,00	0,00	0,00

Finanzwirtschaft (Gruppe 9)

MVAG	Mittelverwendungs- und aufbringungsgruppen (1. und 2. Ebene)	RA 2025	VA 2025	RA - VA
3232	Transferzahlungen an Beteiligungen	0,00	0,00	0,00
3233	Transferzahlungen an Unternehmen (inkl. Finanzunternehmen)	0,00	0,00	0,00
3234	Transferzahlungen an Haushalte und Organisationen ohne Erwerbscharakter	0,00	0,00	0,00
3235	Transferzahlungen an das Ausland	0,00	0,00	0,00
3236	Investitions- und Tilgungszuschüsse zwischen Unternehmungen und Betrieben der Gebietskörperschaft und der Gebietskörperschaft	0,00	0,00	0,00
324	**Auszahlungen aus Finanzaufwand**	**568,29**	**400,00**	**168,29**
3241	Auszahlungen für Zinsen	0,00	0,00	0,00
3242	Auszahlungen für Zinsen aus derivativen Finanzinstrumenten mit und ohne Grundgeschäft	0,00	0,00	0,00
3243	Auszahlungen aus Gewinnentnahmen von marktbestimmten Betrieben	0,00	0,00	0,00
3244	Sonstige Auszahlungen aus Finanzaufwendungen	568,29	400,00	168,29
32	**Summe Auszahlungen operative Gebarung**	**568,29**	**500,00**	**68,29**
SA1	**Saldo (1) Geldfluss aus der operativen Gebarung (31 – 32)**	**-352,94**	**-400,00**	**47,06**
331	**Einzahlungen aus der Investitionstätigkeit**	**0,00**	**0,00**	**0,00**
3311	Einzahlungen aus der Veräußerung von immateriellem Vermögen	0,00	0,00	0,00
3312	Einzahlungen aus der Veräußerung von Grundstücken und Grundstückeinrichtungen	0,00	0,00	0,00
3313	Einzahlungen aus der Veräußerung von Gebäuden und Bauten	0,00	0,00	0,00
3314	Einzahlungen aus der Veräußerung von technischen Anlagen, Fahrzeugen und Maschinen	0,00	0,00	0,00
3315	Einzahlungen aus der Veräußerung von Amts-, Betriebs- und Geschäftsausstattung	0,00	0,00	0,00
3316	Einzahlungen aus der Veräußerung von Kulturgütern	0,00	0,00	0,00
3317	Einzahlungen aus der Veräußerung von Beteiligungen	0,00	0,00	0,00
3318	Einzahlungen aus der Veräußerung von kofinanzierten Schutzbauten	0,00	0,00	0,00
332	**Einzahlungen aus der Rückzahlung von Darlehen sowie gewährten Vorschüssen**	**0,00**	**0,00**	**0,00**
3321	Einzahlungen aus Darlehen an Träger des öffentlichen Rechts	0,00	0,00	0,00
3322	Einzahlungen aus Darlehen an Beteiligungen	0,00	0,00	0,00
3323	Einzahlungen aus Darlehen an Unternehmen und Haushalte	0,00	0,00	0,00
3325	Einzahlungen aus Vorschüssen und Anzahlungen	0,00	0,00	0,00
333	**Einzahlungen aus Kapitaltransfers**	**0,00**	**0,00**	**0,00**
3331	Kapitaltransferzahlungen von Trägern des öffentlichen Rechts	0,00	0,00	0,00
3332	Kapitaltransferzahlungen von Beteiligungen	0,00	0,00	0,00
3333	Kapitaltransferzahlungen von Unternehmen	0,00	0,00	0,00
3334	Kapitaltransferzahlungen von Haushalten und Organisationen ohne Erwerbscharakter	0,00	0,00	0,00
3335	Kapitaltransferzahlungen vom Ausland	0,00	0,00	0,00

Finanzwirtschaft (Gruppe 9)

MVAG	Mittelverwendungs- und aufbringungsgruppen (1. und 2. Ebene)	RA 2025	VA 2025	RA - VA
33	**Summe Einzahlungen investive Gebarung**	**0,00**	**0,00**	**0,00**
341	**Auszahlungen aus der Investitionstätigkeit**	**0,00**	**0,00**	**0,00**
3411	Auszahlungen für den Erwerb von immateriellem Vermögen	0,00	0,00	0,00
3412	Auszahlungen für den Erwerb von Grundstücken und Grundstückseinrichtungen	0,00	0,00	0,00
3413	Auszahlungen für den Erwerb von Gebäuden und Bauten	0,00	0,00	0,00
3414	Auszahlungen für den Erwerb von technischen Anlagen, Fahrzeugen und Maschinen	0,00	0,00	0,00
3415	Auszahlungen für den Erwerb von Amts-, Betriebs- und Geschäftsausstattung	0,00	0,00	0,00
3416	Auszahlungen für den Erwerb von Kulturgütern	0,00	0,00	0,00
3417	Auszahlungen für den Erwerb von Beteiligungen	0,00	0,00	0,00
3418	Auszahlungen für den Erwerb von kofinanzierten Schutzbauten	0,00	0,00	0,00
342	**Auszahlungen aus der Gewährung von Darlehen sowie gewährten Vorschüssen**	**0,00**	**0,00**	**0,00**
3421	Auszahlungen von Darlehen an Träger des öffentlichen Rechts	0,00	0,00	0,00
3422	Auszahlungen von Darlehen an Beteiligungen	0,00	0,00	0,00
3423	Auszahlungen von Darlehen an Unternehmen und Haushalte	0,00	0,00	0,00
3425	Auszahlungen von Vorschüssen und Anzahlungen	0,00	0,00	0,00
343	**Auszahlungen aus Kapitaltransfers**	**0,00**	**0,00**	**0,00**
3431	Kapitaltransferzahlungen an Träger des öffentlichen Rechts	0,00	0,00	0,00
3432	Kapitaltransferzahlungen an Beteiligungen	0,00	0,00	0,00
3433	Kapitaltransferzahlungen an Unternehmen (Finanzunternehmen)	0,00	0,00	0,00
3434	Kapitaltransferzahlungen an Haushalte und Organisationen ohne Erwerbscharakter	0,00	0,00	0,00
3435	Kapitaltransferzahlungen an das Ausland	0,00	0,00	0,00
34	**Summe Auszahlungen investive Gebarung**	**0,00**	**0,00**	**0,00**
SA2	**Saldo (2) Geldfluss aus der investiven Gebarung (33 – 34)**	**0,00**	**0,00**	**0,00**
SA3	**Saldo (3) Nettofinanzierungssaldo (Saldo 1 + Saldo 2)**	**-352,94**	**-400,00**	**47,06**
351	**Einzahlungen aus der Aufnahme von Finanzschulden**	**0,00**	**0,00**	**0,00**
3511	Einzahlungen aus empfangenen Darlehen von öffentlichen Körperschaften und Rechtsträgern	0,00	0,00	0,00
3512	Einzahlungen aus empfangenen Darlehen von Beteiligungen	0,00	0,00	0,00
3513	Einzahlungen aus empfangenen Darlehen von Unternehmen und privaten Haushalten	0,00	0,00	0,00
3514	Einzahlungen aus Finanzschulden (Finanzunternehmen)	0,00	0,00	0,00
3515	Einzahlungen aus Aufnahmen von Leasingverbindlichkeiten	0,00	0,00	0,00
353	**Einzahlungen infolge eines Kapitaltausches bei derivativen Finanzinstrumenten mit Grundgeschäft**	**0,00**	**0,00**	**0,00**
3530	Einzahlungen infolge eines Kapitaltausches bei derivativen Finanzinstrumenten mit Grundgeschäft	0,00	0,00	0,00

Finanzwirtschaft (Gruppe 9)

MVAG	Mittelverwendungs- und aufbringungsgruppen (1. und 2. Ebene)	RA 2025	VA 2025	RA - VA
355	**Einzahlungen aus dem Abgang von Finanzinstrumenten**	**0,00**	**0,00**	**0,00**
3550	Einzahlungen aus dem Abgang von Finanzinstrumenten	0,00	0,00	0,00
35	**Summe Einzahlungen aus der Finanzierungstätigkeit**	**0,00**	**0,00**	**0,00**
361	**Auszahlungen aus der Tilgung von Finanzschulden**	**0,00**	**0,00**	**0,00**
3611	Auszahlungen aus empfangenen Darlehen von öffentlichen Körperschaften und Rechtsträgern	0,00	0,00	0,00
3612	Auszahlungen aus empfangenen Darlehen von Beteiligungen	0,00	0,00	0,00
3613	Auszahlungen aus empfangenen Darlehen von Unternehmen und privaten Haushalten	0,00	0,00	0,00
3614	Auszahlungen aus Finanzschulden	0,00	0,00	0,00
3615	Auszahlungen aus Rückzahlungen von Leasingverbindlichkeiten	0,00	0,00	0,00
363	**Auszahlungen infolge eines Kapitaltausches bei derivativen Finanzinstrumenten mit Grundgeschäft**	**0,00**	**0,00**	**0,00**
3630	Auszahlungen infolge eines Kapitaltausches bei derivativen Finanzinstrumenten mit Grundgeschäft	0,00	0,00	0,00
365	**Auszahlungen für den Erwerb von Finanzinstrumenten**	**0,00**	**0,00**	**0,00**
3650	Auszahlungen für den Erwerb von Finanzinstrumenten	0,00	0,00	0,00
36	**Summe Auszahlungen aus der Finanzierungstätigkeit**	**0,00**	**0,00**	**0,00**
SA4	**Saldo (4) Geldfluss aus der Finanzierungstätigkeit (35 – 36)**	**0,00**	**0,00**	**0,00**
SA5	**Saldo (5) Geldfluss aus der voranschlagswirksamen Gebarung (Saldo 3 + Saldo 4)**	**-352,94**	**-400,00**	**47,06**

Ergebnis- und Finanzierungsrechnung Detailnachweis

		MVAG EH	MVAG FH	VC	QU	Ergebnisrechnung RA 2025	Ergebnisrechnung VA 2025	Ergebnisrechnung RA - VA	Finanzierungsrechnung RA 2025	Finanzierungsrechnung VA 2025	Finanzierungsrechnung RA - VA
0	**Vertretungskörper und allgemeine Verwaltung**										
00	**Gewählte Gemeindeorgane**										
000	Gewählte Gemeindeorgane										
000000	Gewählte Gemeindeorgane										
Operative Gebarung											
SU 21 / 31	Summe Erträge / Einzahlungen operative Gebarung					0,00	0,00	0,00	0,00	0,00	0,00
1/000000-721000	Bezüge der gewählten Organe	2225	3225		22	14.527,20	13.800,00	727,20	14.527,20	13.800,00	727,20
SU 22 / 32	Summe Aufwendungen / Auszahlungen operative Gebarung					14.527,20	13.800,00	727,20	14.527,20	13.800,00	727,20
SA 0 / SA 1	(0) Nettoergebnis (21 - 22) / (1) Geldfluss operative Gebarung (31 – 32)					-14.527,20	-13.800,00	-727,20	-14.527,20	-13.800,00	-727,20
SU 23	Summe Haushaltsrücklagen					0,00	0,00	0,00	0,00	0,00	0,00
SA00	Nettoergebnis nach Zuw./Entn. Haushaltsrücklagen (Saldo 0 +/- SU23)					-14.527,20	-13.800,00	-727,20			
Investive Gebarung											
SU 33	Summe Einzahlungen investive Gebarung								0,00	0,00	0,00
SU 34	Summe Auszahlungen investive Gebarung								0,00	0,00	0,00
SA2	Saldo (2) Geldfluss aus der Investiven Gebarung (33 – 34)								0,00	0,00	0,00
SA3	Saldo (3) Nettofinanzierungssaldo (Saldo 1 + Saldo 2)								-14.527,20	-13.800,00	-727,20
Finanzierungstätigkeit											
SU 35	Summe Einzahlungen aus der Finanzierungstätigkeit								0,00	0,00	0,00
SU 36	Summe Auszahlungen aus der Finanzierungstätigkeit								0,00	0,00	0,00
SA4	Saldo (4) Geldfluss aus der Finanzierungstätigkeit (35 – 36)								0,00	0,00	0,00
SA5	Saldo (5) Geldfluss aus der voranschlagswirksamen Gebarung (Saldo 3 + Saldo 4)								-14.527,20	-13.800,00	-727,20

		MVAG EH	MVAG FH	VCQU	Ergebnisrechnung RA 2025	Ergebnisrechnung VA 2025	Ergebnisrechnung RA - VA	Finanzierungsrechnung RA 2025	Finanzierungsrechnung VA 2025	Finanzierungsrechnung RA - VA
2	**Unterricht, Erziehung, Sport und Wissenschaft**									
21	**Allgemeinbildender Unterricht**									
212	**Mittelschulen**									
212000	**Mittelschule**									
Operative Gebarung										
2/212000+810001	Erträge aus Leistungen (Sonnenstrom)	2114	3114	13	1.676,11	0,00	1.676,11	1.676,11	0,00	1.676,11
2/212000+811000	Vermietung Räumlichkeiten	2115	3115	14	2.133,03	600,00	1.533,03	2.133,03	600,00	1.533,03
2/212000+828000	Rückersätze von Ausgaben	2116	3116	18	177,48	0,00	177,48	177,48	0,00	177,48
2/212000+829000	Sonstige Einnahmen	2116	3116	18	3.000,00	0,00	3.000,00	0,00	0,00	0,00
2/212000+861000	Laufende Transferzahlungen von Ländern und Landesfonds	2121	3121	15	26.806,42	12.100,00	14.706,42	26.806,42	12.100,00	14.706,42
2/212000+861000/13	Laufende Transferzahlungen von Ländern und Landesfonds	2121	3121	15	1.583,40	0,00	1.583,40	1.583,40	0,00	1.583,40
2/212000+861000/15	Laufende Transferzahlungen von Ländern und Landesfonds	2121	3121	15	31.143,47	31.100,00	43,47	31.143,47	31.100,00	43,47
2/212000+861000/17	Laufende Transferzahlungen von Ländern und Landesfonds	2121	3121	15	4.334,40	4.300,00	34,40	4.334,40	4.300,00	34,40
2/212000+862001	Schulerhaltungsbeitrag Biedermannsdorf	2121	3121	15	2.442,00	0,00	2.442,00	2.442,00	0,00	2.442,00
2/212000+862002	Schulerhaltungsbeitrag Brunn/Gebirge	2121	3121	15	368.036,17	379.200,00	-11.163,83	368.036,17	379.200,00	-11.163,83
2/212000+862004	Schulerhaltungsbeitrag Gießhübl	2121	3121	15	55.511,54	63.000,00	-7.488,46	55.511,54	63.000,00	-7.488,46
2/212000+862005	Schulerhaltungsbeitrag Hennersdorf	2121	3121	15	28.316,19	32.100,00	-3.783,81	28.316,19	32.100,00	-3.783,81
2/212000+862006	Schulerhaltungsbeitrag Hinterbrühl	2121	3121	15	4.884,00	5.000,00	-116,00	4.884,00	5.000,00	-116,00
2/212000+862007	Schulerhaltungsbeitrag Kaltenleutgeben	2121	3121		2.442,00	2.500,00	-58,00	2.442,00	2.500,00	-58,00
2/212000+862010	Schulerhaltungsbeitrag Maria Enzersdorf	2121	3121	15	253.527,54	266.200,00	-12.672,46	253.527,54	266.200,00	-12.672,46
2/212000+862011	Schulerhaltungsbeitrag Mödling	2121	3121	15	43.956,00	45.000,00	-1.044,00	43.956,00	45.000,00	-1.044,00
2/212000+862013	Schulerhaltungsbeitrag Perchtoldsdorf	2121	3121	15	14.652,00	17.500,00	-2.848,00	14.652,00	17.500,00	-2.848,00
2/212000+862014	Schulerhaltungsbeitrag Wienerwald	2121	3121	15	2.442,00	2.500,00	-58,00	2.442,00	2.500,00	-58,00
2/212000+862015	Schulerhaltungsbeitrag Vösendorf	2121	3121	15	194.242,25	195.000,00	-757,75	194.242,25	195.000,00	-757,75
2/212000+862016	Schulerhaltungsbeitrag Wiener Neudorf	2121	3121	15	36.630,00	37.500,00	-870,00	36.630,00	37.500,00	-870,00
2/212000+862029	Schulerhaltungsbeitrag Baden	2121	3121		2.442,00	2.500,00	-58,00	2.442,00	2.500,00	-58,00
2/212000+862031	Schulerhaltungsbeitrag Traiskirchen	2121	3121		2.442,00	0,00	2.442,00	2.442,00	0,00	2.442,00
2/212000+862032	Schulerhaltungsbeitrag Wiener Neustadt	2121	3121		2.442,00	2.500,00	-58,00	2.442,00	2.500,00	-58,00
2/212000+862190	Schulerhaltungsbeitrag Kottingbrunn	2121	3121		2.442,00	0,00	2.442,00	2.442,00	0,00	2.442,00
SU 21 / 31	**Summe Erträge / Einzahlungen operative Gebarung**				**1.087.704,00**	**1.098.600,00**	**-10.896,00**	**1.084.704,00**	**1.098.600,00**	**-13.896,00**
1/212000-400200	Geringwertige Wirtschaftsgüter des Anlagevermögens	2221	3221	23	4.963,06	6.000,00	-1.036,94	4.963,06	6.000,00	-1.036,94
1/212000-454000	Reinigungsmaterial	2221	3221	23	5.941,72	6.000,00	-58,28	5.538,92	6.000,00	-461,08
1/212000-456000	Büromaterial	2221	3221	23	2.739,77	2.000,00	739,77	2.739,77	2.000,00	739,77

		MVAG EH	MVAG FH	VCQU	Ergebnisrechnung RA 2025	Ergebnisrechnung VA 2025	Ergebnisrechnung RA - VA	Finanzierungsrechnung RA 2025	Finanzierungsrechnung VA 2025	Finanzierungsrechnung RA - VA
1/212000-457000	Druckwerke, Gesetzblätter, Zeitschriften und Formulare	2221	3221	23	309,48	1.700,00	-1.390,52	309,48	1.700,00	-1.390,52
1/212000-458000	Mittel zur ärztlichen Betreuung und Gesundheitsvorsorge	2221	3221	23	31,25	500,00	-468,75	31,25	500,00	-468,75
1/212000-459000	Sonstige Verbrauchsgüter	2221	3221	23	553,57	500,00	53,57	553,57	500,00	53,57
1/212000-459100	Beistellung Lehrmittel	2221	3221	23	16.775,86	25.000,00	-8.224,14	15.178,57	25.000,00	-9.821,43
1/212000-510000	Geldbezüge der Vertragsbediensteten der Verwaltung	2211	3211	20	30.963,57	26.100,00	4.863,57	30.963,57	26.100,00	4.863,57
1/212000-511000	Bezüge Vertragsbedienstete Schema II Arbeiter	2211	3211	20	221.452,57	231.300,00	-9.847,43	221.452,57	231.300,00	-9.847,43
1/212000-565000	Mehrdienstleistungvergütungen	2211	3211	20	338,04	0,00	338,04	338,04	0,00	338,04
1/212000-569000	Sonstige Nebengebühren	2211	3211	20	608,90	700,00	-91,10	608,90	700,00	-91,10
1/212000-580000	Dienstgeberbeiträge zum Ausgleichsfonds für Familienbeihilfen	2212	3212	20	9.567,97	9.800,00	-232,03	9.567,97	9.800,00	-232,03
1/212000-582100	Dienstgeberbeitrag soz.Sicherheit Bediensteter	2212	3212	20	22.165,86	22.500,00	-334,14	22.165,86	22.500,00	-334,14
1/212000-582200	Dienstgeberbeiträge BVA	2212	3212	20	32.195,55	32.900,00	-704,45	32.195,55	32.900,00	-704,45
1/212000-590000	Freiwillige Sozialleistungen	2212	3212	20	2.080,00	2.100,00	-20,00	2.080,00	2.100,00	-20,00
1/212000-591000	Dotierung von Rückstellungen für Abfertigungen	2214			562,07	3.600,00	-3.037,93	0,00	0,00	0,00
1/212000-592000	Dotierung von Rückstellungen für Jubiläumszuwendungen	2214			2.465,94	2.500,00	-34,06	0,00	0,00	0,00
1/212000-600000	Strom	2222	3222	24	-7.965,47	10.000,00	-17.965,47	-5.122,06	10.000,00	-15.122,06
1/212000-600300	Wärme	2222	3222	24	58.035,10	69.700,00	-11.664,90	58.035,10	69.700,00	-11.664,90
1/212000-614000	Instandhaltung Gebäude	2224	3224	24	106.621,63	30.000,00	76.621,63	106.983,71	30.000,00	76.983,71
1/212000-616000	Instandhaltung Maschinen und maschinelle Anlagen	2224	3224	24	1.712,18	500,00	1.212,18	1.712,18	500,00	1.212,18
1/212000-618000	Instandhaltung von sonstigen Anlagen	2224	3224	24	433,20	10.000,00	-9.566,80	433,20	10.000,00	-9.566,80
1/212000-619000	Instandhaltung von Sonderanlagen, sonstigen Grundstückseinrichtungen	2224	3224	24	306,60	500,00	-193,40	306,60	500,00	-193,40
1/212000-630000	Porto	2222	3222	24	736,57	1.000,00	-263,43	840,37	1.000,00	-159,63
1/212000-631000	Telekommunikationsdienste	2222	3222	24	3.043,80	2.200,00	843,80	3.043,80	2.200,00	843,80
1/212000-631100	Internetgebühren	2222	3222	24	2.249,38	2.300,00	-50,62	2.249,38	2.300,00	-50,62
1/212000-640000	Rechts- und Beratungsaufwand	2222	3222	24	1.969,80	0,00	1.969,80	1.969,80	0,00	1.969,80
1/212000-650000/13	Zinsen für Finanzschulden	2241	3241	25	13.760,27	18.900,00	-5.139,73	13.760,27	18.900,00	-5.139,73
1/212000-650000/15	Zinsen für Finanzschulden	2241	3241	25	16.630,54	24.300,00	-7.669,46	16.630,54	24.300,00	-7.669,46
1/212000-650000/17	Zinsen für Finanzschulden	2241	3241	25	10.350,78	11.900,00	-1.549,22	10.350,78	11.900,00	-1.549,22
1/212000-670000	Versicherungen	2222	3222	24	13.045,50	14.000,00	-954,50	13.371,35	14.000,00	-628,65
1/212000-680000	Planmäßige Abschreibung	2226			168.912,15	166.900,00	2.012,15	0,00	0,00	0,00
1/212000-700000	Mietaufwand	2223	3223	24	10.839,88	8.600,00	2.239,88	10.839,88	8.600,00	2.239,88
1/212000-700100	Mietaufwand Turnhalle	2223	3223	24	162.485,75	168.400,00	-5.914,25	162.485,75	168.400,00	-5.914,25

		MVAG EH	MVAG FH	VCQU	Ergebnisrechnung RA 2025	Ergebnisrechnung VA 2025	Ergebnisrechnung RA - VA	Finanzierungsrechnung RA 2025	Finanzierungsrechnung VA 2025	Finanzierungsrechnung RA - VA
1/212000-700200	Mietaufwand Photovoltaikanlage	2223	3223	24	2.175,45	3.100,00	-924,55	2.175,45	3.100,00	-924,55
1/212000-710000	Öffentliche Abgaben	2225	3225	24	245,50	200,00	45,50	245,50	200,00	45,50
1/212000-711000	Gebühren für die Benützung von Gemeindeeinrichtungen und Anlagen gemäß FAG	2225	3225	24	21.863,12	23.000,00	-1.136,88	21.863,12	23.000,00	-1.136,88
1/212000-723000	Amstpauschalien und Repräsentationsausgaben	2225	3225	24	490,05	500,00	-9,95	490,05	500,00	-9,95
1/212000-724000	Reisegebühren	2225	3225	24	20,40	200,00	-179,60	20,40	200,00	-179,60
1/212000-728000	Entgelte für sonstige Leistungen	2225	3225	24	18.514,00	26.100,00	-7.586,00	18.480,23	26.100,00	-7.619,77
1/212000-728500	Entgelte für sonstige Leistungen Softwareanpassung / Wartung	2225	3225	24	10.279,41	8.400,00	1.879,41	10.277,24	8.400,00	1.877,24
1/212000-728820	Entgelte für sonstige Leistungen - Veranstaltungen	2225	3225		1.819,52	3.000,00	-1.180,48	1.819,52	3.000,00	-1.180,48
1/212000-752000	Transfers an Gemeinden, Gemeindeverbände (ohne marktbestimmte Tätigkeit) und Gemeindefonds	2231	3231	26	30.000,00	30.000,00	0,00	30.000,00	30.000,00	0,00
1/212000-757000	Transfers an private Organisationen ohne Erwerbszweck	2234	3234	27	65.685,00	66.000,00	-315,00	65.685,00	66.000,00	-315,00
SU 22 / 32	**Summe Aufwendungen / Auszahlungen operative Gebarung**				**1.067.975,29**	**1.072.900,00**	**-4.924,71**	**897.634,24**	**899.900,00**	**-2.265,76**
SA 0 / SA 1	**(0) Nettoergebnis (21 - 22) / (1) Geldfluss operative Gebarung (31 – 32)**				**19.728,71**	**25.700,00**	**-5.971,29**	**187.069,76**	**198.700,00**	**-11.630,24**
SU 23	**Summe Haushaltsrücklagen**				**0,00**	**0,00**	**0,00**	**0,00**	**0,00**	**0,00**
SA00	**Nettoergebnis nach Zuw./Entn. Haushaltsrücklagen (Saldo 0 +/- SU23)**				**19.728,71**	**25.700,00**	**-5.971,29**			
Investive Gebarung										
SU 33	**Summe Einzahlungen investive Gebarung**							**0,00**	**0,00**	**0,00**
1/212000-042000	Amts-, Betriebs- und Geschäftsausstattung		3415	2 41	0,00	0,00	0,00	16.416,36	15.200,00	1.216,36
1/212000-050000	Sonderanlagen		3412	40	0,00	0,00	0,00	0,00	5.000,00	-5.000,00
SU 34	**Summe Auszahlungen investive Gebarung**							**16.416,36**	**20.200,00**	**-3.783,64**
SA2	**Saldo (2) Geldfluss aus der Investiven Gebarung (33 – 34)**							**-16.416,36**	**-20.200,00**	**3.783,64**
SA3	**Saldo (3) Nettofinanzierungssaldo (Saldo 1 + Saldo 2)**							**170.653,40**	**178.500,00**	**-7.846,60**
Finanzierungstätigkeit										
SU 35	**Summe Einzahlungen aus der Finanzierungstätigkeit**							**0,00**	**0,00**	**0,00**
1/212000-346000/13	Investitionsdarlehen von Finanzunternehmen		3614	65	0,00	0,00	0,00	37.460,45	35.400,00	2.060,45
1/212000-346000/15	Investitionsdarlehen von Finanzunternehmen		3614	65	0,00	0,00	0,00	63.040,35	60.000,00	3.040,35
1/212000-346000/17	Investitionsdarlehen von Finanzunternehmen		3614	65	0,00	0,00	0,00	30.482,63	31.900,00	-1.417,37
SU 36	**Summe Auszahlungen aus der Finanzierungstätigkeit**							**130.983,43**	**127.300,00**	**3.683,43**
SA4	**Saldo (4) Geldfluss aus der Finanzierungstätigkeit (35 – 36)**							**-130.983,43**	**-127.300,00**	**-3.683,43**

		MVAG EH	MVAG FH	VCQU	Ergebnisrechnung RA 2025	Ergebnisrechnung VA 2025	Ergebnisrechnung RA - VA	Finanzierungsrechnung RA 2025	Finanzierungsrechnung VA 2025	Finanzierungsrechnung RA - VA
SA5	**Saldo (5) Geldfluss aus der voranschlagswirksamen Gebarung (Saldo 3 + Saldo 4)**							**39.669,97**	**51.200,00**	**-11.530,03**
212100	**Mittelschule-Nachmittagsbetreuung**									
Operative Gebarung										
2/212100+808000	Veräußerung von bezogenen Lebensmittel (ab 2020 808)	2116	3116	16	24.248,90	12.000,00	12.248,90	22.196,00	12.000,00	10.196,00
2/212100+810000	Leistungserlöse Nachmittagsbetreuung	2114	3114	13	28.996,00	15.000,00	13.996,00	25.150,50	15.000,00	10.150,50
SU 21 / 31	**Summe Erträge / Einzahlungen operative Gebarung**				**53.244,90**	**27.000,00**	**26.244,90**	**47.346,50**	**27.000,00**	**20.346,50**
1/212100-430000	Lebensmittel	2221	3221	23	25.465,51	13.000,00	12.465,51	27.685,86	13.000,00	14.685,86
1/212100-720000	Kostenbeiträge (Kostenersätze) für Leistungen - NÖ LR	2225	3225	24	3.175,47	1.000,00	2.175,47	3.175,47	1.000,00	2.175,47
1/212100-728100	Freizeitpädagogen - Nachmittagsbetreuung	2225	3225	24	41.275,00	50.000,00	-8.725,00	41.275,00	50.000,00	-8.725,00
SU 22 / 32	**Summe Aufwendungen / Auszahlungen operative Gebarung**				**69.915,98**	**64.000,00**	**5.915,98**	**72.136,33**	**64.000,00**	**8.136,33**
SA 0 / SA 1	**(0) Nettoergebnis (21 - 22) / (1) Geldfluss operative Gebarung (31 – 32)**				**-16.671,08**	**-37.000,00**	**20.328,92**	**-24.789,83**	**-37.000,00**	**12.210,17**
SU 23	**Summe Haushaltsrücklagen**				**0,00**	**0,00**	**0,00**	**0,00**	**0,00**	**0,00**
SA00	**Nettoergebnis nach Zuw./Entn. Haushaltsrücklagen (Saldo 0 +/- SU23)**				**-16.671,08**	**-37.000,00**	**20.328,92**			
Investive Gebarung										
SU 33	**Summe Einzahlungen investive Gebarung**							**0,00**	**0,00**	**0,00**
SU 34	**Summe Auszahlungen investive Gebarung**							**0,00**	**0,00**	**0,00**
SA2	**Saldo (2) Geldfluss aus der Investiven Gebarung (33 – 34)**							**0,00**	**0,00**	**0,00**
SA3	**Saldo (3) Nettofinanzierungssaldo (Saldo 1 + Saldo 2)**							**-24.789,83**	**-37.000,00**	**12.210,17**
Finanzierungstätigkeit										
SU 35	**Summe Einzahlungen aus der Finanzierungstätigkeit**							**0,00**	**0,00**	**0,00**
SU 36	**Summe Auszahlungen aus der Finanzierungstätigkeit**							**0,00**	**0,00**	**0,00**
SA4	**Saldo (4) Geldfluss aus der Finanzierungstätigkeit (35 – 36)**							**0,00**	**0,00**	**0,00**
SA5	**Saldo (5) Geldfluss aus der voranschlagswirksamen Gebarung (Saldo 3 + Saldo 4)**							**-24.789,83**	**-37.000,00**	**12.210,17**

		MVAG EH	MVAG FH	VCQU	Ergebnisrechnung RA 2025	Ergebnisrechnung VA 2025	Ergebnisrechnung RA - VA	Finanzierungsrechnung RA 2025	Finanzierungsrechnung VA 2025	Finanzierungsrechnung RA - VA
9 Finanzwirtschaft										
91	**Kapitalvermögen und Stiftungen ohne eigene Rechtspersönlichkeit**									
910	Geldverkehr									
910000	Geldverkehr									
Operative Gebarung										
2/910000+823000	sonstige Zinserträge	2131	3131	14	215,35	0,00	215,35	215,35	0,00	215,35
SU 21 / 31	Summe Erträge / Einzahlungen operative Gebarung				**215,35**	**0,00**	**215,35**	**215,35**	**0,00**	**215,35**
1/910000-659000	Geldverkehrsspesen	2244	3244	24	568,29	400,00	168,29	568,29	400,00	168,29
1/910000-710000	Kapitalertragssteuer	2225	3225	24	0,00	100,00	-100,00	0,00	100,00	-100,00
SU 22 / 32	Summe Aufwendungen / Auszahlungen operative Gebarung				**568,29**	**500,00**	**68,29**	**568,29**	**500,00**	**68,29**
SA 0 / SA 1	(0) Nettoergebnis (21 - 22) / (1) Geldfluss operative Gebarung (31 – 32)				**-352,94**	**-500,00**	**147,06**	**-352,94**	**-500,00**	**147,06**
SU 23	Summe Haushaltsrücklagen				**0,00**	**0,00**	**0,00**	**0,00**	**0,00**	**0,00**
SA00	Nettoergebnis nach Zuw./Entn. Haushaltsrücklagen (Saldo 0 +/- SU23)				**-352,94**	**-500,00**	**147,06**			
Investive Gebarung										
SU 33	Summe Einzahlungen investive Gebarung							**0,00**	**0,00**	**0,00**
SU 34	Summe Auszahlungen investive Gebarung							**0,00**	**0,00**	**0,00**
SA2	Saldo (2) Geldfluss aus der Investiven Gebarung (33 – 34)							**0,00**	**0,00**	**0,00**
SA3	Saldo (3) Nettofinanzierungssaldo (Saldo 1 + Saldo 2)							**-352,94**	**-500,00**	**147,06**
Finanzierungstätigkeit										
SU 35	Summe Einzahlungen aus der Finanzierungstätigkeit							**0,00**	**0,00**	**0,00**
SU 36	Summe Auszahlungen aus der Finanzierungstätigkeit							**0,00**	**0,00**	**0,00**
SA4	Saldo (4) Geldfluss aus der Finanzierungstätigkeit (35 – 36)							**0,00**	**0,00**	**0,00**
SA5	Saldo (5) Geldfluss aus der voranschlagswirksamen Gebarung (Saldo 3 + Saldo 4)							**-352,94**	**-500,00**	**147,06**
92	**Öffentliche Abgaben**									
920	Ausschließliche Gemeindeabgaben									
920000	Ausschließliche Gemeindeabgaben									
Operative Gebarung										
2/920000+849000	Nebengebühren	2111	3111	10	33,85	100,00	-66,15	0,00	100,00	-100,00
SU 21 / 31	Summe Erträge / Einzahlungen operative Gebarung				**33,85**	**100,00**	**-66,15**	**0,00**	**100,00**	**-100,00**
SU 22 / 32	Summe Aufwendungen / Auszahlungen operative Gebarung				**0,00**	**0,00**	**0,00**	**0,00**	**0,00**	**0,00**
SA 0 / SA 1	(0) Nettoergebnis (21 - 22) / (1) Geldfluss operative Gebarung (31 – 32)				**33,85**	**100,00**	**-66,15**	**0,00**	**100,00**	**-100,00**
SU 23	Summe Haushaltsrücklagen				**0,00**	**0,00**	**0,00**	**0,00**	**0,00**	**0,00**
SA00	Nettoergebnis nach Zuw./Entn. Haushaltsrücklagen (Saldo 0 +/- SU23)				**33,85**	**100,00**	**-66,15**			

		MVAG EH	MVAG VCQU FH	Ergebnisrechnung RA 2025	Ergebnisrechnung VA 2025	Ergebnisrechnung RA - VA	Finanzierungsrechnung RA 2025	Finanzierungsrechnung VA 2025	Finanzierungsrechnung RA - VA
Investive Gebarung									
SU 33	Summe Einzahlungen investive Gebarung						0,00	0,00	0,00
SU 34	Summe Auszahlungen investive Gebarung						0,00	0,00	0,00
SA2	Saldo (2) Geldfluss aus der Investiven Gebarung (33 – 34)						0,00	0,00	0,00
SA3	Saldo (3) Nettofinanzierungssaldo (Saldo 1 + Saldo 2)						0,00	100,00	-100,00
Finanzierungstätigkeit									
SU 35	Summe Einzahlungen aus der Finanzierungstätigkeit						0,00	0,00	0,00
SU 36	Summe Auszahlungen aus der Finanzierungstätigkeit						0,00	0,00	0,00
SA4	Saldo (4) Geldfluss aus der Finanzierungstätigkeit (35 – 36)						0,00	0,00	0,00
SA5	Saldo (5) Geldfluss aus der voranschlagswirksamen Gebarung (Saldo 3 + Saldo 4)						0,00	100,00	-100,00

Vermögenshaushalt (Anlage 1c)

	AKTIVA	Code	Endbestand 31.12.2024	Endbestand 31.12.2025	Veränderung
A	**Langfristiges Vermögen**	10	**3.735.153,75**	**3.567.852,60**	**-167.301,15**
A.I	**Immaterielle Vermögenswerte**	**101**	**1.408,32**	**1.408,32**	**0,00**
A.I.1	Immaterielle Vermögenswerte	1010	1.408,32	1.408,32	0,00
A.II	**Sachanlagen**	**102**	**3.733.745,43**	**3.566.444,28**	**-167.301,15**
A.II.1	Grundstücke, Grundstückseinrichtungen und Infrastruktur	1021	204.669,52	201.871,77	-2.797,75
A.II.2	Gebäude und Bauten	1022	3.256.275,59	3.122.079,71	-134.195,88
A.II.3	Wasser- und Abwasserbauten und -anlagen	1023	0,00	0,00	0,00
A.II.4	Sonderanlagen	1024	126.033,97	121.111,62	-4.922,35
A.II.5	Technische Anlagen, Fahrzeuge und Maschinen	1025	5.297,90	4.490,30	-807,60
A.II.6	Amts-, Betriebs- und Geschäftsausstattung	1026	141.468,45	116.890,88	-24.577,57
A.II.7	Kulturgüter	1027	0,00	0,00	0,00
A.II.8	Geleistete Anzahlungen für Anlagen und Anlagen in Bau	1028	0,00	0,00	0,00
A.II.9	Kofinanzierte Schutzbauten	1029	0,00	0,00	0,00
A.III	**Aktive Finanzinstrumente/Langfristiges Finanzvermögen**	**103**	**0,00**	**0,00**	**0,00**
A.III.1	Bis zur Endfälligkeit gehaltene Finanzinstrumente	1031	0,00	0,00	0,00
A.III.2	Zur Veräußerung verfügbare Finanzinstrumente	1032	0,00	0,00	0,00
A.III.3	Partizipations- und Hybridkapital	1033	0,00	0,00	0,00
A.III.4	Derivative Finanzinstrumente ohne Grundgeschäft	1034	0,00	0,00	0,00
A.IV	**Beteiligungen**	**104**	**0,00**	**0,00**	**0,00**
A.IV.1	Beteiligungen an verbundenen Unternehmen	1041	0,00	0,00	0,00
A.IV.2	Beteiligungen an assoziierten Unternehmen	1042	0,00	0,00	0,00
A.IV.3	Sonstige Beteiligungen	1043	0,00	0,00	0,00
A.IV.4	Verwaltete Einrichtungen, die der Kontrolle unterliegen	1044	0,00	0,00	0,00
A.V	**Langfristige Forderungen**	**106**	**0,00**	**0,00**	**0,00**
A.V.1	Langfristige Forderungen aus Lieferungen und Leistungen	1061	0,00	0,00	0,00
A.V.2	Langfristige Forderungen aus gewährten Darlehen	1062	0,00	0,00	0,00
A.V.3	Sonstige langfristige Forderungen	1063	0,00	0,00	0,00

	AKTIVA	Code	Endbestand 31.12.2024	Endbestand 31.12.2025	Veränderung
B	**Kurzfristiges Vermögen**	**11**	**159.672,40**	**172.694,16**	**13.021,76**
B.I	**Kurzfristige Forderungen**	**113**	**111.448,64**	**39.054,12**	**-72.394,52**
B.I.1	Kurzfristige Forderungen aus Lieferungen und Leistungen	1131	7.566,20	16.464,60	8.898,40
B.I.2	Kurzfristige Forderungen aus Abgaben	1132	0,00	33,85	33,85
B.I.3	Sonstige kurzfristige Forderungen	1133	0,00	0,00	0,00
B.I.4	Sonstige kurzfristige Forderungen (nicht voranschlagswirksame Gebarung)	1134	103.882,44	22.555,67	-81.326,77
B.II	**Vorräte**	**114**	**0,00**	**0,00**	**0,00**
B.II.1	Vorräte	1141	0,00	0,00	0,00
B.II.2	Gegebene Anzahlungen auf Vorräte	1142	0,00	0,00	0,00
B.III	**Liquide Mittel**	**115**	**35.699,06**	**120.789,49**	**85.090,43**
B.III.1	Kassa, Bankguthaben, Schecks	1151	35.699,06	120.789,49	85.090,43
B.III.2	Zahlungsmittelreserven	1152	0,00	0,00	0,00
B.IV	**Aktive Finanzinstrumente/Kurzfristiges Finanzvermögen**	**116**	**0,00**	**0,00**	**0,00**
B.IV.1	Aktive Finanzinstrumente/Kurzfristiges Finanzvermögen	1160	0,00	0,00	0,00
B.V	**Aktive Rechnungsabgrenzung**	**117**	**12.524,70**	**12.850,55**	**325,85**
B.V.1	Aktive Rechnungsabgrenzung	1170	12.524,70	12.850,55	325,85
	Summe Aktiva (10 + 11)		**3.894.826,15**	**3.740.546,76**	**-154.279,39**

	PASSIVA	Code	Endbestand 31.12.2024	Endbestand 31.12.2025	Veränderung
C	**Nettovermögen (Ausgleichsposten)**	**12**	**2.483.645,72**	**2.471.857,06**	**-11.788,66**
C.I	**Saldo der Eröffnungsbilanz**	**121**	**1.623.946,45**	**1.623.946,45**	**0,00**
C.I.1	Saldo der Eröffnungsbilanz	1210	1.623.946,45	1.623.946,45	0,00
C.II	**Kumuliertes Nettoergebnis**	**122**	**859.699,27**	**847.910,61**	**-11.788,66**
C.II.1	Kumuliertes Nettoergebnis	1220	859.699,27	847.910,61	-11.788,66
C.III	**Haushaltsrücklagen**	**123**	**0,00**	**0,00**	**0,00**
C.III.1	Haushaltsrücklagen	1230	0,00	0,00	0,00
C.IV	**Neubewertungsrücklagen**	**124**	**0,00**	**0,00**	**0,00**
C.IV.1	Neubewertungsrücklagen	1240	0,00	0,00	0,00
C.V	**Fremdwährungsumrechnungsrücklagen**	**125**	**0,00**	**0,00**	**0,00**
C.V.1	Fremdwährungsumrechnungsrücklagen	1250	0,00	0,00	0,00
D	**Sonderposten Investitionszuschüsse (Kapitaltransfers)**	**13**	**0,00**	**0,00**	**0,00**
D.I	**Investitionszuschüsse**	**131**	**0,00**	**0,00**	**0,00**
D.I.1	Investitionszuschüsse von Trägern öffentlichen Rechts	1311	0,00	0,00	0,00
D.I.2	Investitionszuschüsse von Beteiligungen	1312	0,00	0,00	0,00
D.I.3	Investitionszuschüsse von Übrigen	1313	0,00	0,00	0,00
E	**Langfristige Fremdmittel**	**14**	**1.349.850,25**	**1.221.894,83**	**-127.955,42**
E.I	**Langfristige Finanzschulden, netto**	**141**	**1.266.533,74**	**1.135.550,31**	**-130.983,43**
E.I.1	Langfristige Finanzschulden	1411	1.266.533,74	1.135.550,31	-130.983,43
E.I.2	Langfristige Forderungen aus derivativen Finanzinstrumenten mit Grundgeschäft	1412	0,00	0,00	0,00
E.I.3	Langfristige Verbindlichkeiten aus derivativen Finanzinstrumenten mit Grundgeschäft	1413	0,00	0,00	0,00
E.II	**Langfristige Verbindlichkeiten**	**142**	**0,00**	**0,00**	**0,00**
E.II.1	Langfristige Verbindlichkeiten aus Lieferungen und Leistungen	1421	0,00	0,00	0,00
E.II.2	Leasingverbindlichkeiten	1422	0,00	0,00	0,00
E.II.3	Sonstige langfristige Verbindlichkeiten	1423	0,00	0,00	0,00

	PASSIVA	Code	Endbestand 31.12.2024	Endbestand 31.12.2025	Veränderung
E.III	**Langfristige Rückstellungen**	**143**	**83.316,51**	**86.344,52**	**3.028,01**
E.III.1	Rückstellungen für Abfertigungen	1431	58.349,84	58.911,91	562,07
E.III.2	Rückstellungen für Jubiläumszuwendungen	1432	24.966,67	27.432,61	2.465,94
E.III.3	Rückstellungen für Haftungen	1433	0,00	0,00	0,00
E.III.4	Rückstellungen für Sanierungen von Altlasten	1434	0,00	0,00	0,00
E.III.5	Rückstellungen für Pensionen	1435	0,00	0,00	0,00
E.III.6	Sonstige langfristige Rückstellungen	1436	0,00	0,00	0,00
F	**Kurzfristige Fremdmittel**	**15**	**61.330,18**	**46.794,87**	**-14.535,31**
F.I	**Kurzfristige Finanzschulden, netto**	**151**	**0,00**	**0,00**	**0,00**
F.I.1	Kurzfristige Finanzschulden	1511	0,00	0,00	0,00
F.I.2	Kurzfristige Forderungen aus derivativen Finanzinstrumenten mit Grundgeschäft	1512	0,00	0,00	0,00
F.I.3	Kurzfristige Verbindlichkeiten aus derivativen Finanzinstrumenten mit Grundgeschäft	1513	0,00	0,00	0,00
F.II	**Kurzfristige Verbindlichkeiten**	**152**	**61.330,18**	**46.794,87**	**-14.535,31**
F.II.1	Kurzfristige Verbindlichkeiten aus Lieferungen und Leistungen	1521	23.663,19	5.364,22	-18.298,97
F.II.2	Kurzfristige Verbindlichkeiten aus Abgaben	1522	0,00	0,00	0,00
F.II.3	Sonstige kurzfristige Verbindlichkeiten	1523	0,00	0,00	0,00
F.II.4	Sonstige kurzfristige Verbindlichkeiten (nicht voranschlagswirksame Gebarung)	1524	37.666,99	41.430,65	3.763,66
F.III	**Kurzfristige Rückstellungen**	**153**	**0,00**	**0,00**	**0,00**
F.III.1	Rückstellungen für Prozesskosten	1531	0,00	0,00	0,00
F.III.2	Rückstellungen für ausstehende Rechnungen	1532	0,00	0,00	0,00
F.III.3	Rückstellungen für nicht konsumierte Urlaube	1533	0,00	0,00	0,00
F.III.4	Sonstige kurzfristige Rückstellungen	1534	0,00	0,00	0,00
F.IV	**Passive Rechnungsabgrenzung**	**154**	**0,00**	**0,00**	**0,00**
F.IV.1	Passive Rechnungsabgrenzung	1540	0,00	0,00	0,00
	Summe Passiva (12 + 13 + 14 + 15)		**3.894.826,15**	**3.740.546,76**	**-154.279,39**

Nachweis Kundenforderungen

Konto	Bezeichnung	Saldo Brutto 31.12.2024	Saldo Brutto 31.12.2025	Netto	USt
212000	**Mittelschule**				
2/212000+829000	Sonstige Einnahmen	0,00	3.000,00	3.000,00	0,00
	Summe 212000 Mittelschule	**0,00**	**3.000,00**	**3.000,00**	**0,00**
212100	**Mittelschule-Nachmittagsbetreuung**				
2/212100+808000	Veräußerung von bezogenen Lebensmittel (ab 2020 808)	4.036,20	6.089,10	6.089,10	0,00
2/212100+810000	Leistungserlöse Nachmittagsbetreuung	3.530,00	7.375,50	7.375,50	0,00
	Summe 212100 Mittelschule-Nachmittagsbetreuung	**7.566,20**	**13.464,60**	**13.464,60**	**0,00**
920000	**Ausschließliche Gemeindeabgaben**				
2/920000+849000	Nebengebühren	0,00	33,85	33,85	0,00
	Summe 920000 Ausschließliche Gemeindeabgaben	**0,00**	**33,85**	**33,85**	**0,00**
	Gesamt	**Brutto 31.12.2024**	**Brutto 31.12.2025**	**Netto**	**USt**
		7.566,20	**16.498,45**	**16.498,45**	**0,00**
		Einnahmen	**16.498,45**	**16.498,45**	**0,00**
		Ausgaben	**0,00**	**0,00**	**0,00**

Forderungen

Konto	Bezeichnung	Saldo lt. Konto 31.12.2024	Saldo lt. Konto 31.12.2025	Offen	Differenz
230000	Kurzfristige Forderungen aus Lieferungen und Leistungen	7.566,20	16.464,60	16.464,60	0,00
231000	Langfristige Forderungen aus Lieferungen und Leistungen	0,00	0,00	0,00	0,00
233000	Forderungen aus Abgaben	0,00	33,85	33,85	0,00
Summe		**7.566,20**	**16.498,45**	**16.498,45**	**0,00**

Forderungen nach Vorhabenscode

Konto	Bezeichnung	ohne Vorhabenscode	mit Vorhabenscode 1	mit Vorhabencodes 2 - 5	VUG	USt	Gesamt
230000	Kurzfristige Forderungen aus Lieferungen und Leistungen	16.464,60	0,00	0,00	0,00	0,00	16.464,60
231000	Langfristige Forderungen aus Lieferungen und Leistungen	0,00	0,00	0,00	0,00	0,00	0,00
233000	Forderungen aus Abgaben	33,85	0,00	0,00	0,00	0,00	33,85
Summe		**16.498,45**	**0,00**	**0,00**	**0,00**	**0,00**	**16.498,45**

Nachweis Lieferantenverbindlichkeiten

Konto	Bezeichnung	Saldo Brutto 31.12.2024	Saldo Brutto 31.12.2025	Netto	USt
212000	**Mittelschule**				
1/212000-042000	Amts-, Betriebs- und Geschäftsausstattung	16.416,36	1.611,00	1.611,00	0,00
1/212000-454000	Reinigungsmaterial	153,48	556,28	556,28	0,00
1/212000-459100	Beistellung Lehrmittel	0,00	1.597,29	1.597,29	0,00
1/212000-600000	Strom	2.843,41	0,00	0,00	0,00
1/212000-614000	Instandhaltung Gebäude	362,08	0,00	0,00	0,00
1/212000-630000	Porto	182,10	78,30	78,30	0,00
1/212000-728000	Entgelte für sonstige Leistungen	1.439,34	1.473,11	1.473,11	0,00
1/212000-728500	Entgelte für sonstige Leistungen Softwareanpassung / Wartung	46,07	48,24	48,24	0,00
	Summe 212000 Mittelschule	**21.442,84**	**5.364,22**	**5.364,22**	**0,00**
212100	**Mittelschule-Nachmittagsbetreuung**				
1/212100-430000	Lebensmittel	2.220,35	0,00	0,00	0,00
	Summe 212100 Mittelschule-Nachmittagsbetreuung	**2.220,35**	**0,00**	**0,00**	**0,00**
	Gesamt	**Brutto 31.12.2024**	**Brutto 31.12.2025**	**Netto**	**USt**
		23.663,19	**5.364,22**	**5.364,22**	**0,00**
		Ausgaben	**5.364,22**	**5.364,22**	**0,00**
		Einnahmen	**0,00**	**0,00**	**0,00**

Verbindlichkeiten

Konto	Bezeichnung	Saldo lt. Konto 31.12.2024	Saldo lt. Konto 31.12.2025	Offen	Differenz
331000	Kurzfristige Verbindlichkeiten aus Lieferungen und Leistungen	**23.663,19**	**5.364,22**	**5.364,22**	**0,00**
332000	Langfristige Verbindlichkeiten aus Lieferungen und Leistungen	**0,00**	**0,00**	**0,00**	**0,00**
333000	Kurzfristige Verbindlichkeiten aus Abgaben	**0,00**	**0,00**	**0,00**	**0,00**
Summe		**23.663,19**	**5.364,22**	**5.364,22**	**0,00**

Verbindlichkeiten nach Vorhabenscode

Konto	Bezeichnung	ohne Vorhabenscode	mit Vorhabenscode 1	mit Vorhabencodes 2 - 5	VUG	USt	Gesamt
331000	Kurzfristige Verbindlichkeiten aus Lieferungen und Leistungen	3.753,22	0,00	1.611,00	0,00	0,00	5.364,22
332000	Langfristige Verbindlichkeiten aus Lieferungen und Leistungen	0,00	0,00	0,00	0,00	0,00	0,00
333000	Kurzfristige Verbindlichkeiten aus Abgaben	0,00	0,00	0,00	0,00	0,00	0,00
Summe		3.753,22	0,00	1.611,00	0,00	0,00	5.364,22

Nettovermögensveränderungsrechnung (Anlage 1d)

Nettovermögensveränderungsrechnung	Saldo der Eröffnungsbilanz	Kumuliertes Nettoergebnis	Haushalts-rücklagen	Neubewertungs-rücklagen	Fremdwährungs-umrechnungs-rücklagen	Summe Nettovermögen
Nettovermögen zum 31.12.2024	**1.623.946,45**	**859.699,27**	**0,00**	**0,00**	**0,00**	**2.483.645,72**
1. Änderungen der Ansatz- und Bewertungsmethoden	0,00	0,00	XXXXXXXXXXXXXX	0,00	0,00	0,00
2. Nacherfassung von Vermögenswerten	0,00	0,00	0,00	0,00	0,00	0,00
3. Änderung der erstmaligen Eröffnungsbilanz (gem. § 38 Abs. 8)	0,00	0,00	0,00	0,00	0,00	0,00
Angepasstes Nettovermögen zum 31.12.2024	**1.623.946,45**	**859.699,27**	**0,00**	**0,00**	**0,00**	**2.483.645,72**
4. Veränderung aus der Bewertung von zur Veräußerung verfügbarer Finanzinstrumente	XXXXXXXXXXXXXX	XXXXXXXXXXXXXX	XXXXXXXXXXXXXX	0,00	XXXXXXXXXXXXXX	0,00
5. Veränderung aus der Bewertung von Beteiligungen	XXXXXXXXXXXXXX	XXXXXXXXXXXXXX	XXXXXXXXXXXXXX	0,00	XXXXXXXXXXXXXX	0,00
6. Veränderung aus der Umrechnung von Vermögen und Fremdmittel in fremder Währung	XXXXXXXXXXXXXX	XXXXXXXXXXXXXX	XXXXXXXXXXXXXX	XXXXXXXXXXXXXX	0,00	0,00
7. Veränderung aus Kapitalverminderungen und -erhöhungen	XXXXXXXXXXXXXX	0,00	0,00	0,00	0,00	0,00
Summe Nettoveränderung, die nicht in die Ergebnisrechnung eingegangen ist						
8. Nettoergebnis des Finanzjahres (SA0)	XXXXXXXXXXXXXX	-11.788,66	XXXXXXXXXXXXXX	XXXXXXXXXXXXXX	XXXXXXXXXXXXXX	-11.788,66
9. Haushaltsrücklagen (SA01)	XXXXXXXXXXXXXX	0,00	0,00	XXXXXXXXXXXXXX	XXXXXXXXXXXXXX	0,00
Nettovermögen zum 31.12.2025	**1.623.946,45**	**847.910,61**	**0,00**	**0,00**	**0,00**	**2.471.857,06**

Personaldaten iSd ÖStp (Anlage 4)

Gruppe 1 - gesamt	**Dienstverhältnis zu Gemeinde, dienstleistend in einer Dienststelle, bezahlt aus dem Budget von Gemeinde**		**Personalaufwendungen**				
			davon melden Gemeinden optional				**gesamt**
	Köpfe [3)]	VBÄ [3)]	Bezüge (Unterklasse 50-52)	Nebengebühren (Unterklasse 56)	Dienstgeber-beiträge (Unterklasse 58)	Weitere Aufwendungen	Kontenklasse 5 [2)]
Beamtinnen und Beamte	k.A.	k.A.	0,00				
Vertragsbedienstete	7,00	6,19	252.416,14				
KV-Bedienstete (Kollektivvertrag)	k.A.	k.A.	0,00				
Nicht zuordenbar	k.A.	k.A.					
Summe	7,00	6,19	252.416,14	946,94	63.929,38	2.080,00	319.372,46
darunter (Teilmengen der Gruppe 1)			Länder und Gemeinden melden optional				
	Köpfe [3)]	VBÄ [3)]	Bezüge (Unterklasse 50-52)	Nebengebühren (Unterklasse 56)	Dienstgeber-beiträge (Unterklasse 58)	Weitere Aufwendungen	Kontenklasse 5 [2)]
Musikschullehrerinnen und -lehrer	k.A.	k.A.					
Elementarpädagoginnen und -pädagogen	k.A.	k.A.					
Bedienstete nicht-ausgegliederter Krankenanstalten	k.A.	k.A.					
Lehrlinge	k.A.	k.A.					
Summe	k.A.	k.A.					

Gruppe 2 - gesamt	**Dienstverhältnis zu Gemeinde, nicht dienstleistend bei Gemeinde[11], bezahlt aus dem Budget von Gemeinde**		**Personalaufwendungen**				
			davon melden Gemeinden optional				**gesamt**
	Köpfe [3)]	VBÄ [3)]	Bezüge (Unterklasse 50-52)	Nebengebühren (Unterklasse 56)	Dienstgeber-beiträge (Unterklasse 58)	Weitere Aufwendungen	Kontenklasse 5 [2)]
Beamtinnen und Beamte	k.A.	k.A.					
Vertragsbedienstete	k.A.	k.A.					
Nicht zuordenbar	k.A.	k.A.					
Summe	k.A.	k.A.					

Beamtinnen und Beamte - Pensionistinnen und Pensionisten zum 31.12.2025			
	Köpfe [3]	**Ø-Pensions-höhe / Mt.** [4]	
Ruhegenussbezieherinnen und -bezieher	k.A.	0,0	
Hinterbliebene [5]	k.A.	0,0	

Neue Ruhegenussbezieherinnen und -bezieher im Bezugsjahr 2025			
	Köpfe [3]	**Ø-Pensions-antrittsalter**	**Ø-Pensions-höhe / Mt.** [4]
Alterspension [6]	k.A.	0,0	0,0
Dienstunfähigkeit [7]	k.A.	0,0	0,0
vorzeitige Pensionierung mit Abschlag [8]	k.A.	0,0	0,0
vorzeitige Pensionierung ohne Abschlag [9]	k.A.	0,0	0,0
Pensionierungen gesamt	k.A.	0,0	0,0
Gesamter Pensionsaufwand für das Bezugsjahr 2025	0,00		

1) gemäß den Vorgaben in Artikel 14 Abs. 2 lit. c OStP 2012
2) Personalrückstellungen und Sachbezüge sind in diese Anlage nicht aufzunehmen
3) Aus Datenschutzgründen wird dieses Feld erst ab 6 betroffenen Personen ausgewiesen
4) Durchschnittspension im Dezember laut Personalstatistik-Festlegungen ohne Sonderzahlungen, ohne Pflegegeld und ohne sonstige Transferleistungen; brutto
5) Witwen-, Witwer-, Waisenversorgungsbezüge und vergleichbare Leistungen
6) Ruhebezüge aufgrund eines Übertritts in den Ruhestand oder einer vergleichbaren Regelung iSd § 13 BDG 1979
7) Ruhebezüge aufgrund einer Ruhestandsversetzung wegen dauernder Dienstunfähigkeit iSd § 14 BDG 1979
8) Ruhebezüge aufgrund einer vorzeitigen Ruhestandsversetzung mit Abschlag iSd §§ 15b, 15c oder 236d BDG 1979
9) Ruhebezüge aufgrund einer vorzeitigen Ruhestandsversetzung ohne Abschlag
10) Inkl. Musikschullehrerinnen und -lehrer sowie Elementarpädagoginnen und -pädagogen
11) Darunter sind Personalgestellungen bei Beteiligungen iSd § 23 VRV 2015 sowie sonstige Personalgestellungen, zB bei anderen Gebietskörperschaften und Körperschaften öffentlichen Rechts zu verstehen.

Nachweis über Personalaufwand

Gruppe	Abschnitt	Ansatz	Vertragsbedienstete I 510000 - 510999	Vertragsbedienstete II 511000 - 511999	Nebengebühren und Geldaushilfen 560000 - 569999	DGB für Finanzamt (FLAB) 580000 - 580999	Leistungen aus der Selbstträgerschaft 582000 - 582999	Freiwillige Sozialleistungen 590000 - 590999	Gesamtsumme
2	21	**212000** Mittelschule	30.963,57	221.452,57	946,94	9.567,97	54.361,41	2.080,00	319.372,46
	Summe Gruppe 2		**30.963,57**	**221.452,57**	**946,94**	**9.567,97**	**54.361,41**	**2.080,00**	**319.372,46**
Summe gesamt			**30.963,57**	**221.452,57**	**946,94**	**9.567,97**	**54.361,41**	**2.080,00**	**319.372,46**

Querschnitt (Anlage 5b)

RQS-Pos.	Zuordnung MVAG bzw. VHH-Code	Bezeichnung	Anmerkungen	Gesamt-Haushalt	Haushalt ohne Quasi-KG	Quasi-KG [2]
	Mittelaufbringung (Erträge bzw. Einzahlungen und erhaltene Kapitaltransfers)					
10	3111	Einzahlungen aus eigenen Abgaben		0,00	0,00	0,00
11	2112	Erträge aus Ertragsanteilen		0,00	0,00	0,00
12	2113, 2114, 2115	Erträge aus Gebühren, Leistungen, Besitz und wirtschaftlicher Tätigkeit		32.805,14	32.805,14	0,00
13	2116	Erträge aus Veräußerungen und sonstige Erträge	ohne Gruppe (Konto) 806, 807, 899	27.426,38	27.426,38	0,00
14	2117	Nicht finanzierungswirksame operative Erträge	ohne Gruppe (Konto) 817, 819, 891	0,00	0,00	0,00
15	212x	Erträge aus Transfers	ohne Gruppe (Konto) 813	1.080.717,38	1.080.717,38	0,00
16	213x	Finanzerträge	ohne Gruppe (Konto) 818, 821, 825, 826	215,35	215,35	0,00
17	131x	Erhaltene Kapitaltransfers (VHH Zugang)		0,00	0,00	0,00
19	**Summe 1 (Mittelaufbringung bereinigt) [3]**			**1.141.164,25**	**1.141.164,25**	**0,00**
	Mittelverwendung (Aufwendungen)					
20	2211, 2212, 2213	Finanzierungswirksamer Personalaufwand		319.372,46	319.372,46	0,00
21	2221 - 2225	Finanzierungswirksamer Sachaufwand	ohne Gruppe (Konto) 799	524.679,26	524.679,26	0,00
22	2226	Verluste aus dem Abgang von Anlagevermögen, Rückstellungen für ausstehende Rechnungen	nur Gruppe (Konto) 683, 688	0,00	0,00	0,00
23	223x	Transferaufwand	ohne Gruppe (Konto) 696, 761	95.685,00	95.685,00	0,00
24	224x	Finanzaufwand	ohne Gruppe (Konto) 652, 654, 682, 694, 697, 699	41.309,88	41.309,88	0,00
29	**Summe 2 (Mittelverwendung bereinigt) [3]**			**981.046,60**	**981.046,60**	**0,00**
	Vermögensbildung (Sachanlagevermögen), inkl. Vorräte					
30	1010, 102x	Immaterielle Vermögenswerte und Sachanlagen (VHH Zugang) [4]	ohne Gruppe (Konto) 090-098, 280	1.611,00	1.611,00	0,00
31	1010, 102x	Immaterielle Vermögenswerte und Sachanlagen (VHH Abgang) [4]	ohne Gruppe (Konto) 090-098, 280; Abgang mit Minus erfassen	0,00	0,00	0,00
32	1141	Vorräte (Saldo) (VHH Zugang - Abgang)		0,00	0,00	0,00
39	**Summe 3 (Vermögensbildung bereinigt) [3]**			**1.611,00**	**1.611,00**	**0,00**
49	**Saldo = Summe 1 - Summe 2 - Summe 3**			**158.506,65**	**158.506,65**	**0,00**

RQS-Pos.	Zuordnung MVAG bzw. VHH-Code	Bezeichnung	Anmerkungen	Gesamt-Haushalt	Haushalt ohne Quasi-KG	Quasi-KG [2]
	Überrechnung Quasi-Kapitalgesellschaften (Quasi-KG) gemäß ESVG					
50	2301, 2116	Entnahmen von Haushaltsrücklagen	nur Gruppe (Konto) 893, 894, 895, 899	n.a.	n.a.	0,00
51	2401, 2225	Zuweisungen an Haushaltsrücklagen	nur Gruppe (Konto) 793, 794, 795, 799	n.a.	n.a.	0,00
52	332x	Einzahlungen aus der Rückzahlung von Darlehen sowie gewährten Vorschüssen	ohne Gruppe (Konto) 280-282	n.a.	n.a.	0,00
53	342x	Auszahlungen aus der Gewährung von Darlehen sowie gewährten Vorschüssen	ohne Gruppe (Konto) 280-282	n.a.	n.a.	0,00
54	351x	Einzahlungen aus der Aufnahme von Finanzschulden		n.a.	n.a.	0,00
55	361x	Auszahlungen aus der Tilgung von Finanzschulden		n.a.	n.a.	0,00
56	333x	Erhaltene Kapitaltransfers (Einzahlungen)		n.a.	n.a.	0,00
57	131x	Erhaltene Kapitaltransfers (VHH Zugang)		n.a.	n.a.	0,00
59	**Überrechnung Quasi-KG Summe aus Position 49 (Quasi-KG) und Position 50 bis 57 (Quasi-KG)**			**n.a.**	**n.a.**	**0,00**
60	**Finanzierungssaldo („vorläufiges Maastricht-Ergebnis“) [1] Summe aus Position 49 (Haushalt ohne Quasi-KG) und Position 59 (Quasi-KG)**			**n.a.**	**158.506,65**	**n.a.**
61	**Erläuterungen der Gebietskörperschaft (optional)**					

1) Der Finanzierungssaldo gemäß Pos. 60 kann vom Beitrag der Gemeinde zum Maastricht-Saldo abweichen. Entsprechend den Bestimmungen des Artikel 14 Abs. 2 lit. b Z. 1 iVm Artikel 15 Abs. 1 Österreichischer Stabilitätspakt sind die Daten der Gemeinden (außer Wien) zusammengefasst durch das Land an Statistik Austria zu melden, das ausgewiesene Einzelergebnis der Gemeinde hat nur bedingte Aussagekraft für das Gesamtergebnis der Haushaltskoordinierung.
2) Quasi-Kapitalgesellschaften außerhalb des Sektors Staat gemäß ESVG (Ansatz 85-86).
3) Mittelaufbringung und -verwendung sowie Vermögensbildung bereinigt näherungsweise im Sinne der Einnahmen und Ausgaben gemäß ESVG.
4) VHH Zugang/Abgang der Vermögensrechnung gemäß Anlage 6g - Anlagenspiegel

Nachweis über Transferzahlungen (Anlage 6a)

Haushaltskonto	Bezeichnung Ansatz	Bezeichnung Post	Summe Einzahlungen	Summe Auszahlungen
Transferzahlungen von/an Bund, Bundesfonds, Bundeskammern				
Gesamtsumme Transferzahlungen von/an Bund, Bundesfonds, Bundeskammern			**0,00**	**0,00**
Summe Kapitaltransfers			**0,00**	**0,00**
Summe Transfers			**0,00**	**0,00**
Transferzahlungen von/an Länder, Landesfonds, Landeskammern				
Gesamtsumme Transferzahlungen von/an Länder, Landesfonds, Landeskammern			**63.867,69**	**0,00**
Summe Kapitaltransfers			**0,00**	**0,00**
Summe Transfers			**63.867,69**	**0,00**
2/212000+861000	Mittelschule	Laufende Transferzahlungen von Ländern und Landesfonds	26.806,42	
2/212000+861000/13	Mittelschule	Laufende Transferzahlungen von Ländern und Landesfonds	1.583,40	
2/212000+861000/15	Mittelschule	Laufende Transferzahlungen von Ländern und Landesfonds	31.143,47	
2/212000+861000/17	Mittelschule	Laufende Transferzahlungen von Ländern und Landesfonds	4.334,40	
Transferzahlungen von/an Gemeinden, Gemeindeverbände, Gemeindefonds				
Gesamtsumme Transferzahlungen von/an Gemeinden, Gemeindeverbände, Gemeindefonds			**1.016.849,69**	**30.000,00**
Summe Kapitaltransfers			**0,00**	**0,00**
Summe Transfers			**1.016.849,69**	**30.000,00**
2/212000+862001	Mittelschule	Schulerhaltungsbeitrag Biedermannsdorf	2.442,00	
2/212000+862002	Mittelschule	Schulerhaltungsbeitrag Brunn/Gebirge	368.036,17	
2/212000+862004	Mittelschule	Schulerhaltungsbeitrag Gießhübl	55.511,54	
2/212000+862005	Mittelschule	Schulerhaltungsbeitrag Hennersdorf	28.316,19	
2/212000+862006	Mittelschule	Schulerhaltungsbeitrag Hinterbrühl	4.884,00	
2/212000+862007	Mittelschule	Schulerhaltungsbeitrag Kaltenleutgeben	2.442,00	
2/212000+862010	Mittelschule	Schulerhaltungsbeitrag Maria Enzersdorf	253.527,54	
2/212000+862011	Mittelschule	Schulerhaltungsbeitrag Mödling	43.956,00	
2/212000+862013	Mittelschule	Schulerhaltungsbeitrag Perchtoldsdorf	14.652,00	
2/212000+862014	Mittelschule	Schulerhaltungsbeitrag Wienerwald	2.442,00	
2/212000+862015	Mittelschule	Schulerhaltungsbeitrag Vösendorf	194.242,25	
2/212000+862016	Mittelschule	Schulerhaltungsbeitrag Wiener Neudorf	36.630,00	
2/212000+862029	Mittelschule	Schulerhaltungsbeitrag Baden	2.442,00	
2/212000+862031	Mittelschule	Schulerhaltungsbeitrag Traiskirchen	2.442,00	
2/212000+862032	Mittelschule	Schulerhaltungsbeitrag Wiener Neustadt	2.442,00	
2/212000+862190	Mittelschule	Schulerhaltungsbeitrag Kottingbrunn	2.442,00	
1/212000-752000	Mittelschule	Transfers an Gemeinden, Gemeindeverbände (ohne marktbestimmte Tätigkeit) und Gemeindefonds		30.000,00

Nachweis über Transferzahlungen (Anlage 6a)

Haushaltskonto	Bezeichnung Ansatz	Bezeichnung Post	Summe Einzahlungen	Summe Auszahlungen
Transferzahlungen von/an Sozialversicherungsträger				
	Gesamtsumme Transferzahlungen von/an Sozialversicherungsträger		0,00	0,00
	Summe Kapitaltransfers		0,00	0,00
	Summe Transfers		0,00	0,00
Transferzahlungen von/an sonst. Träger des öffentlichen Rechts				
	Gesamtsumme Transferzahlungen von/an sonst. Träger des öffentlichen Rechts		0,00	0,00
	Summe Kapitaltransfers		0,00	0,00
	Summe Transfers		0,00	0,00
	Gesamtsumme		1.080.717,38	30.000,00

Einzelnachweis über Finanzschulden und Schuldendienst
(Anlage 6c)

Darlehen Darlehensgeber Verwendung Aktenzahl	Ansatz	Staat Währung/Zinssatz	Laufzeit	Darlehenshöhe Gesamt	Buchwert 31.12.2024	Zugang	Tilgung	Zinsen	Summe Schulden-dienst	Schulden-dienst Ersätze	Kurs Gewinn/ -Verlust	Buchwert inkl. KG/KV 31.12.2025	Netto Schulden-dienst
1. Darlehen für Investitionszwecke													
1.1. ... von Trägern des öffentlichen Rechts													
1.1.1. ... von Bund, Bundesfonds, Bundeskammern													
1.1.2. ... von Ländern, Landesfonds, Landeskammern													
1.1.3. ... von Gemeinden, Gemeindeverbänden, Gemeindefonds													
1.1.4. ... von Sozialversicherungsträgern													
1.1.5. ... von sonstigen Trägern des öfftenlichen Rechts													
1.2. ... von Beteiligungen der Gebietskörperschaft (ohne Finanzunternehmungen)													
1.3. ... von Unternehmen (ohne Beteiligungen und ohne Finanzunternehmungen)													
1.4. ... von Finanzunternehmen													
1.4.1. ... von Finanzunternehmen im Inland													
30001/1000017 HYPO NOE Gruppe Bank AG Schulzubau , AT49 5300 000 46628 6400 , Hypo Nr. 635038055 5300 000 46628 6400	212000	AT EUR/3,880% normal verzinst	2018 - 2033	500.000,00	314.574,70	0,00	30.482,63	10.350,78	40.833,41	4.334,40	0,00	284.092,07	36.499,01
30012/100013 UniCredit Bank Austria AG Sanierung Dach / E-Installation, Kto 10002 071 917, UniCredit Bank Austria AG, HYPO Nr. 635033495 10002071917	212000	AT EUR/4,668% euribor6m	2013 - 2033	800.000,00	390.348,25	0,00	37.460,45	13.760,27	51.220,72	1.583,40	0,00	352.887,80	49.637,32
30012/1000014 UniCredit Bank Austria AG Schulzubau, AT59 1200 0100 2039 5058, Hypo Nr. 635038020 AT59120001002039505	212000	AT EUR/3,328% normal verzinst	2017 - 2032	1.000.000,00	561.610,79	0,00	63.040,35	16.630,54	79.670,89	31.143,47	0,00	498.570,44	48.527,42
1.4.2. ... von Finanzunternehmen im Ausland													

Darlehen Ansatz Staat Laufzeit Darlehensgeber Verwendung Aktenzahl Währung/Zinssatz	Darlehenshöhe Gesamt	Buchwert 31.12.2024	Zugang	Tilgung	Zinsen	Summe Schulden-dienst	Schulden-dienst Ersätze	Kurs Gewinn/ -Verlust	Buchwert inkl. KG/KV 31.12.2025	Netto Schulden-dienst
1.5. ... von Sonstigen										
Zwischensumme		1.266.533,74	0,00	130.983,43	40.741,59	171.725,02	37.061,27	0,00	1.135.550,31	134.663,75
2. Finanzschulden für den laufenden Aufwand										
2.1. ... von Trägern des öffentlichen Rechts										
2.1.1. ... von Bund, Bundesfonds, Bundeskammern										
2.1.2. ... von Ländern, Landesfonds, Landeskammern										
2.1.3. ... von Gemeinden, Gemeindeverbänden, Gemeindefonds										
2.1.4. ... von Sozialversicherungsträgern										
2.1.5. ... von sonstigen Trägern des öfftenlichen Rechts										
2.2. ... von Beteiligungen der Gebietskörperschaft (ohne Finanzunternehmungen)										
2.3. ... von Unternehmen (ohne Beteiligungen und ohne Finanzunternehmungen)										
2.4. ... von Finanzunternehmen										
2.4.1. ... von Finanzunternehmen im Inland										
2.4.2. ... von Finanzunternehmen im Ausland										
2.5. ... von Sonstigen										
Zwischensumme		0,00	0,00	0,00	0,00	0,00	0,00	0,00	0,00	0,00
SUMME (1 und 2)		**1.266.533,74**	**0,00**	**130.983,43**	**40.741,59**	**171.725,02**	**37.061,27**	**0,00**	**1.135.550,31**	**134.663,75**
Davon ohne Quasi-KG *)		1.266.533,74	0,00	130.983,43	40.741,59	171.725,02	37.061,27	0,00	1.135.550,31	134.663,75
Davon Quasi-KG *)		0,00	0,00	0,00	0,00	0,00	0,00	0,00	0,00	0,00

*) Quasi-Kapitalgesellschaften außerhalb des Sektors Staat gemäß ESVG (Ansatz 85-86).

Anlagenspiegel Einzelkonten (Anlage 6g)

MVAG	Ansatz Konto	Bezeichnung	Inbetrieb-nahme	RND	ND	Buchwert 31.12.2024	Zugänge/ +	Abgänge/ Umbuchungen -	Wertaufholung+/ Wertminderung-	Abschreibung	Buchwert 31.12.2025
1010	**Immaterielle Vermögenswerte**					**1.408,32**	**0,00**	**0,00**	**0,00**	**0,00**	**1.408,32**
	212000	**Mittelschule**				**1.408,32**	**0,00**	**0,00**	**0,00**	**0,00**	**1.408,32**
	4/0440001/00045	Arbeitsplatzlizenz	22.10.2018	0,0	5,0	0,00	0,00	0,00	0,00	0,00	0,00
	4/0440001/00079	Software CALWIN/EXCEL/TOM-TrainingNET	16.11.2015	0,0	5,0	0,00	0,00	0,00	0,00	0,00	0,00
	4/0440001/00080	Lizenz Software Firewall	28.12.2021	0,0		1.408,32	0,00	0,00	0,00	0,00	1.408,32
1021	**Grundstücke, Grundstückseinrichtungen und Infrastruktur**					**204.669,52**	**0,00**	**0,00**	**0,00**	**2.797,75**	**201.871,77**
	212000	**Mittelschule**				**204.669,52**	**0,00**	**0,00**	**0,00**	**2.797,75**	**201.871,77**
	2/0040001/00001	Zufahrtsstraße Fürst Johannes-Str. zur Laufbahn	26.11.2020	27,5	33,0	45.855,67	0,00	0,00	0,00	1.608,97	44.246,70
	2/0040001/00003	Vorplatz Eingang Mittelschule 2022				149.898,00	0,00	0,00	0,00	0,00	149.898,00
	4/0350003/00001	3 Bäume	02.11.2022	6,5	10,0	2.660,85	0,00	0,00	0,00	354,78	2.306,07
	4/0350003/00002	Bewässerungsanlage + Montage	02.11.2022	6,5	10,0	6.255,00	0,00	0,00	0,00	834,00	5.421,00
1022	**Gebäude und Bauten**					**3.256.275,59**	**0,00**	**0,00**	**0,00**	**134.195,88**	**3.122.079,71**
	212000	**Mittelschule**				**3.256.275,59**	**0,00**	**0,00**	**0,00**	**134.195,88**	**3.122.079,71**
	2/0060001/00161	Altbestand/Neubauwertberechnung Baujahr 2000	01.01.2000	24,0	50,0	2.274.312,56	0,00	0,00	0,00	90.972,50	2.183.340,06
	2/0060001/00195	Neubau/Neubauwertberechnung Baujahr 2018	31.12.2018	23,5	31,0	757.603,23	0,00	0,00	0,00	30.922,58	726.680,65
	2/0060001/00196	Außenanlagen/Neubauwertberechnung	01.01.2000	5,0	31,0	19.354,83	0,00	0,00	0,00	3.225,81	16.129,02
	2/0060001/00197	Wertberichtigung Elektroinstallationen	31.12.2019	50,0	50,0	-1.855,28	0,00	0,00	0,00	0,00	-1.855,28
	2/0060001/00198	18 Fenster, Glasfront Tausch 2023	04.09.2023	24,5	27,0	196.542,61	0,00	0,00	0,00	7.707,55	188.835,06
	2/0120001/00162	EVN/Anschlusskosten, Umstellung auf Fernwärme	09.10.2017	6,5	15,0	4.896,00	0,00	0,00	0,00	652,80	4.243,20
	2/0120001/00163	EVN/Anschlusskosten, Umstellung auf Fernwärme	16.11.2017	6,5	15,0	4.896,00	0,00	0,00	0,00	652,80	4.243,20
	2/0120001/00164	Netz NÖ/Entfernung, Fernwärme	03.12.2018	7,5	15,0	525,64	0,00	0,00	0,00	61,84	463,80
1024	**Sonderanlagen**					**126.033,97**	**0,00**	**0,00**	**0,00**	**4.922,35**	**121.111,62**
	212000	**Mittelschule**				**126.033,97**	**0,00**	**0,00**	**0,00**	**4.922,35**	**121.111,62**
	2/0040001/00002	Einfriedungsmauer Liechtensteinstraße bis Einfahrt Parkpla	19.10.2021	28,5	33,0	106.653,12	0,00	0,00	0,00	3.615,36	103.037,76
	2/0040008/00001	Toranlage und Zaun	21.12.2021	15,5	20,0	5.748,43	0,00	0,00	0,00	348,39	5.400,04
	2/0270002/00001	Herstellen Verbindungsleitung Parkplatz NMS - Aula Sportl	20.12.2021	10,5	15,0	2.741,60	0,00	0,00	0,00	238,40	2.503,20
	2/0460001/00001	2 Trinkbrunnen inkl. Anschluss im Wasserzählerschacht	01.10.2021	28,5	33,0	8.777,50	0,00	0,00	0,00	297,54	8.479,96
	4/0290002/00001	3 Fundamente Fahnenmasten	17.05.2021	4,0	9,0	2.113,32	0,00	0,00	0,00	422,66	1.690,66
1025	**Technische Anlagen, Fahrzeuge und Maschinen**					**5.297,90**	**0,00**	**0,00**	**0,00**	**807,60**	**4.490,30**
	212000	**Mittelschule**				**5.297,90**	**0,00**	**0,00**	**0,00**	**807,60**	**4.490,30**
	4/0240001/00095	Verbindungsleitung Strom für Rasenroboter	19.10.2021	5,5	10,0	920,40	0,00	0,00	0,00	141,60	778,80
	4/0240001/00096	HUSQVARNA Automover 435X Rasenmäher SN 211 613 9	14.12.2021	5,5	10,0	3.698,50	0,00	0,00	0,00	569,00	3.129,50
	4/0240001/00097	Rasenmäher Makita DLM532PT4	22.06.2022	6,0	10,0	679,00	0,00	0,00	0,00	97,00	582,00

MVAG	Ansatz Konto	Bezeichnung	Inbetrieb-nahme	RND	ND	Buchwert 31.12.2024	Zugänge/ + Umbuchungen	Abgänge/ -	Wertaufholung+/ Wertminderung-	Abschreibung	Buchwert 31.12.2025
1026	**Amts-, Betriebs- und Geschäftsausstattung**					**141.468,45**	**1.611,00**	**0,00**	**0,00**	**26.188,57**	**116.890,88**
	212000	**Mittelschule**				**141.468,45**	**1.611,00**	**0,00**	**0,00**	**26.188,57**	**116.890,88**
	2/0180001/00081	te.comp/Inspector Webfex	15.07.2015	0,0	7,0	0,00	0,00	0,00	0,00	0,00	0,00
	2/0180001/00082	SC24/10 L12 ELMO Dokumentenkamera L12	28.08.2015	0,0	7,0	0,00	0,00	0,00	0,00	0,00	0,00
	2/0180001/00083	WLan Computerklassen 2021	07.12.2021	0,0	0,0	3.648,00	0,00	0,00	0,00	0,00	3.648,00
	2/0180003/00080	CPS-IT/Installation 50 PC´s	02.10.2015	0,0	4,0	0,00	0,00	0,00	0,00	0,00	0,00
	2/0240001/00119	Buls/Reinigungsmaschine	06.11.2012	0,0	10,0	0,00	0,00	0,00	0,00	0,00	0,00
	2/0300001/00118	Austro-Tec/Handbohrmaschinen	21.05.2012	0,0	12,0	0,00	0,00	0,00	0,00	0,00	0,00
	4/0100005/00128	Spiral/Werkbänke Physiksaal	05.07.2011	0,0	10,0	0,00	0,00	0,00	0,00	0,00	0,00
	4/0100005/00198	Möbel 2018	01.01.2018	2,0	10,0	9.740,17	0,00	0,00	0,00	3.246,72	6.493,45
	4/0100005/00229	Möbel 2017	01.01.2017	1,0	10,0	2.422,59	0,00	0,00	0,00	1.211,30	1.211,29
	4/0100005/00230	Möbel 2016	01.01.2016	0,0	10,0	1.123,54	0,00	0,00	0,00	1.123,54	0,00
	4/0100005/00231	Möbel 2015	01.01.2015	0,0	10,0	0,00	0,00	0,00	0,00	0,00	0,00
	4/0100005/00246	Metallrolltor	01.01.2008	0,0	10,0	0,00	0,00	0,00	0,00	0,00	0,00
	4/0100005/00248	Möbel 2019 (project)	27.08.2019	3,5	10,0	4.026,76	0,00	0,00	0,00	894,84	3.131,92
	4/0100005/00249	Möbel 2019 (Pillar)	10.12.2018	2,5	10,0	5.170,40	0,00	0,00	0,00	1.477,26	3.693,14
	4/0100005/00250	Möbel 2020 Direktion, LMZ	30.01.2020	4,0	10,0	910,00	0,00	0,00	0,00	182,00	728,00
	4/0100005/00251	Möbel 2020 Direktion	26.02.2020	4,0	10,0	4.439,82	0,00	0,00	0,00	887,96	3.551,86
	4/0100005/00252	Möbel 2020 Klassenzimmer	27.08.2020	4,5	10,0	7.303,09	0,00	0,00	0,00	1.327,83	5.975,26
	4/0100005/00253	Möbel 2021 (Pillar)	01.09.2021	10,0	10,0	0,00	0,00	0,00	0,00	0,00	0,00
	4/0100005/00254	Sitzmöbel Biblitothek	20.12.2021	5,5	10,0	3.064,70	0,00	0,00	0,00	471,49	2.593,21
	4/0100005/00255	Möbel Bibliothek Regale, Sitzstufenanlage	15.12.2022	6,5	10,0	8.667,21	0,00	0,00	0,00	1.155,63	7.511,58
	4/0100005/00256	Schulmöbel 2024 Klasseneinrichtung	04.09.2024	10,0	10,0	0,00	0,00	0,00	0,00	0,00	0,00
	4/0110002/00125	Conrad/Schneidemaschine	21.01.2011	0,0	10,0	0,00	0,00	0,00	0,00	0,00	0,00
	4/0110002/00129	Spiral/Einsatzmulden	02.12.2011	0,0	10,0	0,00	0,00	0,00	0,00	0,00	0,00
	4/0110002/00156	Haas/Lautsprecheranlage	01.07.2010	0,0	10,0	0,00	0,00	0,00	0,00	0,00	0,00
	4/0110002/00157	Projektor ELMO	07.04.2020	4,0	10,0	334,13	0,00	0,00	0,00	66,83	267,30
	4/0110002/00158	Sportgeräteschrank A2 Vollblech	20.12.2021	5,5	10,0	536,90	0,00	0,00	0,00	82,60	454,30
	4/0110002/00159	9 Promethean Activ Panel Touch86 Zoll Tafeln für Klassen	29.12.2021	5,5	10,0	29.801,75	0,00	0,00	0,00	4.584,88	25.216,87
	4/0110002/00160	4 Promethean Activ Panel Touch86 Zoll Tafeln für Klassen	07.07.2022	6,5	10,0	16.200,00	0,00	0,00	0,00	2.160,00	14.040,00
	4/0110002/00161	2 Promethean ActivPanel Touch 86 Zoll, Tafeln für Klassen	23.01.2023	7,0	10,0	8.649,60	0,00	0,00	0,00	1.081,20	7.568,40
	4/0110002/00162	1 Promethan Aciv Panel 9 86" AP9, 4K Touch inkl. Montage	18.12.2023	7,5	10,0	5.075,01	0,00	0,00	0,00	597,06	4.477,95
	4/0110002/00163	1 Hako Scrubmaster B12, Scheuersaugmaschine	20.12.2024	8,5	10,0	3.333,64	0,00	0,00	0,00	350,91	2.982,73
	4/0110002/00164	3 Promethan Acitvpanel inkl. Montage	21.11.2024	8,5	10,0	15.595,54	0,00	0,00	0,00	1.641,64	13.953,90
	4/0110002/00018	Bauhaus/Regale, Werkstattwagen	29.04.2019	3,0	10,0	591,54	0,00	0,00	0,00	147,89	443,65
	4/0180001/00218	Simon/Dokumentenkamera	30.12.2011	0,0	7,0	0,00	0,00	0,00	0,00	0,00	0,00
	4/0180001/00023	FEO/Legamaster eBoard Touch	20.09.2017	0,0	7,0	0,00	0,00	0,00	0,00	0,00	0,00
	4/0180001/00252	FEO/Legamaster eBoard Touch	19.12.2018	0,0	7,0	632,74	0,00	0,00	0,00	632,74	0,00
	4/0180001/00254	QNAP Kit TS-43XeU-2G + 4x Seagate Iron Wolf 4TB [TS-4	22.12.2021	2,5	7,0	730,80	0,00	0,00	0,00	208,80	522,00

MVAG	Ansatz Konto	Bezeichnung	Inbetrieb-nahme	RND	ND	Buchwert 31.12.2024	Zugänge/ + Umbuchungen	Abgänge/ -	Wertaufholung+/ Wertminderung-	Abschreibung	Buchwert 31.12.2025
	4/0180001/00028	FEO/Xirrus AusbauW-LAN	27.12.2018	0,0	7,0	41,14	0,00	0,00	0,00	41,14	0,00
	4/0180001/00029	FEO/Legamaster eBoard Paket 3500 AL	27.12.2018	0,0	7,0	632,74	0,00	0,00	0,00	632,74	0,00
	4/0180001/00033	FEO/4 Elmos	28.11.2018	0,0	7,0	202,29	0,00	0,00	0,00	202,29	0,00
	4/0180001/00041	FEO/Legamaster eBoard Paket	14.09.2018	0,0	7,0	574,47	0,00	0,00	0,00	574,47	0,00
	4/0180001/00042	FEO/1000Base-SX Modul multimode	10.10.2018	0,0	7,0	67,59	0,00	0,00	0,00	67,59	0,00
	4/0180001/00053	FEO/Xirrus Wlan Access, Access Point	20.09.2017	0,0	7,0	0,00	0,00	0,00	0,00	0,00	0,00
	4/0180001/00059	FEO/Netzwerkswitch	22.02.2017	0,0	7,0	0,00	0,00	0,00	0,00	0,00	0,00
	4/0180001/00061	FEO/Fortigate Firewall	31.12.2017	0,0	7,0	0,00	0,00	0,00	0,00	0,00	0,00
	4/0180001/00068	CPS/HPE ProLiant DL360 Gen9 Base Server	29.06.2016	0,0	7,0	0,00	0,00	0,00	0,00	0,00	0,00
	4/0180001/00089	Compeco/Veeam Backup	06.11.2014	0,0	7,0	0,00	0,00	0,00	0,00	0,00	0,00
	4/0180003/00020	FEO/NEC Projektor inkl. Deckenhalterung	04.08.2017	0,0	4,0	0,00	0,00	0,00	0,00	0,00	0,00
	4/0180003/00021	FEO/HP ProDesk 400	04.08.2017	0,0	4,0	0,00	0,00	0,00	0,00	0,00	0,00
	4/0180003/00216	Compeco/2 Samsung Drucker	07.11.2012	0,0	4,0	0,00	0,00	0,00	0,00	0,00	0,00
	4/0180003/00220	ACP IT Solutions GmbH/3 PC	27.08.2008	0,0	4,0	0,00	0,00	0,00	0,00	0,00	0,00
	4/0180003/00221	FEO/3 HP ProBook	09.04.2015	0,0	4,0	0,00	0,00	0,00	0,00	0,00	0,00
	4/0180003/00225	SC24/5 PC	14.11.2014	0,0	4,0	0,00	0,00	0,00	0,00	0,00	0,00
	4/0180003/00251	FEO/HP ProDesk Arbeitsplatz Machacek	24.09.2019	0,0	4,0	0,00	0,00	0,00	0,00	0,00	0,00
	4/0180003/00252	Gemdat/30 Notebook HP Pro Book 455R	05.05.2020	0,0	4,0	0,00	0,00	0,00	0,00	0,00	0,00
	4/0180003/00253	3 HP Pro Desk	12.05.2021	0,0	4,0	0,00	0,00	0,00	0,00	0,00	0,00
	4/0180003/00039	FEO/HP ProBook	11.06.2018	0,0	4,0	0,00	0,00	0,00	0,00	0,00	0,00
	4/0180003/00051	FEO/NoteCart	21.12.2017	0,0	4,0	0,00	0,00	0,00	0,00	0,00	0,00
	4/0180003/00054	CPS/WinSvrSTDCore, WinSvrSAL	03.04.2017	0,0	4,0	0,00	0,00	0,00	0,00	0,00	0,00
	4/0180003/00057	SC24/8 x ProBook 450	17.03.2017	0,0	4,0	0,00	0,00	0,00	0,00	0,00	0,00
	4/0180003/00064	SC24/Notebookwagen	02.09.2016	0,0	4,0	0,00	0,00	0,00	0,00	0,00	0,00
	4/0180003/00073	FEO/HP Notebook 450 G3	21.01.2016	0,0	4,0	0,00	0,00	0,00	0,00	0,00	0,00
	4/0180003/00078	Compeco/50 HP Prodesk 400, 1 NEC MulTiSyn, 1 FUNC F	28.07.2015	0,0	4,0	0,00	0,00	0,00	0,00	0,00	0,00
	4/0180003/00083	SC24/25 Notebooks	28.07.2015	0,0	4,0	0,00	0,00	0,00	0,00	0,00	0,00
	4/0240001/00038	Buls/Reinigungsmaschine	31.10.2018	2,5	10,0	328,88	0,00	0,00	0,00	93,97	234,91
	4/0240001/00094	Buls/Reinigungsgerät	08.04.2014	0,0	10,0	0,00	0,00	0,00	0,00	0,00	0,00
	4/0240001/00098	Husquarna Rider 216 T AWD Allrad Rasentraktor + Mähwe	22.08.2023	7,5	10,0	5.516,50	0,00	0,00	0,00	649,00	4.867,50
	4/0300001/00135	Wagner&Munz/Drehschieberpumpe RV3	28.09.2011	0,0	12,0	0,00	0,00	0,00	0,00	0,00	0,00
	4/0300001/00034	Zgonc/Schülerwerkstatt Band-Tellerschleifer	12.12.2018	4,5	12,0	1.245,01	0,00	0,00	0,00	226,37	1.018,64
	4/0310001/00245	Philips/Defibrilator Aula 1. Stock	01.01.2008	0,0	10,0	0,00	0,00	0,00	0,00	0,00	0,00
	4/0330001/00070	A1/Telefonanlage	02.06.2016	0,0	5,0	0,00	0,00	0,00	0,00	0,00	0,00
	4/0330001/00071	neues Zeiterfassungssystem	07.01.2026	5,0	5,0	0,00	1.611,00	0,00	0,00	0,00	1.611,00
	4/0340002/00109	Höninger/Isolierglas	31.12.2013	0,0	10,0	0,00	0,00	0,00	0,00	0,00	0,00
	4/0340002/00114	Graf/Herdplatte inkl. Dunstabzug	02.10.2012	0,0	10,0	0,00	0,00	0,00	0,00	0,00	0,00
	4/0340002/00150	Lutz/Arbeitsplatte Küche	26.11.2010	0,0	10,0	0,00	0,00	0,00	0,00	0,00	0,00
	4/0340002/00151	Deimel/Eckschrankverbau Küche	20.08.2010	0,0	10,0	0,00	0,00	0,00	0,00	0,00	0,00

MVAG	Ansatz Konto	Bezeichnung	Inbetrieb-nahme	RND	ND	Buchwert 31.12.2024	Zugänge/ +	Abgänge/ Umbuchungen -	Wertaufholung+/ Wertminderung-	Abschreibung	Buchwert 31.12.2025
	4/0340002/00072	Haas/Gorenje Kühlschrank	30.03.2016	0,0	10,0	41,70	0,00	0,00	0,00	41,70	0,00
	4/0340002/00077	Haas/ Waschmaschine "Beko"	03.03.2015	0,0	10,0	0,00	0,00	0,00	0,00	0,00	0,00
	4/0340002/00097	Haas/Liebherr Kühlschrank	29.09.2014	0,0	10,0	0,00	0,00	0,00	0,00	0,00	0,00
	5/0310001/00001	Defibrilator inkl. Wandhalterung	07.09.2021	5,5	10,0	820,20	0,00	0,00	0,00	126,18	694,02
		Summe Aktiva				**3.735.153,75**	**1.611,00**	**0,00**	**0,00**	**168.912,15**	**3.567.852,60**
		Saldo Aktiva/Passiva				**3.735.153,75**	**1.611,00**	**0,00**	**0,00**	**168.912,15**	**3.567.852,60**

Rückstellungsspiegel (Anlage 6q)

Rückstellungsspiegel (Anlage 6q)

Rückstellung	Stand 31.12.2024	Dotierungen (+)	Auflösung inkl. Verbrauch (-)	Stand 31.12.2025
Kurzfristig	**0,00**	**0,00**	**0,00**	**0,00**
Rückstellungen für Prozesskosten	0,00	0,00	0,00	0,00
Rückstellungen für nicht konsumierte Urlaube	0,00	0,00	0,00	0,00
Rückstellungen für ausstehende Rechnungen	0,00	0,00	0,00	0,00
Sonstige kurzfristige Rückstellungen	0,00	0,00	0,00	0,00
Langfristig	**83.316,51**	**3.028,01**	**0,00**	**86.344,52**
Rückstellungen für Abfertigungen	58.349,84	562,07	0,00	58.911,91
Rückstellungen für Jubiläumszuwendungen	24.966,67	2.465,94	0,00	27.432,61
Rückstellungen für Haftungen	0,00	0,00	0,00	0,00
Rückstellungen für Sanierung von Altlasten	0,00	0,00	0,00	0,00
Rückstellungen für Pensionen (Säule I)	0,00	0,00	0,00	0,00
Sonstige langfristige Rückstellungen	0,00	0,00	0,00	0,00
Gesamtsumme	**83.316,51**	**3.028,01**	**0,00**	**86.344,52**

Einzelnachweis über die nicht voranschlagswirksame Gebarung gemäß § 12 (Anlage 6t)

Einzelnachweis der vermögenswirksamen Bestandskonten

Konto	Kontenbezeichnung	Stand 31.12.2024	Umsatz Soll	Umsatz Haben	Stand 31.12.2025
	Veränderung der nicht voranschlagswirksamen Forderungen				
279000	Sonstige für Dritte geleistete Vorschüsse (nicht voranschlagswirksame Gebarung)	103.882,44	22.555,67	103.882,44	22.555,67
	Summe	**103.882,44**	**22.555,67**	**103.882,44**	**22.555,67**
	Veränderung der nicht voranschlagswirksamen Verbindlichkeiten				
361000	Erläge von/für Dienststellen der Gebietskörperschaften (nicht voranschlagswirksame Gebarung)	219,93	3.125,13	2.905,20	0,00
362000	Gehaltsabzugsgebarungen (nicht voranschlagswirksame Gebarung)	142,71	131.365,81	131.856,96	633,86
369000	Sonstige Erläge (nicht voranschlagswirksame Gebarung)	22.171,74	22.171,74	38.308,32	38.308,32
371000	Umsatzsteuer Verrechnungskonto – Zahllast (nicht voranschlagswirksame Gebarung)	3.543,39	0,00	0,00	3.543,39
379000	Sonstige Verbindlichkeiten (nicht voranschlagswirksame Gebarung)	11.589,22	209.701,64	197.057,50	-1.054,92
	Summe	**37.666,99**	**366.364,32**	**370.127,98**	**41.430,65**

Einzelnachweis der finanzierungswirksamen Vorschuss- und Verwahrgeldkonten
(inkl. anteiliger Kundenforderungen und Lieferantenverbindlichkeiten)

Konto	Kontenbezeichnung	Stand 31.12.2024	Umsatz Soll	Umsatz Haben	Stand 31.12.2025
	Veränderung der nicht voranschlagswirksamen Forderungen				
279000	Vorschüsse	36.605,99	36.605,99	15.229,67	15.229,67
279200	Schulerhaltungsbeiträge Rückstände Gemeinden	67.276,45	67.276,45	7.326,00	7.326,00
	Summe	**103.882,44**	**103.882,44**	**22.555,67**	**22.555,67**
	Veränderung der nicht voranschlagswirksamen Verbindlichkeiten				
361000	Erläge von/für Dienststellen der Gebietskörperschaften (nicht vc	219,93	2.905,20	3.125,13	0,00
362000	Lohnsteuer	-48,15	23.767,97	23.583,96	135,86
362100	BVA-Dienstnehmeranteil	176,40	57.631,18	57.639,33	168,25
362300	NÖ Gebietskrankenkasse DG- und DN-Anteil	-97,36	40.454,12	40.053,79	302,97
362400	FBAF	6,58	9.567,97	9.547,77	26,78
362700	Gewerkschaft	105,24	435,72	540,96	0,00
369100	Diverse Verwahrgelder	10.989,00	0,00	10.989,00	0,00
369200	Schulerhaltungsbeiträge Guthaben der Gemeinden	11.182,74	38.308,32	11.182,74	38.308,32
371000	Haftrücklässe	3.543,39	0,00	0,00	3.543,39
379099	Gehälter Netto	11.589,22	197.057,50	209.701,64	-1.054,92
	Summe	**37.666,99**	**370.127,98**	**366.364,32**	**41.430,65**

Nachweis der Investitionstätigkeit

Vorhaben Vorhabensbezeichnung Konto	Bezeichnung	RA 2025	VA 2025	RA - VA	RA Vorjahre	RA Gesamt
2999998	**Investiver Nachweis**					
Auszahlungen - Investitionen - Mittelverwendung		**16.416,36**	**15.200,00**	**1.216,36**	**382.187,37**	**398.603,73**
Anschaffungs- oder Herstellungskosten		**16.416,36**	**15.200,00**	**1.216,36**	**382.187,37**	**398.603,73**
1/212000-002000	Straßenbauten	0,00	0,00	0,00	202.988,70	202.988,70
1/212000-042000	Amts-, Betriebs- und Geschäftsausstattung	16.416,36	15.200,00	1.216,36	164.511,98	180.928,34
1/212000-042200	Schulmöbel	0,00	0,00	0,00	13.278,37	13.278,37
1/212000-070000	Aktivierungsfähige Rechte (immaterielle Vermögenswerte)	0,00	0,00	0,00	1.408,32	1.408,32
Einzahlungen - Finanzierung - Mittelaufbringung		**0,00**	**0,00**	**0,00**	**0,00**	**0,00**
Mittel aus Geldfluss aus der operativen Gebarung		**0,00**	**0,00**	**0,00**	**0,00**	**0,00**
Bedarfszuweisungen/KTZ		**0,00**	**0,00**	**0,00**	**0,00**	**0,00**
Haushaltsrücklagen/Zahlungsmittelreserven		**0,00**	**0,00**	**0,00**	**0,00**	**0,00**
Sonstige Kapitaltransfers und Subventionen		**0,00**	**0,00**	**0,00**	**0,00**	**0,00**
Darlehen/Innere Darlehen		**0,00**	**0,00**	**0,00**	**0,00**	**0,00**
Finanzierungsleasing		**0,00**	**0,00**	**0,00**	**0,00**	**0,00**
Veräußerung langfristiges Vermögen und Sonstiges		**0,00**	**0,00**	**0,00**	**0,00**	**0,00**
Finanzierungsergebnis 2999998		**-16.416,36**	**-15.200,00**	**-1.216,36**	**-382.187,37**	**-398.603,73**
offene Verbindlichkeiten		1.611,00				
offene Forderungen		0,00				

Salden Finanzierungsergebnisse	RA 2025	VA 2025	RA - VA	RA Vorjahre	RA Gesamt
2999998 Investiver Nachweis					
Auszahlungen - Investitionen - Mittelverwendung	16.416,36	15.200,00	1.216,36	382.187,37	398.603,73
Einzahlungen - Finanzierung - Mittelherkunft	0,00	0,00	0,00	0,00	0,00
	-16.416,36	-15.200,00	-1.216,36	-382.187,37	-398.603,73
offene Verbindlichkeiten	1.611,00				
offene Forderungen	0,00				
Saldo Sonstige Investitionen	**-16.416,36**	**-15.200,00**	**-1.216,36**	**-382.187,37**	**-398.603,73**
offene Verbindlichkeiten	1.611,00				
offene Forderungen	0,00				
Saldo der gesamten Investitionstätigkeit	**-16.416,36**	**-15.200,00**	**-1.216,36**	**-382.187,37**	**-398.603,73**
offene Verbindlichkeiten	1.611,00				
offene Forderungen	0,00				

Nachweis Vermögen mit abgeänderter Nutzungsdauer

Nachweis Vermögen mit abgeänderter Nutzungsdauer

Konto	Bezeichnung	Nutzungsdauer lt. VRV	Abweichende Nutzungsdauer	Begründung
2/0060001/00195	Neubau/Neubauwertberechnung Baujahr 2018	50,0	31,0	Neuwert von Zubau kleiner BW Altbestand 31.12.2018 > Anpassung auf RND von 31 Jahren
2/0060001/00196	Außenanlagen/Neubauwertberechnung	50,0	31,0	Wert Gutachten kleiner als BW Altbestand 31.12.18 > Anpassung auf RND von 31 Jahren
2/0060001/00198	18 Fenster, Glasfront Tausch 2023	50,0	27,0	Abschreibungsdauer angepasst auf Gebäude Altbestand Glasfront Einfachverglasung Original
4/0440001/00045	Arbeitsplatzlizenz	0,0	5,0	ND 5 Jahre lt. Empfehlung IVW3
4/0440001/00079	Software CALWIN/EXCEL/TOM-TrainingNET	0,0	5,0	ND 5 Jahre lt. Empfehlung IVW3

Seite	Inhalt
3	Vorbericht Sachverhalt
7	Vorbericht Grafik
15	Mittelschulverband Aufteilung Gemeinden
19	Nachweis der liquiden Mittel (Kassenbestand)
23	Ergebnishaushalt Gesamt 1. Ebene (Anlage 1a) - interne Vergütungen enthalten
27	Ergebnishaushalt Gesamt 1. und 2. Ebene (Anlage 1a) - interne Vergütungen enthalten
31	Ergebnishaushalt Bereichsbudget 1. und 2. Ebene (Anlage 1a)
39	Finanzierungshaushalt Gesamt 1. Ebene (Anlage 1b) - interne Vergütungen enthalten
43	Finanzierungshaushalt Gesamt 1. und 2. Ebene (Anlage 1b) - interne Vergütungen enthalten
51	Finanzierungshaushalt Bereichsbudget 1. und 2. Ebene (Anlage 1b)
65	Ergebnis- und Finanzierungsrechnung Detailnachweis
75	Vermögenshaushalt (Anlage 1c)
81	Nachweis Kundenforderungen
85	Nachweis Lieferantenverbindlichkeiten
89	Nettovermögensveränderungsrechnung (Anlage 1d)
93	Personaldaten iSd ÖStp (Anlage 4)
99	Nachweis über Personalaufwand
103	Querschnitt (Anlage 5b)
107	Nachweis über Transferzahlungen (Anlage 6a)
111	Einzelnachweis über Finanzschulden und Schuldendienst (Anlage 6c)
115	Anlagenspiegel Einzelkonten (Anlage 6g)
121	Rückstellungsspiegel (Anlage 6q)
125	Einzelnachweis über die nicht voranschlagswirksame Gebarung gemäß § 12 (Anlage 6t)
129	Nachweis der Investitionstätigkeit
133	Nachweis Vermögen mit abgeänderter Nutzungsdauer