Mittelschulgemeinde
Brunn/Gebirge-Maria Enzersdorf

Voranschlag 2025

Graphischer Vorbericht

Vorbericht zum VA 2025
gemäß § 3 NÖ Gemeindehaushaltsverordnung (NÖ GHVO)

Überblick über die Entwicklung der Mittelschulgemeinde (10 Jahre)

- Schülerzahl
- Schulumlage
- Haushaltspotential
- Nettoergebnis
- Schuldenstand

Entwicklung der Schülerzahl

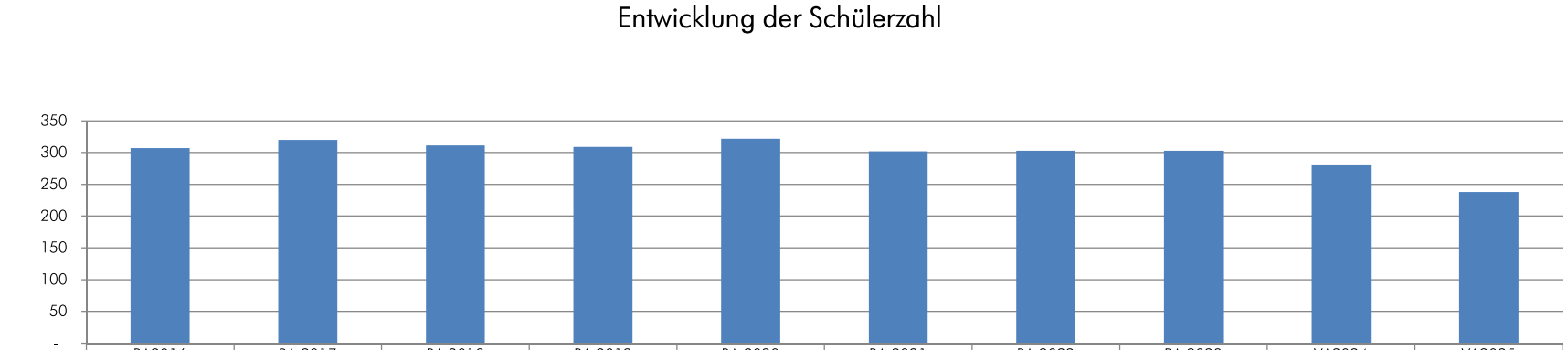

	RA2016	RA 2017	RA 2018	RA 2019	RA 2020	RA 2021	RA 2022	RA 2023	VA2024	VA2025
Schülerzahl	307	320	311	309	322	302	303	303	280	238

Erläuterung:

Entwicklung der Schulumlage und Schulerhaltungsbeiträge

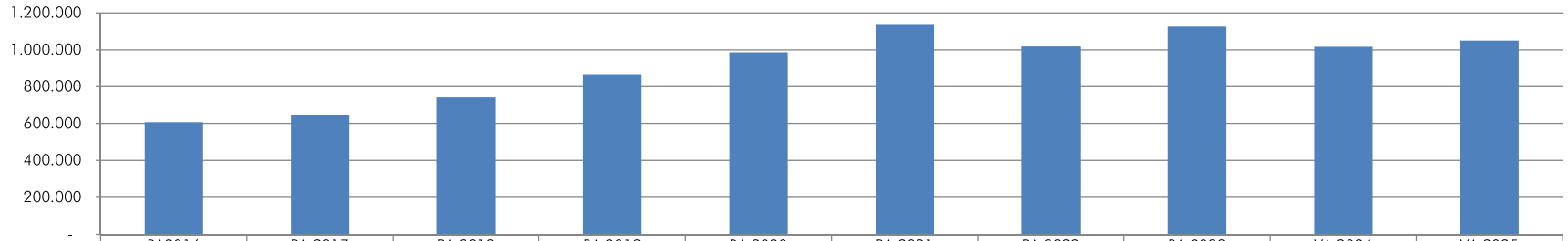

	RA2016	RA 2017	RA 2018	RA 2019	RA 2020	RA 2021	RA 2022	RA 2023	VA 2024	VA 2025
Schulumlage	607.732	645.356	741.864	868.000	986.258	1.139.513	1.018.238	1.124.983	1.016.800	1.050.500

Erläuterung:

Die Schulumlage ist gemäß § 47 Abs 2. des NÖ Pflichtschulorganisationsgesetzes in vier Vierteln zum 1. Jänner, 1. April, 1. Juli und 1. Oktober fällig.

Die im Jahr 2022 gebildete zweckgebundene Rücklage wurde aufgelöst und für die vorzeitige Rückzahlung von 4 Darlehen sowie für das Vorhaben Fenstertausch 2023 verwendet. Da für dieses Vorhaben kein Darlehen aufgenommen wurde, hat sich der Schulerhaltungsbeitrag im Jahr 2023 gegenüber dem Vorjahr erhöht.
Aufgrund einer Beschwerde der Stadt Wien beim Landesverwaltungsgericht NÖ wurde von Wien der im VA 2023 vorgeschriebene Betrag in Höhe von € 8.400,00 nicht bezahlt und daher ebenfalls Grund für die Abweichung der Kopfquote im Rechnungsabschluss zum Voranschlag.

Entwicklung des Haushaltspotentials

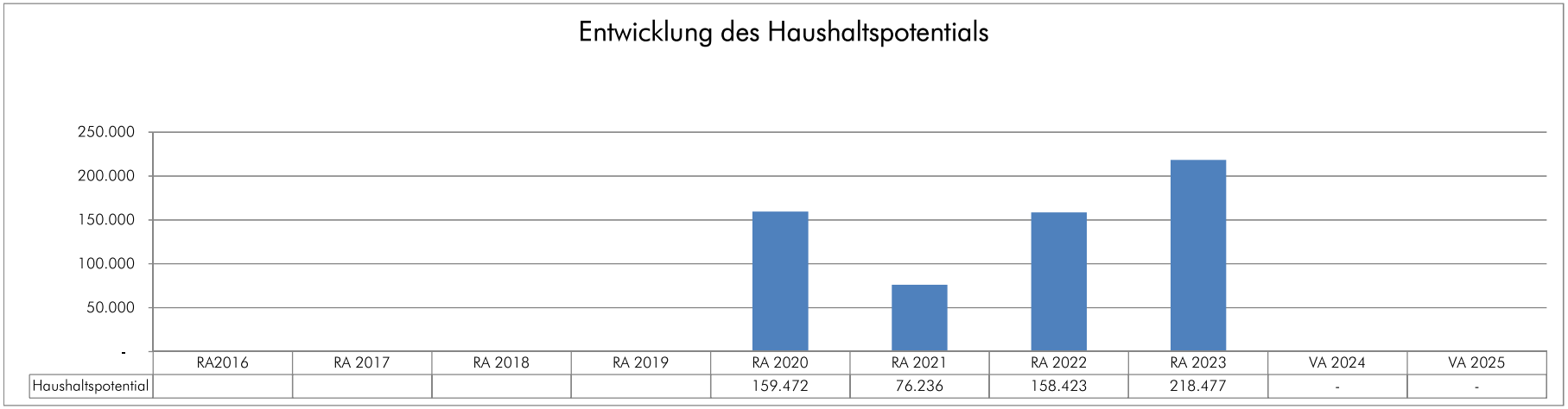

	RA2016	RA 2017	RA 2018	RA 2019	RA 2020	RA 2021	RA 2022	RA 2023	VA 2024	VA 2025
Haushaltspotential					159.472	76.236	158.423	218.477	-	-

Erläuterung:

Das Haushaltspotential hat seine Grundlage in § 67 Z. 11 NÖ Gemeindeordnung 1973 (NÖ GO 1973) und ist erstmals im Voranschlag 2020 auszuweisen. Die Angaben zu den Vorjahren entfallen daher.
Es rechnet sich aus der Differenz der wiederkehrenden Mittelaufbringungen abzüglich der wiederkehrenden Mittelverwendungen unter Berücksichtigung der entsprechenden Forderungen und Verbindlichkeiten.

Das Haushaltspotential ist eine wichtige Kenngröße und gibt die aktuelle Leistungsfähigkeit der Gemeinde wieder. Das schafft Vergleichbarkeit mit der bisherigen Rechtslage, aus der Überschüsse und Abgänge abzuleiten waren und dient der Transparenz.

Wenn das Haushaltspotential innerhalb des Zeitraumes des mittelfristigen Finanzplanes laufend negativ ist, ist ein Haushaltskonsolidierungskonzept zu erstellen. (§72b Abs. 1 Z. 2 NÖ GO 1973)

Entwicklung des Nettoergebnisses

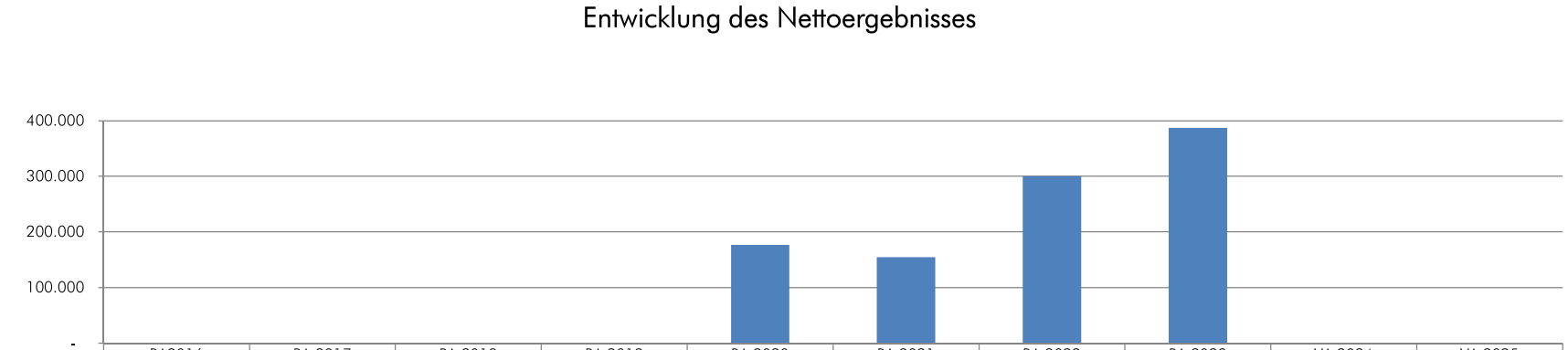

	RA2016	RA 2017	RA 2018	RA 2019	RA 2020	RA 2021	RA 2022	RA 2023	VA 2024	VA 2025
Nettoergebnis					177.008	154.721	300.249	387.103	-84.800	-24.700

Erläuterung:

Beim Nettoergebnis handelt es sich um das Ergebnis des Ergebnisvoranschlages und ist erstmals für das Haushaltsjahr 2020 auszuweisen. Die Angaben zu den Vorjahren entfallen daher.
Ein positives Nettoergebnis bedeutet, dass die Erträge voraussichtlich ausreichend sein werden, die Aufwendungen für die kommunalen Leistungen (inkl. des Werteverzehrs des Anlagevermögens in Form von Abschreibungen) abzudecken.
Ein negatives Nettoergebnis heißt, dass dies nicht zur Gänze (in der Höhe des negativen Wertes) möglich ist.

Entwicklung des Schuldenstandes

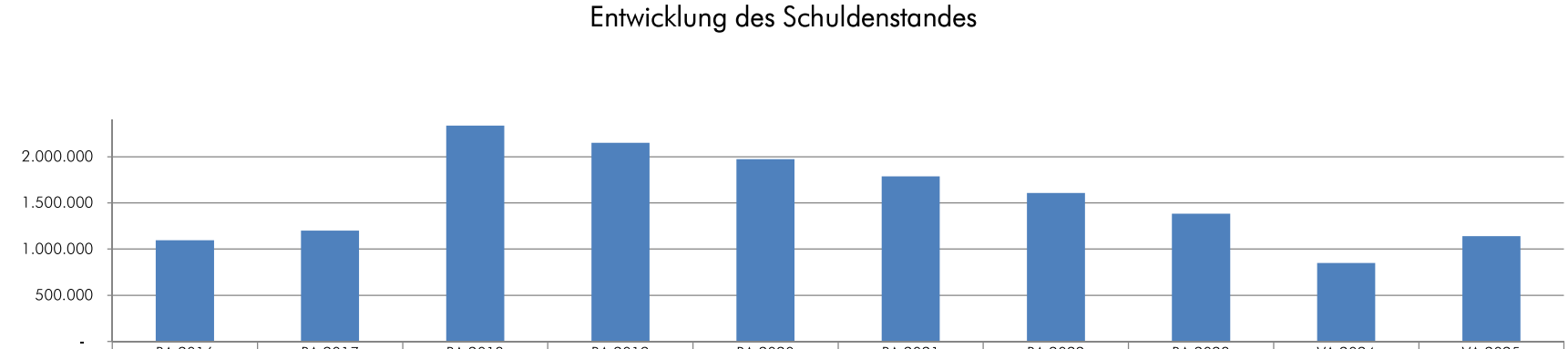

	RA 2016	RA 2017	RA 2018	RA 2019	RA 2020	RA 2021	RA 2022	RA 2023	VA 2024	VA 2025
Schuldenstand	1.095.835	1.199.631	2.338.646	2.152.923	1.972.199	1.789.529	1.606.125	1.384.538	849.500	1.139.400

Erläuterung:

2017/18 wurde ein Darlehen für das Projekt Schulzubau aufgenommen. Durch die laufende Tilgung verringert sich der Schuldenstand in den Folgejahren wieder.

2023 wurden 4 Darlehen wurden vorzeitig zurückbezahlt und das Darlehen für Fenstertausch 2023 wurde nicht aufgenommen. Der Schuldenstand konnte daher wie in den Vorjahren weiter verringert werden.

Die aktuell 3 laufenden Darlehen sind vriabel verzinst.

Aufteilung Schulumlage

Mittelschulgemeinde
Brunn am Gebirge / Maria Enzersdorf

	€
Auszahlungen FH VA2025	**1.125.700,00**
Einzahlungen FH VA2025	**75.200,00**
ungedeckter Schulaufwand VA2024	**1.050.500**
- sprengelfremde Schüler € 2.500,--	115.000
ungedeckter Schulaufwand Schulumlage/Schulerhaltungsbeitrag (ohne sprengelfremde Schüler)	**935.500**
Schüler mit Kopfquote	186
Kopfquote	**5.030**

Ermittlung der Schulumlagen VA 2024 nach Mischschlüssel (Einwohner und Schüler)
unter Zugrundelegung der Vereinbarung mit den Sprengelgemeinden

Beteiligte Gemeinden	**2.500,00**		**Schüler**		**Schulerhaltungs beitrag**
Baden	2.500		1		2.500
Hinterbrühl	2.500		2		5.000
Kaltenleutgeben	2.500		1		2.500
Mödling	2.500		18		45.000
Perchtoldsdorf	2.500		7		17.500
Wienerwald	2.500		1		2.500
Wiener Neudorf	2.500		15		37.500
Wiener Neustadt	2.500		1		2.500
Summe mit Sprengeldispens					
Summe Kopfquote neu			*46*		*115.000*
Summe sprengelfremde Gemeinden			**46**		**115.000**

ungedeckter Schulaufwand	1.050.500
-Schulerhaltungsbeitrag	115.000
Schulumlagenanteil	935.500
50 % nach Einwohner	467.750
50 % nach Schülerzahl	467.750
	935.500

Sprengelgemeinden	**Einwohner HWS**	**EW-Anteil**	**Schüler**	**Schüleranteil**	**Schulumlage (gerundet)**
Brunn am Gebirge	12.301	175.500	81	203.700	379.200
Maria Enzersdorf	8.791	125.400	56	140.800	266.200
Vösendorf	7.678	109.500	34	85.500	195.000
Gießhübl	2.474	35.300	11	27.700	63.000
Hennersdorf	1.542	22.000	4	10.100	32.100
Summe	32.786	467.700	**186**	467.800	**935.500**
Insgesamt			**232**		**1.050.500**

Ergebnishaushalt Gesamt 1. Ebene (Anlage 1a)
- interne Vergütungen enthalten

MVAG	Mittelverwendungs- und -aufbringungsgruppen (1. Ebene)	VA 2025	VA 2024	RA 2023
211	Erträge aus der operativen Verwaltungstätigkeit	27.700,00	25.700,00	251.625,28
212	Erträge aus Transfers	1.098.000,00	1.061.100,00	1.212.099,10
213	Finanzerträge			231,99
21	**Summe Erträge**	**1.125.700,00**	**1.086.800,00**	**1.463.956,37**
221	Personalaufwand	331.500,00	313.400,00	261.705,69
222	Sachaufwand	668.200,00	768.200,00	807.966,37
223	Transferaufwand	96.000,00	49.500,00	41.234,04
224	Finanzaufwand	55.500,00	40.500,00	55.947,18
22	**Summe Aufwendungen**	**1.151.200,00**	**1.171.600,00**	**1.166.853,28**
SA0	**Saldo (0) Nettoergebnis (21 - 22)**	**-25.500,00**	**-84.800,00**	**297.103,09**
230	Entnahmen von Haushaltsrücklagen			90.000,00
240	Zuweisungen an Haushaltsrücklagen			
SA01	**Saldo (01) Haushaltsrücklagen (230 - 240)**	**0,00**	**0,00**	**90.000,00**
SA00	**Saldo (00) Nettoergebnis nach Haushaltsrücklagen (Saldo 0 + Saldo 01)**	**-25.500,00**	**-84.800,00**	**387.103,09**

Ergebnishaushalt Gesamt 1. und 2. Ebene (Anlage 1a)
- interne Vergütungen enthalten

MVAG	Mittelverwendungs- und aufbringungsgruppen (1. und 2. Ebene)	VA 2025	VA 2024	RA 2023
211	**Erträge aus der operativen Verwaltungstätigkeit**	**27.700,00**	**25.700,00**	**251.625,28**
2111	Erträge aus eigenen Abgaben	100,00	100,00	36,00
2112	Erträge aus Ertragsanteilen			
2113	Erträge aus Gebühren			
2114	Erträge aus Leistungen	15.000,00	15.000,00	18.339,95
2115	Erträge aus Besitz und wirtschaftlicher Tätigkeit	600,00	600,00	575,32
2116	Erträge aus Veräußerung und sonstige Erträge	12.000,00	10.000,00	219.403,62
2117	Nicht finanzierungswirksame operative Erträge			13.270,39
212	**Erträge aus Transfers**	**1.098.000,00**	**1.061.100,00**	**1.212.099,10**
2121	Transferertrag von Trägern des öffentlichen Rechts	1.098.000,00	1.061.100,00	1.212.099,10
2122	Transferertrag von Beteiligungen			
2123	Transferertrag von Unternehmen (mit Finanzunternehmen)			
2124	Transferertrag von Haushalten und Organisationen ohne Erwerbscharakter			
2125	Transferertrag vom Ausland			
2126	Investitions- und Tilgungszuschüsse zwischen Unternehmungen und Betrieben der Gebietskörperschaft und der Gebietskörperschaft			
2127	Nicht finanzierungswirksamer Transferertrag			
213	**Finanzerträge**	**0,00**	**0,00**	**231,99**
2131	Erträge aus Zinsen			231,99
2132	Erträge aus Zinsen aus derivativen Finanzinstrumenten mit und ohne Grundgeschäft			
2133	Erträge aus Gewinnentnahmen von marktbestimmten Betrieben			
2134	Sonstige Finanzerträge			
2135	Erträge aus Dividenden/Gewinnausschüttungen			
2136	Sonstige nicht finanzierungswirksame Finanzerträge			
21	**Summe Erträge**	**1.125.700,00**	**1.086.800,00**	**1.463.956,37**
221	**Personalaufwand**	**331.500,00**	**313.400,00**	**261.705,69**
2211	Personalaufwand (Bezüge, Nebengebühren, Mehrleistungen)	258.100,00	244.900,00	207.287,87
2212	Gesetzlicher und freiwilliger Sozialaufwand	67.300,00	63.900,00	54.417,82
2213	Sonstiger Personalaufwand			
2214	Nicht finanzierungswirksamer Personalaufwand	6.100,00	4.600,00	
222	**Sachaufwand**	**668.200,00**	**768.200,00**	**807.966,37**
2221	Gebrauchs- und Verbrauchsgüter, Handelswaren	54.700,00	49.700,00	55.478,22
2222	Verwaltungs- und Betriebsaufwand	99.200,00	119.200,00	96.853,30
2223	Leasing- und Mietaufwand	180.100,00	179.600,00	162.357,18
2224	Instandhaltung	41.000,00	74.800,00	9.266,44
2225	Sonstiger Sachaufwand	126.300,00	174.400,00	304.205,60
2226	Nicht finanzierungswirksamer Sachaufwand	166.900,00	170.500,00	179.805,63

MVAG	Mittelverwendungs- und aufbringungsgruppen (1. und 2. Ebene)	VA 2025	VA 2024	RA 2023
223	**Transferaufwand**	**96.000,00**	**49.500,00**	**41.234,04**
2231	Transferaufwand an Träger des öffentlichen Rechts	30.000,00	20.000,00	17.629,04
2232	Transferaufwand an Beteiligungen			
2233	Transferaufwand an Unternehmen (mit Finanzunternehmen)			
2234	Transferaufwand an Haushalte und Organisationen ohne Erwerbscharakter	66.000,00	29.500,00	23.605,00
2235	Transferaufwand an das Ausland			
2236	Investitions- und Tilgungszuschüsse zwischen Unternehmungen und Betrieben der Gebietskörperschaft und der Gebietskörperschaft			
2237	Nicht finanzierungswirksamer Transferaufwand			
224	**Finanzaufwand**	**55.500,00**	**40.500,00**	**55.947,18**
2241	Aufwendungen für Zinsen	55.100,00	40.100,00	55.671,18
2242	Zinsen und sonstige Aufwendungen aus derivativen Finanzinstrumenten mit und ohne Grundgeschäft			
2243	Gewinnentnahmen von Unternehmungen und marktbestimmten Betrieben der Gebietskörperschaft (innerhalb der Gebietskörperscha			
2244	Sonstiger Finanzaufwand	400,00	400,00	276,00
2245	Nicht finanzierungswirksamer Finanzaufwand			
22	**Summe Aufwendungen**	**1.151.200,00**	**1.171.600,00**	**1.166.853,28**
SA0	**Saldo (0) Nettoergebnis (21 - 22)**	**-25.500,00**	**-84.800,00**	**297.103,09**
230	**Entnahmen von Haushaltsrücklagen**	**0,00**	**0,00**	**90.000,00**
2301	Entnahmen von Haushaltsrücklagen			90.000,00
240	**Zuweisungen an Haushaltsrücklagen**	**0,00**	**0,00**	**0,00**
2401	Zuweisungen an Haushaltsrücklagen			
SA01	**Saldo (01) Haushaltsrücklagen (230 - 240)**	**0,00**	**0,00**	**90.000,00**
SA00	**Saldo (00) Nettoergebnis nach Haushaltsrücklagen (Saldo 0 + Saldo 01)**	**-25.500,00**	**-84.800,00**	**387.103,09**

Ergebnishaushalt Bereichsbudget 1. und 2. Ebene (Anlage 1a)

Vertretungskörper und allgemeine Verwaltung (Gruppe 0)

MVAG	Mittelverwendungs- und -aufbringungsgruppen (1. und 2. Ebene)	VA 2025	VA 2024	RA 2023
211	**Erträge aus der operativen Verwaltungstätigkeit**	**0,00**	**0,00**	**0,00**
2111	Erträge aus eigenen Abgaben			
2112	Erträge aus Ertragsanteilen			
2113	Erträge aus Gebühren			
2114	Erträge aus Leistungen			
2115	Erträge aus Besitz und wirtschaftlicher Tätigkeit			
2116	Erträge aus Veräußerung und sonstige Erträge			
2117	Nicht finanzierungswirksame operative Erträge			
212	**Erträge aus Transfers**	**0,00**	**0,00**	**0,00**
2121	Transferertrag von Trägern des öffentlichen Rechts			
2122	Transferertrag von Beteiligungen			
2123	Transferertrag von Unternehmen (mit Finanzunternehmen)			
2124	Transferertrag von Haushalten und Organisationen ohne Erwerbscharakter			
2125	Transferertrag vom Ausland			
2126	Investitions- und Tilgungszuschüsse zwischen Unternehmungen und Betrieben der Gebietskörperschaft und der Gebietskörperschaft			
2127	Nicht finanzierungswirksamer Transferertrag			
213	**Finanzerträge**	**0,00**	**0,00**	**0,00**
2131	Erträge aus Zinsen			
2132	Erträge aus Zinsen aus derivativen Finanzinstrumenten mit und ohne Grundgeschäft			
2133	Erträge aus Gewinnentnahmen von marktbestimmten Betrieben			
2134	Sonstige Finanzerträge			
2135	Erträge aus Dividenden/Gewinnausschüttungen			
2136	Sonstige nicht finanzierungswirksame Finanzerträge			
21	**Summe Erträge**	**0,00**	**0,00**	**0,00**
221	**Personalaufwand**	**0,00**	**0,00**	**0,00**
2211	Personalaufwand (Bezüge, Nebengebühren, Mehrleistungen)			
2212	Gesetzlicher und freiwilliger Sozialaufwand			
2213	Sonstiger Personalaufwand			
2214	Nicht finanzierungswirksamer Personalaufwand			
222	**Sachaufwand**	**13.800,00**	**13.400,00**	**12.029,04**
2221	Gebrauchs- und Verbrauchsgüter, Handelswaren			
2222	Verwaltungs- und Betriebsaufwand			

Vertretungskörper und allgemeine Verwaltung (Gruppe 0)

MVAG	Mittelverwendungs- und -aufbringungsgruppen (1. und 2. Ebene)	VA 2025	VA 2024	RA 2023
2223	Leasing- und Mietaufwand			
2224	Instandhaltung			
2225	Sonstiger Sachaufwand	13.800,00	13.400,00	12.029,04
2226	Nicht finanzierungswirksamer Sachaufwand			
223	**Transferaufwand**	**0,00**	**0,00**	**0,00**
2231	Transferaufwand an Träger des öffentlichen Rechts			
2232	Transferaufwand an Beteiligungen			
2233	Transferaufwand an Unternehmen (mit Finanzunternehmen)			
2234	Transferaufwand an Haushalte und Organisationen ohne Erwerbscharakter			
2235	Transferaufwand an das Ausland			
2236	Investitions- und Tilgungszuschüsse zwischen Unternehmungen und Betrieben der Gebietskörperschaft und der Gebietskörperschaft			
2237	Nicht finanzierungswirksamer Transferaufwand			
224	**Finanzaufwand**	**0,00**	**0,00**	**0,00**
2241	Aufwendungen für Zinsen			
2242	Zinsen und sonstige Aufwendungen aus derivativen Finanzinstrumenten mit und ohne Grundgeschäft			
2243	Gewinnentnahmen von Unternehmungen und marktbestimmten Betrieben der Gebietskörperschaft (innerhalb der Gebietskörperscha			
2244	Sonstiger Finanzaufwand			
2245	Nicht finanzierungswirksamer Finanzaufwand			
22	**Summe Aufwendungen**	**13.800,00**	**13.400,00**	**12.029,04**
SA0	**Saldo (0) Nettoergebnis (21 - 22)**	**-13.800,00**	**-13.400,00**	**-12.029,04**
230	**Entnahmen von Haushaltsrücklagen**	**0,00**	**0,00**	**0,00**
2301	Entnahmen von Haushaltsrücklagen			
240	**Zuweisungen an Haushaltsrücklagen**	**0,00**	**0,00**	**0,00**
2401	Zuweisungen an Haushaltsrücklagen			
SA01	**Saldo (01) Haushaltsrücklagen (230 - 240)**	**0,00**	**0,00**	**0,00**
SA00	**Saldo (00) Nettoergebnis nach Haushaltsrücklagen (Saldo 0 + Saldo 01)**	**-13.800,00**	**-13.400,00**	**-12.029,04**

Unterricht, Erziehung, Sport und Wissenschaft (Gruppe 2)

MVAG	Mittelverwendungs- und -aufbringungsgruppen (1. und 2. Ebene)	VA 2025	VA 2024	RA 2023
211	**Erträge aus der operativen Verwaltungstätigkeit**	**27.600,00**	**25.600,00**	**251.589,28**
2111	Erträge aus eigenen Abgaben			
2112	Erträge aus Ertragsanteilen			
2113	Erträge aus Gebühren			
2114	Erträge aus Leistungen	15.000,00	15.000,00	18.339,95
2115	Erträge aus Besitz und wirtschaftlicher Tätigkeit	600,00	600,00	575,32
2116	Erträge aus Veräußerung und sonstige Erträge	12.000,00	10.000,00	219.403,62
2117	Nicht finanzierungswirksame operative Erträge			13.270,39
212	**Erträge aus Transfers**	**1.098.000,00**	**1.061.100,00**	**1.212.099,10**
2121	Transferertrag von Trägern des öffentlichen Rechts	1.098.000,00	1.061.100,00	1.212.099,10
2122	Transferertrag von Beteiligungen			
2123	Transferertrag von Unternehmen (mit Finanzunternehmen)			
2124	Transferertrag von Haushalten und Organisationen ohne Erwerbscharakter			
2125	Transferertrag vom Ausland			
2126	Investitions- und Tilgungszuschüsse zwischen Unternehmungen und Betrieben der Gebietskörperschaft und der Gebietskörperschaft			
2127	Nicht finanzierungswirksamer Transferertrag			
213	**Finanzerträge**	**0,00**	**0,00**	**0,00**
2131	Erträge aus Zinsen			
2132	Erträge aus Zinsen aus derivativen Finanzinstrumenten mit und ohne Grundgeschäft			
2133	Erträge aus Gewinnentnahmen von marktbestimmten Betrieben			
2134	Sonstige Finanzerträge			
2135	Erträge aus Dividenden/Gewinnausschüttungen			
2136	Sonstige nicht finanzierungswirksame Finanzerträge			
21	**Summe Erträge**	**1.125.600,00**	**1.086.700,00**	**1.463.688,38**
221	**Personalaufwand**	**331.500,00**	**313.400,00**	**261.705,69**
2211	Personalaufwand (Bezüge, Nebengebühren, Mehrleistungen)	258.100,00	244.900,00	207.287,87
2212	Gesetzlicher und freiwilliger Sozialaufwand	67.300,00	63.900,00	54.417,82
2213	Sonstiger Personalaufwand			
2214	Nicht finanzierungswirksamer Personalaufwand	6.100,00	4.600,00	
222	**Sachaufwand**	**654.300,00**	**754.700,00**	**795.879,33**
2221	Gebrauchs- und Verbrauchsgüter, Handelswaren	54.700,00	49.700,00	55.478,22
2222	Verwaltungs- und Betriebsaufwand	99.200,00	119.200,00	96.853,30

Unterricht, Erziehung, Sport und Wissenschaft (Gruppe 2)

MVAG	Mittelverwendungs- und -aufbringungsgruppen (1. und 2. Ebene)	VA 2025	VA 2024	RA 2023
2223	Leasing- und Mietaufwand	180.100,00	179.600,00	162.357,18
2224	Instandhaltung	41.000,00	74.800,00	9.266,44
2225	Sonstiger Sachaufwand	112.400,00	160.900,00	292.118,56
2226	Nicht finanzierungswirksamer Sachaufwand	166.900,00	170.500,00	179.805,63
223	**Transferaufwand**	**96.000,00**	**49.500,00**	**41.234,04**
2231	Transferaufwand an Träger des öffentlichen Rechts	30.000,00	20.000,00	17.629,04
2232	Transferaufwand an Beteiligungen			
2233	Transferaufwand an Unternehmen (mit Finanzunternehmen)			
2234	Transferaufwand an Haushalte und Organisationen ohne Erwerbscharakter	66.000,00	29.500,00	23.605,00
2235	Transferaufwand an das Ausland			
2236	Investitions- und Tilgungszuschüsse zwischen Unternehmungen und Betrieben der Gebietskörperschaft und der Gebietskörperschaft			
2237	Nicht finanzierungswirksamer Transferaufwand			
224	**Finanzaufwand**	**55.100,00**	**40.100,00**	**55.671,18**
2241	Aufwendungen für Zinsen	55.100,00	40.100,00	55.671,18
2242	Zinsen und sonstige Aufwendungen aus derivativen Finanzinstrumenten mit und ohne Grundgeschäft			
2243	Gewinnentnahmen von Unternehmungen und marktbestimmten Betrieben der Gebietskörperschaft (innerhalb der Gebietskörperscha			
2244	Sonstiger Finanzaufwand			
2245	Nicht finanzierungswirksamer Finanzaufwand			
22	**Summe Aufwendungen**	**1.136.900,00**	**1.157.700,00**	**1.154.490,24**
SA0	**Saldo (0) Nettoergebnis (21 - 22)**	**-11.300,00**	**-71.000,00**	**309.198,14**
230	**Entnahmen von Haushaltsrücklagen**	**0,00**	**0,00**	**90.000,00**
2301	Entnahmen von Haushaltsrücklagen			90.000,00
240	**Zuweisungen an Haushaltsrücklagen**	**0,00**	**0,00**	**0,00**
2401	Zuweisungen an Haushaltsrücklagen			
SA01	**Saldo (01) Haushaltsrücklagen (230 - 240)**	**0,00**	**0,00**	**90.000,00**
SA00	**Saldo (00) Nettoergebnis nach Haushaltsrücklagen (Saldo 0 + Saldo 01)**	**-11.300,00**	**-71.000,00**	**399.198,14**

Finanzwirtschaft (Gruppe 9)

MVAG	Mittelverwendungs- und -aufbringungsgruppen (1. und 2. Ebene)	VA 2025	VA 2024	RA 2023
211	**Erträge aus der operativen Verwaltungstätigkeit**	**100,00**	**100,00**	**36,00**
2111	Erträge aus eigenen Abgaben	100,00	100,00	36,00
2112	Erträge aus Ertragsanteilen			
2113	Erträge aus Gebühren			
2114	Erträge aus Leistungen			
2115	Erträge aus Besitz und wirtschaftlicher Tätigkeit			
2116	Erträge aus Veräußerung und sonstige Erträge			
2117	Nicht finanzierungswirksame operative Erträge			
212	**Erträge aus Transfers**	**0,00**	**0,00**	**0,00**
2121	Transferertrag von Trägern des öffentlichen Rechts			
2122	Transferertrag von Beteiligungen			
2123	Transferertrag von Unternehmen (mit Finanzunternehmen)			
2124	Transferertrag von Haushalten und Organisationen ohne Erwerbscharakter			
2125	Transferertrag vom Ausland			
2126	Investitions- und Tilgungszuschüsse zwischen Unternehmungen und Betrieben der Gebietskörperschaft und der Gebietskörperschaft			
2127	Nicht finanzierungswirksamer Transferertrag			
213	**Finanzerträge**	**0,00**	**0,00**	**231,99**
2131	Erträge aus Zinsen			231,99
2132	Erträge aus Zinsen aus derivativen Finanzinstrumenten mit und ohne Grundgeschäft			
2133	Erträge aus Gewinnentnahmen von marktbestimmten Betrieben			
2134	Sonstige Finanzerträge			
2135	Erträge aus Dividenden/Gewinnausschüttungen			
2136	Sonstige nicht finanzierungswirksame Finanzerträge			
21	**Summe Erträge**	**100,00**	**100,00**	**267,99**
221	**Personalaufwand**	**0,00**	**0,00**	**0,00**
2211	Personalaufwand (Bezüge, Nebengebühren, Mehrleistungen)			
2212	Gesetzlicher und freiwilliger Sozialaufwand			
2213	Sonstiger Personalaufwand			
2214	Nicht finanzierungswirksamer Personalaufwand			
222	**Sachaufwand**	**100,00**	**100,00**	**58,00**
2221	Gebrauchs- und Verbrauchsgüter, Handelswaren			
2222	Verwaltungs- und Betriebsaufwand			

Finanzwirtschaft (Gruppe 9)

MVAG	Mittelverwendungs- und -aufbringungsgruppen (1. und 2. Ebene)	VA 2025	VA 2024	RA 2023
2223	Leasing- und Mietaufwand			
2224	Instandhaltung			
2225	Sonstiger Sachaufwand	100,00	100,00	58,00
2226	Nicht finanzierungswirksamer Sachaufwand			
223	**Transferaufwand**	**0,00**	**0,00**	**0,00**
2231	Transferaufwand an Träger des öffentlichen Rechts			
2232	Transferaufwand an Beteiligungen			
2233	Transferaufwand an Unternehmen (mit Finanzunternehmen)			
2234	Transferaufwand an Haushalte und Organisationen ohne Erwerbscharakter			
2235	Transferaufwand an das Ausland			
2236	Investitions- und Tilgungszuschüsse zwischen Unternehmungen und Betrieben der Gebietskörperschaft und der Gebietskörperschaft			
2237	Nicht finanzierungswirksamer Transferaufwand			
224	**Finanzaufwand**	**400,00**	**400,00**	**276,00**
2241	Aufwendungen für Zinsen			
2242	Zinsen und sonstige Aufwendungen aus derivativen Finanzinstrumenten mit und ohne Grundgeschäft			
2243	Gewinnentnahmen von Unternehmungen und marktbestimmten Betrieben der Gebietskörperschaft (innerhalb der Gebietskörperscha			
2244	Sonstiger Finanzaufwand	400,00	400,00	276,00
2245	Nicht finanzierungswirksamer Finanzaufwand			
22	**Summe Aufwendungen**	**500,00**	**500,00**	**334,00**
SA0	**Saldo (0) Nettoergebnis (21 - 22)**	**-400,00**	**-400,00**	**-66,01**
230	**Entnahmen von Haushaltsrücklagen**	**0,00**	**0,00**	**0,00**
2301	Entnahmen von Haushaltsrücklagen			
240	**Zuweisungen an Haushaltsrücklagen**	**0,00**	**0,00**	**0,00**
2401	Zuweisungen an Haushaltsrücklagen			
SA01	**Saldo (01) Haushaltsrücklagen (230 - 240)**	**0,00**	**0,00**	**0,00**
SA00	**Saldo (00) Nettoergebnis nach Haushaltsrücklagen (Saldo 0 + Saldo 01)**	**-400,00**	**-400,00**	**-66,01**

Finanzierungshaushalt Gesamt 1. Ebene (Anlage 1b)
- interne Vergütungen enthalten

MVAG	Mittelverwendungs- und -aufbringungsgruppen (1. Ebene)	VA 2025	VA 2024	RA 2023
OPERATIVE GEBARUNG				
311	Einzahlungen aus operativer Verwaltungstätigkeit	27.700,00	25.700,00	236.377,56
312	Einzahlungen aus Transfers	1.098.000,00	1.061.100,00	1.212.099,10
313	Einzahlungen aus Finanzerträgen			231,99
31	**Summe Einzahlungen operative Gebarung**	**1.125.700,00**	**1.086.800,00**	**1.448.708,65**
321	Auszahlungen aus Personalaufwand	325.400,00	308.800,00	263.325,69
322	Auszahlungen aus Sachaufwand	501.300,00	597.700,00	635.238,45
323	Auszahlungen aus Transfers	96.000,00	49.500,00	41.234,04
324	Auszahlungen aus Finanzaufwand	55.500,00	40.500,00	55.947,18
32	**Summe Auszahlungen operative Gebarung**	**978.200,00**	**996.500,00**	**995.745,36**
SA1	**Saldo (1) Geldfluss aus der operativen Gebarung (31 – 32)**	**147.500,00**	**90.300,00**	**452.963,29**
INVESTIVE GEBARUNG				
331	Einzahlungen aus der Investitionstätigkeit			
332	Einzahlungen aus der Rückzahlung von Darlehen sowie gewährten Vorschüssen			
333	Einzahlungen aus Kapitaltransfers			
33	**Summe Einzahlungen investive Gebarung**	**0,00**	**0,00**	**0,00**
341	Auszahlungen aus der Investitionstätigkeit	20.200,00	9.000,00	231.376,54
342	Auszahlungen aus der Gewährung von Darlehen sowie gewährten Vorschüssen			
343	Auszahlungen aus Kapitaltransfers			
34	**Summe Auszahlungen investive Gebarung**	**20.200,00**	**9.000,00**	**231.376,54**
SA2	**Saldo (2) Geldfluss aus der investiven Gebarung (33 – 34)**	**-20.200,00**	**-9.000,00**	**-231.376,54**
SA3	**Saldo (3) Nettofinanzierungssaldo (Saldo 1 + Saldo 2)**	**127.300,00**	**81.300,00**	**221.586,75**

MVAG	Mittelverwendungs- und -aufbringungsgruppen (1. Ebene)	VA 2025	VA 2024	RA 2023
FINANZIERUNGSTÄTIGKEIT				
351	Einzahlungen aus der Aufnahme von Finanzschulden			
353	Einzahlungen infolge eines Kapitaltausches bei derivativen Finanzinstrumenten mit Grundgeschäft			
355	Einzahlungen aus dem Abgang von Finanzinstrumenten			
35	**Summe Einzahlungen aus der Finanzierungstätigkeit**	**0,00**	**0,00**	**0,00**
361	Auszahlungen aus der Tilgung von Finanzschulden	127.300,00	81.300,00	221.586,75
363	Auszahlungen infolge eines Kapitaltausches bei derivativen Finanzinstrumenten mit Grundgeschäft			
365	Auszahlungen für den Erwerb von Finanzinstrumenten			
36	**Summe Auszahlungen aus der Finanzierungstätigkeit**	**127.300,00**	**81.300,00**	**221.586,75**
SA4	**Saldo (4) Geldfluss aus der Finanzierungstätigkeit (35 – 36)**	**-127.300,00**	**-81.300,00**	**-221.586,75**
SA5	**Saldo (5) Geldfluss aus der voranschlagswirksamen Gebarung (Saldo 3 + Saldo 4)**	**0,00**	**0,00**	**0,00**

Finanzierungshaushalt Gesamt 1. und 2. Ebene (Anlage 1b)
- interne Vergütungen enthalten

MVAG	Mittelverwendungs- und aufbringungsgruppen (1. und 2. Ebene)	VA 2025	VA 2024	RA 2023
311	**Einzahlungen aus operativer Verwaltungstätigkeit**	**27.700,00**	**25.700,00**	**236.377,56**
3111	Einzahlungen aus eigenen Abgaben	100,00	100,00	30,00
3112	Einzahlungen aus Ertragsanteilen			
3113	Einzahlungen aus Gebühren			
3114	Einzahlungen aus Leistungen	15.000,00	15.000,00	19.156,35
3115	Einzahlungen aus Besitz und wirtschaftlicher Tätigkeit	600,00	600,00	
3116	Einzahlungen aus Veräußerung von geringwertigen Wirtschaftsgütern (GWG) und sonstige Einzahlungen	12.000,00	10.000,00	217.191,21
312	**Einzahlungen aus Transfers**	**1.098.000,00**	**1.061.100,00**	**1.212.099,10**
3121	Transferzahlungen von Trägern des öffentlichen Rechts	1.098.000,00	1.061.100,00	1.212.099,10
3122	Transferzahlungen von Beteiligungen			
3123	Transferzahlungen von Unternehmen (inkl. Finanzunternehmen)			
3124	Transferzahlungen von Haushalten und Organisationen ohne Erwerbscharakter			
3125	Transferzahlungen vom Ausland			
3126	Investitions- und Tilgungszuschüsse zwischen Unternehmungen und Betrieben der Gebietskörperschaft und der Gebietskörperschaft			
313	**Einzahlungen aus Finanzerträgen**	**0,00**	**0,00**	**231,99**
3131	Einzahlungen aus Zinserträgen			231,99
3132	Einzahlungen aus Zinsen aus derivativen Finanzinstrumenten mit und ohne Grundgeschäft			
3133	Einzahlungen aus Gewinnentnahmen von marktbestimmten Betrieben			
3134	Sonstige Einzahlungen aus Finanzerträgen			
3135	Einzahlungen aus Dividenden/Gewinnausschüttungen			
31	**Summe Einzahlungen operative Gebarung**	**1.125.700,00**	**1.086.800,00**	**1.448.708,65**
321	**Auszahlungen aus Personalaufwand**	**325.400,00**	**308.800,00**	**263.325,69**
3211	Auszahlungen für Personalaufwand (Bezüge, Nebengebühren, und Mehrleistungsvergütungen)	258.100,00	244.900,00	207.287,87
3212	Auszahlungen für gesetzliche und freiwillige Sozialaufwendungen	67.300,00	63.900,00	56.037,82
3213	Auszahlungen aus sonstigem Personalaufwand			
322	**Auszahlungen aus Sachaufwand**	**501.300,00**	**597.700,00**	**635.238,45**
3221	Auszahlungen für Gebrauchs- und Verbrauchsgüter, Handelswaren	54.700,00	49.700,00	54.912,13
3222	Auszahlungen für Verwaltungs- und Betriebsaufwand	99.200,00	119.200,00	102.259,65
3223	Auszahlungen für Leasing- und Mietaufwand	180.100,00	179.600,00	162.357,18
3224	Auszahlungen für Instandhaltung	41.000,00	74.800,00	10.608,21
3225	Sonstige Auszahlungen aus Sachaufwand	126.300,00	174.400,00	305.101,28
3226	Auszahlungen aus der Inanspruchnahme von Haftungen			
323	**Auszahlungen aus Transfers**	**96.000,00**	**49.500,00**	**41.234,04**
3231	Transferzahlungen an Träger des öffentlichen Rechts	30.000,00	20.000,00	17.629,04
3232	Transferzahlungen an Beteiligungen			

MVAG	Mittelverwendungs- und aufbringungsgruppen (1. und 2. Ebene)	VA 2025	VA 2024	RA 2023
3233	Transferzahlungen an Unternehmen (inkl. Finanzunternehmen)			
3234	Transferzahlungen an Haushalte und Organisationen ohne Erwerbscharakter	66.000,00	29.500,00	23.605,00
3235	Transferzahlungen an das Ausland			
3236	Investitions- und Tilgungszuschüsse zwischen Unternehmungen und Betrieben der Gebietskörperschaft und der Gebietskörperschaft			
324	**Auszahlungen aus Finanzaufwand**	**55.500,00**	**40.500,00**	**55.947,18**
3241	Auszahlungen für Zinsen	55.100,00	40.100,00	55.671,18
3242	Auszahlungen für Zinsen aus derivativen Finanzinstrumenten mit und ohne Grundgeschäft			
3243	Auszahlungen aus Gewinnentnahmen von marktbestimmten Betrieben			
3244	Sonstige Auszahlungen aus Finanzaufwendungen	400,00	400,00	276,00
32	**Summe Auszahlungen operative Gebarung**	**978.200,00**	**996.500,00**	**995.745,36**
SA1	**Saldo (1) Geldfluss aus der operativen Gebarung (31 – 32)**	**147.500,00**	**90.300,00**	**452.963,29**
331	**Einzahlungen aus der Investitionstätigkeit**	**0,00**	**0,00**	**0,00**
3311	Einzahlungen aus der Veräußerung von immateriellem Vermögen			
3312	Einzahlungen aus der Veräußerung von Grundstücken und Grundstückeinrichtungen			
3313	Einzahlungen aus der Veräußerung von Gebäuden und Bauten			
3314	Einzahlungen aus der Veräußerung von technischen Anlagen, Fahrzeugen und Maschinen			
3315	Einzahlungen aus der Veräußerung von Amts-, Betriebs- und Geschäftsausstattung			
3316	Einzahlungen aus der Veräußerung von Kulturgütern			
3317	Einzahlungen aus der Veräußerung von Beteiligungen			
3318	Einzahlungen aus der Veräußerung von kofinanzierten Schutzbauten			
332	**Einzahlungen aus der Rückzahlung von Darlehen sowie gewährten Vorschüssen**	**0,00**	**0,00**	**0,00**
3321	Einzahlungen aus Darlehen an Träger des öffentlichen Rechts			
3322	Einzahlungen aus Darlehen an Beteiligungen			
3323	Einzahlungen aus Darlehen an Unternehmen und Haushalte			
3325	Einzahlungen aus Vorschüssen und Anzahlungen			
333	**Einzahlungen aus Kapitaltransfers**	**0,00**	**0,00**	**0,00**
3331	Kapitaltransferzahlungen von Trägern des öffentlichen Rechts			
3332	Kapitaltransferzahlungen von Beteiligungen			
3333	Kapitaltransferzahlungen von Unternehmen			
3334	Kapitaltransferzahlungen von Haushalten und Organisationen ohne Erwerbscharakter			
3335	Kapitaltransferzahlungen vom Ausland			
33	**Summe Einzahlungen investive Gebarung**	**0,00**	**0,00**	**0,00**
341	**Auszahlungen aus der Investitionstätigkeit**	**20.200,00**	**9.000,00**	**231.376,54**
3411	Auszahlungen für den Erwerb von immateriellem Vermögen		1.000,00	

MVAG	Mittelverwendungs- und aufbringungsgruppen (1. und 2. Ebene)	VA 2025	VA 2024	RA 2023
3412	Auszahlungen für den Erwerb von Grundstücken und Grundstückseinrichtungen	5.000,00		
3413	Auszahlungen für den Erwerb von Gebäuden und Bauten			208.103,94
3414	Auszahlungen für den Erwerb von technischen Anlagen, Fahrzeugen und Maschinen			
3415	Auszahlungen für den Erwerb von Amts-, Betriebs- und Geschäftsausstattung	15.200,00	8.000,00	23.272,60
3416	Auszahlungen für den Erwerb von Kulturgütern			
3417	Auszahlungen für den Erwerb von Beteiligungen			
3418	Auszahlungen für den Erwerb von kofinanzierten Schutzbauten			
342	**Auszahlungen aus der Gewährung von Darlehen sowie gewährten Vorschüssen**	**0,00**	**0,00**	**0,00**
3421	Auszahlungen von Darlehen an Träger des öffentlichen Rechts			
3422	Auszahlungen von Darlehen an Beteiligungen			
3423	Auszahlungen von Darlehen an Unternehmen und Haushalte			
3425	Auszahlungen von Vorschüssen und Anzahlungen			
343	**Auszahlungen aus Kapitaltransfers**	**0,00**	**0,00**	**0,00**
3431	Kapitaltransferzahlungen an Träger des öffentlichen Rechts			
3432	Kapitaltransferzahlungen an Beteiligungen			
3433	Kapitaltransferzahlungen an Unternehmen (Finanzunternehmen)			
3434	Kapitaltransferzahlungen an Haushalte und Organisationen ohne Erwerbscharakter			
3435	Kapitaltransferzahlungen an das Ausland			
34	**Summe Auszahlungen investive Gebarung**	**20.200,00**	**9.000,00**	**231.376,54**
SA2	**Saldo (2) Geldfluss aus der investiven Gebarung (33 – 34)**	**-20.200,00**	**-9.000,00**	**-231.376,54**
SA3	**Saldo (3) Nettofinanzierungssaldo (Saldo 1 + Saldo 2)**	**127.300,00**	**81.300,00**	**221.586,75**
351	**Einzahlungen aus der Aufnahme von Finanzschulden**	**0,00**	**0,00**	**0,00**
3511	Einzahlungen aus empfangenen Darlehen von öffentlichen Körperschaften und Rechtsträgern			
3512	Einzahlungen aus empfangenen Darlehen von Beteiligungen			
3513	Einzahlungen aus empfangenen Darlehen von Unternehmen und privaten Haushalten			
3514	Einzahlungen aus Finanzschulden (Finanzunternehmen)			
3515	Einzahlungen aus Aufnahmen von Leasingverbindlichkeiten			
353	**Einzahlungen infolge eines Kapitaltausches bei derivativen Finanzinstrumenten mit Grundgeschäft**	**0,00**	**0,00**	**0,00**
3530	Einzahlungen infolge eines Kapitaltausches bei derivativen Finanzinstrumenten mit Grundgeschäft			
355	**Einzahlungen aus dem Abgang von Finanzinstrumenten**	**0,00**	**0,00**	**0,00**
3550	Einzahlungen aus dem Abgang von Finanzinstrumenten			
35	**Summe Einzahlungen aus der Finanzierungstätigkeit**	**0,00**	**0,00**	**0,00**

MVAG	Mittelverwendungs- und aufbringungsgruppen (1. und 2. Ebene)	VA 2025	VA 2024	RA 2023
361	**Auszahlungen aus der Tilgung von Finanzschulden**	**127.300,00**	**81.300,00**	**221.586,75**
3611	Auszahlungen aus empfangenen Darlehen von öffentlichen Körperschaften und Rechtsträgern			
3612	Auszahlungen aus empfangenen Darlehen von Beteiligungen			
3613	Auszahlungen aus empfangenen Darlehen von Unternehmen und privaten Haushalten			
3614	Auszahlungen aus Finanzschulden	127.300,00	81.300,00	221.586,75
3615	Auszahlungen aus Rückzahlungen von Leasingverbindlichkeiten			
363	**Auszahlungen infolge eines Kapitaltausches bei derivativen Finanzinstrumenten mit Grundgeschäft**	**0,00**	**0,00**	**0,00**
3630	Auszahlungen infolge eines Kapitaltausches bei derivativen Finanzinstrumenten mit Grundgeschäft			
365	**Auszahlungen für den Erwerb von Finanzinstrumenten**	**0,00**	**0,00**	**0,00**
3650	Auszahlungen für den Erwerb von Finanzinstrumenten			
36	**Summe Auszahlungen aus der Finanzierungstätigkeit**	**127.300,00**	**81.300,00**	**221.586,75**
SA4	**Saldo (4) Geldfluss aus der Finanzierungstätigkeit (35 – 36)**	**-127.300,00**	**-81.300,00**	**-221.586,75**
SA5	**Saldo (5) Geldfluss aus der voranschlagswirksamen Gebarung (Saldo 3 + Saldo 4)**	**0,00**	**0,00**	**0,00**

Finanzierungshaushalt Bereichsbudget 1. und 2. Ebene
(Anlage 1b)

Vertretungskörper und allgemeine Verwaltung (Gruppe 0)

MVAG	Mittelverwendungs- und aufbringungsgruppen (1. und 2. Ebene)	VA 2025	VA 2024	RA 2023
311	**Einzahlungen aus operativer Verwaltungstätigkeit**	**0,00**	**0,00**	**0,00**
3111	Einzahlungen aus eigenen Abgaben			
3112	Einzahlungen aus Ertragsanteilen			
3113	Einzahlungen aus Gebühren			
3114	Einzahlungen aus Leistungen			
3115	Einzahlungen aus Besitz und wirtschaftlicher Tätigkeit			
3116	Einzahlungen aus Veräußerung von geringwertigen Wirtschaftsgütern (GWG) und sonstige Einzahlungen			
312	**Einzahlungen aus Transfers**	**0,00**	**0,00**	**0,00**
3121	Transferzahlungen von Trägern des öffentlichen Rechts			
3122	Transferzahlungen von Beteiligungen			
3123	Transferzahlungen von Unternehmen (inkl. Finanzunternehmen)			
3124	Transferzahlungen von Haushalten und Organisationen ohne Erwerbscharakter			
3125	Transferzahlungen vom Ausland			
3126	Investitions- und Tilgungszuschüsse zwischen Unternehmungen und Betrieben der Gebietskörperschaft und der Gebietskörperschaft			
313	**Einzahlungen aus Finanzerträgen**	**0,00**	**0,00**	**0,00**
3131	Einzahlungen aus Zinserträgen			
3132	Einzahlungen aus Zinsen aus derivativen Finanzinstrumenten mit und ohne Grundgeschäft			
3133	Einzahlungen aus Gewinnentnahmen von marktbestimmten Betrieben			
3134	Sonstige Einzahlungen aus Finanzerträgen			
3135	Einzahlungen aus Dividenden/Gewinnausschüttungen			
31	**Summe Einzahlungen operative Gebarung**	**0,00**	**0,00**	**0,00**
321	**Auszahlungen aus Personalaufwand**	**0,00**	**0,00**	**0,00**
3211	Auszahlungen für Personalaufwand (Bezüge, Nebengebühren, und Mehrleistungsvergütungen)			
3212	Auszahlungen für gesetzliche und freiwillige Sozialaufwendungen			
3213	Auszahlungen aus sonstigem Personalaufwand			
322	**Auszahlungen aus Sachaufwand**	**13.800,00**	**13.400,00**	**12.029,04**
3221	Auszahlungen für Gebrauchs- und Verbrauchsgüter, Handelswaren			
3222	Auszahlungen für Verwaltungs- und Betriebsaufwand			
3223	Auszahlungen für Leasing- und Mietaufwand			
3224	Auszahlungen für Instandhaltung			
3225	Sonstige Auszahlungen aus Sachaufwand	13.800,00	13.400,00	12.029,04
3226	Auszahlungen aus der Inanspruchnahme von Haftungen			
323	**Auszahlungen aus Transfers**	**0,00**	**0,00**	**0,00**
3231	Transferzahlungen an Träger des öffentlichen Rechts			

Vertretungskörper und allgemeine Verwaltung (Gruppe 0)

MVAG	Mittelverwendungs- und aufbringungsgruppen (1. und 2. Ebene)	VA 2025	VA 2024	RA 2023
3232	Transferzahlungen an Beteiligungen			
3233	Transferzahlungen an Unternehmen (inkl. Finanzunternehmen)			
3234	Transferzahlungen an Haushalte und Organisationen ohne Erwerbscharakter			
3235	Transferzahlungen an das Ausland			
3236	Investitions- und Tilgungszuschüsse zwischen Unternehmungen und Betrieben der Gebietskörperschaft und der Gebietskörperschaft			
324	**Auszahlungen aus Finanzaufwand**	**0,00**	**0,00**	**0,00**
3241	Auszahlungen für Zinsen			
3242	Auszahlungen für Zinsen aus derivativen Finanzinstrumenten mit und ohne Grundgeschäft			
3243	Auszahlungen aus Gewinnentnahmen von marktbestimmten Betrieben			
3244	Sonstige Auszahlungen aus Finanzaufwendungen			
32	**Summe Auszahlungen operative Gebarung**	**13.800,00**	**13.400,00**	**12.029,04**
SA1	**Saldo (1) Geldfluss aus der operativen Gebarung (31 – 32)**	**-13.800,00**	**-13.400,00**	**-12.029,04**
331	**Einzahlungen aus der Investitionstätigkeit**	**0,00**	**0,00**	**0,00**
3311	Einzahlungen aus der Veräußerung von immateriellem Vermögen			
3312	Einzahlungen aus der Veräußerung von Grundstücken und Grundstückeinrichtungen			
3313	Einzahlungen aus der Veräußerung von Gebäuden und Bauten			
3314	Einzahlungen aus der Veräußerung von technischen Anlagen, Fahrzeugen und Maschinen			
3315	Einzahlungen aus der Veräußerung von Amts-, Betriebs- und Geschäftsausstattung			
3316	Einzahlungen aus der Veräußerung von Kulturgütern			
3317	Einzahlungen aus der Veräußerung von Beteiligungen			
3318	Einzahlungen aus der Veräußerung von kofinanzierten Schutzbauten			
332	**Einzahlungen aus der Rückzahlung von Darlehen sowie gewährten Vorschüssen**	**0,00**	**0,00**	**0,00**
3321	Einzahlungen aus Darlehen an Träger des öffentlichen Rechts			
3322	Einzahlungen aus Darlehen an Beteiligungen			
3323	Einzahlungen aus Darlehen an Unternehmen und Haushalte			
3325	Einzahlungen aus Vorschüssen und Anzahlungen			
333	**Einzahlungen aus Kapitaltransfers**	**0,00**	**0,00**	**0,00**
3331	Kapitaltransferzahlungen von Trägern des öffentlichen Rechts			
3332	Kapitaltransferzahlungen von Beteiligungen			
3333	Kapitaltransferzahlungen von Unternehmen			
3334	Kapitaltransferzahlungen von Haushalten und Organisationen ohne Erwerbscharakter			
3335	Kapitaltransferzahlungen vom Ausland			
33	**Summe Einzahlungen investive Gebarung**	**0,00**	**0,00**	**0,00**

Vertretungskörper und allgemeine Verwaltung (Gruppe 0)

MVAG	Mittelverwendungs- und aufbringungsgruppen (1. und 2. Ebene)	VA 2025	VA 2024	RA 2023
341	**Auszahlungen aus der Investitionstätigkeit**	**0,00**	**0,00**	**0,00**
3411	Auszahlungen für den Erwerb von immateriellem Vermögen			
3412	Auszahlungen für den Erwerb von Grundstücken und Grundstückseinrichtungen			
3413	Auszahlungen für den Erwerb von Gebäuden und Bauten			
3414	Auszahlungen für den Erwerb von technischen Anlagen, Fahrzeugen und Maschinen			
3415	Auszahlungen für den Erwerb von Amts-, Betriebs- und Geschäftsausstattung			
3416	Auszahlungen für den Erwerb von Kulturgütern			
3417	Auszahlungen für den Erwerb von Beteiligungen			
3418	Auszahlungen für den Erwerb von kofinanzierten Schutzbauten			
342	**Auszahlungen aus der Gewährung von Darlehen sowie gewährten Vorschüssen**	**0,00**	**0,00**	**0,00**
3421	Auszahlungen von Darlehen an Träger des öffentlichen Rechts			
3422	Auszahlungen von Darlehen an Beteiligungen			
3423	Auszahlungen von Darlehen an Unternehmen und Haushalte			
3425	Auszahlungen von Vorschüssen und Anzahlungen			
343	**Auszahlungen aus Kapitaltransfers**	**0,00**	**0,00**	**0,00**
3431	Kapitaltransferzahlungen an Träger des öffentlichen Rechts			
3432	Kapitaltransferzahlungen an Beteiligungen			
3433	Kapitaltransferzahlungen an Unternehmen (Finanzunternehmen)			
3434	Kapitaltransferzahlungen an Haushalte und Organisationen ohne Erwerbscharakter			
3435	Kapitaltransferzahlungen an das Ausland			
34	**Summe Auszahlungen investive Gebarung**	**0,00**	**0,00**	**0,00**
SA2	**Saldo (2) Geldfluss aus der investiven Gebarung (33 – 34)**	**0,00**	**0,00**	**0,00**
SA3	**Saldo (3) Nettofinanzierungssaldo (Saldo 1 + Saldo 2)**	**-13.800,00**	**-13.400,00**	**-12.029,04**
351	**Einzahlungen aus der Aufnahme von Finanzschulden**	**0,00**	**0,00**	**0,00**
3511	Einzahlungen aus empfangenen Darlehen von öffentlichen Körperschaften und Rechtsträgern			
3512	Einzahlungen aus empfangenen Darlehen von Beteiligungen			
3513	Einzahlungen aus empfangenen Darlehen von Unternehmen und privaten Haushalten			
3514	Einzahlungen aus Finanzschulden (Finanzunternehmen)			
3515	Einzahlungen aus Aufnahmen von Leasingverbindlichkeiten			
353	**Einzahlungen infolge eines Kapitaltausches bei derivativen Finanzinstrumenten mit Grundgeschäft**	**0,00**	**0,00**	**0,00**
3530	Einzahlungen infolge eines Kapitaltausches bei derivativen Finanzinstrumenten mit Grundgeschäft			
355	**Einzahlungen aus dem Abgang von Finanzinstrumenten**	**0,00**	**0,00**	**0,00**

Vertretungskörper und allgemeine Verwaltung (Gruppe 0)

MVAG	Mittelverwendungs- und aufbringungsgruppen (1. und 2. Ebene)	VA 2025	VA 2024	RA 2023
3550	Einzahlungen aus dem Abgang von Finanzinstrumenten			
35	**Summe Einzahlungen aus der Finanzierungstätigkeit**	**0,00**	**0,00**	**0,00**
361	**Auszahlungen aus der Tilgung von Finanzschulden**	**0,00**	**0,00**	**0,00**
3611	Auszahlungen aus empfangenen Darlehen von öffentlichen Körperschaften und Rechtsträgern			
3612	Auszahlungen aus empfangenen Darlehen von Beteiligungen			
3613	Auszahlungen aus empfangenen Darlehen von Unternehmen und privaten Haushalten			
3614	Auszahlungen aus Finanzschulden			
3615	Auszahlungen aus Rückzahlungen von Leasingverbindlichkeiten			
363	**Auszahlungen infolge eines Kapitaltausches bei derivativen Finanzinstrumenten mit Grundgeschäft**	**0,00**	**0,00**	**0,00**
3630	Auszahlungen infolge eines Kapitaltausches bei derivativen Finanzinstrumenten mit Grundgeschäft			
365	**Auszahlungen für den Erwerb von Finanzinstrumenten**	**0,00**	**0,00**	**0,00**
3650	Auszahlungen für den Erwerb von Finanzinstrumenten			
36	**Summe Auszahlungen aus der Finanzierungstätigkeit**	**0,00**	**0,00**	**0,00**
SA4	**Saldo (4) Geldfluss aus der Finanzierungstätigkeit (35 – 36)**	**0,00**	**0,00**	**0,00**
SA5	**Saldo (5) Geldfluss aus der voranschlagswirksamen Gebarung (Saldo 3 + Saldo 4)**	**-13.800,00**	**-13.400,00**	**-12.029,04**

Unterricht, Erziehung, Sport und Wissenschaft (Gruppe 2)

MVAG	Mittelverwendungs- und aufbringungsgruppen (1. und 2. Ebene)	VA 2025	VA 2024	RA 2023
311	**Einzahlungen aus operativer Verwaltungstätigkeit**	**27.600,00**	**25.600,00**	**236.347,56**
3111	Einzahlungen aus eigenen Abgaben			
3112	Einzahlungen aus Ertragsanteilen			
3113	Einzahlungen aus Gebühren			
3114	Einzahlungen aus Leistungen	15.000,00	15.000,00	19.156,35
3115	Einzahlungen aus Besitz und wirtschaftlicher Tätigkeit	600,00	600,00	
3116	Einzahlungen aus Veräußerung von geringwertigen Wirtschaftsgütern (GWG) und sonstige Einzahlungen	12.000,00	10.000,00	217.191,21
312	**Einzahlungen aus Transfers**	**1.098.000,00**	**1.061.100,00**	**1.212.099,10**
3121	Transferzahlungen von Trägern des öffentlichen Rechts	1.098.000,00	1.061.100,00	1.212.099,10
3122	Transferzahlungen von Beteiligungen			
3123	Transferzahlungen von Unternehmen (inkl. Finanzunternehmen)			
3124	Transferzahlungen von Haushalten und Organisationen ohne Erwerbscharakter			
3125	Transferzahlungen vom Ausland			
3126	Investitions- und Tilgungszuschüsse zwischen Unternehmungen und Betrieben der Gebietskörperschaft und der Gebietskörperschaft			
313	**Einzahlungen aus Finanzerträgen**	**0,00**	**0,00**	**0,00**
3131	Einzahlungen aus Zinserträgen			
3132	Einzahlungen aus Zinsen aus derivativen Finanzinstrumenten mit und ohne Grundgeschäft			
3133	Einzahlungen aus Gewinnentnahmen von marktbestimmten Betrieben			
3134	Sonstige Einzahlungen aus Finanzerträgen			
3135	Einzahlungen aus Dividenden/Gewinnausschüttungen			
31	**Summe Einzahlungen operative Gebarung**	**1.125.600,00**	**1.086.700,00**	**1.448.446,66**
321	**Auszahlungen aus Personalaufwand**	**325.400,00**	**308.800,00**	**263.325,69**
3211	Auszahlungen für Personalaufwand (Bezüge, Nebengebühren, und Mehrleistungsvergütungen)	258.100,00	244.900,00	207.287,87
3212	Auszahlungen für gesetzliche und freiwillige Sozialaufwendungen	67.300,00	63.900,00	56.037,82
3213	Auszahlungen aus sonstigem Personalaufwand			
322	**Auszahlungen aus Sachaufwand**	**487.400,00**	**584.200,00**	**623.151,41**
3221	Auszahlungen für Gebrauchs- und Verbrauchsgüter, Handelswaren	54.700,00	49.700,00	54.912,13
3222	Auszahlungen für Verwaltungs- und Betriebsaufwand	99.200,00	119.200,00	102.259,65
3223	Auszahlungen für Leasing- und Mietaufwand	180.100,00	179.600,00	162.357,18
3224	Auszahlungen für Instandhaltung	41.000,00	74.800,00	10.608,21
3225	Sonstige Auszahlungen aus Sachaufwand	112.400,00	160.900,00	293.014,24
3226	Auszahlungen aus der Inanspruchnahme von Haftungen			
323	**Auszahlungen aus Transfers**	**96.000,00**	**49.500,00**	**41.234,04**
3231	Transferzahlungen an Träger des öffentlichen Rechts	30.000,00	20.000,00	17.629,04

Unterricht, Erziehung, Sport und Wissenschaft (Gruppe 2)

MVAG	Mittelverwendungs- und aufbringungsgruppen (1. und 2. Ebene)	VA 2025	VA 2024	RA 2023
3232	Transferzahlungen an Beteiligungen			
3233	Transferzahlungen an Unternehmen (inkl. Finanzunternehmen)			
3234	Transferzahlungen an Haushalte und Organisationen ohne Erwerbscharakter	66.000,00	29.500,00	23.605,00
3235	Transferzahlungen an das Ausland			
3236	Investitions- und Tilgungszuschüsse zwischen Unternehmungen und Betrieben der Gebietskörperschaft und der Gebietskörperschaft			
324	**Auszahlungen aus Finanzaufwand**	**55.100,00**	**40.100,00**	**55.671,18**
3241	Auszahlungen für Zinsen	55.100,00	40.100,00	55.671,18
3242	Auszahlungen für Zinsen aus derivativen Finanzinstrumenten mit und ohne Grundgeschäft			
3243	Auszahlungen aus Gewinnentnahmen von marktbestimmten Betrieben			
3244	Sonstige Auszahlungen aus Finanzaufwendungen			
32	**Summe Auszahlungen operative Gebarung**	**963.900,00**	**982.600,00**	**983.382,32**
SA1	**Saldo (1) Geldfluss aus der operativen Gebarung (31 – 32)**	**161.700,00**	**104.100,00**	**465.064,34**
331	**Einzahlungen aus der Investitionstätigkeit**	**0,00**	**0,00**	**0,00**
3311	Einzahlungen aus der Veräußerung von immateriellem Vermögen			
3312	Einzahlungen aus der Veräußerung von Grundstücken und Grundstückeinrichtungen			
3313	Einzahlungen aus der Veräußerung von Gebäuden und Bauten			
3314	Einzahlungen aus der Veräußerung von technischen Anlagen, Fahrzeugen und Maschinen			
3315	Einzahlungen aus der Veräußerung von Amts-, Betriebs- und Geschäftsausstattung			
3316	Einzahlungen aus der Veräußerung von Kulturgütern			
3317	Einzahlungen aus der Veräußerung von Beteiligungen			
3318	Einzahlungen aus der Veräußerung von kofinanzierten Schutzbauten			
332	**Einzahlungen aus der Rückzahlung von Darlehen sowie gewährten Vorschüssen**	**0,00**	**0,00**	**0,00**
3321	Einzahlungen aus Darlehen an Träger des öffentlichen Rechts			
3322	Einzahlungen aus Darlehen an Beteiligungen			
3323	Einzahlungen aus Darlehen an Unternehmen und Haushalte			
3325	Einzahlungen aus Vorschüssen und Anzahlungen			
333	**Einzahlungen aus Kapitaltransfers**	**0,00**	**0,00**	**0,00**
3331	Kapitaltransferzahlungen von Trägern des öffentlichen Rechts			
3332	Kapitaltransferzahlungen von Beteiligungen			
3333	Kapitaltransferzahlungen von Unternehmen			
3334	Kapitaltransferzahlungen von Haushalten und Organisationen ohne Erwerbscharakter			
3335	Kapitaltransferzahlungen vom Ausland			
33	**Summe Einzahlungen investive Gebarung**	**0,00**	**0,00**	**0,00**

Unterricht, Erziehung, Sport und Wissenschaft (Gruppe 2)

MVAG	Mittelverwendungs- und aufbringungsgruppen (1. und 2. Ebene)	VA 2025	VA 2024	RA 2023
341	**Auszahlungen aus der Investitionstätigkeit**	**20.200,00**	**9.000,00**	**231.376,54**
3411	Auszahlungen für den Erwerb von immateriellem Vermögen		1.000,00	
3412	Auszahlungen für den Erwerb von Grundstücken und Grundstückseinrichtungen	5.000,00		
3413	Auszahlungen für den Erwerb von Gebäuden und Bauten			208.103,94
3414	Auszahlungen für den Erwerb von technischen Anlagen, Fahrzeugen und Maschinen			
3415	Auszahlungen für den Erwerb von Amts-, Betriebs- und Geschäftsausstattung	15.200,00	8.000,00	23.272,60
3416	Auszahlungen für den Erwerb von Kulturgütern			
3417	Auszahlungen für den Erwerb von Beteiligungen			
3418	Auszahlungen für den Erwerb von kofinanzierten Schutzbauten			
342	**Auszahlungen aus der Gewährung von Darlehen sowie gewährten Vorschüssen**	**0,00**	**0,00**	**0,00**
3421	Auszahlungen von Darlehen an Träger des öffentlichen Rechts			
3422	Auszahlungen von Darlehen an Beteiligungen			
3423	Auszahlungen von Darlehen an Unternehmen und Haushalte			
3425	Auszahlungen von Vorschüssen und Anzahlungen			
343	**Auszahlungen aus Kapitaltransfers**	**0,00**	**0,00**	**0,00**
3431	Kapitaltransferzahlungen an Träger des öffentlichen Rechts			
3432	Kapitaltransferzahlungen an Beteiligungen			
3433	Kapitaltransferzahlungen an Unternehmen (Finanzunternehmen)			
3434	Kapitaltransferzahlungen an Haushalte und Organisationen ohne Erwerbscharakter			
3435	Kapitaltransferzahlungen an das Ausland			
34	**Summe Auszahlungen investive Gebarung**	**20.200,00**	**9.000,00**	**231.376,54**
SA2	**Saldo (2) Geldfluss aus der investiven Gebarung (33 – 34)**	**-20.200,00**	**-9.000,00**	**-231.376,54**
SA3	**Saldo (3) Nettofinanzierungssaldo (Saldo 1 + Saldo 2)**	**141.500,00**	**95.100,00**	**233.687,80**
351	**Einzahlungen aus der Aufnahme von Finanzschulden**	**0,00**	**0,00**	**0,00**
3511	Einzahlungen aus empfangenen Darlehen von öffentlichen Körperschaften und Rechtsträgern			
3512	Einzahlungen aus empfangenen Darlehen von Beteiligungen			
3513	Einzahlungen aus empfangenen Darlehen von Unternehmen und privaten Haushalten			
3514	Einzahlungen aus Finanzschulden (Finanzunternehmen)			
3515	Einzahlungen aus Aufnahmen von Leasingverbindlichkeiten			
353	**Einzahlungen infolge eines Kapitaltausches bei derivativen Finanzinstrumenten mit Grundgeschäft**	**0,00**	**0,00**	**0,00**
3530	Einzahlungen infolge eines Kapitaltausches bei derivativen Finanzinstrumenten mit Grundgeschäft			
355	**Einzahlungen aus dem Abgang von Finanzinstrumenten**	**0,00**	**0,00**	**0,00**

Unterricht, Erziehung, Sport und Wissenschaft (Gruppe 2)

MVAG	Mittelverwendungs- und aufbringungsgruppen (1. und 2. Ebene)	VA 2025	VA 2024	RA 2023
3550	Einzahlungen aus dem Abgang von Finanzinstrumenten			
35	**Summe Einzahlungen aus der Finanzierungstätigkeit**	**0,00**	**0,00**	**0,00**
361	**Auszahlungen aus der Tilgung von Finanzschulden**	**127.300,00**	**81.300,00**	**221.586,75**
3611	Auszahlungen aus empfangenen Darlehen von öffentlichen Körperschaften und Rechtsträgern			
3612	Auszahlungen aus empfangenen Darlehen von Beteiligungen			
3613	Auszahlungen aus empfangenen Darlehen von Unternehmen und privaten Haushalten			
3614	Auszahlungen aus Finanzschulden	127.300,00	81.300,00	221.586,75
3615	Auszahlungen aus Rückzahlungen von Leasingverbindlichkeiten			
363	**Auszahlungen infolge eines Kapitaltausches bei derivativen Finanzinstrumenten mit Grundgeschäft**	**0,00**	**0,00**	**0,00**
3630	Auszahlungen infolge eines Kapitaltausches bei derivativen Finanzinstrumenten mit Grundgeschäft			
365	**Auszahlungen für den Erwerb von Finanzinstrumenten**	**0,00**	**0,00**	**0,00**
3650	Auszahlungen für den Erwerb von Finanzinstrumenten			
36	**Summe Auszahlungen aus der Finanzierungstätigkeit**	**127.300,00**	**81.300,00**	**221.586,75**
SA4	**Saldo (4) Geldfluss aus der Finanzierungstätigkeit (35 – 36)**	**-127.300,00**	**-81.300,00**	**-221.586,75**
SA5	**Saldo (5) Geldfluss aus der voranschlagswirksamen Gebarung (Saldo 3 + Saldo 4)**	**14.200,00**	**13.800,00**	**12.101,05**

Finanzwirtschaft (Gruppe 9)

MVAG	Mittelverwendungs- und aufbringungsgruppen (1. und 2. Ebene)	VA 2025	VA 2024	RA 2023
311	**Einzahlungen aus operativer Verwaltungstätigkeit**	**100,00**	**100,00**	**30,00**
3111	Einzahlungen aus eigenen Abgaben	100,00	100,00	30,00
3112	Einzahlungen aus Ertragsanteilen			
3113	Einzahlungen aus Gebühren			
3114	Einzahlungen aus Leistungen			
3115	Einzahlungen aus Besitz und wirtschaftlicher Tätigkeit			
3116	Einzahlungen aus Veräußerung von geringwertigen Wirtschaftsgütern (GWG) und sonstige Einzahlungen			
312	**Einzahlungen aus Transfers**	**0,00**	**0,00**	**0,00**
3121	Transferzahlungen von Trägern des öffentlichen Rechts			
3122	Transferzahlungen von Beteiligungen			
3123	Transferzahlungen von Unternehmen (inkl. Finanzunternehmen)			
3124	Transferzahlungen von Haushalten und Organisationen ohne Erwerbscharakter			
3125	Transferzahlungen vom Ausland			
3126	Investitions- und Tilgungszuschüsse zwischen Unternehmungen und Betrieben der Gebietskörperschaft und der Gebietskörperschaft			
313	**Einzahlungen aus Finanzerträgen**	**0,00**	**0,00**	**231,99**
3131	Einzahlungen aus Zinserträgen			231,99
3132	Einzahlungen aus Zinsen aus derivativen Finanzinstrumenten mit und ohne Grundgeschäft			
3133	Einzahlungen aus Gewinnentnahmen von marktbestimmten Betrieben			
3134	Sonstige Einzahlungen aus Finanzerträgen			
3135	Einzahlungen aus Dividenden/Gewinnausschüttungen			
31	**Summe Einzahlungen operative Gebarung**	**100,00**	**100,00**	**261,99**
321	**Auszahlungen aus Personalaufwand**	**0,00**	**0,00**	**0,00**
3211	Auszahlungen für Personalaufwand (Bezüge, Nebengebühren, und Mehrleistungsvergütungen)			
3212	Auszahlungen für gesetzliche und freiwillige Sozialaufwendungen			
3213	Auszahlungen aus sonstigem Personalaufwand			
322	**Auszahlungen aus Sachaufwand**	**100,00**	**100,00**	**58,00**
3221	Auszahlungen für Gebrauchs- und Verbrauchsgüter, Handelswaren			
3222	Auszahlungen für Verwaltungs- und Betriebsaufwand			
3223	Auszahlungen für Leasing- und Mietaufwand			
3224	Auszahlungen für Instandhaltung			
3225	Sonstige Auszahlungen aus Sachaufwand	100,00	100,00	58,00
3226	Auszahlungen aus der Inanspruchnahme von Haftungen			
323	**Auszahlungen aus Transfers**	**0,00**	**0,00**	**0,00**
3231	Transferzahlungen an Träger des öffentlichen Rechts			

Finanzwirtschaft (Gruppe 9)

MVAG	Mittelverwendungs- und aufbringungsgruppen (1. und 2. Ebene)	VA 2025	VA 2024	RA 2023
3232	Transferzahlungen an Beteiligungen			
3233	Transferzahlungen an Unternehmen (inkl. Finanzunternehmen)			
3234	Transferzahlungen an Haushalte und Organisationen ohne Erwerbscharakter			
3235	Transferzahlungen an das Ausland			
3236	Investitions- und Tilgungszuschüsse zwischen Unternehmungen und Betrieben der Gebietskörperschaft und der Gebietskörperschaft			
324	**Auszahlungen aus Finanzaufwand**	**400,00**	**400,00**	**276,00**
3241	Auszahlungen für Zinsen			
3242	Auszahlungen für Zinsen aus derivativen Finanzinstrumenten mit und ohne Grundgeschäft			
3243	Auszahlungen aus Gewinnentnahmen von marktbestimmten Betrieben			
3244	Sonstige Auszahlungen aus Finanzaufwendungen	400,00	400,00	276,00
32	**Summe Auszahlungen operative Gebarung**	**500,00**	**500,00**	**334,00**
SA1	**Saldo (1) Geldfluss aus der operativen Gebarung (31 – 32)**	**-400,00**	**-400,00**	**-72,01**
331	**Einzahlungen aus der Investitionstätigkeit**	**0,00**	**0,00**	**0,00**
3311	Einzahlungen aus der Veräußerung von immateriellem Vermögen			
3312	Einzahlungen aus der Veräußerung von Grundstücken und Grundstückeinrichtungen			
3313	Einzahlungen aus der Veräußerung von Gebäuden und Bauten			
3314	Einzahlungen aus der Veräußerung von technischen Anlagen, Fahrzeugen und Maschinen			
3315	Einzahlungen aus der Veräußerung von Amts-, Betriebs- und Geschäftsausstattung			
3316	Einzahlungen aus der Veräußerung von Kulturgütern			
3317	Einzahlungen aus der Veräußerung von Beteiligungen			
3318	Einzahlungen aus der Veräußerung von kofinanzierten Schutzbauten			
332	**Einzahlungen aus der Rückzahlung von Darlehen sowie gewährten Vorschüssen**	**0,00**	**0,00**	**0,00**
3321	Einzahlungen aus Darlehen an Träger des öffentlichen Rechts			
3322	Einzahlungen aus Darlehen an Beteiligungen			
3323	Einzahlungen aus Darlehen an Unternehmen und Haushalte			
3325	Einzahlungen aus Vorschüssen und Anzahlungen			
333	**Einzahlungen aus Kapitaltransfers**	**0,00**	**0,00**	**0,00**
3331	Kapitaltransferzahlungen von Trägern des öffentlichen Rechts			
3332	Kapitaltransferzahlungen von Beteiligungen			
3333	Kapitaltransferzahlungen von Unternehmen			
3334	Kapitaltransferzahlungen von Haushalten und Organisationen ohne Erwerbscharakter			
3335	Kapitaltransferzahlungen vom Ausland			
33	**Summe Einzahlungen investive Gebarung**	**0,00**	**0,00**	**0,00**

Finanzwirtschaft (Gruppe 9)

MVAG	Mittelverwendungs- und aufbringungsgruppen (1. und 2. Ebene)	VA 2025	VA 2024	RA 2023
341	**Auszahlungen aus der Investitionstätigkeit**	**0,00**	**0,00**	**0,00**
3411	Auszahlungen für den Erwerb von immateriellem Vermögen			
3412	Auszahlungen für den Erwerb von Grundstücken und Grundstückseinrichtungen			
3413	Auszahlungen für den Erwerb von Gebäuden und Bauten			
3414	Auszahlungen für den Erwerb von technischen Anlagen, Fahrzeugen und Maschinen			
3415	Auszahlungen für den Erwerb von Amts-, Betriebs- und Geschäftsausstattung			
3416	Auszahlungen für den Erwerb von Kulturgütern			
3417	Auszahlungen für den Erwerb von Beteiligungen			
3418	Auszahlungen für den Erwerb von kofinanzierten Schutzbauten			
342	**Auszahlungen aus der Gewährung von Darlehen sowie gewährten Vorschüssen**	**0,00**	**0,00**	**0,00**
3421	Auszahlungen von Darlehen an Träger des öffentlichen Rechts			
3422	Auszahlungen von Darlehen an Beteiligungen			
3423	Auszahlungen von Darlehen an Unternehmen und Haushalte			
3425	Auszahlungen von Vorschüssen und Anzahlungen			
343	**Auszahlungen aus Kapitaltransfers**	**0,00**	**0,00**	**0,00**
3431	Kapitaltransferzahlungen an Träger des öffentlichen Rechts			
3432	Kapitaltransferzahlungen an Beteiligungen			
3433	Kapitaltransferzahlungen an Unternehmen (Finanzunternehmen)			
3434	Kapitaltransferzahlungen an Haushalte und Organisationen ohne Erwerbscharakter			
3435	Kapitaltransferzahlungen an das Ausland			
34	**Summe Auszahlungen investive Gebarung**	**0,00**	**0,00**	**0,00**
SA2	**Saldo (2) Geldfluss aus der investiven Gebarung (33 – 34)**	**0,00**	**0,00**	**0,00**
SA3	**Saldo (3) Nettofinanzierungssaldo (Saldo 1 + Saldo 2)**	**-400,00**	**-400,00**	**-72,01**
351	**Einzahlungen aus der Aufnahme von Finanzschulden**	**0,00**	**0,00**	**0,00**
3511	Einzahlungen aus empfangenen Darlehen von öffentlichen Körperschaften und Rechtsträgern			
3512	Einzahlungen aus empfangenen Darlehen von Beteiligungen			
3513	Einzahlungen aus empfangenen Darlehen von Unternehmen und privaten Haushalten			
3514	Einzahlungen aus Finanzschulden (Finanzunternehmen)			
3515	Einzahlungen aus Aufnahmen von Leasingverbindlichkeiten			
353	**Einzahlungen infolge eines Kapitaltausches bei derivativen Finanzinstrumenten mit Grundgeschäft**	**0,00**	**0,00**	**0,00**
3530	Einzahlungen infolge eines Kapitaltausches bei derivativen Finanzinstrumenten mit Grundgeschäft			
355	**Einzahlungen aus dem Abgang von Finanzinstrumenten**	**0,00**	**0,00**	**0,00**

Finanzwirtschaft (Gruppe 9)

MVAG	Mittelverwendungs- und aufbringungsgruppen (1. und 2. Ebene)	VA 2025	VA 2024	RA 2023
3550	Einzahlungen aus dem Abgang von Finanzinstrumenten			
35	**Summe Einzahlungen aus der Finanzierungstätigkeit**	**0,00**	**0,00**	**0,00**
361	**Auszahlungen aus der Tilgung von Finanzschulden**	**0,00**	**0,00**	**0,00**
3611	Auszahlungen aus empfangenen Darlehen von öffentlichen Körperschaften und Rechtsträgern			
3612	Auszahlungen aus empfangenen Darlehen von Beteiligungen			
3613	Auszahlungen aus empfangenen Darlehen von Unternehmen und privaten Haushalten			
3614	Auszahlungen aus Finanzschulden			
3615	Auszahlungen aus Rückzahlungen von Leasingverbindlichkeiten			
363	**Auszahlungen infolge eines Kapitaltausches bei derivativen Finanzinstrumenten mit Grundgeschäft**	**0,00**	**0,00**	**0,00**
3630	Auszahlungen infolge eines Kapitaltausches bei derivativen Finanzinstrumenten mit Grundgeschäft			
365	**Auszahlungen für den Erwerb von Finanzinstrumenten**	**0,00**	**0,00**	**0,00**
3650	Auszahlungen für den Erwerb von Finanzinstrumenten			
36	**Summe Auszahlungen aus der Finanzierungstätigkeit**	**0,00**	**0,00**	**0,00**
SA4	**Saldo (4) Geldfluss aus der Finanzierungstätigkeit (35 – 36)**	**0,00**	**0,00**	**0,00**
SA5	**Saldo (5) Geldfluss aus der voranschlagswirksamen Gebarung (Saldo 3 + Saldo 4)**	**-400,00**	**-400,00**	**-72,01**

Ergebnis- und Finanzierungsvoranschlag Detailnachweis

		MVAG EH	MVAG FH	VC QU	Ergebnisvoranschlag VA 2025	Ergebnisvoranschlag VA 2024	Ergebnisvoranschlag RA 2023	Finanzierungsvoranschlag VA 2025	Finanzierungsvoranschlag VA 2024	Finanzierungsvoranschlag RA 2023
0	**Vertretungskörper und allgemeine Verwaltung**									
00	**Gewählte Gemeindeorgane**									
000	**Gewählte Gemeindeorgane**									
000000	**Gewählte Gemeindeorgane**									
Operative Gebarung										
SU 21 / 31	**Summe Erträge / Einzahlungen operative Gebarung**				**0,00**	**0,00**	**0,00**	**0,00**	**0,00**	**0,00**
1/000000-721000	Bezüge der gewählten Organe	2225	3225	22	13.800,00	13.400,00	12.029,04	13.800,00	13.400,00	12.029,04
SU 22 / 32	**Summe Aufwendungen / Auszahlungen operative Gebarung**				**13.800,00**	**13.400,00**	**12.029,04**	**13.800,00**	**13.400,00**	**12.029,04**
SA 0 / SA 1	**(0) Nettoergebnis (21 - 22) / (1) Geldfluss operative Gebarung (31 – 32)**				**-13.800,00**	**-13.400,00**	**-12.029,04**	**-13.800,00**	**-13.400,00**	**-12.029,04**
SA01	**Saldo (01) Haushaltsrücklagen (230 - 240)**				**0,00**	**0,00**	**0,00**	**0,00**	**0,00**	**0,00**
SA00	**Saldo (00) Nettoergebnis nach Haushaltsrücklagen (Saldo 0 + Saldo 01)**				**-13.800,00**	**-13.400,00**	**-12.029,04**			
Investive Gebarung										
SU 33	**Summe Einzahlungen investive Gebarung**							**0,00**	**0,00**	**0,00**
SU 34	**Summe Auszahlungen investive Gebarung**							**0,00**	**0,00**	**0,00**
SA2	**Saldo (2) Geldfluss aus der Investiven Gebarung (33 – 34)**							**0,00**	**0,00**	**0,00**
SA3	**Saldo (3) Nettofinanzierungssaldo (Saldo 1 + Saldo 2)**							**-13.800,00**	**-13.400,00**	**-12.029,04**
Finanzierungstätigkeit										
SU 35	**Summe Einzahlungen aus der Finanzierungstätigkeit**							**0,00**	**0,00**	**0,00**
SU 36	**Summe Auszahlungen aus der Finanzierungstätigkeit**							**0,00**	**0,00**	**0,00**
SA4	**Saldo (4) Geldfluss aus der Finanzierungstätigkeit (35 – 36)**							**0,00**	**0,00**	**0,00**
SA5	**Saldo (5) Geldfluss aus der voranschlagswirksamen Gebarung (Saldo 3 + Saldo 4)**							**-13.800,00**	**-13.400,00**	**-12.029,04**

		MVAG EH	MVAG FH	VC	QU	Ergebnisvoranschlag VA 2025	Ergebnisvoranschlag VA 2024	Ergebnisvoranschlag RA 2023	Finanzierungsvoranschlag VA 2025	Finanzierungsvoranschlag VA 2024	Finanzierungsvoranschlag RA 2023
2	**Unterricht, Erziehung, Sport und Wissenschaft**										
21	**Allgemeinbildender Unterricht**										
212	**Mittelschulen**										
212000	**Mittelschule**										
Operative Gebarung											
2/212000+810000/1	Erträge aus Leistungen	2114	3114		13			19,95			19,95
2/212000+811000	Vermietung Räumlichkeiten	2115	3115		14	600,00	600,00	575,32	600,00	600,00	
2/212000+817000	Erträge aus der Auflösung von sonstigen Rückstellungen	2117						13.270,39			
2/212000+828000	Rückersätze von Ausgaben	2116	3116		18			1.834,55			1.834,55
2/212000+829000	Sonstige Einnahmen	2116	3116		18			1.711,63			271,62
6/212000+829910/19	Mittel aus Geldfluss aus der operativen Gebarung	2116	3116	1	18			208.103,94			208.103,94
2/212000+861000	Laufende Transferzahlungen von Ländern und Landesfonds	2121	3121		15	12.100,00	5.600,00	14.636,06	12.100,00	5.600,00	14.636,06
2/212000+861000/2	Laufende Transferzahlungen von Ländern und Landesfonds	2121	3121		15			69,66			69,66
2/212000+861000/4	Laufende Transferzahlungen von Ländern und Landesfonds	2121	3121		15			274,34			274,34
2/212000+861000/13	Laufende Transferzahlungen von Ländern und Landesfonds	2121	3121		15			2.020,20			2.020,20
2/212000+861000/15	Laufende Transferzahlungen von Ländern und Landesfonds	2121	3121		15	31.100,00	34.000,00	36.937,60	31.100,00	34.000,00	36.937,60
2/212000+861000/17	Laufende Transferzahlungen von Ländern und Landesfonds	2121	3121		15	4.300,00	4.700,00	5.140,80	4.300,00	4.700,00	5.140,80
2/212000+862001	Schulerhaltungsbeitrag Biedermannsdorf	2121	3121		15		2.400,00	4.100,00		2.400,00	4.100,00
2/212000+862002	Schulerhaltungsbeitrag Brunn/Gebirge	2121	3121		15	379.200,00	410.700,00	492.283,02	379.200,00	410.700,00	492.283,02
2/212000+862004	Schulerhaltungsbeitrag Gießhübl	2121	3121		15	63.000,00	52.200,00	57.469,40	63.000,00	52.200,00	57.469,40
2/212000+862005	Schulerhaltungsbeitrag Hennersdorf	2121	3121		15	32.100,00	31.700,00	31.187,25	32.100,00	31.700,00	31.187,25
2/212000+862006	Schulerhaltungsbeitrag Hinterbrühl	2121	3121		15	5.000,00	9.600,00	8.400,00	5.000,00	9.600,00	8.400,00
2/212000+862007	Schulerhaltungsbeitrag Kaltenleutgeben	2121	3121			2.500,00	2.400,00		2.500,00	2.400,00	
2/212000+862008	Schulerhaltungsbeitrag Laxenburg	2121	3121		15		4.000,00	8.666,97		4.000,00	8.666,97
2/212000+862010	Schulerhaltungsbeitrag Maria Enzersdorf	2121	3121		15	266.200,00	239.400,00	271.234,01	266.200,00	239.400,00	271.234,01
2/212000+862011	Schulerhaltungsbeitrag Mödling	2121	3121		15	45.000,00	31.200,00	35.387,27	45.000,00	31.200,00	35.387,27
2/212000+862013	Schulerhaltungsbeitrag Perchtoldsdorf	2121	3121		15	17.500,00	14.400,00	14.700,00	17.500,00	14.400,00	14.700,00
2/212000+862014	Schulerhaltungsbeitrag Wienerwald	2121	3121		15	2.500,00	4.800,00	4.200,00	2.500,00	4.800,00	4.200,00
2/212000+862015	Schulerhaltungsbeitrag Vösendorf	2121	3121		15	195.000,00	178.000,00	199.299,12	195.000,00	178.000,00	199.299,12
2/212000+862016	Schulerhaltungsbeitrag Wiener Neudorf	2121	3121		15	37.500,00	26.400,00	14.600,00	37.500,00	26.400,00	14.600,00
2/212000+862020	Schulerhaltungsbeitrag Gumpoldskirchen	2121	3121		15			2.308,81			2.308,81

		MVAG		VC QU	Ergebnisvoranschlag			Finanzierungsvoranschlag		
		EH	FH		VA 2025	VA 2024	RA 2023	VA 2025	VA 2024	RA 2023
2/212000+862021	Schulerhaltungsbeitrag Achau	2121	3121	15			6.666,97			6.666,97
2/212000+862024	Schulerhaltungsbeitrag Breitenfurt bei Wien	2121	3121	15			208,81			208,81
2/212000+862025	Schulerhaltungsbeitrag Heiligenkreuz	2121	3121	15		2.400,00			2.400,00	
2/212000+862026	Schulerhaltungsbeitrag Laab im Walde	2121	3121	15			208,81			208,81
2/212000+862028	Schulerhaltungsbeitrag Gloggnitz	2121	3121	15			2.100,00			2.100,00
2/212000+862029	Schulerhaltungsbeitrag Baden	2121	3121		2.500,00	2.400,00		2.500,00	2.400,00	
2/212000+862030	Schulerhaltungsbeitrag Guntramsdorf	2121	3121			2.400,00			2.400,00	
2/212000+862031	Schulerhaltungsbeitrag Traiskirchen	2121	3121			2.400,00			2.400,00	
2/212000+862032	Schulerhaltungsbeitrag Wiener Neustadt	2121	3121		2.500,00			2.500,00		
SU 21 / 31	**Summe Erträge / Einzahlungen operative Gebarung**				**1.098.600,00**	**1.061.700,00**	**1.437.614,88**	**1.098.600,00**	**1.061.700,00**	**1.422.329,16**
1/212000-400200	Geringwertige Wirtschaftsgüter des Anlagevermögens	2221	3221	23	6.000,00	7.200,00	30.810,36	6.000,00	7.200,00	30.449,56
1/212000-454000	Reinigungsmaterial	2221	3221	23	6.000,00	7.000,00	4.087,92	6.000,00	7.000,00	4.087,92
1/212000-456000	Büromaterial	2221	3221	23	2.000,00	2.000,00	14,90	2.000,00	2.000,00	14,90
1/212000-457000	Druckwerke, Gesetzblätter, Zeitschriften und Formulare	2221	3221	23	1.700,00	1.500,00	2.909,24	1.700,00	1.500,00	3.271,17
1/212000-458000	Mittel zur ärztlichen Betreuung und Gesundheitsvorsorge	2221	3221	23	500,00	500,00	466,41	500,00	500,00	466,41
1/212000-459000	Sonstige Verbrauchsgüter	2221	3221	23	500,00	500,00	251,04	500,00	500,00	251,04
1/212000-459100	Beistellung Lehrmittel	2221	3221	23	25.000,00	14.000,00	7.815,63	25.000,00	14.000,00	7.815,63
1/212000-510000	Geldbezüge der Vertragsbediensteten der Verwaltung	2211	3211	20	26.100,00	24.200,00	21.925,16	26.100,00	24.200,00	21.925,16
1/212000-511000	Bezüge Vertragsbedienstete Schema II Arbeiter	2211	3211	20	231.300,00	218.900,00	184.364,89	231.300,00	218.900,00	184.364,89
1/212000-565000	Mehrdienstleistungvergütungen	2211	3211	20		1.100,00	574,36		1.100,00	574,36
1/212000-569000	Sonstige Nebengebühren	2211	3211	20	700,00	700,00	423,46	700,00	700,00	423,46
1/212000-580000	Dienstgeberbeiträge zum Ausgleichsfonds für Familienbeihilfen	2212	3212	20	9.800,00	9.300,00	7.357,74	9.800,00	9.300,00	7.357,74
1/212000-582100	Dienstgeberbeitrag soz.Sicherheit Bediensteter	2212	3212	20	22.500,00	21.300,00	19.747,02	22.500,00	21.300,00	19.747,02
1/212000-582200	Dienstgeberbeiträge BVA	2212	3212	20	32.900,00	31.200,00	24.830,31	32.900,00	31.200,00	24.830,31
1/212000-590000	Freiwillige Sozialleistungen	2212	3212	20	2.100,00	2.100,00	2.482,75	2.100,00	2.100,00	4.102,75
1/212000-591000	Dotierung von Rückstellungen für Abfertigungen	2214			3.600,00	2.800,00				
1/212000-592000	Dotierung von Rückstellungen für Jubiläumszuwendungen	2214			2.500,00	1.800,00				
1/212000-600000	Strom	2222	3222	24	10.000,00	30.000,00	18.211,16	10.000,00	30.000,00	28.140,51
1/212000-600300	Wärme	2222	3222	24	69.700,00	70.100,00	60.616,46	69.700,00	70.100,00	56.093,46
1/212000-614000	Instandhaltung Gebäude	2224	3224	24	30.000,00	70.000,00	2.876,20	30.000,00	70.000,00	4.217,97
1/212000-616000	Instandhaltung Maschinen und maschinelle Anlagen	2224	3224	24	500,00	1.800,00	1.810,06	500,00	1.800,00	1.810,06

		MVAG		VC QU	Ergebnisvoranschlag			Finanzierungsvoranschlag		
		EH	FH		VA 2025	VA 2024	RA 2023	VA 2025	VA 2024	RA 2023
1/212000-618000	Instandhaltung von sonstigen Anlagen	2224	3224	24	10.000,00	1.000,00	303,98	10.000,00	1.000,00	303,98
1/212000-619000	Instandhaltung von Sonderanlagen, sonstigen Grundstückseinrichtungen	2224	3224	24	500,00	2.000,00	4.276,20	500,00	2.000,00	4.276,20
1/212000-630000	Porto	2222	3222	24	1.000,00	100,00		1.000,00	100,00	
1/212000-631000	Telekommunikationsdienste	2222	3222	24	2.200,00	2.000,00	1.999,76	2.200,00	2.000,00	1.999,76
1/212000-631100	Internetgebühren	2222	3222	24	2.300,00	3.000,00	2.818,38	2.300,00	3.000,00	2.818,38
1/212000-640000	Rechts- und Beratungsaufwand	2222	3222	24			456,00			456,00
1/212000-650000/2	Zinsen für Finanzschulden	2241	3241	25			138,92			138,92
1/212000-650000/4	Zinsen für Finanzschulden	2241	3241	25			765,52			765,52
1/212000-650000/8	Zinsen für Finanzschulden	2241	3241	25			313,07			313,07
1/212000-650000/10	Zinsen für Finanzschulden	2241	3241	25			393,06			393,06
1/212000-650000/13	Zinsen für Finanzschulden	2241	3241	25	18.900,00	22.200,00	17.789,82	18.900,00	22.200,00	17.789,82
1/212000-650000/15	Zinsen für Finanzschulden	2241	3241	25	24.300,00	5.800,00	24.820,76	24.300,00	5.800,00	24.820,76
1/212000-650000/17	Zinsen für Finanzschulden	2241	3241	25	11.900,00	12.100,00	11.450,03	11.900,00	12.100,00	11.450,03
1/212000-670000	Versicherungen	2222	3222	24	14.000,00	14.000,00	12.751,54	14.000,00	14.000,00	12.751,54
1/212000-680000	Planmäßige Abschreibung	2226			166.900,00	170.500,00	179.805,63			
1/212000-700000	Mietaufwand	2223	3223	24	8.600,00	8.000,00	7.934,27	8.600,00	8.000,00	7.934,27
1/212000-700100	Mietaufwand Turnhalle	2223	3223	24	168.400,00	168.400,00	151.620,98	168.400,00	168.400,00	151.620,98
1/212000-700200	Mietaufwand Photovoltaikanlage	2223	3223	24	3.100,00	3.200,00	2.801,93	3.100,00	3.200,00	2.801,93
1/212000-710000	Öffentliche Abgaben	2225	3225	24	200,00	200,00		200,00	200,00	
1/212000-711000	Gebühren für die Benützung von Gemeindeeinrichtungen und Anlagen gemäß FAG	2225	3225	24	23.000,00	25.000,00	18.944,41	23.000,00	25.000,00	18.944,41
1/212000-723000	Amstpauschalien und Repräsentationsausgaben	2225	3225	24	500,00	500,00	425,39	500,00	500,00	425,39
1/212000-724000	Reisegebühren	2225	3225	24	200,00	100,00		200,00	100,00	
1/212000-728000	Entgelte für sonstige Leistungen	2225	3225	24	26.100,00	20.000,00	18.520,02	26.100,00	20.000,00	18.885,02
1/212000-728300	Entgelte für sonstige Leistungen, Schulassistenz	2225	3225	24		80.100,00	12.250,80		80.100,00	12.250,80
1/212000-728500	Entgelte für sonstige Leistungen Softwareanpassung / Wartung	2225	3225	24	8.400,00	5.000,00	9.667,10	8.400,00	5.000,00	9.672,78
1/212000-728820	Entgelte für sonstige Leistungen - Veranstaltungen	2225	3225		3.000,00			3.000,00		
1/212000-729910/19	Mittel aus Geldfluss aus der operativen Gebarung	2225	3225	24			208.103,94			208.103,94
1/212000-752000	Transfers an Gemeinden, Gemeindeverbände (ohne marktbestimmte Tätigkeit) und Gemeindefonds	2231	3231	26	30.000,00	20.000,00	17.629,04	30.000,00	20.000,00	17.629,04
1/212000-757000	Transfers an private Organisationen ohne Erwerbszweck	2234	3234	27	66.000,00	29.500,00	23.605,00	66.000,00	29.500,00	23.605,00
SU 22 / 32	**Summe Aufwendungen / Auszahlungen operative Gebarung**				**1.072.900,00**	**1.110.700,00**	**1.121.160,62**	**899.900,00**	**935.600,00**	**950.094,92**

		MVAG EH	MVAG FH	VC	QU	Ergebnisvoranschlag VA 2025	Ergebnisvoranschlag VA 2024	Ergebnisvoranschlag RA 2023	Finanzierungsvoranschlag VA 2025	Finanzierungsvoranschlag VA 2024	Finanzierungsvoranschlag RA 2023
SA 0 / SA 1	**(0) Nettoergebnis (21 - 22) / (1) Geldfluss operative Gebarung (31 – 32)**					**25.700,00**	**-49.000,00**	**316.454,26**	**198.700,00**	**126.100,00**	**472.234,24**
2/212000+894000	Entnahmen von zweckgebundenen Haushaltsrücklagen	2301						90.000,00			
SA01	**Saldo (01) Haushaltsrücklagen (230 - 240)**					**0,00**	**0,00**	**90.000,00**	**0,00**	**0,00**	**0,00**
SA00	**Saldo (00) Nettoergebnis nach Haushaltsrücklagen (Saldo 0 + Saldo 01)**					**25.700,00**	**-49.000,00**	**406.454,26**			
Investive Gebarung											
SU 33	**Summe Einzahlungen investive Gebarung**								**0,00**	**0,00**	**0,00**
5/212000-010000/19	Gebäude und Bauten		3413	1	40						208.103,94
1/212000-042000	Amts-, Betriebs- und Geschäftsausstattung		3415	2	41				15.200,00	8.000,00	23.272,60
1/212000-050000	Sonderanlagen		3412		40				5.000,00		
1/212000-070000	Aktivierungsfähige Rechte (immaterielle Vermögenswerte)		3411	2	42					1.000,00	
SU 34	**Summe Auszahlungen investive Gebarung**								**20.200,00**	**9.000,00**	**231.376,54**
SA2	**Saldo (2) Geldfluss aus der Investiven Gebarung (33 – 34)**								**-20.200,00**	**-9.000,00**	**-231.376,54**
SA3	**Saldo (3) Nettofinanzierungssaldo (Saldo 1 + Saldo 2)**								**178.500,00**	**117.100,00**	**240.857,70**
Finanzierungstätigkeit											
SU 35	**Summe Einzahlungen aus der Finanzierungstätigkeit**								**0,00**	**0,00**	**0,00**
1/212000-346000/2	Investitionsdarlehen von Finanzunternehmen		3614		65						10.554,22
1/212000-346000/4	Investitionsdarlehen von Finanzunternehmen		3614		65						42.658,17
1/212000-346000/8	Investitionsdarlehen von Finanzunternehmen		3614		65						21.252,14
1/212000-346000/10	Investitionsdarlehen von Finanzunternehmen		3614		65						27.741,92
1/212000-346000/13	Investitionsdarlehen von Finanzunternehmen		3614		65				35.400,00	38.400,00	33.912,13
1/212000-346000/15	Investitionsdarlehen von Finanzunternehmen		3614		65				60.000,00	12.500,00	56.771,62
1/212000-346000/17	Investitionsdarlehen von Finanzunternehmen		3614		65				31.900,00	30.400,00	28.696,55
SU 36	**Summe Auszahlungen aus der Finanzierungstätigkeit**								**127.300,00**	**81.300,00**	**221.586,75**
SA4	**Saldo (4) Geldfluss aus der Finanzierungstätigkeit (35 – 36)**								**-127.300,00**	**-81.300,00**	**-221.586,75**
SA5	**Saldo (5) Geldfluss aus der voranschlagswirksamen Gebarung (Saldo 3 + Saldo 4)**								**51.200,00**	**35.800,00**	**19.270,95**
212100	**Mittelschule-Nachmittagsbetreuung**										
Operative Gebarung											
2/212100+808000	Veräußerung von bezogenen Lebensmittel (ab 2020 808)	2116	3116		16	12.000,00	10.000,00	7.753,50	12.000,00	10.000,00	6.981,10

		MVAG		VC QU	Ergebnisvoranschlag			Finanzierungsvoranschlag		
		EH	FH		VA 2025	VA 2024	RA 2023	VA 2025	VA 2024	RA 2023
2/212100+810000	Leistungserlöse Nachmittagsbetreuung	2114	3114	13	15.000,00	15.000,00	18.320,00	15.000,00	15.000,00	19.136,40
SU 21 / 31	**Summe Erträge / Einzahlungen operative Gebarung**				**27.000,00**	**25.000,00**	**26.073,50**	**27.000,00**	**25.000,00**	**26.117,50**
1/212100-430000	Lebensmittel	2221	3221	23	13.000,00	17.000,00	9.122,72	13.000,00	17.000,00	8.555,50
1/212100-720000	Kostenbeiträge (Kostenersätze) für Leistungen - NÖ LR	2225	3225	24	1.000,00	5.000,00	976,90	1.000,00	5.000,00	976,90
1/212100-728100	Freizeitpädagogen - Nachmittagsbetreuung	2225	3225	24	50.000,00	25.000,00	23.230,00	50.000,00	25.000,00	23.755,00
SU 22 / 32	**Summe Aufwendungen / Auszahlungen operative Gebarung**				**64.000,00**	**47.000,00**	**33.329,62**	**64.000,00**	**47.000,00**	**33.287,40**
SA 0 / SA 1	**(0) Nettoergebnis (21 - 22) / (1) Geldfluss operative Gebarung (31 – 32)**				**-37.000,00**	**-22.000,00**	**-7.256,12**	**-37.000,00**	**-22.000,00**	**-7.169,90**
SA01	**Saldo (01) Haushaltsrücklagen (230 - 240)**				**0,00**	**0,00**	**0,00**	**0,00**	**0,00**	**0,00**
SA00	**Saldo (00) Nettoergebnis nach Haushaltsrücklagen (Saldo 0 + Saldo 01)**				**-37.000,00**	**-22.000,00**	**-7.256,12**			
Investive Gebarung										
SU 33	**Summe Einzahlungen investive Gebarung**							**0,00**	**0,00**	**0,00**
SU 34	**Summe Auszahlungen investive Gebarung**							**0,00**	**0,00**	**0,00**
SA2	**Saldo (2) Geldfluss aus der Investiven Gebarung (33 – 34)**							**0,00**	**0,00**	**0,00**
SA3	**Saldo (3) Nettofinanzierungssaldo (Saldo 1 + Saldo 2)**							**-37.000,00**	**-22.000,00**	**-7.169,90**
Finanzierungstätigkeit										
SU 35	**Summe Einzahlungen aus der Finanzierungstätigkeit**							**0,00**	**0,00**	**0,00**
SU 36	**Summe Auszahlungen aus der Finanzierungstätigkeit**							**0,00**	**0,00**	**0,00**
SA4	**Saldo (4) Geldfluss aus der Finanzierungstätigkeit (35 – 36)**							**0,00**	**0,00**	**0,00**
SA5	**Saldo (5) Geldfluss aus der voranschlagswirksamen Gebarung (Saldo 3 + Saldo 4)**							**-37.000,00**	**-22.000,00**	**-7.169,90**

		MVAG EH	MVAG FH	VC QU	Ergebnisvoranschlag VA 2025	Ergebnisvoranschlag VA 2024	Ergebnisvoranschlag RA 2023	Finanzierungsvoranschlag VA 2025	Finanzierungsvoranschlag VA 2024	Finanzierungsvoranschlag RA 2023
9	**Finanzwirtschaft**									
91	**Kapitalvermögen und Stiftungen ohne eigene Rechtspersönlichkeit**									
910	**Geldverkehr**									
910000	**Geldverkehr**									
Operative Gebarung										
2/910000+823000	sonstige Zinserträge	2131	3131	14			231,99			231,99
SU 21 / 31	**Summe Erträge / Einzahlungen operative Gebarung**				**0,00**	**0,00**	**231,99**	**0,00**	**0,00**	**231,99**
1/910000-659000	Geldverkehrsspesen	2244	3244	24	400,00	400,00	276,00	400,00	400,00	276,00
1/910000-710000	Kapitalertragssteuer	2225	3225	24	100,00	100,00	58,00	100,00	100,00	58,00
SU 22 / 32	**Summe Aufwendungen / Auszahlungen operative Gebarung**				**500,00**	**500,00**	**334,00**	**500,00**	**500,00**	**334,00**
SA 0 / SA 1	**(0) Nettoergebnis (21 - 22) / (1) Geldfluss operative Gebarung (31 – 32)**				**-500,00**	**-500,00**	**-102,01**	**-500,00**	**-500,00**	**-102,01**
SA01	**Saldo (01) Haushaltsrücklagen (230 - 240)**				**0,00**	**0,00**	**0,00**	**0,00**	**0,00**	**0,00**
SA00	**Saldo (00) Nettoergebnis nach Haushaltsrücklagen (Saldo 0 + Saldo 01)**				**-500,00**	**-500,00**	**-102,01**			
Investive Gebarung										
SU 33	**Summe Einzahlungen investive Gebarung**							**0,00**	**0,00**	**0,00**
SU 34	**Summe Auszahlungen investive Gebarung**							**0,00**	**0,00**	**0,00**
SA2	**Saldo (2) Geldfluss aus der Investiven Gebarung (33 – 34)**							**0,00**	**0,00**	**0,00**
SA3	**Saldo (3) Nettofinanzierungssaldo (Saldo 1 + Saldo 2)**							**-500,00**	**-500,00**	**-102,01**
Finanzierungstätigkeit										
SU 35	**Summe Einzahlungen aus der Finanzierungstätigkeit**							**0,00**	**0,00**	**0,00**
SU 36	**Summe Auszahlungen aus der Finanzierungstätigkeit**							**0,00**	**0,00**	**0,00**
SA4	**Saldo (4) Geldfluss aus der Finanzierungstätigkeit (35 – 36)**							**0,00**	**0,00**	**0,00**
SA5	**Saldo (5) Geldfluss aus der voranschlagswirksamen Gebarung (Saldo 3 + Saldo 4)**							**-500,00**	**-500,00**	**-102,01**
92	**Öffentliche Abgaben**									
920	**Ausschließliche Gemeindeabgaben**									
920000	**Ausschließliche Gemeindeabgaben**									
Operative Gebarung										
2/920000+849000	Nebengebühren	2111	3111	10	100,00	100,00	36,00	100,00	100,00	30,00
SU 21 / 31	**Summe Erträge / Einzahlungen operative Gebarung**				**100,00**	**100,00**	**36,00**	**100,00**	**100,00**	**30,00**
SU 22 / 32	**Summe Aufwendungen / Auszahlungen operative Gebarung**				**0,00**	**0,00**	**0,00**	**0,00**	**0,00**	**0,00**
SA 0 / SA 1	**(0) Nettoergebnis (21 - 22) / (1) Geldfluss operative Gebarung (31 – 32)**				**100,00**	**100,00**	**36,00**	**100,00**	**100,00**	**30,00**
SA01	**Saldo (01) Haushaltsrücklagen (230 - 240)**				**0,00**	**0,00**	**0,00**	**0,00**	**0,00**	**0,00**
SA00	**Saldo (00) Nettoergebnis nach Haushaltsrücklagen (Saldo 0 + Saldo 01)**				**100,00**	**100,00**	**36,00**			

		MVAG EH	MVAG FH	VC QU	Ergebnisvoranschlag VA 2025	Ergebnisvoranschlag VA 2024	Ergebnisvoranschlag RA 2023	Finanzierungsvoranschlag VA 2025	Finanzierungsvoranschlag VA 2024	Finanzierungsvoranschlag RA 2023
Investive Gebarung										
SU 33	**Summe Einzahlungen investive Gebarung**							**0,00**	**0,00**	**0,00**
SU 34	**Summe Auszahlungen investive Gebarung**							**0,00**	**0,00**	**0,00**
SA2	**Saldo (2) Geldfluss aus der Investiven Gebarung (33 – 34)**							**0,00**	**0,00**	**0,00**
SA3	**Saldo (3) Nettofinanzierungssaldo (Saldo 1 + Saldo 2)**							**100,00**	**100,00**	**30,00**
Finanzierungstätigkeit										
SU 35	**Summe Einzahlungen aus der Finanzierungstätigkeit**							**0,00**	**0,00**	**0,00**
SU 36	**Summe Auszahlungen aus der Finanzierungstätigkeit**							**0,00**	**0,00**	**0,00**
SA4	**Saldo (4) Geldfluss aus der Finanzierungstätigkeit (35 – 36)**							**0,00**	**0,00**	**0,00**
SA5	**Saldo (5) Geldfluss aus der voranschlagswirksamen Gebarung (Saldo 3 + Saldo 4)**							**100,00**	**100,00**	**30,00**

Querschnitt (Anlage 5b)

VQS-Pos.	Zuordnung der MVAG	Bezeichnung	Anmerkungen	Gesamt-Haushalt	Haushalt ohne Quasi-KG	Quasi-KG [2]
	Mittelaufbringung (Erträge bzw. Einzahlungen und erhaltene Kapitaltransfers)					
10	3111	Einzahlungen aus eigenen Abgaben		100,00	100,00	
11	2112	Erträge aus Ertragsanteilen				
12	2113, 2114, 2115	Erträge aus Gebühren, Leistungen, Besitz und wirtschaftlicher Tätigkeit		15.600,00	15.600,00	
13	2116	Erträge aus Veräußerungen, sonstige Erträge	ohne Gruppe (Konto) 806, 807, 899	12.000,00	12.000,00	
14	2117	Nicht finanzierungswirksame operative Erträge	ohne Gruppe (Konto) 817, 819, 891			
15	212x	Erträge aus Transfers	ohne Gruppe (Konto) 813	1.098.000,00	1.098.000,00	
16	213x	Finanzerträge	ohne Gruppe (Konto) 818, 821, 825, 826			
17	333x	Erhaltene Kapitaltransfers				
19	**Summe 1 (Mittelaufbringung bereinigt) [3]**			**1.125.700,00**	**1.125.700,00**	**0,00**
	Mittelverwendung (Aufwendungen)					
20	2211, 2212, 2213	Finanzierungswirksamer Personalaufwand		325.400,00	325.400,00	
21	2221 - 2225	Finanzierungswirksamer Sachaufwand	ohne Gruppe (Konto) 799	501.300,00	501.300,00	
22	2226	Verluste aus dem Abgang von Anlagevermögen, Rückstellungen für ausstehende Rechnungen	nur Gruppe (Konto) 683, 688			
23	223x	Transferaufwand	ohne Gruppe (Konto) 696, 761	96.000,00	96.000,00	
24	224x	Finanzaufwand	ohne Gruppe (Konto) 652, 654, 682, 694, 697, 699	55.500,00	55.500,00	
29	**Summe 2 (Mittelverwendung bereinigt) [3]**			**978.200,00**	**978.200,00**	**0,00**
	Vermögensbildung (Sachanlagevermögen), inkl. Vorräte					
30	341x	Immaterielle Vermögenswerte und Sachanlagen (Zugang/Auszahlungen)	ohne Gruppe (Konto) 080-083	20.200,00	20.200,00	
31	331x	Immaterielle Vermögenswerte und Sachanlagen (Abgang/Einzahlungen)	ohne Gruppe (Konto) 080-083, 800-806 (Abgang mit Minus erfassen)			
32	3221	Vorräte (Saldo/Auszahlungen)	ohne Unterklasse 40-48			
39	**Summe 3 (Vermögensbildung bereinigt) [3]**			**20.200,00**	**20.200,00**	**0,00**
49	**Saldo = Summe 1 - Summe 2 - Summe 3**			**127.300,00**	**127.300,00**	**0,00**

VQS-Pos.	Zuordnung der MVAG	Bezeichnung	Anmerkungen	Gesamt-Haushalt	Haushalt ohne Quasi-KG	Quasi-KG [2]
	Überrechung Quasi-Kapitalgesellschaften (Quasi-KG) gemäß ESVG					
50	2301	Entnahmen von Haushaltsrücklagen		n.a.	n.a.	
51	2401	Zuweisungen an Haushaltsrücklagen		n.a.	n.a.	
52	332x	Einzahlungen aus der Rückzahlung von Darlehen sowie gewährten Vorschüssen	ohne Gruppe (Konto) 273, 280-282	n.a.	n.a.	
53	342x	Auszahlungen aus der Gewährung von Darlehen sowie gewährten Vorschüssen	ohne Gruppe (Konto) 273, 280-282	n.a.	n.a.	
54	351x	Einzahlungen aus der Aufnahme von Finanzschulden		n.a.	n.a.	
55	361x	Auszahlungen aus der Tilgung von Finanzschulden		n.a.	n.a.	
59	**Überrechnung Quasi-KG Summe aus Position 49 (Quasi-KG) und Position 50 bis 55**			**n.a.**	**n.a.**	**0,00**
60	**Finanzierungssaldo (Voranschlag) aus Position 49 (Haushalt ohne Quasi- KG) und Position 59 (Quasi-KG) [1]**			**n.a.**	**127.300,00**	**n.a.**
61	**Erläuterungen der Gebietskörperschaft (optional)**					

1) Entsprechend den Bestimmungen des Artikel 15 Abs. 1 Österreichischer Stabilitätspakt sind die Daten bzw. Grobplanungen der Gemeinden landesweise im Wege der Länder vorzulegen, das ausgewiesene Einzelergebnis der Gemeinde zum Finanzierungssaldo gemäß Pos. 60 hat nur bedingte Aussagekraft für das Gesamtergebnis der Haushaltskoordinierung.
2) Quasi-Kapitalgesellschaften außerhalb des Sektors Staat gemäß ESVG (Ansatz 85-89).
3) Mittelaufbringung und -verwendung sowie Vermögensbildung bereinigt näherungsweise im Sinne der Einnahmen und Ausgaben gemäß ESVG.

Nachweis über Transferzahlungen (Anlage 6a)

Haushaltskonto	Bezeichnung Ansatz	Bezeichnung Post	Summe Einzahlungen	Summe Auszahlungen
Transferzahlungen von/an Bund, Bundesfonds, Bundeskammern				
Gesamtsumme Transferzahlungen von/an Bund, Bundesfonds, Bundeskammern			**0,00**	**0,00**
Summe Kapitaltransfers			**0,00**	**0,00**
Summe Transfers			**0,00**	**0,00**
Transferzahlungen von/an Länder, Landesfonds, Landeskammern				
Gesamtsumme Transferzahlungen von/an Länder, Landesfonds, Landeskammern			**47.500,00**	**0,00**
Summe Kapitaltransfers			**0,00**	**0,00**
Summe Transfers			**47.500,00**	**0,00**
2/212000+861000	Mittelschule	Laufende Transferzahlungen von Ländern und Landesfonds	12.100,00	
2/212000+861000/15	Mittelschule	Laufende Transferzahlungen von Ländern und Landesfonds	31.100,00	
2/212000+861000/17	Mittelschule	Laufende Transferzahlungen von Ländern und Landesfonds	4.300,00	
Transferzahlungen von/an Gemeinden, Gemeindeverbände, Gemeindefonds				
Gesamtsumme Transferzahlungen von/an Gemeinden, Gemeindeverbände, Gemeindefonds			**1.050.500,00**	**30.000,00**
Summe Kapitaltransfers			**0,00**	**0,00**
Summe Transfers			**1.050.500,00**	**30.000,00**
2/212000+862002	Mittelschule	Schulerhaltungsbeitrag Brunn/Gebirge	379.200,00	
2/212000+862004	Mittelschule	Schulerhaltungsbeitrag Gießhübl	63.000,00	
2/212000+862005	Mittelschule	Schulerhaltungsbeitrag Hennersdorf	32.100,00	
2/212000+862006	Mittelschule	Schulerhaltungsbeitrag Hinterbrühl	5.000,00	
2/212000+862007	Mittelschule	Schulerhaltungsbeitrag Kaltenleutgeben	2.500,00	
2/212000+862010	Mittelschule	Schulerhaltungsbeitrag Maria Enzersdorf	266.200,00	
2/212000+862011	Mittelschule	Schulerhaltungsbeitrag Mödling	45.000,00	
2/212000+862013	Mittelschule	Schulerhaltungsbeitrag Perchtoldsdorf	17.500,00	
2/212000+862014	Mittelschule	Schulerhaltungsbeitrag Wienerwald	2.500,00	
2/212000+862015	Mittelschule	Schulerhaltungsbeitrag Vösendorf	195.000,00	
2/212000+862016	Mittelschule	Schulerhaltungsbeitrag Wiener Neudorf	37.500,00	
2/212000+862029	Mittelschule	Schulerhaltungsbeitrag Baden	2.500,00	
2/212000+862032	Mittelschule	Schulerhaltungsbeitrag Wiener Neustadt	2.500,00	
1/212000-752000	Mittelschule	Transfers an Gemeinden, Gemeindeverbände (ohne marktbestimmte Tätigkeit) und Gemeindefonds		30.000,00
Transferzahlungen von/an Sozialversicherungsträger				
Gesamtsumme Transferzahlungen von/an Sozialversicherungsträger			**0,00**	**0,00**
Summe Kapitaltransfers			**0,00**	**0,00**
Summe Transfers			**0,00**	**0,00**

Haushaltskonto	Bezeichnung Ansatz	Bezeichnung Post	Summe Einzahlungen	Summe Auszahlungen
Transferzahlungen von/an sonst. Träger des öffentlichen Rechts				
Gesamtsumme Transferzahlungen von/an sonst. Träger des öffentlichen Rechts			**0,00**	**0,00**
Summe Kapitaltransfers			**0,00**	**0,00**
Summe Transfers			**0,00**	**0,00**
	Gesamtsumme		**1.098.000,00**	**30.000,00**

Einzelnachweis über Finanzschulden und Schuldendienst
(Anlage 6c)

Darlehen Darlehensgeber Verwendung Aktenzahl	Ansatz	Staat	Laufzeit Währung/Zinssatz Zinsindikator	Darlehenshöhe Gesamt	Buchwert 31.12.2024	Zugang	Tilgung	Zinsen	Summe Schuldendienst	Schuldendienst- ersätze	Buchwert 31.12.2025	Netto Schuldendienst
1. Darlehen für Investitionszwecke												
1.1. ... von Trägern des öffentlichen Rechts												
1.1.1. ... von Bund, Budesfonds, Bundeskammern												
1.1.2. ... von Ländern, Landesfonds, Landeskammern												
1.1.3. ... von Gemeinden, Gemeindeverbänden, Gemeindefonds												
1.1.4. ... von Sozialversicherungsträgern												
1.1.5. ... von sonstigen Trägern des öfftenlichen Rechts												
1.2. ... von Beteiligungen der Gebietskörperschaft (ohne Finanzunternehmungen)												
1.3. ... von Unternehmen (ohne Beteiligungen und ohne Finanzunternehmungen)												
1.4. ... von Finanzunternehmen												
1.4.1. ... von Finanzunternehmen im Inland												
30001/1000017 HYPO NOE Gruppe Bank AG Schulzubau , AT49 5300 000 46628 6400 , Hypo Nr. 635038055 5300 000 46628 6400	212000	AT	2018 - 2033 EUR/3,880% normal verzinst	500.000,00	314.600,00		31.900,00	11.900,00	43.800,00		282.700,00	43.800,00
30012/100013 UniCredit Bank Austria AG Sanierung Dach / E-Installation, Kto 10002 071 917, UniCredit Bank Austria AG, HYPO Nr. 635033495 10002071917	212000	AT	2013 - 2033 EUR/4,668% euribor6m	800.000,00	390.400,00		35.400,00	18.900,00	54.300,00		355.000,00	54.300,00
30012/1000014 UniCredit Bank Austria AG Schulzubau, AT59 1200 0100 2039 5058, Hypo Nr. 635038020 AT59120001002039505	212000	AT	2017 - 2032 EUR/4,369% normal verzinst	1.000.000,00	561.700,00		60.000,00	24.300,00	84.300,00		501.700,00	84.300,00
1.4.2. ... von Finanzunternehmen im Ausland												

Darlehen Darlehensgeber Verwendung Aktenzahl	Ansatz	Staat Währung/Zinssatz Zinsindikator	Laufzeit	Darlehenshöhe Gesamt	Buchwert 31.12.2024	Zugang	Tilgung	Zinsen	Summe Schuldendienst	Schuldendienst- ersätze	Buchwert 31.12.2025	Netto Schuldendienst
1.5. ... von Sonstigen												
Zwischensumme					1.266.700,00	0,00	127.300,00	55.100,00	182.400,00	0,00	1.139.400,00	182.400,00
2. Finanzschulden für den laufenden Aufwand												
2.1. ... von Trägern des öffentlichen Rechts												
2.1.1. ... von Bund, Budesfonds, Bundeskammern												
2.1.2. ... von Ländern, Landesfonds, Landeskammern												
2.1.3. ... von Gemeinden, Gemeindeverbänden, Gemeindefonds												
2.1.4. ... von Sozialversicherungsträgern												
2.1.5. ... von sonstigen Trägern des öfftenlichen Rechts												
2.2. ... von Beteiligungen der Gebietskörperschaft (ohne Finanzunternehmungen)												
2.3. ... von Unternehmen (ohne Beteiligungen und ohne Finanzunternehmungen)												
2.4. ... von Finanzunternehmen												
2.4.1. ... von Finanzunternehmen im Inland												
2.4.2. ... von Finanzunternehmen im Ausland												
2.5. ... von Sonstigen												
Zwischensumme					0,00	0,00	0,00	0,00	0,00	0,00	0,00	0,00
SUMME (1 und 2)					**1.266.700,00**	**0,00**	**127.300,00**	**55.100,00**	**182.400,00**	**0,00**	**1.139.400,00**	**182.400,00**
Davon ohne Quasi-KG *)					1.266.700,00	0,00	127.300,00	55.100,00	182.400,00	0,00	1.139.400,00	182.400,00
Davon Quasi-KG *)					0,00	0,00	0,00	0,00	0,00	0,00	0,00	0,00

*) Quasi-Kapitalgesellschaften außerhalb des Sektors Staat gemäß ESVG (Ansatz 85-89).

MFP - Ergebnishaushalt Gesamt 1. und 2. Ebene
- interne Vergütungen enthalten

MVAG	Mittelverwendungs- und aufbringungsgruppen (1. und 2. Ebene)	VA 2025	Plan 2026	Plan 2027	Plan 2028	Plan 2029
211	**Erträge aus der operativen Verwaltungstätigkeit**	**27.700,00**	**27.700,00**	**27.700,00**	**27.700,00**	**27.000,00**
2111	Erträge aus eigenen Abgaben	100,00	100,00	100,00	100,00	
2112	Erträge aus Ertragsanteilen					
2113	Erträge aus Gebühren					
2114	Erträge aus Leistungen	15.000,00	15.000,00	15.000,00	15.000,00	15.000,00
2115	Erträge aus Besitz und wirtschaftlicher Tätigkeit	600,00	600,00	600,00	600,00	
2116	Erträge aus Veräußerung und sonstige Erträge	12.000,00	12.000,00	12.000,00	12.000,00	12.000,00
2117	Nicht finanzierungswirksame operative Erträge					
212	**Erträge aus Transfers**	**1.098.000,00**	**1.160.300,00**	**1.102.700,00**	**1.216.800,00**	**1.132.800,00**
2121	Transferertrag von Trägern des öffentlichen Rechts	1.098.000,00	1.160.300,00	1.102.700,00	1.216.800,00	1.132.800,00
2122	Transferertrag von Beteiligungen					
2123	Transferertrag von Unternehmen (mit Finanzunternehmen)					
2124	Transferertrag von Haushalten und Organisationen ohne Erwerbscharakter					
2125	Transferertrag vom Ausland					
2126	Investitions- und Tilgungszuschüsse zwischen Unternehmungen und Betrieben der Gebietskörperschaft und der Gebietskörperschaft					
2127	Nicht finanzierungswirksamer Transferertrag					
213	**Finanzerträge**	**0,00**	**0,00**	**0,00**	**0,00**	**0,00**
2131	Erträge aus Zinsen					
2132	Erträge aus Zinsen aus derivativen Finanzinstrumenten mit und ohne Grundgeschäft					
2133	Erträge aus Gewinnentnahmen von marktbestimmten Betrieben					
2134	Sonstige Finanzerträge					
2135	Erträge aus Dividenden/Gewinnausschüttungen					
2136	Sonstige nicht finanzierungswirksame Finanzerträge					
21	**Summe Erträge**	**1.125.700,00**	**1.188.000,00**	**1.130.400,00**	**1.244.500,00**	**1.159.800,00**
221	**Personalaufwand**	**331.500,00**	**344.600,00**	**358.600,00**	**372.300,00**	**387.000,00**
2211	Personalaufwand (Bezüge, Nebengebühren, Mehrleistungen)	258.100,00	268.300,00	279.200,00	290.300,00	301.900,00
2212	Gesetzlicher und freiwilliger Sozialaufwand	67.300,00	70.000,00	73.000,00	75.700,00	78.700,00
2213	Sonstiger Personalaufwand					
2214	Nicht finanzierungswirksamer Personalaufwand	6.100,00	6.300,00	6.400,00	6.300,00	6.400,00
222	**Sachaufwand**	**668.200,00**	**672.300,00**	**662.600,00**	**659.100,00**	**658.200,00**
2221	Gebrauchs- und Verbrauchsgüter, Handelswaren	54.700,00	56.100,00	56.100,00	56.100,00	56.100,00
2222	Verwaltungs- und Betriebsaufwand	99.200,00	109.200,00	109.200,00	109.200,00	109.200,00

MVAG	Mittelverwendungs- und aufbringungsgruppen (1. und 2. Ebene)	VA 2025	Plan 2026	Plan 2027	Plan 2028	Plan 2029
2223	Leasing- und Mietaufwand	180.100,00	180.100,00	180.100,00	180.100,00	180.100,00
2224	Instandhaltung	41.000,00	41.000,00	32.000,00	32.000,00	32.000,00
2225	Sonstiger Sachaufwand	126.300,00	122.300,00	122.800,00	123.400,00	124.000,00
2226	Nicht finanzierungswirksamer Sachaufwand	166.900,00	163.600,00	162.400,00	158.300,00	156.800,00
223	**Transferaufwand**	**96.000,00**	**96.000,00**	**96.000,00**	**96.000,00**	**96.000,00**
2231	Transferaufwand an Träger des öffentlichen Rechts	30.000,00	30.000,00	30.000,00	30.000,00	30.000,00
2232	Transferaufwand an Beteiligungen					
2233	Transferaufwand an Unternehmen (mit Finanzunternehmen)					
2234	Transferaufwand an Haushalte und Organisationen ohne Erwerbscharakter	66.000,00	66.000,00	66.000,00	66.000,00	66.000,00
2235	Transferaufwand an das Ausland					
2236	Investitions- und Tilgungszuschüsse zwischen Unternehmungen und Betrieben der Gebietskörperschaft und der Gebietskörperschaft					
2237	Nicht finanzierungswirksamer Transferaufwand					
224	**Finanzaufwand**	**55.500,00**	**49.900,00**	**43.900,00**	**37.600,00**	**31.000,00**
2241	Aufwendungen für Zinsen	55.100,00	49.500,00	43.500,00	37.200,00	30.600,00
2242	Zinsen und sonstige Aufwendungen aus derivativen Finanzinstrumenten mit und ohne Grundgeschäft					
2243	Gewinnentnahmen von Unternehmungen und marktbestimmten Betrieben der Gebietskörperschaft (innerhalb der Gebietskörperschaft)					
2244	Sonstiger Finanzaufwand	400,00	400,00	400,00	400,00	400,00
2245	Nicht finanzierungswirksamer Finanzaufwand					
22	**Summe Aufwendungen**	**1.151.200,00**	**1.162.800,00**	**1.161.100,00**	**1.165.000,00**	**1.172.200,00**
SA0	**Saldo (0) Nettoergebnis (21 - 22)**	**-25.500,00**	**25.200,00**	**-30.700,00**	**79.500,00**	**-12.400,00**
230	**Entnahmen von Haushaltsrücklagen**	**0,00**	**0,00**	**0,00**	**0,00**	**0,00**
2301	Entnahmen von Haushaltsrücklagen					
240	**Zuweisungen an Haushaltsrücklagen**	**0,00**	**0,00**	**0,00**	**0,00**	**0,00**
2401	Zuweisungen an Haushaltsrücklagen					
SA01	**Saldo (01) Haushaltsrücklagen (230 - 240)**	**0,00**	**0,00**	**0,00**	**0,00**	**0,00**
SA00	**Saldo (00) Nettoergebnis nach Haushaltsrücklagen (Saldo 0 + Saldo 01)**	**-25.500,00**	**25.200,00**	**-30.700,00**	**79.500,00**	**-12.400,00**

MFP - Finanzierungshaushalt Gesamt 1. und 2. Ebene
- interne Vergütungen enthalten

MVAG	Mittelverwendungs- und aufbringungsgruppen (1. und 2. Ebene)	VA 2025	Plan 2026	Plan 2027	Plan 2028	Plan 2029
311	**Einzahlungen aus operativer Verwaltungstätigkeit**	**27.700,00**	**27.700,00**	**27.700,00**	**27.700,00**	**27.000,00**
3111	Einzahlungen aus eigenen Abgaben	100,00	100,00	100,00	100,00	
3112	Einzahlungen aus Ertragsanteilen					
3113	Einzahlungen aus Gebühren					
3114	Einzahlungen aus Leistungen	15.000,00	15.000,00	15.000,00	15.000,00	15.000,00
3115	Einzahlungen aus Besitz und wirtschaftlicher Tätigkeit	600,00	600,00	600,00	600,00	
3116	Einzahlungen aus Veräußerung von geringwertigen Wirtschaftsgütern (GWG) und sonstige Einzahlungen	12.000,00	12.000,00	12.000,00	12.000,00	12.000,00
312	**Einzahlungen aus Transfers**	**1.098.000,00**	**1.160.300,00**	**1.102.700,00**	**1.216.800,00**	**1.132.800,00**
3121	Transferzahlungen von Trägern des öffentlichen Rechts	1.098.000,00	1.160.300,00	1.102.700,00	1.216.800,00	1.132.800,00
3122	Transferzahlungen von Beteiligungen					
3123	Transferzahlungen von Unternehmen (inkl. Finanzunternehmen)					
3124	Transferzahlungen von Haushalten und Organisationen ohne Erwerbscharakter					
3125	Transferzahlungen vom Ausland					
3126	Investitions- und Tilgungszuschüsse zwischen Unternehmungen und Betrieben der Gebietskörperschaft und der Gebietskörperschaft					
313	**Einzahlungen aus Finanzerträgen**	**0,00**	**0,00**	**0,00**	**0,00**	**0,00**
3131	Einzahlungen aus Zinserträgen					
3132	Einzahlungen aus Zinsen aus derivativen Finanzinstrumenten mit und ohne Grundgeschäft					
3133	Einzahlungen aus Gewinnentnahmen von marktbestimmten Betrieben					
3134	Sonstige Einzahlungen aus Finanzerträgen					
3135	Einzahlungen aus Dividenden/Gewinnausschüttungen					
31	**Summe Einzahlungen operative Gebarung**	**1.125.700,00**	**1.188.000,00**	**1.130.400,00**	**1.244.500,00**	**1.159.800,00**
321	**Auszahlungen aus Personalaufwand**	**325.400,00**	**338.300,00**	**352.200,00**	**366.000,00**	**380.600,00**
3211	Auszahlungen für Personalaufwand (Bezüge, Nebengebühren, und Mehrleistungsvergütungen)	258.100,00	268.300,00	279.200,00	290.300,00	301.900,00
3212	Auszahlungen für gesetzliche und freiwillige Sozialaufwendungen	67.300,00	70.000,00	73.000,00	75.700,00	78.700,00
3213	Auszahlungen aus sonstigem Personalaufwand					
322	**Auszahlungen aus Sachaufwand**	**501.300,00**	**508.700,00**	**500.200,00**	**500.800,00**	**501.400,00**
3221	Auszahlungen für Gebrauchs- und Verbrauchsgüter, Handelswaren	54.700,00	56.100,00	56.100,00	56.100,00	56.100,00
3222	Auszahlungen für Verwaltungs- und Betriebsaufwand	99.200,00	109.200,00	109.200,00	109.200,00	109.200,00
3223	Auszahlungen für Leasing- und Mietaufwand	180.100,00	180.100,00	180.100,00	180.100,00	180.100,00
3224	Auszahlungen für Instandhaltung	41.000,00	41.000,00	32.000,00	32.000,00	32.000,00
3225	Sonstige Auszahlungen aus Sachaufwand	126.300,00	122.300,00	122.800,00	123.400,00	124.000,00
3226	Auszahlungen aus der Inanspruchnahme von Haftungen					

MVAG	Mittelverwendungs- und aufbringungsgruppen (1. und 2. Ebene)	VA 2025	Plan 2026	Plan 2027	Plan 2028	Plan 2029
323	**Auszahlungen aus Transfers**	**96.000,00**	**96.000,00**	**96.000,00**	**96.000,00**	**96.000,00**
3231	Transferzahlungen an Träger des öffentlichen Rechts	30.000,00	30.000,00	30.000,00	30.000,00	30.000,00
3232	Transferzahlungen an Beteiligungen					
3233	Transferzahlungen an Unternehmen (inkl. Finanzunternehmen)					
3234	Transferzahlungen an Haushalte und Organisationen ohne Erwerbscharakter	66.000,00	66.000,00	66.000,00	66.000,00	66.000,00
3235	Transferzahlungen an das Ausland					
3236	Investitions- und Tilgungszuschüsse zwischen Unternehmungen und Betrieben der Gebietskörperschaft und der Gebietskörperschaft					
324	**Auszahlungen aus Finanzaufwand**	**55.500,00**	**49.900,00**	**43.900,00**	**37.600,00**	**31.000,00**
3241	Auszahlungen für Zinsen	55.100,00	49.500,00	43.500,00	37.200,00	30.600,00
3242	Auszahlungen für Zinsen aus derivativen Finanzinstrumenten mit und ohne Grundgeschäft					
3243	Auszahlungen aus Gewinnentnahmen von marktbestimmten Betrieben					
3244	Sonstige Auszahlungen aus Finanzaufwendungen	400,00	400,00	400,00	400,00	400,00
32	**Summe Auszahlungen operative Gebarung**	**978.200,00**	**992.900,00**	**992.300,00**	**1.000.400,00**	**1.009.000,00**
SA1	**Saldo (1) Geldfluss aus der operativen Gebarung (31 – 32)**	**147.500,00**	**195.100,00**	**138.100,00**	**244.100,00**	**150.800,00**
331	**Einzahlungen aus der Investitionstätigkeit**	**0,00**	**0,00**	**0,00**	**0,00**	**0,00**
3311	Einzahlungen aus der Veräußerung von immateriellem Vermögen					
3312	Einzahlungen aus der Veräußerung von Grundstücken und Grundstückeinrichtungen					
3313	Einzahlungen aus der Veräußerung von Gebäuden und Bauten					
3314	Einzahlungen aus der Veräußerung von technischen Anlagen, Fahrzeugen und Maschinen					
3315	Einzahlungen aus der Veräußerung von Amts-, Betriebs- und Geschäftsausstattung					
3316	Einzahlungen aus der Veräußerung von Kulturgütern					
3317	Einzahlungen aus der Veräußerung von Beteiligungen					
3318	Einzahlungen aus der Veräußerung von kofinanzierten Schutzbauten					
332	**Einzahlungen aus der Rückzahlung von Darlehen sowie gewährten Vorschüssen**	**0,00**	**0,00**	**0,00**	**0,00**	**0,00**
3321	Einzahlungen aus Darlehen an Träger des öffentlichen Rechts					
3322	Einzahlungen aus Darlehen an Beteiligungen					
3323	Einzahlungen aus Darlehen an Unternehmen und Haushalte					
3325	Einzahlungen aus Vorschüssen und Anzahlungen					
333	**Einzahlungen aus Kapitaltransfers**	**0,00**	**0,00**	**0,00**	**0,00**	**0,00**
3331	Kapitaltransferzahlungen von Trägern des öffentlichen Rechts					
3332	Kapitaltransferzahlungen von Beteiligungen					
3333	Kapitaltransferzahlungen von Unternehmen					
3334	Kapitaltransferzahlungen von Haushalten und Organisationen ohne Erwerbscharakter					

MVAG	Mittelverwendungs- und aufbringungsgruppen (1. und 2. Ebene)	VA 2025	Plan 2026	Plan 2027	Plan 2028	Plan 2029
3335	Kapitaltransferzahlungen vom Ausland					
33	**Summe Einzahlungen investive Gebarung**	**0,00**	**0,00**	**0,00**	**0,00**	**0,00**
341	**Auszahlungen aus der Investitionstätigkeit**	**20.200,00**	**60.000,00**	**0,00**	**100.000,00**	**0,00**
3411	Auszahlungen für den Erwerb von immateriellem Vermögen					
3412	Auszahlungen für den Erwerb von Grundstücken und Grundstückseinrichtungen	5.000,00	60.000,00		100.000,00	
3413	Auszahlungen für den Erwerb von Gebäuden und Bauten					
3414	Auszahlungen für den Erwerb von technischen Anlagen, Fahrzeugen und Maschinen					
3415	Auszahlungen für den Erwerb von Amts-, Betriebs- und Geschäftsausstattung	15.200,00				
3416	Auszahlungen für den Erwerb von Kulturgütern					
3417	Auszahlungen für den Erwerb von Beteiligungen					
3418	Auszahlungen für den Erwerb von kofinanzierten Schutzbauten					
342	**Auszahlungen aus der Gewährung von Darlehen sowie gewährten Vorschüssen**	**0,00**	**0,00**	**0,00**	**0,00**	**0,00**
3421	Auszahlungen von Darlehen an Träger des öffentlichen Rechts					
3422	Auszahlungen von Darlehen an Beteiligungen					
3423	Auszahlungen von Darlehen an Unternehmen und Haushalte					
3425	Auszahlungen von Vorschüssen und Anzahlungen					
343	**Auszahlungen aus Kapitaltransfers**	**0,00**	**0,00**	**0,00**	**0,00**	**0,00**
3431	Kapitaltransferzahlungen an Träger des öffentlichen Rechts					
3432	Kapitaltransferzahlungen an Beteiligungen					
3433	Kapitaltransferzahlungen an Unternehmen (Finanzunternehmen)					
3434	Kapitaltransferzahlungen an Haushalte und Organisationen ohne Erwerbscharakter					
3435	Kapitaltransferzahlungen an das Ausland					
34	**Summe Auszahlungen investive Gebarung**	**20.200,00**	**60.000,00**	**0,00**	**100.000,00**	**0,00**
SA2	**Saldo (2) Geldfluss aus der investiven Gebarung (33 – 34)**	**-20.200,00**	**-60.000,00**	**0,00**	**-100.000,00**	**0,00**
SA3	**Saldo (3) Nettofinanzierungssaldo (Saldo 1 + Saldo 2)**	**127.300,00**	**135.100,00**	**138.100,00**	**144.100,00**	**150.800,00**
351	**Einzahlungen aus der Aufnahme von Finanzschulden**	**0,00**	**0,00**	**0,00**	**0,00**	**0,00**
3511	Einzahlungen aus empfangenen Darlehen von öffentlichen Körperschaften und Rechtsträgern					
3512	Einzahlungen aus empfangenen Darlehen von Beteiligungen					
3513	Einzahlungen aus empfangenen Darlehen von Unternehmen und privaten Haushalten					
3514	Einzahlungen aus Finanzschulden (Finanzunternehmen)					
3515	Einzahlungen aus Aufnahmen von Leasingverbindlichkeiten					
353	**Einzahlungen infolge eines Kapitaltausches bei derivativen Finanzinstrumenten mit Grundgeschäft**	**0,00**	**0,00**	**0,00**	**0,00**	**0,00**

MVAG	Mittelverwendungs- und aufbringungsgruppen (1. und 2. Ebene)	VA 2025	Plan 2026	Plan 2027	Plan 2028	Plan 2029
3530	Einzahlungen infolge eines Kapitaltausches bei derivativen Finanzinstrumenten mit Grundgeschäft					
355	**Einzahlungen aus dem Abgang von Finanzinstrumenten**	**0,00**	**0,00**	**0,00**	**0,00**	**0,00**
3550	Einzahlungen aus dem Abgang von Finanzinstrumenten					
35	**Summe Einzahlungen aus der Finanzierungstätigkeit**	**0,00**	**0,00**	**0,00**	**0,00**	**0,00**
361	**Auszahlungen aus der Tilgung von Finanzschulden**	**127.300,00**	**135.100,00**	**138.100,00**	**144.100,00**	**150.800,00**
3611	Auszahlungen aus empfangenen Darlehen von öffentlichen Körperschaften und Rechtsträgern					
3612	Auszahlungen aus empfangenen Darlehen von Beteiligungen					
3613	Auszahlungen aus empfangenen Darlehen von Unternehmen und privaten Haushalten					
3614	Auszahlungen aus Finanzschulden	127.300,00	135.100,00	138.100,00	144.100,00	150.800,00
3615	Auszahlungen aus Rückzahlungen von Leasingverbindlichkeiten					
363	**Auszahlungen infolge eines Kapitaltausches bei derivativen Finanzinstrumenten mit Grundgeschäft**	**0,00**	**0,00**	**0,00**	**0,00**	**0,00**
3630	Auszahlungen infolge eines Kapitaltausches bei derivativen Finanzinstrumenten mit Grundgeschäft					
365	**Auszahlungen für den Erwerb von Finanzinstrumenten**	**0,00**	**0,00**	**0,00**	**0,00**	**0,00**
3650	Auszahlungen für den Erwerb von Finanzinstrumenten					
36	**Summe Auszahlungen aus der Finanzierungstätigkeit**	**127.300,00**	**135.100,00**	**138.100,00**	**144.100,00**	**150.800,00**
SA4	**Saldo (4) Geldfluss aus der Finanzierungstätigkeit (35 – 36)**	**-127.300,00**	**-135.100,00**	**-138.100,00**	**-144.100,00**	**-150.800,00**
SA5	**Saldo (5) Geldfluss aus der voranschlagswirksamen Gebarung (Saldo 3 + Saldo 4)**	**0,00**	**0,00**	**0,00**	**0,00**	**0,00**

Haushaltspotential (aufbauend auf der Ergebnisrechnung)

MVAG	Mittelverwendungs- und -aufbringungsgruppen	Mittelaufbringung	Mittelverwendung	Saldo
211	Erträge aus der operativen Verwaltungstätigkeit	27.700,00		
212	Erträge aus Transfers	1.098.000,00		
213	Finanzerträge			
Summe Erträge (SU 21)		**1.125.700,00**		
2117	Nicht finanzierungswirksame operative Erträge			
	(Auflösung von Rückstellungen und Aktivierte Eigenleistungen)			
2127	Nicht finanzierungswirksamer Transferertrag			
	(Auflösung von Investitionszuschüssen)			
2136	Sonstige nicht finanzierungswirksame Finanzerträge			
	(Auflösung von RS Bewertung von Beteiligungen und aktiven Finanzinstrumenten)			
Nicht finanzwirksame Erträge		**0,00**		
Finanzwirksame Erträge		**1.125.700,00**		
221	Personalaufwand		331.500,00	
222	Sachaufwand		668.200,00	
223	Transferaufwand		96.000,00	
224	Finanzaufwand		55.500,00	
Summe Aufwendungen (SU 22)			**1.151.200,00**	
2214	Nicht finanzierungswirksamer Personalaufwand		-6.100,00	
	(Dotierung RS für Abfertigungen, Jubiläum u. nicht konsumierte Urlaube)			
2226	Nicht finanzierungswirksamer Sachaufwand		-166.900,00	
	(inkl. Abschreibungen, Dotierung von RS Prozess, ausstehende Rechnungen)			
2237	Nicht finanzierungswirksamer Transferaufwand			
	(Dotierungen von RS f. Pensionen)			
2245	Nicht finanzierungswirksamer Finanzaufwand			
	(Wertberichtigungen zu Finanzinstrumenten, Aufwendungen aus der Bewertung von Beteiligungen)			
Nicht finanzwirksame Aufwendungen			**-173.000,00**	
Finanzwirksame Aufwendungen			**978.200,00**	
Finanzwirksames Ergebnis		**1.125.700,00**	**978.200,00**	**147.500,00**

MVAG	Mittelverwendungs- und -aufbringungsgruppen	Mittelaufbringung	Mittelverwendung	Saldo
332	Einzahlungen aus der Rückzahlung von Darlehen sowie gewährten Vorschüssen (ohne 3325 mit Projektcode - Anzahlungen)			
1141	Vorräte (- Veränderung)			
1142	Gegebene Anzahlungen auf Vorräte (- Veränderung)			
1540	Passive Rechnungsabgrenzung			
	Einzahlungen der Kontengruppe 000-089, die keinem Projekt mit Projektcode 1 zugeordnet sind			
	Einzahlungen der Kontengruppe 30, die keinem Projekt mit Projektcode 1 zugeordnet sind			
	- Erträge der Kontogruppe 80 mit Projektcode 1			
2301	Entnahmen von Rücklagen endfälliger Darlehen (Kontengruppe 893)			
Jährliche wiederkehrende Einzahlungen		**0,00**		
36	Auszahlungen aus der Finanzierungstätigkeit (ohne Projektcode 1)		127.300,00	
2401	Zuweisung an Rücklagen endfälliger Darlehen (Kontengruppe 793)			
342	Auszahlungen aus der Gewährung von Darlehen sowie gewährten Vorschüssen (ohne 3425 mit Projektcode - Anzahlungen)			
1141	Vorräte (+ Veränderung)			
1142	Gegebene Anzahlungen auf Vorräte (+ Veränderung)			
1170	Aktive Rechnungsabgrenzung			
	Auszahlungen (Investitionen) der Kontengruppe 000-083, die keinem Projekt mit Projektcode 1 zugeordnet sind		20.200,00	
Jährliche wiederkehrende Auszahlungen			**147.500,00**	
	Kontengruppe 871, KT der Ergebnisrechnung, mit Projektcode (BZ)			
Summe Kapitaltransfers der Ergebnisrechnung		**0,00**		
Jährliches Haushaltspotential		**1.125.700,00**	**1.125.700,00**	**0,00**
	Jährliches Haushaltspotential			
	kumuliertes Haushaltspotential zum 31.12.2024 (Vorjahr)			
Verfügbares Haushaltspotential		**0,00**		

MVAG	Mittelverwendungs- und -aufbringungsgruppen	Mittelaufbringung	Mittelverwendung	Saldo
informativ	im verfügbaren Haushaltspotential enthaltene Bedarfszuweisungen zur Liquiditätssteigerung aus Kontogruppe 871, KT der Ergebnisrechung ohne Projektcode			
informativ	**tatsächlicher Liquiditätsbedarf ohne Rücklagenauflösung (Abgang)**	**0,00**		
2401	Zuweisungen an Haushaltsrücklagen (Kontengruppe 794)			
2401	Zuweisungen an Haushaltsrücklagen (Kontengruppe 795)			
Jährliche Aufwände für Rücklagen			**0,00**	
2301	Entnahmen von Haushaltsrücklagen (Kontengruppe 894)			
2301	Entnahmen von Haushaltsrücklagen (Kontengruppe 895)			
Jährliche RL-Erträge f. Investitionen (finanzw.)		**0,00**		
Endbestand kumuliertes Haushaltspotential		**0,00**	**0,00**	**0,00**
- Zuweisungen und Umbuchungen an investive Vorhaben				**0,00**
+ Rückführungen und Umbuchungen von investiven Vorhaben				**0,00**
Endstand kumuliertes Haushaltspotential nach Berücksichtigung von Zuweisungen und Rückführungen investive Vorhaben		**0,00**	**0,00**	**0,00**

Nachweis der Investitionstätigkeit

Vorhaben Konto	Vorhabensbezeichnung Bezeichnung	RA Vorjahre	VA 2024	VA 2025	Plan 2026	Plan 2027	Plan 2028	Plan 2029	Plan Gesamt (gerundet)
2999998	**Investiver Nachweis**								
Auszahlungen - Investitionen - Mittelverwendung		**372.080,67**	**9.000,00**	**15.200,00**	**0,00**	**0,00**	**100.000,00**	**0,00**	**496.300,00**
Anschaffungs- oder Herstellungskosten		**372.080,67**	**9.000,00**	**15.200,00**	**0,00**	**0,00**	**100.000,00**	**0,00**	**496.300,00**
1/212000-002000	Straßenbauten	202.988,70					100.000,00		303.000,00
1/212000-042000	Amts-, Betriebs- und Geschäftsausstattung	154.405,28	8.000,00	15.200,00					177.600,00
1/212000-042200	Schulmöbel	13.278,37							13.300,00
1/212000-070000	Aktivierungsfähige Rechte (immaterielle Vermögenswerte)	1.408,32	1.000,00						2.400,00
Einzahlungen - Finanzierung - Mittelaufbringung		**0,00**	**0,00**	**0,00**	**0,00**	**0,00**	**0,00**	**0,00**	**0,00**
Mittel aus Geldfluss aus der operativen Gebarung		**0,00**	**0,00**	**0,00**	**0,00**	**0,00**	**0,00**	**0,00**	**0,00**
Bedarfszuweisungen/KTZ		**0,00**	**0,00**	**0,00**	**0,00**	**0,00**	**0,00**	**0,00**	**0,00**
Haushaltsrücklagen/Zahlungsmittelreserven		**0,00**	**0,00**	**0,00**	**0,00**	**0,00**	**0,00**	**0,00**	**0,00**
Sonstige Kapitaltransfers und Subventionen		**0,00**	**0,00**	**0,00**	**0,00**	**0,00**	**0,00**	**0,00**	**0,00**
Darlehen/Innere Darlehen		**0,00**	**0,00**	**0,00**	**0,00**	**0,00**	**0,00**	**0,00**	**0,00**
Finanzierungsleasing		**0,00**	**0,00**	**0,00**	**0,00**	**0,00**	**0,00**	**0,00**	**0,00**
Veräußerung langfristiges Vermögen und sonstiges		**0,00**	**0,00**	**0,00**	**0,00**	**0,00**	**0,00**	**0,00**	**0,00**
Finanzierungsergebnis 2999998		**-372.080,67**	**-9.000,00**	**-15.200,00**	**0,00**	**0,00**	**-100.000,00**	**0,00**	**-496.300,00**
	inklusive Vorjahre (gerundet)		**-381.100,00**	**-396.300,00**	**-396.300,00**	**-396.300,00**	**-496.300,00**	**-496.300,00**	

Salden Finanzierungsergebnisse	RA Vorjahre	VA 2024	VA 2025	Plan 2026	Plan 2027	Plan 2028	Plan 2029	Plan Gesamt (gerundet)
2999998 Investiver Nachweis								
Auszahlungen - Investitionen - Mittelverwendung	372.080,67	9.000,00	15.200,00	0,00	0,00	100.000,00	0,00	496.300,00
Einzahlungen - Finanzierung - Mittelherkunft	0,00	0,00	0,00	0,00	0,00	0,00	0,00	0,00
	-372.080,67	-9.000,00	-15.200,00	0,00	0,00	-100.000,00	0,00	-496.300,00
	inklusive Vorjahre (gerundet)	-381.100,00	-396.300,00	-396.300,00	-396.300,00	-496.300,00	-496.300,00	
Saldo Sonstige Investitionen	**-372.080,67**	**-9.000,00**	**-15.200,00**	**0,00**	**0,00**	**-100.000,00**	**0,00**	**-496.300,00**
	inklusive Vorjahre (gerundet)	**-381.100,00**	**-396.300,00**	**-396.300,00**	**-396.300,00**	**-496.300,00**	**-496.300,00**	
Saldo der gesamten Investitionstätigkeit	**-372.080,67**	**-9.000,00**	**-15.200,00**	**0,00**	**0,00**	**-100.000,00**	**0,00**	**-496.300,00**
	inklusive Vorjahre (gerundet)	**-381.100,00**	**-396.300,00**	**-396.300,00**	**-396.300,00**	**-496.300,00**	**-496.300,00**	

Nachweis Vermögen mit abgeänderter Nutzungsdauer

Nachweis Vermögen mit abgeänderter Nutzungsdauer

Konto	Bezeichnung	Nutzungsdauer lt. VRV	Abweichende Nutzungsdauer	Begründung
2/0060001/00195	Neubau/Neubauwertberechnung Baujahr 2018	50,0	31,0	Neuwert von Zubau kleiner BW Altbestand 31.12.2018 > Anpassung auf RND von 31 Jahren
2/0060001/00196	Außenanlagen/Neubauwertberechnung	50,0	31,0	Wert Gutachten kleiner als BW Altbestand 31.12.18 > Anpassung auf RND von 31 Jahren
2/0060001/00198	18 Fenster, Glasfront Tausch 2023	50,0	27,0	Abschreibungsdauer angepasst auf Gebäude Altbestand Glasfront Einfachverglasung Original
4/0440001/00045	Arbeitsplatzlizenz	0,0	5,0	ND 5 Jahre lt. Empfehlung IVW3
4/0440001/00079	Software CALWIN/EXCEL/TOM-TrainingNET	0,0	5,0	ND 5 Jahre lt. Empfehlung IVW3

Dienstpostenplan

MITTELSCHULGEMEINDE
D I E N S T P O S T E N P L A N V A 2025

Verwendungs -zweig NÖ GBedG 202	Verwendung NÖ GBedG 2025	Bezeichnung des Dienstzweiges NÖ GBDO/GVBG	Dienstzweig -Nr.	Tätigkeits-profil NÖ GBedG 2025	Anzahl	Entlohnungs-gruppe NÖ GBDO/GVBG	Verwendungs-gruppe NÖ GBedG 2025
Assistenzdienst	Assistenzdienst	Mittlerer Wirtschaftsdienst	86	2.1	2	4	A1
Assistenzdienst	Assistenzdienst	Mittlerer Verwaltungs- und Kanzleidienst	85	2.3	1	4	A2
Assistenzdienst	Assistenzdienst	angelernter Arbeiter	11	2.1	4	3	A1
Technischer Dienst	Fachdienst	Facharbeiter	2	3.1	1	5	T1
		Summe der Dienstposten			**8**		

Seite	Inhalt
3	Graphischer Vorbericht
11	Aufteilung Schulumlage
15	Ergebnishaushalt Gesamt 1. Ebene (Anlage 1a) - interne Vergütungen enthalten
19	Ergebnishaushalt Gesamt 1. und 2. Ebene (Anlage 1a) - interne Vergütungen enthalten
23	Ergebnishaushalt Bereichsbudget 1. und 2. Ebene (Anlage 1a)
31	Finanzierungshaushalt Gesamt 1. Ebene (Anlage 1b) - interne Vergütungen enthalten
35	Finanzierungshaushalt Gesamt 1. und 2. Ebene (Anlage 1b) - interne Vergütungen enthalten
41	Finanzierungshaushalt Bereichsbudget 1. und 2. Ebene (Anlage 1b)
55	Ergebnis- und Finanzierungsvoranschlag Detailnachweis
65	Querschnitt (Anlage 5b)
69	Nachweis über Transferzahlungen (Anlage 6a)
73	Einzelnachweis über Finanzschulden und Schuldendienst (Anlage 6c)
77	MFP - Ergebnishaushalt Gesamt 1. und 2. Ebene - interne Vergütungen enthalten
81	MFP - Finanzierungshaushalt Gesamt 1. und 2. Ebene - interne Vergütungen enthalten
87	Haushaltspotential (aufbauend auf der Ergebnisrechnung)
93	Nachweis der Investitionstätigkeit
97	Nachweis Vermögen mit abgeänderter Nutzungsdauer
101	Dienstpostenplan