



Marktgemeinde Brunn am Gebirge
Rechnungsabschluss 2023

Kundmachung



Marktgemeinde Brunn am Gebirge

FINANZEN

K U N D M A C H U N G

Der Entwurf des Rechnungsabschlusses 2023 der Marktgemeinde Brunn am Gebirge liegt vom Tag des Anschlages mindestens 2 Wochen in der Zeit vom

27. Februar 2024 bis 15. März 2024

während der Amtsstunden beim Gemeindeamt zur öffentlichen Einsicht auf.

Während dieser Zeit können Stellungnahmen dazu beim Gemeindeamt schriftlich eingebracht werden.

Die öffentliche Sitzung des Gemeinderates über den Rechnungsabschluss 2023 findet am 18.03.2024 um 18:00 Uhr im Festsaal Bruno der Marktgemeinde Brunn am Gebirge statt.

Der Bürgermeister:

Dr. Andreas Linhart

Angeschlagen am: 27. Februar 2024

Abgenommen am: 15. März 2024

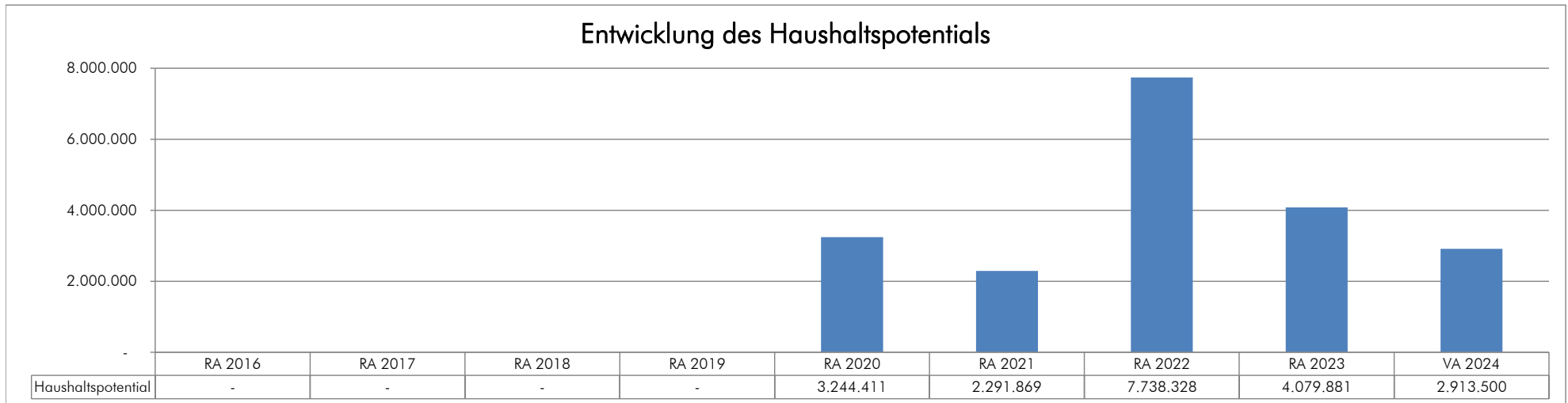
Vorbericht - Stichtag 31.01.
zur Erstellung des Rechnungsabschlusses gem. NÖ GO 1973

Vorbericht zum Rechnungsabschluss 2023 gemäß § 3 NÖ Gemeindehaushaltsverordnung (NÖ GHVO)

Überblick über die Entwicklung der Gemeindehaushalte (7 Jahre)

- Haushaltspotential
- Nettoergebnis
- Volkszahl gemäß § 10 Abs. 7 FAG 2017
- Abgabenertragsanteile
- Schuldenstand
- Rücklagen
- Leasingverpflichtungen
- Haftungen
- Finanzkraft - Umlageberechnung
- NÖKAS
- Sozialhilfeumlage
- Deckungsfähigkeit

Entwicklung des Haushaltspotentials



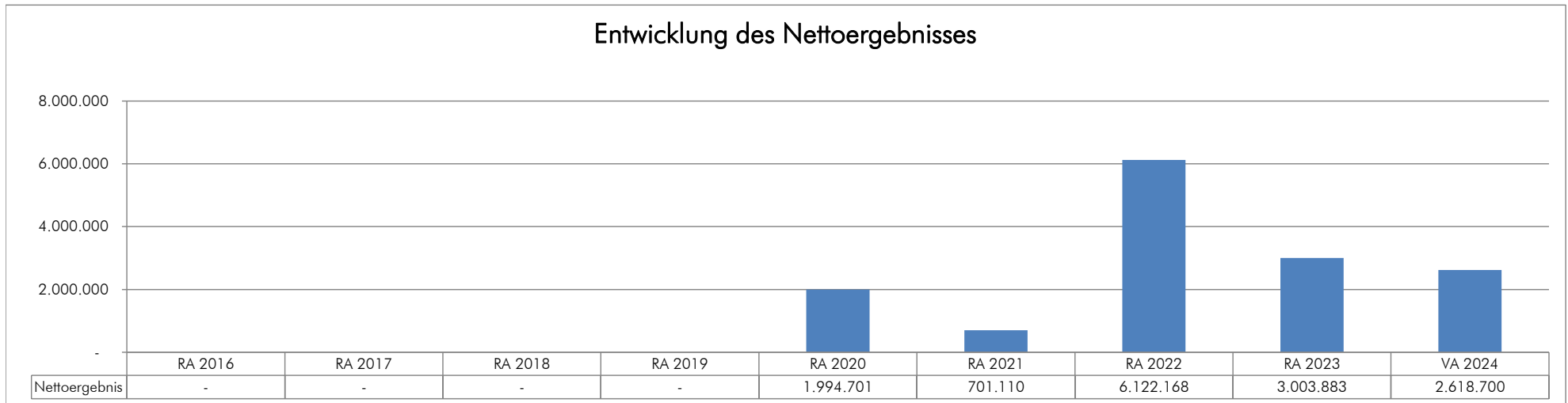
Erläuterung:

Das Haushaltspotential hat seine Grundlage in § 67 Z. 11 NÖ Gemeindeordnung 1973 (NÖ GO 1973) und ist erstmals im Voranschlag 2020 auszuweisen.

Beim Haushaltspotential handelt es sich um eine, in der NÖ Gemeindeordnung 1973, aufgenommene Kennzahl. Es stellt den Überschuss oder Fehlbetrag aus den Einnahmen und Ausgaben des laufenden Jahres dar, ist eine wichtige Kenngröße und gibt die aktuelle Leistungsfähigkeit der Gemeinde wieder. Das schafft Vergleichbarkeit mit der bisherigen Rechtslage, aus der Überschüsse und Abgänge abzuleiten waren und dient der Transparenz.

Wenn das Haushaltspotential innerhalb des Zeitraumes des mittelfristigen Finanzplanes laufend negativ ist, ist ein Haushaltskonsolidierungskonzept zu erstellen. (§72b Abs. 1 Z. 2 NÖ GO 1973)

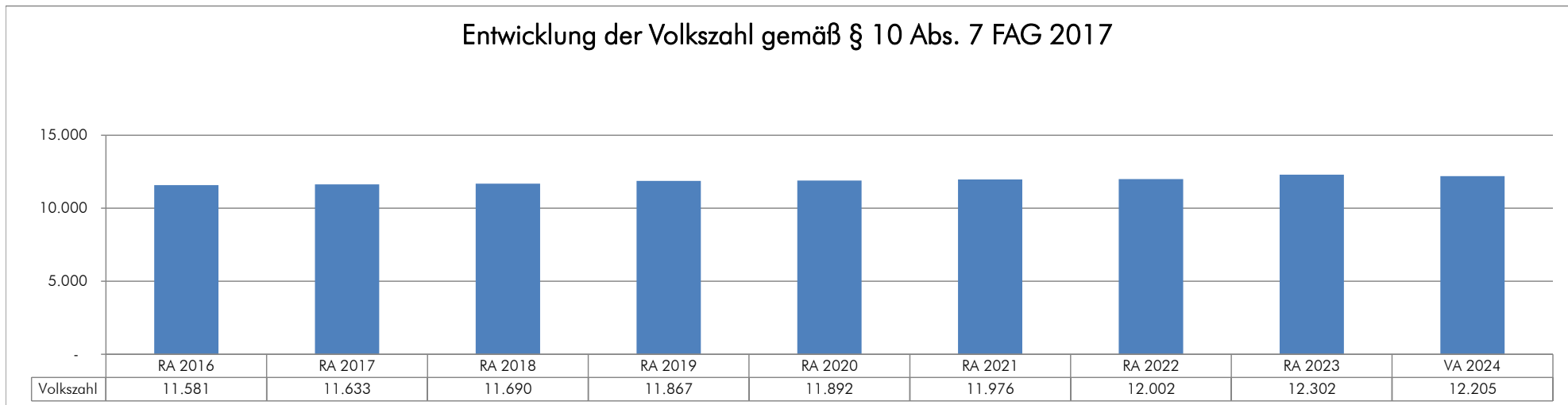
Entwicklung des Nettoergebnisses



Erläuterung:

Beim Nettoergebnis handelt es sich um das Ergebnis des Ergebnisvoranschlags und ist erstmals für das Haushaltsjahr 2020 auszuweisen.

**Entwicklung der Volkszahl gem. § 10 Abs. 7 FAG 2017, BGBl. I Nr. 116/2016
in der Fassung BGBl. I Nr. 106/2018**

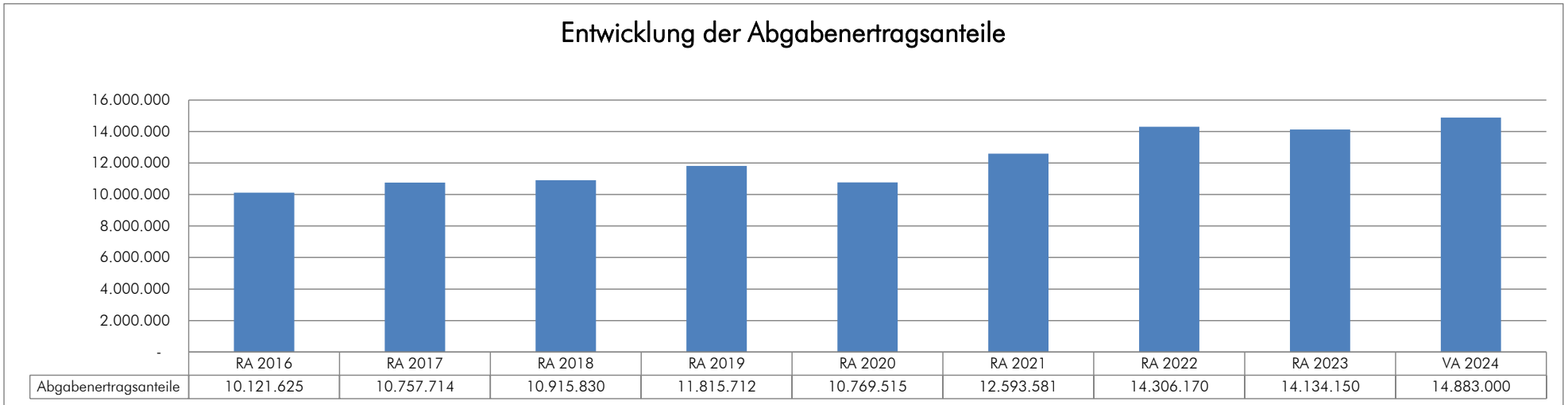


Erläuterung:

Die Volkszahl gemäß § 10 Abs. 7 FAG 2017 wird jährlich von der Bundesanstalt Statistik Austria zum Stichtag 31. Oktober festgestellt und wirkt mit dem Beginn des übernächsten Kalenderjahres. Sie dient für die Berechnung der Abgabenertragsanteile und darf nicht automatisch mit der Volkszahl für die Berechnung der Gemeinderatsmandate verwechselt werden.

Eine Erhöhung bzw. Verminderung der Volkszahl (jährlich) ist ein wesentlicher Indikator für die Berechnung der Abgabenertragsanteile.
Die Informationen dazu werden vom Amt der NÖ Landesregierung bekanntgegeben.

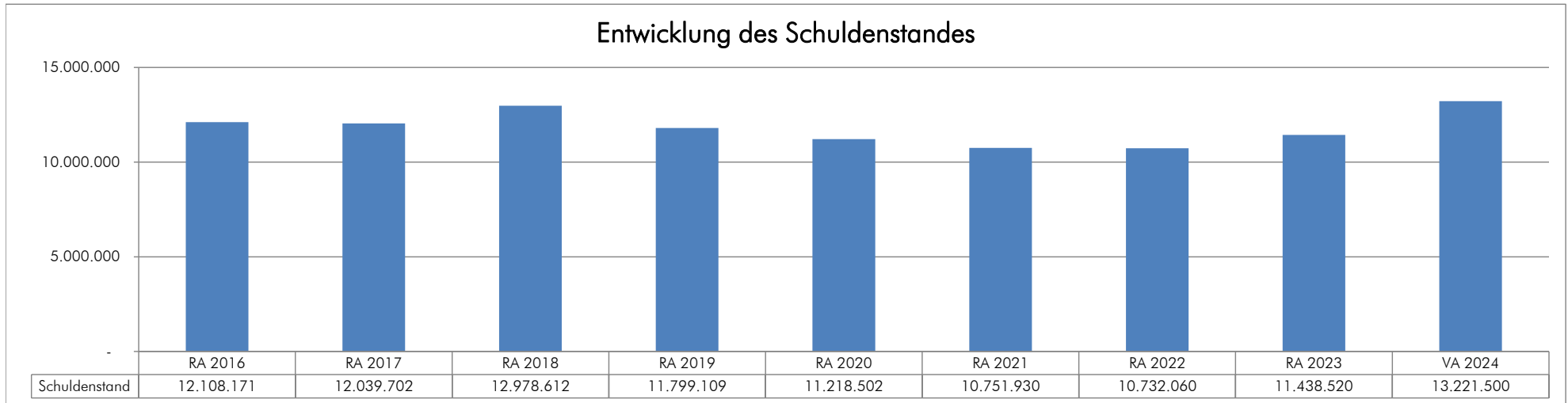
Entwicklung der Abgabenertragsanteile



Erläuterung:

Die Gebietskörperschaften (Bund, Länder und Gemeinden) erhalten auf Basis des aktuellen Finanzausgleichs aus den gemeinschaftlichen Bundesausgaben (zB Umsatzsteuer, Körperschaftssteuer, Lohnsteuer, Versicherungssteuer, Mineralölsteuer, Normverbrauchsabgabe, Tabaksteuer udgl.) entsprechende Anteile. Im Bereich der Gemeinden spielen dabei die Volkszahl und der abgestufte Bevölkerungsschlüssel eine besondere Rolle. Die sogenannten "Abgabenertragsanteile" bilden in den meisten Gemeinden die wichtigsten Einnahmequelle.

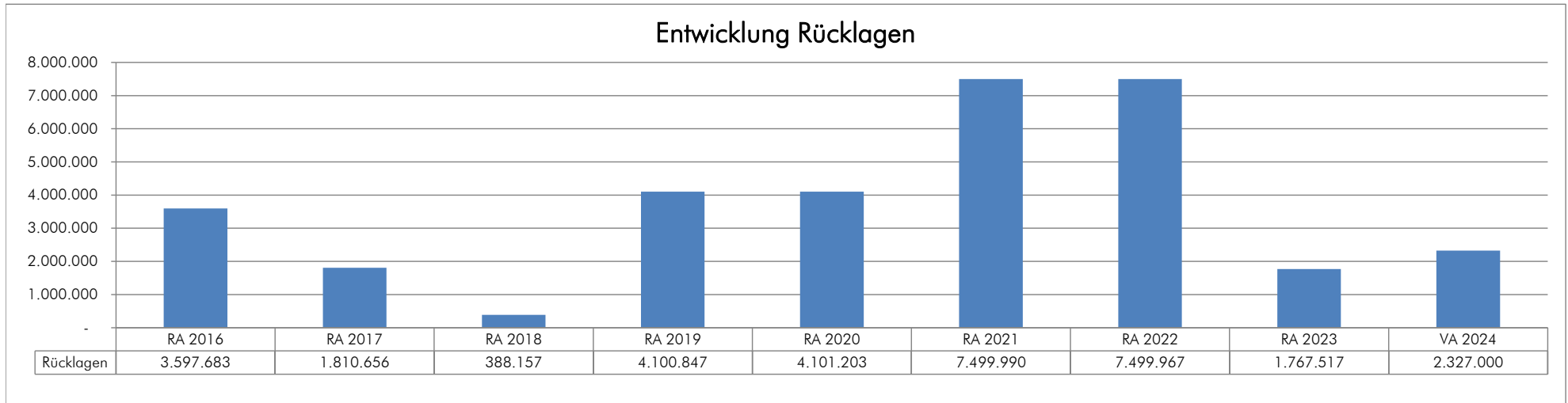
Entwicklung des Schuldenstandes



Erläuterung:

Die Entwicklung des Schuldenstandes zeigt auf, inwieweit der Schuldenstand über die Jahre erhöht oder reduziert wird.

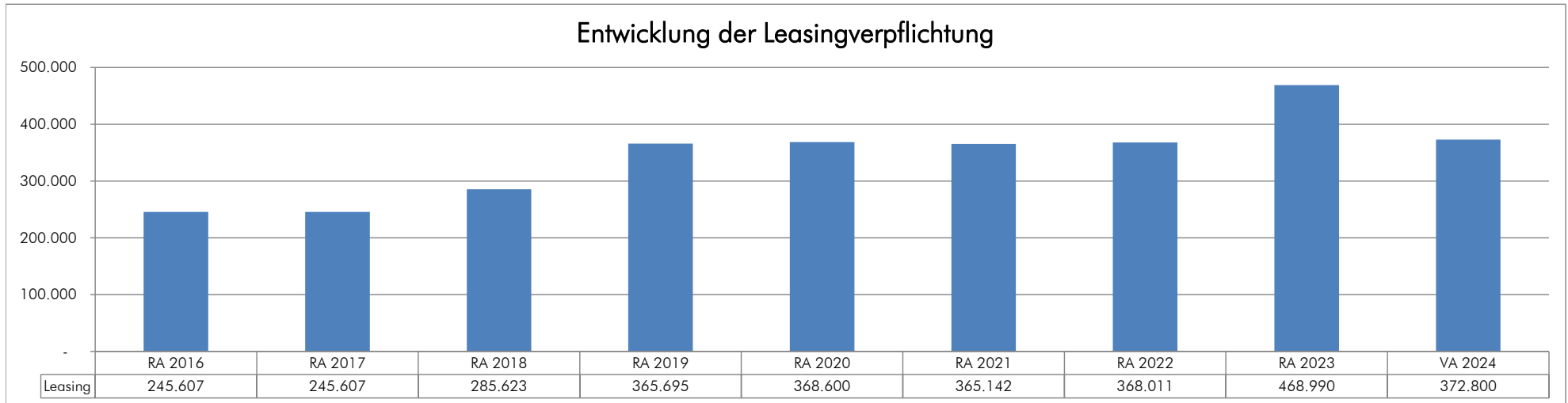
Entwicklung der Rücklagen mit Zahlungsmittelreserve



Erläuterung:

Die Entwicklung der Rücklagen zeigt an, inwieweit Rücklagen vorhanden sind und ob Rücklagen aufgebaut bzw. aufgebraucht werden. Die Erhöhung des Rücklagenstandes ist Teil einer gesunden Gemeindegewirtschaft. Positiv dazu beigetragen haben die Erhöhung der Volkszahl und den damit in Zusammenhang stehenden höheren Einnahmen aus den Abgabenertragsanteilen für die Gemeinde. Die geplante Rücklage mit Zahlungsmittelreserve wird im tatsächlichen Ausmaß erst nach Beschlusserfassung der Eröffnungsbilanz und des Rechnungsabschlusses 2020 feststehen. Der Gruppenversicherungsvertrag (Abfertigungen) wird bis 31.12.2019 den Rücklagen hinzugerechnet, ab dem Jahr 2020 jedoch als Finanzinstrument behandelt.

Entwicklung der Leasingverpflichtung



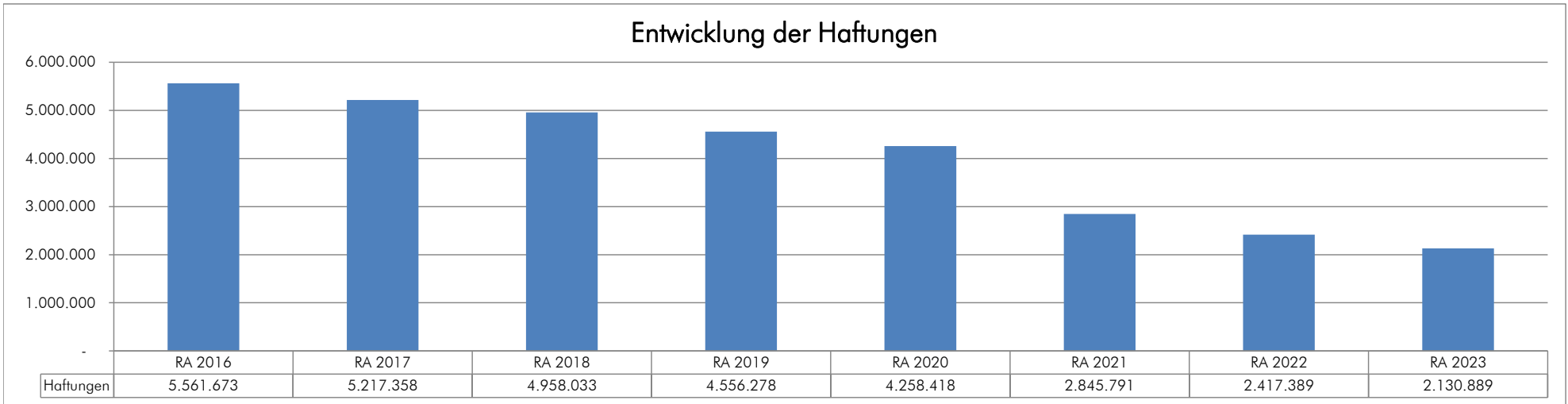
Erläuterung:

Bei den Leasingverpflichtungen handelt es sich nicht um Finanzschulden (z.B. Darlehen), sondern um Verwaltungsschulden. Unabhängig davon stellen Leasingverbindlichkeiten Leistungsverpflichtungen für die Gemeinden dar und sind daher bei einer allfälligen Finanzlagenberechnung entsprechend zu berücksichtigen.

Die Leasingverpflichtungen sind mit Beginn des Jahres 2020 in einer eigenen Anlage gemäß VRV 2015 festzuhalten.

2018 ist die Gemeinde Brunn am Gebirge aus dem Volksschulverband Maria Enzersdorf / Gießhübl / Brunn am Gebirge ausgetreten.

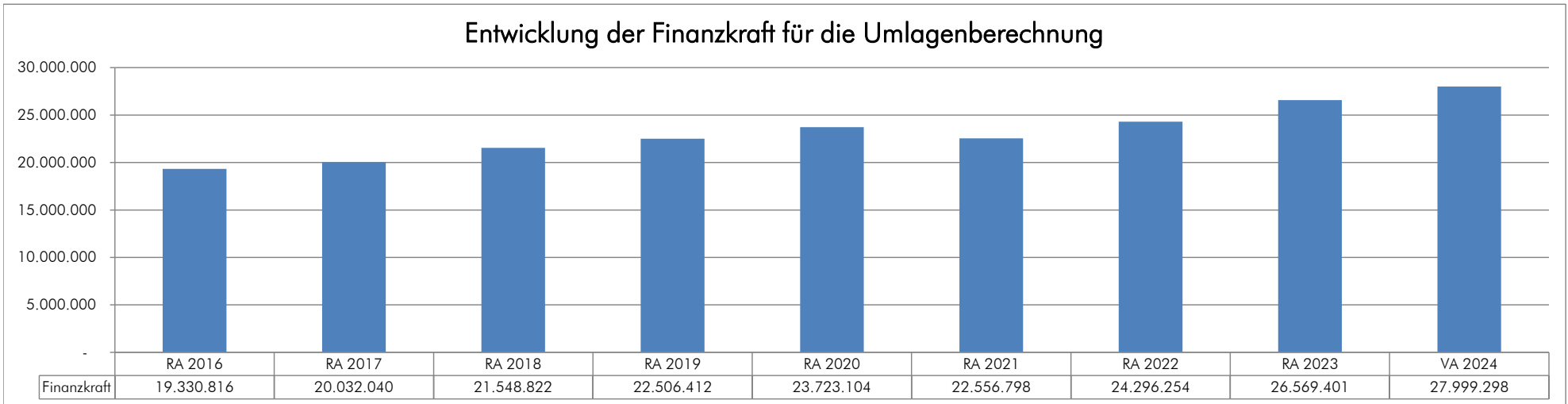
Entwicklung der Haftungen



Erläuterung:

Eine Gemeinde darf Bürgschaften und sonstige Haftungen nur übernehmen, wenn hierfür ein besonderes Interesse der Gemeinde gegeben ist, der Schuldner nachweist, dass eine ordnungsgemäße Verzinsung und Tilgung gesichert ist, die Haftungen befristet sind, der Betrag, für den gehaftet wird, ziffernmäßig bestimmt ist und die Gemeinde den daraus folgenden Zahlungsverpflichtungen nachkommen kann (vgl. § 78 Abs. 1 NÖ Gemeindeordnung 1973).

Entwicklung der Finanzkraft für die Umlagenberechnung



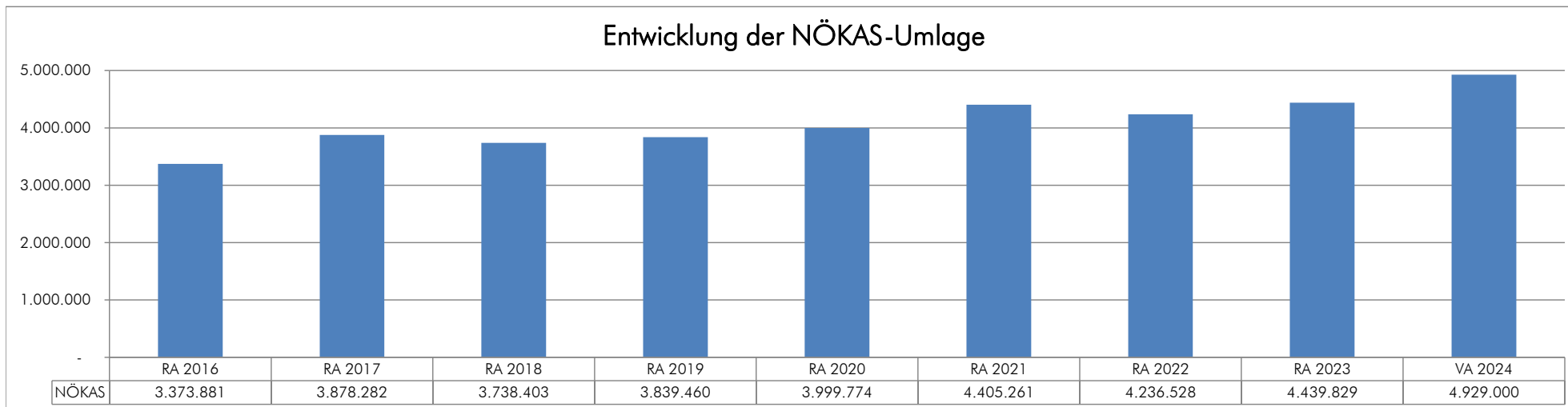
Erläuterung:

Die Finanzkraft einer Gemeinde wird aus den Erträgen der ausschließlichen Gemeindeabgaben ohne die Gebühren für die Benützung von Gemeindeeinrichtungen und -anlagen und ohne die Interessentenbeiträge von Grundstückseigentümern und Anrainern und Ertragsanteilen an den gemeinschaftlichen Bundesabgaben ohne Spielbankenabgabe ermittelt.

Basis für die Ermittlung der Finanzkraft sind die tatsächlichen Beträge aufgrund der Rechnungsabschlüsse.

Die Darstellung der Entwicklung der Finanzkraft für die Umlagenberechnung hat insbesondere auf die Beitragsleistung der Gemeinden zum NÖ Krankenanstaltensprengel (NÖKAS) und zur Sozialumlage Auswirkungen. Eine Erhöhung oder Reduktion/Verminderung der Finanzkraft wirkt sich unmittelbar auf die Beitragsleistung aus.

Entwicklung der NÖKAS-Umlage

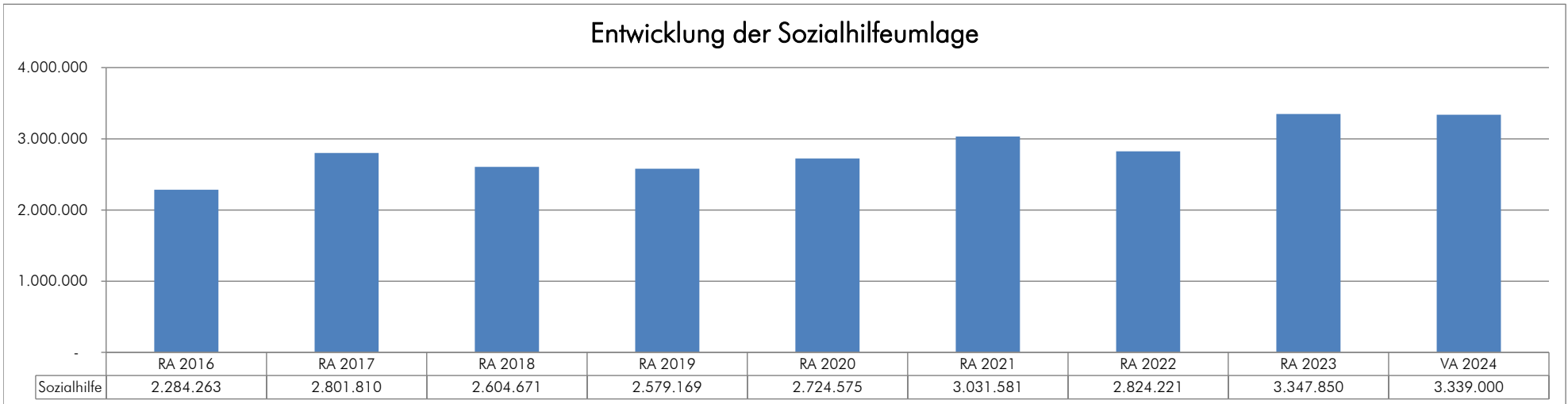


Erläuterung:

Das Landesgebiet ist Beitragsbezirk und Krankenanstaltensprengel für alle öffentlichen Krankenanstalten in Niederösterreich. Beitragsbezirk und Krankenanstaltensprengel sind ein Gemeindeverband. Dem Gemeindeverband gehören alle Gemeinden Niederösterreichs an. Der Gemeindeverband ist eine juristische Person, er hat seinen Sitz am Sitz der Landesregierung und trägt die Bezeichnung "NÖ Krankenanstaltensprengel" (§ 61 Abs. 1 NÖ Krankenanstaltengesetz - NÖ KAG).

Die Gemeinden haben an den NÖ Krankenanstaltensprengel monatliche Beiträge zu leisten. Berechnungsgrundlage bilden dabei die Volkszahl und die Finanzkraft der Gemeinden. Steigerungen bei der Volkszahl und bei der Finanzkraft führen daher zu höheren Beitragsleistungen bei den Gemeinden. Diese monatlichen Beiträge werden von den der Gemeinden gebührenden monatlichen Vorschüssen auf die Ertragsanteile an den gemeinschaftlichen Bundesabgaben einbehalten.

Entwicklung der Sozialhilfeumlage



Erläuterung:

Die Gemeinden haben jährlich einen Beitrag zu den vom Land zu tragenden Kosten der Sozialhilfe, die nicht durch Kostenbeitrags- und Ersatzleistungen oder durch sonstige für Zwecke der Sozialhilfe bestimmte Zuschüsse gedeckt sind, in der Höhe von 50 % an das Land zu entrichten (§ 44 NÖ Sozialhilfe-Ausführungsgesetz - NÖ SAG).

Die Leistungen für die Sozialhilfe-Umlage werden von der Landesregierung auf die einzelnen Gemeinden nach ihrer Finanzkraft (für die Umlagenberechnung) aufgeteilt. Diese monatlichen Beiträge werden von den der Gemeinden gebührenden monatlichen Vorschüssen auf die Ertragsanteile an den gemeinschaftlichen Bundesabgaben einbehalten.

Bericht über die Deckungsfähigkeit gem. § 72a Abs. 8 NÖ GO der einzelnen Voranschlagsstellen

GR 09.12.2021 TOP 5.1

Erläuterung:

Grundsätzlich können alle veranschlagten Mittelverwendungen bis zu der im Voranschlag festgesetzten Höhe geleistet werden. Wird der Voranschlagsbetrag bei den entsprechenden Mittelverwendungspositionen nicht verbraucht, gilt er als erspart.

Eine Ausnahme davon ist die Einrichtung der Deckungsfähigkeit nach § 72a Abs. 8 NÖ GO zwischen einzelnen Voranschlagsstellen. Die Deckungsfähigkeit besteht darin, dass Einsparungen bei einer Voranschlagsstelle ohne besonderes Genehmigungsverfahren zur Deckung der Mittelmehrverwendung bei einer anderen Voranschlagsstelle herangezogen werden dürfen (echte Deckungsfähigkeit).

Gegenseitige Deckungsfähigkeit besteht darin, dass die Mehrerfordernisse einer Haushaltsstelle durch Ersparnisse einer anderen Voranschlagsstelle, die als gegenseitig deckungsfähig erklärt werden, gedeckt werden dürfen.

Deckungskreise

Kennzeichen	Deckungskreis	Voranschlag	Buchungen	Kreditrest
0100	Gemeindeamt - Kontengruppe 4	54.000,00	52.867,83	1.132,17
01000	Gemeindeamt - Gebäude u. Bauten	1.500,00	0,00	1.500,00
01001	Gemeindeamt - BGA	28.500,00	47.342,70	-18.842,70
0101	Facility Management - Kontengruppe 4	4.900,00	4.238,17	661,83
01010	Facility Management - Fahrzeuge	44.400,00	44.167,26	232,74
01011	Facility Management - Sonderanlagen, sonst. Grundstückseinrichtungen	26.300,00	19.769,04	6.530,96
0150	Pressestelle, Amtsblatt und Öffentlichkeitsarbeit - Kontengruppe 4	28.500,00	23.039,40	5.460,60
0240	Wahlangelegenheiten - Kontengruppe 4	3.900,00	801,44	3.098,56
02910	Ortszentrum Öffentlicher Bereich - Kontengruppe 4	1.500,00	0,00	1.500,00
16300	FFW - Amts-	2.500,00	2.392,98	107,02
16301	FFW - Sonderanlagen, sonst. Grundstückseinrichtungen	1.400,00	0,00	1.400,00
18000	Zivilschutz - Fahrzeuge	2.000,00	1.965,69	34,31
2110	Volksschule - Wienerstraße - Kontengruppe 4	15.700,00	15.433,63	266,37
21100	Volksschule - Wienerstraße - BGA	145.000,00	142.002,16	2.997,84
2111	Volksschule Schubertstraße - Kontengruppe 4	24.000,00	17.289,19	6.710,81
21110	Volksschule Schubertstraße - BGA	42.000,00	42.011,76	-11,76
21111	Volksschule - Schubertstr. - Nachmittagsbetreuung	900,00	361,57	538,43
21112	Volksschule Schubertstraße - Sonderanlagen, sonst. Grundstückseinrichtungen	500,00	333,15	166,85
21113	Volksschule - Schubertstr. - Nachmittagsbetreuung - BGA	1.000,00	309,93	690,07
2121	Sporthalle Mittelschule - Kontengruppe 4	2.600,00	2.234,70	365,30
21210	Sporthalle Mittelschule - Sonderanlagen, sonst. Grundstückseinrichtungen	1.000,00	849,59	150,41
21212	Sporthalle Mittelschule - Amts-, Betriebs- und Geschäftsausstattung	5.300,00	8.936,07	-3.636,07
2400	Kindergarten Ortszentrum - Kontengruppe 4	7.200,00	6.358,64	841,36
24000	Kindergarten Ortszentrum - BGA	7.500,00	4.752,11	2.747,89
2402	Kindergarten Seidl- und Liechtensteinstraße - Kontengruppe 4	6.600,00	5.987,69	612,31
24020	Kindergarten Seidl- und Liechtensteinstraße - BGA	9.000,00	5.273,69	3.726,31
24021	Kindergarten Seidl- u. Liechtensteinstraße - Sonderanlagen, sonst. Grundstückseinrichtungen	3.000,00	2.114,50	885,50
24022	Kindergarten Seidl u. Liechtensteinstraße - Gebäude u. Bauten	25.000,00	4.630,17	20.369,83
2403	Kindergarten Wienerstraße 30 - Kontengruppe 4	2.500,00	2.021,79	478,21
24030	Kindergarten Wienerstraße - BGA	1.400,00	1.425,81	-25,81
24032	Kindergarten Wienerstraße - Gebäude und Bauten	3.000,00	1.865,07	1.134,93
2404	Kindergarten Bahnstraße 42 - Kontengruppe 4	8.600,00	7.108,81	1.491,19
24040	Kindergarten Bahnstraße - BGA	67.500,00	62.728,06	4.771,94
24041	Kindergarten Bahnstraße - Sonderanlagen, sonst. Grundstückseinrichtungen	1.500,00	804,50	695,50
24042	Kindergarten Bahnstraße - Gebäude und Bauten	30.700,00	25.105,08	5.594,92
2409	Kindergarten Am Ried - Kontengruppe 4	5.900,00	6.071,17	-171,17
24090	Kindergarten Am Ried - BGA	10.100,00	9.772,78	327,22
24091	Kindergarten Am Ried - Sonderanlagen, sonst. Grundstückseinrichtungen	3.000,00	1.254,22	1.745,78
24092	Kindergarten Am Ried - Gebäude und Bauten	4.700,00	5.443,79	-743,79
24121	Kindergarten Schubertstraße - Kontengruppe 4	35.100,00	30.935,66	4.164,34
24122	Kindergarten Schubertstraße - BGA	7.000,00	5.000,52	1.999,48
2500	Schulhort Josefsheim, Gattr. Str. - Kontengruppe 4	7.100,00	6.040,75	1.059,25
25000	Schulhort Josefsheim, Gattr. Str. - BGA	8.000,00	8.776,24	-776,24
26200	Sportplätze - Sonderanlagen, sonstige Grundstückseinrichtungen	6.500,00	6.385,51	114,49

Kennzeichen	Deckungskreis	Voranschlag	Buchungen	Kreditrest
26940	Freizeitpark - Kontengruppe 4	700,00	251,06	448,94
2730	Volksbücherei - Kontengruppe 4	4.600,00	3.714,21	885,79
36100	Nichwissenschaftliches Archiv - BGA	400,00	195,00	205,00
4230	Essen auf Rädern - Kontengruppe 4	36.800,00	36.662,97	137,03
42300	Essen auf Rädern - Fahrzeuge	1.300,00	642,01	657,99
5120	Sonstige medizinische Beratung und Betreuung - Kontengruppe 4	4.300,00	3.458,85	841,15
51210	Gesundheitsservice - Kontengruppe 4	4.700,00	1.279,59	3.420,41
51211	Gesundheitsservice - Gebäude u. Bauten	41.000,00	30.359,63	10.640,37
6120	Gemeindestraßen - Kontengruppe 4	37.300,00	37.923,92	-623,92
64000	Einrichtung u. Maßnahmen n.d. Straßenverkehrsordnung - Kontengruppe 4	56.000,00	22.435,30	33.564,70
814	Straßenreinigung - Kontengruppe 4	55.000,00	45.684,82	9.315,18
81400	Straßenreinigung - Fahrzeuge	123.000,00	125.899,88	-2.899,88
8150	Park- u. Gartenanlagen - Kontengruppe 4	36.900,00	37.096,65	-196,65
81501	Park- und Gartenanlagen - Werkzeuge u. sonst. Erzeugungsmittel	16.000,00	12.922,91	3.077,09
81502	Park- und Gartenanlagen - Fahrzeuge	7.500,00	10.224,84	-2.724,84
8152	Park- u. Gartenanlagen - Kinderspielplätze - Kontengruppe 4	500,00	4.992,00	-4.492,00
81520	Kinderspielplätze - Sonderanlagen, sonst. Grundstückseinrichtungen	47.000,00	42.046,73	4.953,27
81600	ÖB und öffentl. Uhren - Sonderanlagen, sonst. Grundstückseinrichtungen	156.000,00	168.066,02	-12.066,02
8170	Friedhöfe - Kontengruppe 4	7.900,00	6.792,08	1.107,92
81700	Friedhof - Fahrzeuge	56.000,00	56.523,82	-523,82
81701	Friedhof - BGA	2.800,00	1.879,95	920,05
81702	Friedhof - Sonderanlagen, sonst. Grundstückseinrichtungen	27.500,00	17.299,64	10.200,36
81703	Friedhof - Gebäude und Bauten	13.000,00	2.742,69	10.257,31
8200	Wirtschaftshof - Kontengruppe 4	35.800,00	28.600,10	7.199,90
82000	WiHo - Maschinen und masch. Anlagen	8.000,00	5.735,99	2.264,01
82001	WiHo - Fahrzeuge	8.000,00	8.025,81	-25,81
82002	WiHo - BGA	14.500,00	14.723,14	-223,14
82003	WiHo - Sonderanlagen, sonst. Grundstückseinrichtungen	5.000,00	9.403,06	-4.403,06
82004	WiHo - Gebäude und Bauten	13.800,00	12.821,92	978,08
8310	Freibäder/Lerchenhöhe - Kontengruppe 4	1.700,00	1.323,31	376,69
83100	Freibäder/Lerchenhöhe - Sonderanlagen, sonst. Grundstückseinrichtungen	42.000,00	44.968,75	-2.968,75
84000	Grundbesitz - Sonderanlagen, sonst. Grundstückseinrichtungen	1.000,00	480,00	520,00
8500	Betriebe der Wasserversorgung - Kontengruppe 4	5.800,00	4.338,54	1.461,46
85000	Betriebe der Wasserversorgung - Fahrzeuge	1.200,00	630,38	569,62
85001	Betriebe der Wasserversorgung - BGA	16.400,00	15.156,50	1.243,50
85002	Betriebe der Wasserversorgung - Sonderanlagen, sonst. Grundstückseinrichtungen	19.000,00	11.629,65	7.370,35
8510	Betriebe der Abwasserbeseitigung - Kontengruppe 4	2.200,00	1.843,11	356,89
85100	Betriebe der Abwasserbeseitigung - Maschinen und masch. Anlagen	53.000,00	37.999,49	15.000,51
85101	Betriebe der Abwasserbeseitigung - Fahrzeuge	2.000,00	2.245,90	-245,90
8520	Betriebe der Müllbeseitigung - Kontengruppe 4	52.200,00	32.883,15	19.316,85
85200	Betriebe der Müllbeseitigung - Fahrzeuge	7.500,00	7.191,43	308,57
85201	Betriebe der Müllbeseitigung - BGA	40.800,00	26.691,73	13.908,27
85202	Betriebe der Müllbeseitigung - Sonderanlagen, sonst. Grundstückseinrichtungen	20.000,00	16.944,28	3.055,72
85203	Betriebe der Müllbeseitigung - Gebäude und Bauten	50.000,00	32.781,11	17.218,89
Gesamtergebnis		1.834.200,00	1.621.714,74	212.485,26

Nachweis der liquiden Mittel (Kassenbestand)

ZW	Code	Konto	Bezeichnung	IBAN	Stand 31.12.2022	Einzahlungen 2023	Auszahlungen 2023	Stand 31.12.2023	Auszug Nr.	Datum
31	1151	200028	Barkassa-SIB		3.293,11	25.730,98	26.882,91	2.141,18		
			Bar		3.293,11	25.730,98	26.882,91	2.141,18		
14	1151	210014	Neue Heimat	AT22 1400 0061 1044 5219	331.421,80	774.718,19	866.850,11	239.289,88	213	29.12.2023
02	1151	210002	UniCredit Bank Austria AG (107)	AT21 1200 0006 8900 0107	1.934.436,74	55.714.878,03	56.865.211,75	784.103,02	249	29.12.2023
06	1151	210006	UniCredit Bank Austria AG (131)	AT52 1200 0006 8900 0131	102.191,60	11.776.799,96	11.785.012,21	93.979,35	249	29.12.2023
13	1151	210013	UniCredit Bank Austria AG (180)	AT87 1200 0006 8900 0180	164.365,05	1.384.059,93	1.376.806,05	171.618,93	250	29.12.2023
			Bankkonto		2.532.415,19	69.650.456,11	70.893.880,12	1.288.991,18		
12	1151	210012	Festgeldveranlagung UniCredit Bank		0,00	4.000.000,00	4.000.000,00	0,00		
15	1151	210015	Termineinlage RAIKA	AT19 3225 0060 0153 4767	0,00	9.025.217,26	9.025.217,26	0,00		
16	1151	210016	Vadium Sparbuch RAIKA	AT07 3225 0000 3153 6220	0,00	10.000,00	0,00	10.000,00		
			Sparbuch		0,00	13.035.217,26	13.025.217,26	10.000,00		
11	1151	906011	Lohnübernahme		0,00	9.753.193,46	9.753.193,46	0,00		
05	1151	906005	Verrechnung		0,00	9.315.528,11	9.315.528,11	0,00		
			Verrechnung		0,00	19.068.721,57	19.068.721,57	0,00		
41	1152	295041	Giro Raika Mödling - Zweckg. RL Ka		2.327.900,00	0,00	723.000,00	1.604.900,00		
45	1152	294045	Giro Raika Mödling	AT95 3225 0000 0153 4767	4.852.067,00	16.720.842,33	21.560.291,86	12.617,47	20	29.12.2023
42	1152	295042	Giro Raika Mödling - Zweckg. RL Wa	AT95 3225 0000 0153 4767	320.000,00	0,00	320.000,00	0,00		
46	1152	295043	Giro Raika Mödling - Zweckg. RL FFW	AT95 3225 0000 0153 4767	0,00	150.000,00	0,00	150.000,00		
			Zahlungsmittelreserve		7.499.967,00	16.870.842,33	22.603.291,86	1.767.517,47		
			Gesamtsumme		10.035.675,30	118.650.968,25	125.617.993,72	3.068.649,83		

		Stand 31.12.2022	Stand 31.12.2023	Veränderung
1151	Kassa, Bankguthaben, Schecks	2.535.708,30	1.301.132,36	-1.234.575,94
1152	Zahlungsmittelreserven	7.499.967,00	1.767.517,47	-5.732.449,53
	Zahlungsmittelreserven für zweckgebundene Haushaltsrücklagen	4.852.067,00	12.617,47	-4.839.449,53
	294045 Giro Raika Mödling	4.852.067,00	12.617,47	-4.839.449,53
	Zahlungsmittelreserven für allgemeine Haushaltsrücklagen	2.647.900,00	1.754.900,00	-893.000,00
	295041 Giro Raika Mödling - Zweckg. RL Kanal	2.327.900,00	1.604.900,00	-723.000,00
	295042 Giro Raika Mödling - Zweckg. RL Wasser	320.000,00	0,00	-320.000,00

Rechnungsabschluss 2023

Marktgemeinde Brunn am Gebirge

Nachweis der liquiden Mittel (Kassenbestand)

ZW	Code	Konto	Bezeichnung	IBAN	Stand 31.12.2022	Einzahlungen 2023	Auszahlungen 2023	Stand 31.12.2023	Auszug Nr.	Datum
					Stand 31.12.2022	Stand 31.12.2023	Veränderung			
			295043 Giro Raika Mödling - Zweckg. RL Fahrzeug Feuerwehr		0,00	150.000,00	150.000,00			
B.III			Gesamtsumme liquide Mittel		10.035.675,30	3.068.649,83	-6.967.025,47			

Der vorliegende Rechnungsabschluss enthält alle im Rechnungszeitraum erfolgten Gebarungen. Er stimmt mit den Belegen und Aufzeichnungen in den Rechnungsbüchern überein. Die ausgewiesenen buchmäßigen Bestände stimmen mit den tatsächlich vorhandenen Bargeldbeständen und Bankbeständen überein.

Der Bürgermeister

Dr. Andreas Linhart

Kassenverwalterin

Eva Majnaric, Leiterin Finanz

Der vorliegende Rechnungsabschluss wurde vom Prüfungsausschuss überprüft. Er ist sachlich und rechnerisch richtig.

Der Prüfungsausschuss

Vorsitzender/Mitglieder

Der Prüfungsausschuss

Vorsitzender/Mitglieder

Ergebnishaushalt Gesamt 1. Ebene (Anlage 1a)
- interne Vergütungen enthalten

MVAG	Mittelverwendungs- und aufbringungsgruppen (1. Ebene)	RA 2023	VA 2023	RA - VA
211	Erträge aus der operativen Verwaltungstätigkeit	42.345.469,54	42.636.400,00	-290.930,46
212	Erträge aus Transfers	2.255.949,27	2.088.500,00	167.449,27
213	Finanzerträge	102.228,58	90.000,00	12.228,58
21	Summe Erträge	44.703.647,39	44.814.900,00	-111.252,61
221	Personalaufwand	9.281.479,43	9.187.000,00	94.479,43
222	Sachaufwand (ohne Transferaufwand)	20.351.842,45	21.465.700,00	-1.113.857,55
223	Transferaufwand (laufende Transfers und Kapitaltransfers)	11.590.211,60	11.869.000,00	-278.788,40
224	Finanzaufwand	476.230,65	154.100,00	322.130,65
22	Summe Aufwendungen	41.699.764,13	42.675.800,00	-976.035,87
SA0	Saldo (0) Nettoergebnis (21 - 22)	3.003.883,26	2.139.100,00	864.783,26
		0,00	0,00	0,00
230	Entnahmen von Haushaltsrücklagen	8.000.170,66	8.368.000,00	-367.829,34
240	Zuweisung an Haushaltsrücklagen	2.267.721,13	4.530.000,00	-2.262.278,87
23	Summe Haushaltsrücklagen	5.732.449,53	3.838.000,00	1.894.449,53
SA00	Nettoergebnis nach Zuweisung und Entnahmen von Haushaltsrücklagen (Saldo 0 +/- SU23)	8.736.332,79	5.977.100,00	2.759.232,79

Ergebnishaushalt Gesamt 1. und 2. Ebene (Anlage 1a)
- interne Vergütungen enthalten

MVAG	Mittelverwendungs- und aufbringungsgruppen (1. und 2. Ebene)	RA 2023	VA 2023	RA - VA
211	Erträge aus der operativen Verwaltungstätigkeit	42.345.469,54	42.636.400,00	-290.930,46
2111	Erträge aus eigenen Abgaben	14.057.708,66	13.327.400,00	730.308,66
2112	Erträge aus Ertragsanteilen	14.279.793,12	14.756.000,00	-476.206,88
2113	Erträge aus Gebühren	6.660.041,84	6.840.000,00	-179.958,16
2114	Erträge aus Leistungen	1.956.302,20	1.902.700,00	53.602,20
2115	Erträge aus Besitz und wirtschaftlicher Tätigkeit	1.299.494,55	1.367.400,00	-67.905,45
2116	Erträge aus Veräußerung und sonstige Erträge	3.611.851,76	4.341.600,00	-729.748,24
2117	Nicht finanzierungswirksame operative Erträge	480.277,41	101.300,00	378.977,41
212	Erträge aus Transfers	2.255.949,27	2.088.500,00	167.449,27
2121	Transferertrag von Trägern des öffentlichen Rechts	1.819.326,44	1.642.800,00	176.526,44
2122	Transferertrag von Beteiligungen	0,00	0,00	0,00
2123	Transferertrag von Unternehmen (mit Finanzunternehmen)	274,00	0,00	274,00
2124	Transferertrag von Haushalten und Organisationen ohne Erwerbscharakter	224.635,57	273.800,00	-49.164,43
2125	Transferertrag vom Ausland	0,00	0,00	0,00
2126	Investitions- und Tilgungszuschüsse zwischen Unternehmungen und Betrieben der Gebietskörperschaft und der Gebietskörperschaft	0,00	0,00	0,00
2127	Nicht finanzierungswirksamer Transferertrag	211.713,26	171.900,00	39.813,26
213	Finanzerträge	102.228,58	90.000,00	12.228,58
2131	Erträge aus Zinsen	102.228,58	90.000,00	12.228,58
2132	Erträge aus Zinsen aus derivativen Finanzinstrumenten ohne Grundgeschäft	0,00	0,00	0,00
2133	Erträge aus Gewinnentnahmen von marktbestimmten Betrieben	0,00	0,00	0,00
2134	Sonstige Finanzerträge	0,00	0,00	0,00
2135	Erträge aus Dividenden/Gewinnausschüttungen	0,00	0,00	0,00
2136	Sonstige nicht finanzierungswirksame Finanzerträge	0,00	0,00	0,00
21	Summe Erträge	44.703.647,39	44.814.900,00	-111.252,61
221	Personalaufwand	9.281.479,43	9.187.000,00	94.479,43
2211	Personalaufwand (Bezüge, Nebengeb., Mehrleistungen)	7.143.983,90	7.142.000,00	1.983,90
2212	Gesetzlicher und freiwilliger Sozialaufwand	2.046.879,12	1.935.700,00	111.179,12
2213	Sonstiger Personalaufwand	0,00	0,00	0,00
2214	Nicht finanzierungswirksamer Personalaufwand	90.616,41	109.300,00	-18.683,59
222	Sachaufwand (ohne Transferaufwand)	20.351.842,45	21.465.700,00	-1.113.857,55
2221	Gebrauchs- und Verbrauchsgüter, Handelswaren	2.389.673,64	2.416.300,00	-26.626,36
2222	Verwaltungs- und Betriebsaufwand	1.195.023,32	1.376.700,00	-181.676,68
2223	Leasing- und Mietaufwand	1.543.856,75	1.395.400,00	148.456,75
2224	Instandhaltung	1.811.928,14	1.970.500,00	-158.571,86
2225	Sonstiger Sachaufwand	9.164.342,67	10.466.900,00	-1.302.557,33
2226	Nicht finanzierungswirksamer Sachaufwand	4.247.017,93	3.839.900,00	407.117,93

MVAG	Mittelverwendungs- und aufbringungsgruppen (1. und 2. Ebene)	RA 2023	VA 2023	RA - VA
223	Transferaufwand (laufende Transfers und Kapitaltransfers)	11.590.211,60	11.869.000,00	-278.788,40
2231	Transferaufwand an Träger des öffentlichen Rechts	9.637.250,08	9.685.700,00	-48.449,92
2232	Transferaufwand an Beteiligungen	0,00	0,00	0,00
2233	Transferaufwand an Unternehmen (mit Finanzunternehmen)	27.770,27	31.500,00	-3.729,73
2234	Transferaufwand an Haushalte und Organisationen ohne Erwerbscharakter	1.925.191,25	2.151.800,00	-226.608,75
2235	Transferaufwand an das Ausland	0,00	0,00	0,00
2236	Investitions- und Tilgungszuschüsse zwischen Unternehmungen und Betrieben der Gebietskörperschaft und der Gebietskörperschaft	0,00	0,00	0,00
2237	Nicht finanzierungswirksamer Transferaufwand	0,00	0,00	0,00
224	Finanzaufwand	476.230,65	154.100,00	322.130,65
2241	Zinsen aus Finanzschulden, Finanzierungsleasing, Forderungskauf und derivativen Finanzinstrumenten mit Grundgeschäft	175.094,95	139.100,00	35.994,95
2242	Zinsen und sonstige Aufwendungen aus derivativen Finanzinstrumenten ohne Grundgeschäft	0,00	0,00	0,00
2243	Gewinnentnahmen von Unternehmungen und marktbestimmten Betrieben der Gebietskörperschaft (innerhalb der Gebietskörperschaft)	0,00	0,00	0,00
2244	Sonstiger Finanzaufwand	11.798,97	15.000,00	-3.201,03
2245	Nicht finanzierungswirksamer Finanzaufwand	289.336,73	0,00	289.336,73
22	Summe Aufwendungen	41.699.764,13	42.675.800,00	-976.035,87
SA0	Saldo (0) Nettoergebnis (21 - 22)	3.003.883,26	2.139.100,00	864.783,26
230	Entnahmen von Haushaltsrücklagen	8.000.170,66	8.368.000,00	-367.829,34
2301	Entnahmen von Haushaltsrücklagen	8.000.170,66	8.368.000,00	-367.829,34
240	Zuweisung an Haushaltsrücklagen	2.267.721,13	4.530.000,00	-2.262.278,87
2401	Zuweisung an Haushaltsrücklagen	2.267.721,13	4.530.000,00	-2.262.278,87
23	Summe Haushaltsrücklagen	5.732.449,53	3.838.000,00	1.894.449,53
SA00	Nettoergebnis nach Zuweisung und Entnahmen von Haushaltsrücklagen (Saldo 0 +/- SU23)	8.736.332,79	5.977.100,00	2.759.232,79

Ergebnishaushalt Bereichsbudget 1. und 2. Ebene (Anlage 1a)

Vertretungskörper und allgemeine Verwaltung (Gruppe 0)

MVAG	Mittelverwendungs- und aufbringungsgruppen (1. und 2. Ebene)	RA 2023	VA 2023	RA - VA
211	Erträge aus der operativen Verwaltungstätigkeit	1.324.702,83	1.270.400,00	54.302,83
2111	Erträge aus eigenen Abgaben	0,00	0,00	0,00
2112	Erträge aus Ertragsanteilen	0,00	0,00	0,00
2113	Erträge aus Gebühren	0,00	0,00	0,00
2114	Erträge aus Leistungen	1.036.575,40	988.200,00	48.375,40
2115	Erträge aus Besitz und wirtschaftlicher Tätigkeit	18.753,65	21.000,00	-2.246,35
2116	Erträge aus Veräußerung und sonstige Erträge	98.671,80	195.100,00	-96.428,20
2117	Nicht finanzierungswirksame operative Erträge	170.701,98	66.100,00	104.601,98
212	Erträge aus Transfers	28.980,64	48.400,00	-19.419,36
2121	Transferertrag von Trägern des öffentlichen Rechts	3.962,14	15.500,00	-11.537,86
2122	Transferertrag von Beteiligungen	0,00	0,00	0,00
2123	Transferertrag von Unternehmen (mit Finanzunternehmen)	0,00	0,00	0,00
2124	Transferertrag von Haushalten und Organisationen ohne Erwerbscharakter	23.511,46	31.300,00	-7.788,54
2125	Transferertrag vom Ausland	0,00	0,00	0,00
2126	Investitions- und Tilgungszuschüsse zwischen Unternehmungen und Betrieben der Gebietskörperschaft und der Gebietskörperschaft	0,00	0,00	0,00
2127	Nicht finanzierungswirksamer Transferertrag	1.507,04	1.600,00	-92,96
213	Finanzerträge	0,00	0,00	0,00
2131	Erträge aus Zinsen	0,00	0,00	0,00
2132	Erträge aus Zinsen aus derivativen Finanzinstrumenten ohne Grundgeschäft	0,00	0,00	0,00
2133	Erträge aus Gewinnentnahmen von marktbestimmten Betrieben	0,00	0,00	0,00
2134	Sonstige Finanzerträge	0,00	0,00	0,00
2135	Erträge aus Dividenden/Gewinnausschüttungen	0,00	0,00	0,00
2136	Sonstige nicht finanzierungswirksame Finanzerträge	0,00	0,00	0,00
21	Summe Erträge	1.353.683,47	1.318.800,00	34.883,47
221	Personalaufwand	3.243.483,96	3.188.000,00	55.483,96
2211	Personalaufwand (Bezüge, Nebengeb., Mehrleistungen)	2.452.164,88	2.470.900,00	-18.735,12
2212	Gesetzlicher und freiwilliger Sozialaufwand	781.991,99	685.700,00	96.291,99
2213	Sonstiger Personalaufwand	0,00	0,00	0,00
2214	Nicht finanzierungswirksamer Personalaufwand	9.327,09	31.400,00	-22.072,91
222	Sachaufwand (ohne Transferaufwand)	2.083.324,51	2.213.800,00	-130.475,49
2221	Gebrauchs- und Verbrauchsgüter, Handelswaren	106.015,25	120.000,00	-13.984,75
2222	Verwaltungs- und Betriebsaufwand	326.590,29	358.900,00	-32.309,71
2223	Leasing- und Mietaufwand	82.386,27	97.500,00	-15.113,73
2224	Instandhaltung	86.215,47	103.800,00	-17.584,53
2225	Sonstiger Sachaufwand	1.322.919,98	1.385.000,00	-62.080,02
2226	Nicht finanzierungswirksamer Sachaufwand	159.197,25	148.600,00	10.597,25

Vertretungskörper und allgemeine Verwaltung (Gruppe 0)

MVAG	Mittelverwendungs- und aufbringungsgruppen (1. und 2. Ebene)	RA 2023	VA 2023	RA - VA
223	Transferaufwand (laufende Transfers und Kapitaltransfers)	1.343.075,87	1.647.100,00	-304.024,13
2231	Transferaufwand an Träger des öffentlichen Rechts	158.528,27	176.500,00	-17.971,73
2232	Transferaufwand an Beteiligungen	0,00	0,00	0,00
2233	Transferaufwand an Unternehmen (mit Finanzunternehmen)	0,00	0,00	0,00
2234	Transferaufwand an Haushalte und Organisationen ohne Erwerbscharakter	1.184.547,60	1.470.600,00	-286.052,40
2235	Transferaufwand an das Ausland	0,00	0,00	0,00
2236	Investitions- und Tilgungszuschüsse zwischen Unternehmungen und Betrieben der Gebietskörperschaft und der Gebietskörperschaft	0,00	0,00	0,00
2237	Nicht finanzierungswirksamer Transferaufwand	0,00	0,00	0,00
224	Finanzaufwand	2.349,90	2.300,00	49,90
2241	Zinsen aus Finanzschulden, Finanzierungsleasing, Forderungskauf und derivativen Finanzinstrumenten mit Grundgeschäft	2.349,90	2.300,00	49,90
2242	Zinsen und sonstige Aufwendungen aus derivativen Finanzinstrumenten ohne Grundgeschäft	0,00	0,00	0,00
2243	Gewinnentnahmen von Unternehmungen und marktbestimmten Betrieben der Gebietskörperschaft (innerhalb der Gebietskörperschaft)	0,00	0,00	0,00
2244	Sonstiger Finanzaufwand	0,00	0,00	0,00
2245	Nicht finanzierungswirksamer Finanzaufwand	0,00	0,00	0,00
22	Summe Aufwendungen	6.672.234,24	7.051.200,00	-378.965,76
SA0	Saldo (0) Nettoergebnis (21 - 22)	-5.318.550,77	-5.732.400,00	413.849,23
230	Entnahmen von Haushaltsrücklagen	0,00	0,00	0,00
2301	Entnahmen von Haushaltsrücklagen	0,00	0,00	0,00
240	Zuweisung an Haushaltsrücklagen	0,00	0,00	0,00
2401	Zuweisung an Haushaltsrücklagen	0,00	0,00	0,00
23	Summe Haushaltsrücklagen	0,00	0,00	0,00
SA00	Nettoergebnis nach Zuweisung und Entnahmen von Haushaltsrücklagen (Saldo 0 +/- SU23)	-5.318.550,77	-5.732.400,00	413.849,23

Öffentliche Ordnung und Sicherheit (Gruppe 1)

MVAG	Mittelverwendungs- und aufbringungsgruppen (1. und 2. Ebene)	RA 2023	VA 2023	RA - VA
211	Erträge aus der operativen Verwaltungstätigkeit	120.716,62	2.600,00	118.116,62
2111	Erträge aus eigenen Abgaben	0,00	0,00	0,00
2112	Erträge aus Ertragsanteilen	0,00	0,00	0,00
2113	Erträge aus Gebühren	0,00	0,00	0,00
2114	Erträge aus Leistungen	50,30	2.600,00	-2.549,70
2115	Erträge aus Besitz und wirtschaftlicher Tätigkeit	0,00	0,00	0,00
2116	Erträge aus Veräußerung und sonstige Erträge	120.666,32	0,00	120.666,32
2117	Nicht finanzierungswirksame operative Erträge	0,00	0,00	0,00
212	Erträge aus Transfers	104.503,56	118.500,00	-13.996,44
2121	Transferertrag von Trägern des öffentlichen Rechts	95.975,00	110.000,00	-14.025,00
2122	Transferertrag von Beteiligungen	0,00	0,00	0,00
2123	Transferertrag von Unternehmen (mit Finanzunternehmen)	0,00	0,00	0,00
2124	Transferertrag von Haushalten und Organisationen ohne Erwerbscharakter	0,00	0,00	0,00
2125	Transferertrag vom Ausland	0,00	0,00	0,00
2126	Investitions- und Tilgungszuschüsse zwischen Unternehmungen und Betrieben der Gebietskörperschaft und der Gebietskörperschaft	0,00	0,00	0,00
2127	Nicht finanzierungswirksamer Transferertrag	8.528,56	8.500,00	28,56
213	Finanzerträge	0,00	0,00	0,00
2131	Erträge aus Zinsen	0,00	0,00	0,00
2132	Erträge aus Zinsen aus derivativen Finanzinstrumenten ohne Grundgeschäft	0,00	0,00	0,00
2133	Erträge aus Gewinnentnahmen von marktbestimmten Betrieben	0,00	0,00	0,00
2134	Sonstige Finanzerträge	0,00	0,00	0,00
2135	Erträge aus Dividenden/Gewinnausschüttungen	0,00	0,00	0,00
2136	Sonstige nicht finanzierungswirksame Finanzerträge	0,00	0,00	0,00
21	Summe Erträge	225.220,18	121.100,00	104.120,18
221	Personalaufwand	0,00	0,00	0,00
2211	Personalaufwand (Bezüge, Nebengeb., Mehrleistungen)	0,00	0,00	0,00
2212	Gesetzlicher und freiwilliger Sozialaufwand	0,00	0,00	0,00
2213	Sonstiger Personalaufwand	0,00	0,00	0,00
2214	Nicht finanzierungswirksamer Personalaufwand	0,00	0,00	0,00
222	Sachaufwand (ohne Transferaufwand)	493.128,30	367.200,00	125.928,30
2221	Gebrauchs- und Verbrauchsgüter, Handelswaren	2.624,11	3.000,00	-375,89
2222	Verwaltungs- und Betriebsaufwand	50.775,21	60.000,00	-9.224,79
2223	Leasing- und Mietaufwand	6.401,52	6.800,00	-398,48
2224	Instandhaltung	136.169,40	141.500,00	-5.330,60
2225	Sonstiger Sachaufwand	174.201,60	57.600,00	116.601,60
2226	Nicht finanzierungswirksamer Sachaufwand	122.956,46	98.300,00	24.656,46

Öffentliche Ordnung und Sicherheit (Gruppe 1)

MVAG	Mittelverwendungs- und aufbringungsgruppen (1. und 2. Ebene)	RA 2023	VA 2023	RA - VA
223	Transferaufwand (laufende Transfers und Kapitaltransfers)	86.709,84	83.200,00	3.509,84
2231	Transferaufwand an Träger des öffentlichen Rechts	86.709,84	83.200,00	3.509,84
2232	Transferaufwand an Beteiligungen	0,00	0,00	0,00
2233	Transferaufwand an Unternehmen (mit Finanzunternehmen)	0,00	0,00	0,00
2234	Transferaufwand an Haushalte und Organisationen ohne Erwerbscharakter	0,00	0,00	0,00
2235	Transferaufwand an das Ausland	0,00	0,00	0,00
2236	Investitions- und Tilgungszuschüsse zwischen Unternehmungen und Betrieben der Gebietskörperschaft und der Gebietskörperschaft	0,00	0,00	0,00
2237	Nicht finanzierungswirksamer Transferaufwand	0,00	0,00	0,00
224	Finanzaufwand	26.329,71	1.800,00	24.529,71
2241	Zinsen aus Finanzschulden, Finanzierungsleasing, Forderungskauf und derivativen Finanzinstrumenten mit Grundgeschäft	26.329,71	1.800,00	24.529,71
2242	Zinsen und sonstige Aufwendungen aus derivativen Finanzinstrumenten ohne Grundgeschäft	0,00	0,00	0,00
2243	Gewinnentnahmen von Unternehmungen und marktbestimmten Betrieben der Gebietskörperschaft (innerhalb der Gebietskörperschaft)	0,00	0,00	0,00
2244	Sonstiger Finanzaufwand	0,00	0,00	0,00
2245	Nicht finanzierungswirksamer Finanzaufwand	0,00	0,00	0,00
22	Summe Aufwendungen	606.167,85	452.200,00	153.967,85
SA0	Saldo (0) Nettoergebnis (21 - 22)	-380.947,67	-331.100,00	-49.847,67
230	Entnahmen von Haushaltsrücklagen	260.732,97	262.000,00	-1.267,03
2301	Entnahmen von Haushaltsrücklagen	260.732,97	262.000,00	-1.267,03
240	Zuweisung an Haushaltsrücklagen	150.000,00	150.000,00	0,00
2401	Zuweisung an Haushaltsrücklagen	150.000,00	150.000,00	0,00
23	Summe Haushaltsrücklagen	110.732,97	112.000,00	-1.267,03
SA00	Nettoergebnis nach Zuweisung und Entnahmen von Haushaltsrücklagen (Saldo 0 +/- SU23)	-270.214,70	-219.100,00	-51.114,70

Unterricht, Erziehung, Sport und Wissenschaft (Gruppe 2)

MVAG	Mittelverwendungs- und aufbringungsgruppen (1. und 2. Ebene)	RA 2023	VA 2023	RA - VA
211	Erträge aus der operativen Verwaltungstätigkeit	3.257.557,23	3.543.500,00	-285.942,77
2111	Erträge aus eigenen Abgaben	0,00	0,00	0,00
2112	Erträge aus Ertragsanteilen	0,00	0,00	0,00
2113	Erträge aus Gebühren	0,00	0,00	0,00
2114	Erträge aus Leistungen	843.630,26	764.900,00	78.730,26
2115	Erträge aus Besitz und wirtschaftlicher Tätigkeit	374.716,10	367.600,00	7.116,10
2116	Erträge aus Veräußerung und sonstige Erträge	1.896.080,47	2.395.700,00	-499.619,53
2117	Nicht finanzierungswirksame operative Erträge	143.130,40	15.300,00	127.830,40
212	Erträge aus Transfers	615.943,22	739.400,00	-123.456,78
2121	Transferertrag von Trägern des öffentlichen Rechts	561.186,03	718.100,00	-156.913,97
2122	Transferertrag von Beteiligungen	0,00	0,00	0,00
2123	Transferertrag von Unternehmen (mit Finanzunternehmen)	0,00	0,00	0,00
2124	Transferertrag von Haushalten und Organisationen ohne Erwerbscharakter	0,00	0,00	0,00
2125	Transferertrag vom Ausland	0,00	0,00	0,00
2126	Investitions- und Tilgungszuschüsse zwischen Unternehmungen und Betrieben der Gebietskörperschaft und der Gebietskörperschaft	0,00	0,00	0,00
2127	Nicht finanzierungswirksamer Transferertrag	54.757,19	21.300,00	33.457,19
213	Finanzerträge	0,00	0,00	0,00
2131	Erträge aus Zinsen	0,00	0,00	0,00
2132	Erträge aus Zinsen aus derivativen Finanzinstrumenten ohne Grundgeschäft	0,00	0,00	0,00
2133	Erträge aus Gewinnentnahmen von marktbestimmten Betrieben	0,00	0,00	0,00
2134	Sonstige Finanzerträge	0,00	0,00	0,00
2135	Erträge aus Dividenden/Gewinnausschüttungen	0,00	0,00	0,00
2136	Sonstige nicht finanzierungswirksame Finanzerträge	0,00	0,00	0,00
21	Summe Erträge	3.873.500,45	4.282.900,00	-409.399,55
221	Personalaufwand	3.139.193,84	3.100.100,00	39.093,84
2211	Personalaufwand (Bezüge, Nebengeb., Mehrleistungen)	2.396.824,48	2.383.600,00	13.224,48
2212	Gesetzlicher und freiwilliger Sozialaufwand	688.249,12	677.100,00	11.149,12
2213	Sonstiger Personalaufwand	0,00	0,00	0,00
2214	Nicht finanzierungswirksamer Personalaufwand	54.120,24	39.400,00	14.720,24
222	Sachaufwand (ohne Transferaufwand)	5.182.090,95	5.795.100,00	-613.009,05
2221	Gebrauchs- und Verbrauchsgüter, Handelswaren	698.939,86	737.800,00	-38.860,14
2222	Verwaltungs- und Betriebsaufwand	339.017,85	423.700,00	-84.682,15
2223	Leasing- und Mietaufwand	552.017,32	476.200,00	75.817,32
2224	Instandhaltung	282.165,99	318.100,00	-35.934,01
2225	Sonstiger Sachaufwand	2.484.864,98	3.188.900,00	-704.035,02
2226	Nicht finanzierungswirksamer Sachaufwand	825.084,95	650.400,00	174.684,95

Unterricht, Erziehung, Sport und Wissenschaft (Gruppe 2)

MVAG	Mittelverwendungs- und aufbringungsgruppen (1. und 2. Ebene)	RA 2023	VA 2023	RA - VA
223	Transferaufwand (laufende Transfers und Kapitaltransfers)	1.223.895,57	1.151.900,00	71.995,57
2231	Transferaufwand an Träger des öffentlichen Rechts	678.232,19	728.000,00	-49.767,81
2232	Transferaufwand an Beteiligungen	0,00	0,00	0,00
2233	Transferaufwand an Unternehmen (mit Finanzunternehmen)	0,00	0,00	0,00
2234	Transferaufwand an Haushalte und Organisationen ohne Erwerbscharakter	545.663,38	423.900,00	121.763,38
2235	Transferaufwand an das Ausland	0,00	0,00	0,00
2236	Investitions- und Tilgungszuschüsse zwischen Unternehmungen und Betrieben der Gebietskörperschaft und der Gebietskörperschaft	0,00	0,00	0,00
2237	Nicht finanzierungswirksamer Transferaufwand	0,00	0,00	0,00
224	Finanzaufwand	57.239,69	57.200,00	39,69
2241	Zinsen aus Finanzschulden, Finanzierungsleasing, Forderungskauf und derivativen Finanzinstrumenten mit Grundgeschäft	57.239,69	57.200,00	39,69
2242	Zinsen und sonstige Aufwendungen aus derivativen Finanzinstrumenten ohne Grundgeschäft	0,00	0,00	0,00
2243	Gewinnentnahmen von Unternehmungen und marktbestimmten Betrieben der Gebietskörperschaft (innerhalb der Gebietskörperschaft)	0,00	0,00	0,00
2244	Sonstiger Finanzaufwand	0,00	0,00	0,00
2245	Nicht finanzierungswirksamer Finanzaufwand	0,00	0,00	0,00
22	Summe Aufwendungen	9.602.420,05	10.104.300,00	-501.879,95
SA0	Saldo (0) Nettoergebnis (21 - 22)	-5.728.919,60	-5.821.400,00	92.480,40
230	Entnahmen von Haushaltsrücklagen	788.472,05	730.000,00	58.472,05
2301	Entnahmen von Haushaltsrücklagen	788.472,05	730.000,00	58.472,05
240	Zuweisung an Haushaltsrücklagen	0,00	0,00	0,00
2401	Zuweisung an Haushaltsrücklagen	0,00	0,00	0,00
23	Summe Haushaltsrücklagen	788.472,05	730.000,00	58.472,05
SA00	Nettoergebnis nach Zuweisung und Entnahmen von Haushaltsrücklagen (Saldo 0 +/- SU23)	-4.940.447,55	-5.091.400,00	150.952,45

Kunst, Kultur und Kultus (Gruppe 3)

MVAG	Mittelverwendungs- und aufbringungsgruppen (1. und 2. Ebene)	RA 2023	VA 2023	RA - VA
211	Erträge aus der operativen Verwaltungstätigkeit	41.570,46	100.500,00	-58.929,54
2111	Erträge aus eigenen Abgaben	0,00	0,00	0,00
2112	Erträge aus Ertragsanteilen	0,00	0,00	0,00
2113	Erträge aus Gebühren	0,00	0,00	0,00
2114	Erträge aus Leistungen	30.519,33	97.500,00	-66.980,67
2115	Erträge aus Besitz und wirtschaftlicher Tätigkeit	0,00	0,00	0,00
2116	Erträge aus Veräußerung und sonstige Erträge	11.051,13	3.000,00	8.051,13
2117	Nicht finanzierungswirksame operative Erträge	0,00	0,00	0,00
212	Erträge aus Transfers	11.850,00	23.000,00	-11.150,00
2121	Transferertrag von Trägern des öffentlichen Rechts	11.850,00	23.000,00	-11.150,00
2122	Transferertrag von Beteiligungen	0,00	0,00	0,00
2123	Transferertrag von Unternehmen (mit Finanzunternehmen)	0,00	0,00	0,00
2124	Transferertrag von Haushalten und Organisationen ohne Erwerbscharakter	0,00	0,00	0,00
2125	Transferertrag vom Ausland	0,00	0,00	0,00
2126	Investitions- und Tilgungszuschüsse zwischen Unternehmungen und Betrieben der Gebietskörperschaft und der Gebietskörperschaft	0,00	0,00	0,00
2127	Nicht finanzierungswirksamer Transferertrag	0,00	0,00	0,00
213	Finanzerträge	0,00	0,00	0,00
2131	Erträge aus Zinsen	0,00	0,00	0,00
2132	Erträge aus Zinsen aus derivativen Finanzinstrumenten ohne Grundgeschäft	0,00	0,00	0,00
2133	Erträge aus Gewinnentnahmen von marktbestimmten Betrieben	0,00	0,00	0,00
2134	Sonstige Finanzerträge	0,00	0,00	0,00
2135	Erträge aus Dividenden/Gewinnausschüttungen	0,00	0,00	0,00
2136	Sonstige nicht finanzierungswirksame Finanzerträge	0,00	0,00	0,00
21	Summe Erträge	53.420,46	123.500,00	-70.079,54
221	Personalaufwand	2.805,12	600,00	2.205,12
2211	Personalaufwand (Bezüge, Nebengeb., Mehrleistungen)	0,00	0,00	0,00
2212	Gesetzlicher und freiwilliger Sozialaufwand	2.805,12	600,00	2.205,12
2213	Sonstiger Personalaufwand	0,00	0,00	0,00
2214	Nicht finanzierungswirksamer Personalaufwand	0,00	0,00	0,00
222	Sachaufwand (ohne Transferaufwand)	303.720,62	412.100,00	-108.379,38
2221	Gebrauchs- und Verbrauchsgüter, Handelswaren	8.510,11	17.800,00	-9.289,89
2222	Verwaltungs- und Betriebsaufwand	27.139,00	30.300,00	-3.161,00
2223	Leasing- und Mietaufwand	19.375,33	60.000,00	-40.624,67
2224	Instandhaltung	24.520,58	25.500,00	-979,42
2225	Sonstiger Sachaufwand	175.846,00	230.200,00	-54.354,00
2226	Nicht finanzierungswirksamer Sachaufwand	48.329,60	48.300,00	29,60

Kunst, Kultur und Kultus (Gruppe 3)

MVAG	Mittelverwendungs- und aufbringungsgruppen (1. und 2. Ebene)	RA 2023	VA 2023	RA - VA
223	Transferaufwand (laufende Transfers und Kapitaltransfers)	211.511,63	239.400,00	-27.888,37
2231	Transferaufwand an Träger des öffentlichen Rechts	169.688,86	200.400,00	-30.711,14
2232	Transferaufwand an Beteiligungen	0,00	0,00	0,00
2233	Transferaufwand an Unternehmen (mit Finanzunternehmen)	0,00	0,00	0,00
2234	Transferaufwand an Haushalte und Organisationen ohne Erwerbscharakter	41.822,77	39.000,00	2.822,77
2235	Transferaufwand an das Ausland	0,00	0,00	0,00
2236	Investitions- und Tilgungszuschüsse zwischen Unternehmungen und Betrieben der Gebietskörperschaft und der Gebietskörperschaft	0,00	0,00	0,00
2237	Nicht finanzierungswirksamer Transferaufwand	0,00	0,00	0,00
224	Finanzaufwand	0,00	0,00	0,00
2241	Zinsen aus Finanzschulden, Finanzierungsleasing, Forderungskauf und derivativen Finanzinstrumenten mit Grundgeschäft	0,00	0,00	0,00
2242	Zinsen und sonstige Aufwendungen aus derivativen Finanzinstrumenten ohne Grundgeschäft	0,00	0,00	0,00
2243	Gewinnentnahmen von Unternehmungen und marktbestimmten Betrieben der Gebietskörperschaft (innerhalb der Gebietskörperschaft)	0,00	0,00	0,00
2244	Sonstiger Finanzaufwand	0,00	0,00	0,00
2245	Nicht finanzierungswirksamer Finanzaufwand	0,00	0,00	0,00
22	Summe Aufwendungen	518.037,37	652.100,00	-134.062,63
SA0	Saldo (0) Nettoergebnis (21 - 22)	-464.616,91	-528.600,00	63.983,09
230	Entnahmen von Haushaltsrücklagen	0,00	0,00	0,00
2301	Entnahmen von Haushaltsrücklagen	0,00	0,00	0,00
240	Zuweisung an Haushaltsrücklagen	0,00	0,00	0,00
2401	Zuweisung an Haushaltsrücklagen	0,00	0,00	0,00
23	Summe Haushaltsrücklagen	0,00	0,00	0,00
SA00	Nettoergebnis nach Zuweisung und Entnahmen von Haushaltsrücklagen (Saldo 0 +/- SU23)	-464.616,91	-528.600,00	63.983,09

Soziale Wohlfahrt und Wohnbauförderung (Gruppe 4)

MVAG	Mittelverwendungs- und aufbringungsgruppen (1. und 2. Ebene)	RA 2023	VA 2023	RA - VA
211	Erträge aus der operativen Verwaltungstätigkeit	47.316,72	45.200,00	2.116,72
2111	Erträge aus eigenen Abgaben	0,00	0,00	0,00
2112	Erträge aus Ertragsanteilen	0,00	0,00	0,00
2113	Erträge aus Gebühren	0,00	0,00	0,00
2114	Erträge aus Leistungen	890,34	1.100,00	-209,66
2115	Erträge aus Besitz und wirtschaftlicher Tätigkeit	122,84	100,00	22,84
2116	Erträge aus Veräußerung und sonstige Erträge	46.303,54	44.000,00	2.303,54
2117	Nicht finanzierungswirksame operative Erträge	0,00	0,00	0,00
212	Erträge aus Transfers	4.361,88	5.400,00	-1.038,12
2121	Transferertrag von Trägern des öffentlichen Rechts	4.361,88	5.000,00	-638,12
2122	Transferertrag von Beteiligungen	0,00	0,00	0,00
2123	Transferertrag von Unternehmen (mit Finanzunternehmen)	0,00	0,00	0,00
2124	Transferertrag von Haushalten und Organisationen ohne Erwerbscharakter	0,00	0,00	0,00
2125	Transferertrag vom Ausland	0,00	0,00	0,00
2126	Investitions- und Tilgungszuschüsse zwischen Unternehmungen und Betrieben der Gebietskörperschaft und der Gebietskörperschaft	0,00	0,00	0,00
2127	Nicht finanzierungswirksamer Transferertrag	0,00	400,00	-400,00
213	Finanzerträge	0,00	0,00	0,00
2131	Erträge aus Zinsen	0,00	0,00	0,00
2132	Erträge aus Zinsen aus derivativen Finanzinstrumenten ohne Grundgeschäft	0,00	0,00	0,00
2133	Erträge aus Gewinnentnahmen von marktbestimmten Betrieben	0,00	0,00	0,00
2134	Sonstige Finanzerträge	0,00	0,00	0,00
2135	Erträge aus Dividenden/Gewinnausschüttungen	0,00	0,00	0,00
2136	Sonstige nicht finanzierungswirksame Finanzerträge	0,00	0,00	0,00
21	Summe Erträge	51.678,60	50.600,00	1.078,60
221	Personalaufwand	0,00	0,00	0,00
2211	Personalaufwand (Bezüge, Nebengeb., Mehrleistungen)	0,00	0,00	0,00
2212	Gesetzlicher und freiwilliger Sozialaufwand	0,00	0,00	0,00
2213	Sonstiger Personalaufwand	0,00	0,00	0,00
2214	Nicht finanzierungswirksamer Personalaufwand	0,00	0,00	0,00
222	Sachaufwand (ohne Transferaufwand)	185.192,59	223.500,00	-38.307,41
2221	Gebrauchs- und Verbrauchsgüter, Handelswaren	46.421,97	49.600,00	-3.178,03
2222	Verwaltungs- und Betriebsaufwand	7.055,44	10.300,00	-3.244,56
2223	Leasing- und Mietaufwand	45.383,94	50.000,00	-4.616,06
2224	Instandhaltung	642,01	1.800,00	-1.157,99
2225	Sonstiger Sachaufwand	78.041,08	108.100,00	-30.058,92
2226	Nicht finanzierungswirksamer Sachaufwand	7.648,15	3.700,00	3.948,15

Soziale Wohlfahrt und Wohnbauförderung (Gruppe 4)

MVAG	Mittelverwendungs- und aufbringungsgruppen (1. und 2. Ebene)	RA 2023	VA 2023	RA - VA
223	Transferaufwand (laufende Transfers und Kapitaltransfers)	4.124.220,76	3.864.200,00	260.020,76
2231	Transferaufwand an Träger des öffentlichen Rechts	4.056.457,84	3.788.200,00	268.257,84
2232	Transferaufwand an Beteiligungen	0,00	0,00	0,00
2233	Transferaufwand an Unternehmen (mit Finanzunternehmen)	105,45	1.000,00	-894,55
2234	Transferaufwand an Haushalte und Organisationen ohne Erwerbscharakter	67.657,47	75.000,00	-7.342,53
2235	Transferaufwand an das Ausland	0,00	0,00	0,00
2236	Investitions- und Tilgungszuschüsse zwischen Unternehmungen und Betrieben der Gebietskörperschaft und der Gebietskörperschaft	0,00	0,00	0,00
2237	Nicht finanzierungswirksamer Transferaufwand	0,00	0,00	0,00
224	Finanzaufwand	0,00	0,00	0,00
2241	Zinsen aus Finanzschulden, Finanzierungsleasing, Forderungskauf und derivativen Finanzinstrumenten mit Grundgeschäft	0,00	0,00	0,00
2242	Zinsen und sonstige Aufwendungen aus derivativen Finanzinstrumenten ohne Grundgeschäft	0,00	0,00	0,00
2243	Gewinnentnahmen von Unternehmungen und marktbestimmten Betrieben der Gebietskörperschaft (innerhalb der Gebietskörperschaft)	0,00	0,00	0,00
2244	Sonstiger Finanzaufwand	0,00	0,00	0,00
2245	Nicht finanzierungswirksamer Finanzaufwand	0,00	0,00	0,00
22	Summe Aufwendungen	4.309.413,35	4.087.700,00	221.713,35
SA0	Saldo (0) Nettoergebnis (21 - 22)	-4.257.734,75	-4.037.100,00	-220.634,75
230	Entnahmen von Haushaltsrücklagen	0,00	0,00	0,00
2301	Entnahmen von Haushaltsrücklagen	0,00	0,00	0,00
240	Zuweisung an Haushaltsrücklagen	0,00	0,00	0,00
2401	Zuweisung an Haushaltsrücklagen	0,00	0,00	0,00
23	Summe Haushaltsrücklagen	0,00	0,00	0,00
SA00	Nettoergebnis nach Zuweisung und Entnahmen von Haushaltsrücklagen (Saldo 0 +/- SU23)	-4.257.734,75	-4.037.100,00	-220.634,75

Gesundheit (Gruppe 5)

MVAG	Mittelverwendungs- und aufbringungsgruppen (1. und 2. Ebene)	RA 2023	VA 2023	RA - VA
211	Erträge aus der operativen Verwaltungstätigkeit	4.615,09	4.700,00	-84,91
2111	Erträge aus eigenen Abgaben	0,00	0,00	0,00
2112	Erträge aus Ertragsanteilen	0,00	0,00	0,00
2113	Erträge aus Gebühren	0,00	0,00	0,00
2114	Erträge aus Leistungen	3.034,00	3.300,00	-266,00
2115	Erträge aus Besitz und wirtschaftlicher Tätigkeit	1.581,09	1.400,00	181,09
2116	Erträge aus Veräußerung und sonstige Erträge	0,00	0,00	0,00
2117	Nicht finanzierungswirksame operative Erträge	0,00	0,00	0,00
212	Erträge aus Transfers	34.384,00	48.000,00	-13.616,00
2121	Transferertrag von Trägern des öffentlichen Rechts	34.110,00	48.000,00	-13.890,00
2122	Transferertrag von Beteiligungen	0,00	0,00	0,00
2123	Transferertrag von Unternehmen (mit Finanzunternehmen)	274,00	0,00	274,00
2124	Transferertrag von Haushalten und Organisationen ohne Erwerbscharakter	0,00	0,00	0,00
2125	Transferertrag vom Ausland	0,00	0,00	0,00
2126	Investitions- und Tilgungszuschüsse zwischen Unternehmungen und Betrieben der Gebietskörperschaft und der Gebietskörperschaft	0,00	0,00	0,00
2127	Nicht finanzierungswirksamer Transferertrag	0,00	0,00	0,00
213	Finanzerträge	0,00	0,00	0,00
2131	Erträge aus Zinsen	0,00	0,00	0,00
2132	Erträge aus Zinsen aus derivativen Finanzinstrumenten ohne Grundgeschäft	0,00	0,00	0,00
2133	Erträge aus Gewinnentnahmen von marktbestimmten Betrieben	0,00	0,00	0,00
2134	Sonstige Finanzerträge	0,00	0,00	0,00
2135	Erträge aus Dividenden/Gewinnausschüttungen	0,00	0,00	0,00
2136	Sonstige nicht finanzierungswirksame Finanzerträge	0,00	0,00	0,00
21	Summe Erträge	38.999,09	52.700,00	-13.700,91
221	Personalaufwand	83.263,66	63.000,00	20.263,66
2211	Personalaufwand (Bezüge, Nebengeb., Mehrleistungen)	68.152,39	56.000,00	12.152,39
2212	Gesetzlicher und freiwilliger Sozialaufwand	15.111,27	7.000,00	8.111,27
2213	Sonstiger Personalaufwand	0,00	0,00	0,00
2214	Nicht finanzierungswirksamer Personalaufwand	0,00	0,00	0,00
222	Sachaufwand (ohne Transferaufwand)	262.276,96	320.900,00	-58.623,04
2221	Gebrauchs- und Verbrauchsgüter, Handelswaren	5.868,27	10.700,00	-4.831,73
2222	Verwaltungs- und Betriebsaufwand	1.577,53	6.700,00	-5.122,47
2223	Leasing- und Mietaufwand	38.100,82	43.500,00	-5.399,18
2224	Instandhaltung	180,36	1.000,00	-819,64
2225	Sonstiger Sachaufwand	214.906,55	258.800,00	-43.893,45
2226	Nicht finanzierungswirksamer Sachaufwand	1.643,43	200,00	1.443,43

Gesundheit (Gruppe 5)

MVAG	Mittelverwendungs- und aufbringungsgruppen (1. und 2. Ebene)	RA 2023	VA 2023	RA - VA
223	Transferaufwand (laufende Transfers und Kapitaltransfers)	4.493.451,43	4.718.400,00	-224.948,57
2231	Transferaufwand an Träger des öffentlichen Rechts	4.487.633,08	4.697.900,00	-210.266,92
2232	Transferaufwand an Beteiligungen	0,00	0,00	0,00
2233	Transferaufwand an Unternehmen (mit Finanzunternehmen)	0,00	0,00	0,00
2234	Transferaufwand an Haushalte und Organisationen ohne Erwerbscharakter	5.818,35	20.500,00	-14.681,65
2235	Transferaufwand an das Ausland	0,00	0,00	0,00
2236	Investitions- und Tilgungszuschüsse zwischen Unternehmungen und Betrieben der Gebietskörperschaft und der Gebietskörperschaft	0,00	0,00	0,00
2237	Nicht finanzierungswirksamer Transferaufwand	0,00	0,00	0,00
224	Finanzaufwand	0,00	0,00	0,00
2241	Zinsen aus Finanzschulden, Finanzierungsleasing, Forderungskauf und derivativen Finanzinstrumenten mit Grundgeschäft	0,00	0,00	0,00
2242	Zinsen und sonstige Aufwendungen aus derivativen Finanzinstrumenten ohne Grundgeschäft	0,00	0,00	0,00
2243	Gewinnentnahmen von Unternehmungen und marktbestimmten Betrieben der Gebietskörperschaft (innerhalb der Gebietskörperschaft)	0,00	0,00	0,00
2244	Sonstiger Finanzaufwand	0,00	0,00	0,00
2245	Nicht finanzierungswirksamer Finanzaufwand	0,00	0,00	0,00
22	Summe Aufwendungen	4.838.992,05	5.102.300,00	-263.307,95
SA0	Saldo (0) Nettoergebnis (21 - 22)	-4.799.992,96	-5.049.600,00	249.607,04
230	Entnahmen von Haushaltsrücklagen	0,00	0,00	0,00
2301	Entnahmen von Haushaltsrücklagen	0,00	0,00	0,00
240	Zuweisung an Haushaltsrücklagen	0,00	0,00	0,00
2401	Zuweisung an Haushaltsrücklagen	0,00	0,00	0,00
23	Summe Haushaltsrücklagen	0,00	0,00	0,00
SA00	Nettoergebnis nach Zuweisung und Entnahmen von Haushaltsrücklagen (Saldo 0 +/- SU23)	-4.799.992,96	-5.049.600,00	249.607,04

Straßen- und Wasserbau, Verkehr (Gruppe 6)

MVAG	Mittelverwendungs- und aufbringungsgruppen (1. und 2. Ebene)	RA 2023	VA 2023	RA - VA
211	Erträge aus der operativen Verwaltungstätigkeit	271.849,29	248.500,00	23.349,29
2111	Erträge aus eigenen Abgaben	0,00	0,00	0,00
2112	Erträge aus Ertragsanteilen	0,00	0,00	0,00
2113	Erträge aus Gebühren	0,00	0,00	0,00
2114	Erträge aus Leistungen	1.199,50	700,00	499,50
2115	Erträge aus Besitz und wirtschaftlicher Tätigkeit	118,08	0,00	118,08
2116	Erträge aus Veräußerung und sonstige Erträge	267.373,51	247.800,00	19.573,51
2117	Nicht finanzierungswirksame operative Erträge	3.158,20	0,00	3.158,20
212	Erträge aus Transfers	880.022,05	648.400,00	231.622,05
2121	Transferertrag von Trägern des öffentlichen Rechts	674.582,39	401.600,00	272.982,39
2122	Transferertrag von Beteiligungen	0,00	0,00	0,00
2123	Transferertrag von Unternehmen (mit Finanzunternehmen)	0,00	0,00	0,00
2124	Transferertrag von Haushalten und Organisationen ohne Erwerbscharakter	201.124,11	242.500,00	-41.375,89
2125	Transferertrag vom Ausland	0,00	0,00	0,00
2126	Investitions- und Tilgungszuschüsse zwischen Unternehmungen und Betrieben der Gebietskörperschaft und der Gebietskörperschaft	0,00	0,00	0,00
2127	Nicht finanzierungswirksamer Transferertrag	4.315,55	4.300,00	15,55
213	Finanzerträge	0,00	0,00	0,00
2131	Erträge aus Zinsen	0,00	0,00	0,00
2132	Erträge aus Zinsen aus derivativen Finanzinstrumenten ohne Grundgeschäft	0,00	0,00	0,00
2133	Erträge aus Gewinnentnahmen von marktbestimmten Betrieben	0,00	0,00	0,00
2134	Sonstige Finanzerträge	0,00	0,00	0,00
2135	Erträge aus Dividenden/Gewinnausschüttungen	0,00	0,00	0,00
2136	Sonstige nicht finanzierungswirksame Finanzerträge	0,00	0,00	0,00
21	Summe Erträge	1.151.871,34	896.900,00	254.971,34
221	Personalaufwand	0,00	0,00	0,00
2211	Personalaufwand (Bezüge, Nebengeb., Mehrleistungen)	0,00	0,00	0,00
2212	Gesetzlicher und freiwilliger Sozialaufwand	0,00	0,00	0,00
2213	Sonstiger Personalaufwand	0,00	0,00	0,00
2214	Nicht finanzierungswirksamer Personalaufwand	0,00	0,00	0,00
222	Sachaufwand (ohne Transferaufwand)	1.916.730,11	1.967.500,00	-50.769,89
2221	Gebrauchs- und Verbrauchsgüter, Handelswaren	64.031,45	64.400,00	-368,55
2222	Verwaltungs- und Betriebsaufwand	10.824,27	11.100,00	-275,73
2223	Leasing- und Mietaufwand	3.200,62	900,00	2.300,62
2224	Instandhaltung	424.891,18	511.500,00	-86.608,82
2225	Sonstiger Sachaufwand	375.235,00	385.300,00	-10.065,00
2226	Nicht finanzierungswirksamer Sachaufwand	1.038.547,59	994.300,00	44.247,59

Straßen- und Wasserbau, Verkehr (Gruppe 6)

MVAG	Mittelverwendungs- und aufbringungsgruppen (1. und 2. Ebene)	RA 2023	VA 2023	RA - VA
223	Transferaufwand (laufende Transfers und Kapitaltransfers)	0,00	41.500,00	-41.500,00
2231	Transferaufwand an Träger des öffentlichen Rechts	0,00	11.500,00	-11.500,00
2232	Transferaufwand an Beteiligungen	0,00	0,00	0,00
2233	Transferaufwand an Unternehmen (mit Finanzunternehmen)	0,00	0,00	0,00
2234	Transferaufwand an Haushalte und Organisationen ohne Erwerbscharakter	0,00	30.000,00	-30.000,00
2235	Transferaufwand an das Ausland	0,00	0,00	0,00
2236	Investitions- und Tilgungszuschüsse zwischen Unternehmungen und Betrieben der Gebietskörperschaft und der Gebietskörperschaft	0,00	0,00	0,00
2237	Nicht finanzierungswirksamer Transferaufwand	0,00	0,00	0,00
224	Finanzaufwand	28.690,17	32.100,00	-3.409,83
2241	Zinsen aus Finanzschulden, Finanzierungsleasing, Forderungskauf und derivativen Finanzinstrumenten mit Grundgeschäft	28.690,17	32.100,00	-3.409,83
2242	Zinsen und sonstige Aufwendungen aus derivativen Finanzinstrumenten ohne Grundgeschäft	0,00	0,00	0,00
2243	Gewinnentnahmen von Unternehmungen und marktbestimmten Betrieben der Gebietskörperschaft (innerhalb der Gebietskörperschaft)	0,00	0,00	0,00
2244	Sonstiger Finanzaufwand	0,00	0,00	0,00
2245	Nicht finanzierungswirksamer Finanzaufwand	0,00	0,00	0,00
22	Summe Aufwendungen	1.945.420,28	2.041.100,00	-95.679,72
SA0	Saldo (0) Nettoergebnis (21 - 22)	-793.548,94	-1.144.200,00	350.651,06
230	Entnahmen von Haushaltsrücklagen	0,00	0,00	0,00
2301	Entnahmen von Haushaltsrücklagen	0,00	0,00	0,00
240	Zuweisung an Haushaltsrücklagen	0,00	0,00	0,00
2401	Zuweisung an Haushaltsrücklagen	0,00	0,00	0,00
23	Summe Haushaltsrücklagen	0,00	0,00	0,00
SA00	Nettoergebnis nach Zuweisung und Entnahmen von Haushaltsrücklagen (Saldo 0 +/- SU23)	-793.548,94	-1.144.200,00	350.651,06

Wirtschaftsförderung (Gruppe 7)

MVAG	Mittelverwendungs- und aufbringungsgruppen (1. und 2. Ebene)	RA 2023	VA 2023	RA - VA
211	Erträge aus der operativen Verwaltungstätigkeit	0,00	0,00	0,00
2111	Erträge aus eigenen Abgaben	0,00	0,00	0,00
2112	Erträge aus Ertragsanteilen	0,00	0,00	0,00
2113	Erträge aus Gebühren	0,00	0,00	0,00
2114	Erträge aus Leistungen	0,00	0,00	0,00
2115	Erträge aus Besitz und wirtschaftlicher Tätigkeit	0,00	0,00	0,00
2116	Erträge aus Veräußerung und sonstige Erträge	0,00	0,00	0,00
2117	Nicht finanzierungswirksame operative Erträge	0,00	0,00	0,00
212	Erträge aus Transfers	0,00	0,00	0,00
2121	Transferertrag von Trägern des öffentlichen Rechts	0,00	0,00	0,00
2122	Transferertrag von Beteiligungen	0,00	0,00	0,00
2123	Transferertrag von Unternehmen (mit Finanzunternehmen)	0,00	0,00	0,00
2124	Transferertrag von Haushalten und Organisationen ohne Erwerbscharakter	0,00	0,00	0,00
2125	Transferertrag vom Ausland	0,00	0,00	0,00
2126	Investitions- und Tilgungszuschüsse zwischen Unternehmungen und Betrieben der Gebietskörperschaft und der Gebietskörperschaft	0,00	0,00	0,00
2127	Nicht finanzierungswirksamer Transferertrag	0,00	0,00	0,00
213	Finanzerträge	0,00	0,00	0,00
2131	Erträge aus Zinsen	0,00	0,00	0,00
2132	Erträge aus Zinsen aus derivativen Finanzinstrumenten ohne Grundgeschäft	0,00	0,00	0,00
2133	Erträge aus Gewinnentnahmen von marktbestimmten Betrieben	0,00	0,00	0,00
2134	Sonstige Finanzerträge	0,00	0,00	0,00
2135	Erträge aus Dividenden/Gewinnausschüttungen	0,00	0,00	0,00
2136	Sonstige nicht finanzierungswirksame Finanzerträge	0,00	0,00	0,00
21	Summe Erträge	0,00	0,00	0,00
221	Personalaufwand	0,00	0,00	0,00
2211	Personalaufwand (Bezüge, Nebengeb., Mehrleistungen)	0,00	0,00	0,00
2212	Gesetzlicher und freiwilliger Sozialaufwand	0,00	0,00	0,00
2213	Sonstiger Personalaufwand	0,00	0,00	0,00
2214	Nicht finanzierungswirksamer Personalaufwand	0,00	0,00	0,00
222	Sachaufwand (ohne Transferaufwand)	31.320,41	35.900,00	-4.579,59
2221	Gebrauchs- und Verbrauchsgüter, Handelswaren	0,00	0,00	0,00
2222	Verwaltungs- und Betriebsaufwand	0,00	0,00	0,00
2223	Leasing- und Mietaufwand	1.537,06	1.600,00	-62,94
2224	Instandhaltung	0,00	0,00	0,00
2225	Sonstiger Sachaufwand	5.712,65	10.200,00	-4.487,35
2226	Nicht finanzierungswirksamer Sachaufwand	24.070,70	24.100,00	-29,30

Wirtschaftsförderung (Gruppe 7)

MVAG	Mittelverwendungs- und aufbringungsgruppen (1. und 2. Ebene)	RA 2023	VA 2023	RA - VA
223	Transferaufwand (laufende Transfers und Kapitaltransfers)	81.197,50	74.600,00	6.597,50
2231	Transferaufwand an Träger des öffentlichen Rechts	0,00	0,00	0,00
2232	Transferaufwand an Beteiligungen	0,00	0,00	0,00
2233	Transferaufwand an Unternehmen (mit Finanzunternehmen)	27.664,82	30.500,00	-2.835,18
2234	Transferaufwand an Haushalte und Organisationen ohne Erwerbscharakter	53.532,68	44.100,00	9.432,68
2235	Transferaufwand an das Ausland	0,00	0,00	0,00
2236	Investitions- und Tilgungszuschüsse zwischen Unternehmungen und Betrieben der Gebietskörperschaft und der Gebietskörperschaft	0,00	0,00	0,00
2237	Nicht finanzierungswirksamer Transferaufwand	0,00	0,00	0,00
224	Finanzaufwand	0,00	0,00	0,00
2241	Zinsen aus Finanzschulden, Finanzierungsleasing, Forderungskauf und derivativen Finanzinstrumenten mit Grundgeschäft	0,00	0,00	0,00
2242	Zinsen und sonstige Aufwendungen aus derivativen Finanzinstrumenten ohne Grundgeschäft	0,00	0,00	0,00
2243	Gewinnentnahmen von Unternehmungen und marktbestimmten Betrieben der Gebietskörperschaft (innerhalb der Gebietskörperschaft)	0,00	0,00	0,00
2244	Sonstiger Finanzaufwand	0,00	0,00	0,00
2245	Nicht finanzierungswirksamer Finanzaufwand	0,00	0,00	0,00
22	Summe Aufwendungen	112.517,91	110.500,00	2.017,91
SA0	Saldo (0) Nettoergebnis (21 - 22)	-112.517,91	-110.500,00	-2.017,91
230	Entnahmen von Haushaltsrücklagen	0,00	0,00	0,00
2301	Entnahmen von Haushaltsrücklagen	0,00	0,00	0,00
240	Zuweisung an Haushaltsrücklagen	0,00	0,00	0,00
2401	Zuweisung an Haushaltsrücklagen	0,00	0,00	0,00
23	Summe Haushaltsrücklagen	0,00	0,00	0,00
SA00	Nettoergebnis nach Zuweisung und Entnahmen von Haushaltsrücklagen (Saldo 0 +/- SU23)	-112.517,91	-110.500,00	-2.017,91

Dienstleistungen (Gruppe 8)

MVAG	Mittelverwendungs- und aufbringungsgruppen (1. und 2. Ebene)	RA 2023	VA 2023	RA - VA
211	Erträge aus der operativen Verwaltungstätigkeit	8.868.599,64	9.323.000,00	-454.400,36
2111	Erträge aus eigenen Abgaben	0,00	0,00	0,00
2112	Erträge aus Ertragsanteilen	0,00	0,00	0,00
2113	Erträge aus Gebühren	6.660.041,84	6.840.000,00	-179.958,16
2114	Erträge aus Leistungen	40.403,07	44.400,00	-3.996,93
2115	Erträge aus Besitz und wirtschaftlicher Tätigkeit	904.202,79	977.300,00	-73.097,21
2116	Erträge aus Veräußerung und sonstige Erträge	1.100.665,11	1.441.400,00	-340.734,89
2117	Nicht finanzierungswirksame operative Erträge	163.286,83	19.900,00	143.386,83
212	Erträge aus Transfers	318.188,52	395.400,00	-77.211,48
2121	Transferertrag von Trägern des öffentlichen Rechts	175.583,60	259.600,00	-84.016,40
2122	Transferertrag von Beteiligungen	0,00	0,00	0,00
2123	Transferertrag von Unternehmen (mit Finanzunternehmen)	0,00	0,00	0,00
2124	Transferertrag von Haushalten und Organisationen ohne Erwerbscharakter	0,00	0,00	0,00
2125	Transferertrag vom Ausland	0,00	0,00	0,00
2126	Investitions- und Tilgungszuschüsse zwischen Unternehmungen und Betrieben der Gebietskörperschaft und der Gebietskörperschaft	0,00	0,00	0,00
2127	Nicht finanzierungswirksamer Transferertrag	142.604,92	135.800,00	6.804,92
213	Finanzerträge	0,00	0,00	0,00
2131	Erträge aus Zinsen	0,00	0,00	0,00
2132	Erträge aus Zinsen aus derivativen Finanzinstrumenten ohne Grundgeschäft	0,00	0,00	0,00
2133	Erträge aus Gewinnentnahmen von marktbestimmten Betrieben	0,00	0,00	0,00
2134	Sonstige Finanzerträge	0,00	0,00	0,00
2135	Erträge aus Dividenden/Gewinnausschüttungen	0,00	0,00	0,00
2136	Sonstige nicht finanzierungswirksame Finanzerträge	0,00	0,00	0,00
21	Summe Erträge	9.186.788,16	9.718.400,00	-531.611,84
221	Personalaufwand	2.812.732,85	2.835.300,00	-22.567,15
2211	Personalaufwand (Bezüge, Nebengeb., Mehrleistungen)	2.226.842,15	2.231.500,00	-4.657,85
2212	Gesetzlicher und freiwilliger Sozialaufwand	558.721,62	565.300,00	-6.578,38
2213	Sonstiger Personalaufwand	0,00	0,00	0,00
2214	Nicht finanzierungswirksamer Personalaufwand	27.169,08	38.500,00	-11.330,92
222	Sachaufwand (ohne Transferaufwand)	9.852.429,44	9.807.400,00	45.029,44
2221	Gebrauchs- und Verbrauchsgüter, Handelswaren	1.456.410,32	1.411.700,00	44.710,32
2222	Verwaltungs- und Betriebsaufwand	432.043,73	474.500,00	-42.456,27
2223	Leasing- und Mietaufwand	795.453,87	658.900,00	136.553,87
2224	Instandhaltung	857.143,15	867.300,00	-10.156,85
2225	Sonstiger Sachaufwand	4.292.123,99	4.523.300,00	-231.176,01
2226	Nicht finanzierungswirksamer Sachaufwand	2.019.254,38	1.871.700,00	147.554,38

Dienstleistungen (Gruppe 8)

MVAG	Mittelverwendungs- und aufbringungsgruppen (1. und 2. Ebene)	RA 2023	VA 2023	RA - VA
223	Transferaufwand (laufende Transfers und Kapitaltransfers)	26.149,00	48.700,00	-22.551,00
2231	Transferaufwand an Träger des öffentlichen Rechts	0,00	0,00	0,00
2232	Transferaufwand an Beteiligungen	0,00	0,00	0,00
2233	Transferaufwand an Unternehmen (mit Finanzunternehmen)	0,00	0,00	0,00
2234	Transferaufwand an Haushalte und Organisationen ohne Erwerbscharakter	26.149,00	48.700,00	-22.551,00
2235	Transferaufwand an das Ausland	0,00	0,00	0,00
2236	Investitions- und Tilgungszuschüsse zwischen Unternehmungen und Betrieben der Gebietskörperschaft und der Gebietskörperschaft	0,00	0,00	0,00
2237	Nicht finanzierungswirksamer Transferaufwand	0,00	0,00	0,00
224	Finanzaufwand	60.485,48	45.700,00	14.785,48
2241	Zinsen aus Finanzschulden, Finanzierungsleasing, Forderungskauf und derivativen Finanzinstrumenten mit Grundgeschäft	60.485,48	45.700,00	14.785,48
2242	Zinsen und sonstige Aufwendungen aus derivativen Finanzinstrumenten ohne Grundgeschäft	0,00	0,00	0,00
2243	Gewinnentnahmen von Unternehmungen und marktbestimmten Betrieben der Gebietskörperschaft (innerhalb der Gebietskörperschaft)	0,00	0,00	0,00
2244	Sonstiger Finanzaufwand	0,00	0,00	0,00
2245	Nicht finanzierungswirksamer Finanzaufwand	0,00	0,00	0,00
22	Summe Aufwendungen	12.751.796,77	12.737.100,00	14.696,77
SA0	Saldo (0) Nettoergebnis (21 - 22)	-3.565.008,61	-3.018.700,00	-546.308,61
230	Entnahmen von Haushaltsrücklagen	6.950.965,64	7.376.000,00	-425.034,36
2301	Entnahmen von Haushaltsrücklagen	6.950.965,64	7.376.000,00	-425.034,36
240	Zuweisung an Haushaltsrücklagen	380.000,00	380.000,00	0,00
2401	Zuweisung an Haushaltsrücklagen	380.000,00	380.000,00	0,00
23	Summe Haushaltsrücklagen	6.570.965,64	6.996.000,00	-425.034,36
SA00	Nettoergebnis nach Zuweisung und Entnahmen von Haushaltsrücklagen (Saldo 0 +/- SU23)	3.005.957,03	3.977.300,00	-971.342,97

Finanzwirtschaft (Gruppe 9)

MVAG	Mittelverwendungs- und aufbringungsgruppen (1. und 2. Ebene)	RA 2023	VA 2023	RA - VA
211	Erträge aus der operativen Verwaltungstätigkeit	28.408.541,66	28.098.000,00	310.541,66
2111	Erträge aus eigenen Abgaben	14.057.708,66	13.327.400,00	730.308,66
2112	Erträge aus Ertragsanteilen	14.279.793,12	14.756.000,00	-476.206,88
2113	Erträge aus Gebühren	0,00	0,00	0,00
2114	Erträge aus Leistungen	0,00	0,00	0,00
2115	Erträge aus Besitz und wirtschaftlicher Tätigkeit	0,00	0,00	0,00
2116	Erträge aus Veräußerung und sonstige Erträge	71.039,88	14.600,00	56.439,88
2117	Nicht finanzierungswirksame operative Erträge	0,00	0,00	0,00
212	Erträge aus Transfers	257.715,40	62.000,00	195.715,40
2121	Transferertrag von Trägern des öffentlichen Rechts	257.715,40	62.000,00	195.715,40
2122	Transferertrag von Beteiligungen	0,00	0,00	0,00
2123	Transferertrag von Unternehmen (mit Finanzunternehmen)	0,00	0,00	0,00
2124	Transferertrag von Haushalten und Organisationen ohne Erwerbscharakter	0,00	0,00	0,00
2125	Transferertrag vom Ausland	0,00	0,00	0,00
2126	Investitions- und Tilgungszuschüsse zwischen Unternehmungen und Betrieben der Gebietskörperschaft und der Gebietskörperschaft	0,00	0,00	0,00
2127	Nicht finanzierungswirksamer Transferertrag	0,00	0,00	0,00
213	Finanzerträge	102.228,58	90.000,00	12.228,58
2131	Erträge aus Zinsen	102.228,58	90.000,00	12.228,58
2132	Erträge aus Zinsen aus derivativen Finanzinstrumenten ohne Grundgeschäft	0,00	0,00	0,00
2133	Erträge aus Gewinnentnahmen von marktbestimmten Betrieben	0,00	0,00	0,00
2134	Sonstige Finanzerträge	0,00	0,00	0,00
2135	Erträge aus Dividenden/Gewinnausschüttungen	0,00	0,00	0,00
2136	Sonstige nicht finanzierungswirksame Finanzerträge	0,00	0,00	0,00
21	Summe Erträge	28.768.485,64	28.250.000,00	518.485,64
221	Personalaufwand	0,00	0,00	0,00
2211	Personalaufwand (Bezüge, Nebengeb., Mehrleistungen)	0,00	0,00	0,00
2212	Gesetzlicher und freiwilliger Sozialaufwand	0,00	0,00	0,00
2213	Sonstiger Personalaufwand	0,00	0,00	0,00
2214	Nicht finanzierungswirksamer Personalaufwand	0,00	0,00	0,00
222	Sachaufwand (ohne Transferaufwand)	41.628,56	322.300,00	-280.671,44
2221	Gebrauchs- und Verbrauchsgüter, Handelswaren	852,30	1.300,00	-447,70
2222	Verwaltungs- und Betriebsaufwand	0,00	1.200,00	-1.200,00
2223	Leasing- und Mietaufwand	0,00	0,00	0,00
2224	Instandhaltung	0,00	0,00	0,00
2225	Sonstiger Sachaufwand	40.490,84	319.500,00	-279.009,16
2226	Nicht finanzierungswirksamer Sachaufwand	285,42	300,00	-14,58

Finanzwirtschaft (Gruppe 9)

MVAG	Mittelverwendungs- und aufbringungsgruppen (1. und 2. Ebene)	RA 2023	VA 2023	RA - VA
223	Transferaufwand (laufende Transfers und Kapitaltransfers)	0,00	0,00	0,00
2231	Transferaufwand an Träger des öffentlichen Rechts	0,00	0,00	0,00
2232	Transferaufwand an Beteiligungen	0,00	0,00	0,00
2233	Transferaufwand an Unternehmen (mit Finanzunternehmen)	0,00	0,00	0,00
2234	Transferaufwand an Haushalte und Organisationen ohne Erwerbscharakter	0,00	0,00	0,00
2235	Transferaufwand an das Ausland	0,00	0,00	0,00
2236	Investitions- und Tilgungszuschüsse zwischen Unternehmungen und Betrieben der Gebietskörperschaft und der Gebietskörperschaft	0,00	0,00	0,00
2237	Nicht finanzierungswirksamer Transferaufwand	0,00	0,00	0,00
224	Finanzaufwand	301.135,70	15.000,00	286.135,70
2241	Zinsen aus Finanzschulden, Finanzierungsleasing, Forderungskauf und derivativen Finanzinstrumenten mit Grundgeschäft	0,00	0,00	0,00
2242	Zinsen und sonstige Aufwendungen aus derivativen Finanzinstrumenten ohne Grundgeschäft	0,00	0,00	0,00
2243	Gewinnentnahmen von Unternehmungen und marktbestimmten Betrieben der Gebietskörperschaft (innerhalb der Gebietskörperschaft)	0,00	0,00	0,00
2244	Sonstiger Finanzaufwand	11.798,97	15.000,00	-3.201,03
2245	Nicht finanzierungswirksamer Finanzaufwand	289.336,73	0,00	289.336,73
22	Summe Aufwendungen	342.764,26	337.300,00	5.464,26
SA0	Saldo (0) Nettoergebnis (21 - 22)	28.425.721,38	27.912.700,00	513.021,38
230	Entnahmen von Haushaltsrücklagen	0,00	0,00	0,00
2301	Entnahmen von Haushaltsrücklagen	0,00	0,00	0,00
240	Zuweisung an Haushaltsrücklagen	1.737.721,13	4.000.000,00	-2.262.278,87
2401	Zuweisung an Haushaltsrücklagen	1.737.721,13	4.000.000,00	-2.262.278,87
23	Summe Haushaltsrücklagen	-1.737.721,13	-4.000.000,00	2.262.278,87
SA00	Nettoergebnis nach Zuweisung und Entnahmen von Haushaltsrücklagen (Saldo 0 +/- SU23)	26.688.000,25	23.912.700,00	2.775.300,25

Finanzierungshaushalt Gesamt 1. Ebene (Anlage 1b)
- interne Vergütungen enthalten

MVAG	Mittelverwendungs- und aufbringungsgruppen (1. Ebene)	RA 2023	VA 2023	RA - VA
OPERATIVE GEBARUNG				
311	Einzahlungen aus der operativen Verwaltungstätigkeit	41.863.028,37	42.527.100,00	-664.071,63
312	Einzahlungen aus Transfers (ohne Kapitaltransfers)	2.040.120,82	1.916.600,00	123.520,82
313	Einzahlungen aus Finanzerträgen	102.228,58	90.000,00	12.228,58
31	Summe Einzahlungen operative Gebarung	44.005.377,77	44.533.700,00	-528.322,23
321	Auszahlungen aus Personalaufwand	9.189.779,13	9.077.700,00	112.079,13
322	Auszahlungen aus Sachaufwand (ohne Transferaufwand)	15.917.211,77	17.625.800,00	-1.708.588,23
323	Auszahlungen aus Transfers (ohne Kapitaltransfers)	11.629.337,18	11.865.000,00	-235.662,82
324	Auszahlungen aus Finanzaufwand	186.885,56	154.100,00	32.785,56
32	Summe Auszahlungen operative Gebarung	36.923.213,64	38.722.600,00	-1.799.386,36
SA1	Saldo (1) Geldfluss aus der Operativen Gebarung (31 – 32)	7.082.164,13	5.811.100,00	1.271.064,13
INVESTIVE GEBARUNG				
331	Einzahlungen aus der Investitionstätigkeit	2.469,14	8.000,00	-5.530,86
332	Einzahlungen aus der Rückzahlung von Darlehen sowie gewährten Vorschüssen	9.640,00	7.900,00	1.740,00
333	Einzahlungen aus Kapitaltransfers	259.980,35	388.300,00	-128.319,65
33	Summe Einzahlungen investive Gebarung	272.089,49	404.200,00	-132.110,51
341	Auszahlungen aus der Investitionstätigkeit	15.099.421,12	16.473.300,00	-1.373.878,88
342	Auszahlungen von gewährten Darlehen sowie gewährten Vorschüssen	17.000,00	30.000,00	-13.000,00
343	Auszahlungen aus Kapitaltransfers	2.000,00	4.000,00	-2.000,00
34	Summe Auszahlungen investive Gebarung	15.118.421,12	16.507.300,00	-1.388.878,88
SA2	Saldo (2) Geldfluss aus der Investiven Gebarung (33 – 34)	-14.846.331,63	-16.103.100,00	1.256.768,37
SA3	Saldo (3) Nettofinanzierungssaldo (Saldo 1 + Saldo 2)	-7.764.167,50	-10.292.000,00	2.527.832,50

MVAG	Mittelverwendungs- und aufbringungsgruppen (1. Ebene)	RA 2023	VA 2023	RA - VA
FINANZIERUNGSTÄTIGKEIT				
351	Einzahlungen aus der Aufnahme von Finanzschulden	2.110.000,00	2.110.000,00	0,00
353	Einzahlungen infolge eines Kapitaltausch bei derivativen Finanzinstrumenten mit Grundgeschäft	0,00	0,00	0,00
355	Einzahlungen aus dem Abgang von Finanzinstrumenten	0,00	0,00	0,00
35	Summe Einzahlungen aus der Finanzierungstätigkeit	2.110.000,00	2.110.000,00	0,00
361	Auszahlungen aus der Tilgung von Finanzschulden	1.403.539,36	1.428.200,00	-24.660,64
363	Auszahlungen infolge eines Kapitaltausch bei derivativen Finanzinstrumenten mit Grundgeschäft	0,00	0,00	0,00
365	Auszahlungen für den Erwerb von Finanzinstrumenten	0,00	0,00	0,00
36	Summe Auszahlungen aus der Finanzierungstätigkeit	1.403.539,36	1.428.200,00	-24.660,64
SA4	Saldo (4) Geldfluss aus der Finanzierungstätigkeit (35 – 36)	706.460,64	681.800,00	24.660,64
SA5	Saldo (5) Geldfluss aus der voranschlagswirksamen Gebarung (Saldo 3 + Saldo 4)	-7.057.706,86	-9.610.200,00	2.552.493,14
411	Einzahlungen aus nicht voranschlagswirksamen Forderungen	59.412.478,73		
412	Einzahlungen aus nicht voranschlagswirksamen Verbindlichkeiten	12.833.905,15		
413	Einzahlungen aus der Aufnahme von zur Kassenstärkung eingegangenen Geldverbindlichkeiten (Barvorlagen)	17.117,11		
41	Summe Einzahlungen aus der nicht voranschlagswirksamen Gebarung	72.263.500,99		
421	Auszahlungen aus nicht voranschlagswirksamen Forderungen	59.137.978,19		
422	Auszahlungen aus nicht voranschlagswirksamen Verbindlichkeiten	13.016.924,30		
423	Auszahlungen zur Tilgung von zur Kassenstärkung eingegangenen Geldverbindlichkeiten (Barvorlagen)	17.917,11		
42	Summe Auszahlungen aus der nicht voranschlagswirksamen Gebarung	72.172.819,60		
SA6	Geldfluss aus der nicht voranschlagswirksamen Gebarung	90.681,39		
SA7	Veränderung an Liquiden Mitteln (Saldo 5 + Saldo 6)	-6.967.025,47		
	Anfangsbestand liquide Mittel (115 zum 31.12.2022)	10.035.675,30		
	Endbestand liquide Mittel (115 zum 31.12.2023)	3.068.649,83		
	davon Zahlungsmittelreserven (1152 zum 31.12.2023)	1.767.517,47		

Finanzierungshaushalt Gesamt 1. und 2. Ebene (Anlage 1b)
- interne Vergütungen enthalten

MVAG	Mittelverwendungs- und aufbringungsgruppen (1. und 2. Ebene)	RA 2023	VA 2023	RA - VA
311	Einzahlungen aus der operativen Verwaltungstätigkeit	41.863.028,37	42.527.100,00	-664.071,63
3111	Einzahlungen aus eigenen Abgaben	14.079.586,10	13.327.400,00	752.186,10
3112	Einzahlungen aus Ertragsanteilen	14.279.793,12	14.756.000,00	-476.206,88
3113	Einzahlungen aus Gebühren	6.684.421,39	6.840.000,00	-155.578,61
3114	Einzahlungen aus Leistungen	1.951.909,51	1.902.700,00	49.209,51
3115	Einzahlungen aus Besitz und wirtschaftlicher Tätigkeit	1.329.996,69	1.367.400,00	-37.403,31
3116	Einzahlungen aus Veräußerung von geringwertigen Wirtschaftsgütern (GWG) und sonstige Einzahlungen	3.537.321,56	4.333.600,00	-796.278,44
312	Einzahlungen aus Transfers (ohne Kapitaltransfers)	2.040.120,82	1.916.600,00	123.520,82
3121	Transferzahlungen von Trägern des öffentlichen Rechts	1.815.211,25	1.642.800,00	172.411,25
3122	Transferzahlungen von Beteiligungen	0,00	0,00	0,00
3123	Transferzahlungen von Unternehmen (inkl. Finanzunternehmen)	274,00	0,00	274,00
3124	Transferzahlungen von Haushalte und Organisationen ohne Erwerbscharakter	224.635,57	273.800,00	-49.164,43
3125	Transferzahlungen vom Ausland	0,00	0,00	0,00
3126	Investitions- und Tilgungszuschüsse zwischen Unternehmungen und Betrieben der Gebietskörperschaft und der Gebietskörperschaft	0,00	0,00	0,00
313	Einzahlungen aus Finanzerträgen	102.228,58	90.000,00	12.228,58
3131	Einzahlungen aus Zinserträgen	102.228,58	90.000,00	12.228,58
3133	Einzahlungen aus Gewinnentnahmen von marktbestimmten Betrieben	0,00	0,00	0,00
3134	Sonstige Einzahlungen aus Finanzerträgen	0,00	0,00	0,00
3135	Einzahlungen aus Dividenden/Gewinnausschüttungen	0,00	0,00	0,00
31	Summe Einzahlungen operative Gebarung	44.005.377,77	44.533.700,00	-528.322,23
321	Auszahlungen aus Personalaufwand	9.189.779,13	9.077.700,00	112.079,13
3211	Auszahlungen für Personalaufwand Bezüge, Nebengebühren, und Mehrleistungsvergütungen)	7.143.983,90	7.142.000,00	1.983,90
3212	Auszahlungen für gesetzliche und freiwillige Sozialaufwendungen	2.045.795,23	1.935.700,00	110.095,23
3213	Auszahlungen aus sonstigem Personalaufwand	0,00	0,00	0,00
322	Auszahlungen aus Sachaufwand (ohne Transferaufwand)	15.917.211,77	17.625.800,00	-1.708.588,23
3221	Auszahlungen für Gebrauchs- und Verbrauchsgüter, Handelswaren	2.315.844,67	2.416.300,00	-100.455,33
3222	Auszahlungen für Verwaltungs- und Betriebsaufwand	1.165.576,21	1.376.700,00	-211.123,79
3223	Auszahlungen für Leasing- und Mietaufwand	1.548.843,23	1.395.400,00	153.443,23
3224	Auszahlungen für Instandhaltung	1.811.699,99	1.970.500,00	-158.800,01
3225	Sonstige Auszahlungen aus Sachaufwand	9.075.247,67	10.466.900,00	-1.391.652,33
323	Auszahlungen aus Transfers (ohne Kapitaltransfers)	11.629.337,18	11.865.000,00	-235.662,82
3231	Transferzahlungen an Träger des öffentlichen Rechts	9.639.330,08	9.685.700,00	-46.369,92
3232	Transferzahlungen an Beteiligungen	0,00	0,00	0,00
3233	Transferzahlungen an Unternehmen (inkl. Finanzunternehmen)	28.095,28	31.500,00	-3.404,72
3234	Transferzahlungen an Haushalte und Organisationen ohne Erwerbscharakter	1.961.911,82	2.147.800,00	-185.888,18

MVAG	Mittelverwendungs- und aufbringungsgruppen (1. und 2. Ebene)	RA 2023	VA 2023	RA - VA
3235	Transferzahlungen an das Ausland	0,00	0,00	0,00
3236	Investitions- und Tilgungszuschüsse zwischen Unternehmungen und Betrieben der Gebietskörperschaft und der Gebietskörperschaft	0,00	0,00	0,00
324	Auszahlungen aus Finanzaufwand	186.885,56	154.100,00	32.785,56
3241	Auszahlungen für Zinsaufwand, für Finanzierungsleasing, für Forderungskauf, für Finanzschulden und derivative Finanzinstrumente	175.094,95	139.100,00	35.994,95
3242	Auszahlungen für Zinsen aus derivativen Finanzinstrumenten ohne Grundgeschäft	0,00	0,00	0,00
3243	Auszahlung aus Gewinnentnahmen von marktbestimmten Betrieben	0,00	0,00	0,00
3244	Sonstige Auszahlungen aus Finanzaufwendungen	11.790,61	15.000,00	-3.209,39
32	Summe Auszahlungen operative Gebarung	36.923.213,64	38.722.600,00	-1.799.386,36
SA1	Saldo (1) Geldfluss aus der Operativen Gebarung (31 – 32)	7.082.164,13	5.811.100,00	1.271.064,13
331	Einzahlungen aus der Investitionstätigkeit	2.469,14	8.000,00	-5.530,86
3311	Einzahlungen aus der Veräußerung von immateriellem Vermögen	0,00	0,00	0,00
3312	Einzahlungen aus der Veräußerung von Grundstücken und Grundstückseinrichtungen	0,00	5.000,00	-5.000,00
3313	Einzahlungen aus der Veräußerung von Gebäuden und Bauten	0,00	0,00	0,00
3314	Einzahlungen aus der Veräußerung von technischen Anlagen, Fahrzeuge und Maschinen	2.469,14	3.000,00	-530,86
3315	Einzahlungen aus der Veräußerung von Amts-, Betriebs- und Geschäftsausstattung	0,00	0,00	0,00
3316	Einzahlungen aus der Veräußerung von Kulturgütern	0,00	0,00	0,00
3317	Einzahlungen aus der Veräußerung von Beteiligungen	0,00	0,00	0,00
332	Einzahlungen aus der Rückzahlung von Darlehen sowie gewährten Vorschüssen	9.640,00	7.900,00	1.740,00
3321	Einzahlungen aus Darlehen an Träger des öffentlichen Rechts	0,00	0,00	0,00
3322	Einzahlungen aus Darlehen an Beteiligungen	0,00	0,00	0,00
3323	Einzahlungen aus Darlehen an Unternehmen und Haushalte	0,00	0,00	0,00
3325	Einzahlungen aus Vorschüssen und Anzahlungen	9.640,00	7.900,00	1.740,00
333	Einzahlungen aus Kapitaltransfers	259.980,35	388.300,00	-128.319,65
3331	Kapitaltransferzahlungen von Trägern des öffentlichen Rechts	100.483,49	18.300,00	82.183,49
3332	Kapitaltransferzahlungen von Beteiligungen	0,00	0,00	0,00
3333	Kapitaltransferzahlungen von Unternehmen	0,00	0,00	0,00
3334	Kapitaltransferzahlungen von Haushalten und Organisationen ohne Erwerbscharakter	159.496,86	370.000,00	-210.503,14
3335	Kapitaltransferzahlungen vom Ausland	0,00	0,00	0,00
33	Summe Einzahlungen investive Gebarung	272.089,49	404.200,00	-132.110,51
341	Auszahlungen aus der Investitionstätigkeit	15.099.421,12	16.473.300,00	-1.373.878,88
3411	Auszahlungen für den Erwerb von immateriellem Vermögen	21.690,61	56.100,00	-34.409,39
3412	Auszahlungen für den Erwerb von Grundstücken und Grundstückseinrichtungen	10.658.458,24	11.506.100,00	-847.641,76
3413	Auszahlungen für den Erwerb von Gebäuden und Bauten	2.361.419,21	2.850.800,00	-489.380,79
3414	Auszahlungen für den Erwerb von technischen Anlagen, Fahrzeuge und Maschinen	1.255.642,97	1.220.300,00	35.342,97

MVAG	Mittelverwendungs- und aufbringungsgruppen (1. und 2. Ebene)	RA 2023	VA 2023	RA - VA
3415	Auszahlungen für den Erwerb von Amts-, Betriebs- und Geschäftsausstattung	532.210,09	570.000,00	-37.789,91
3416	Auszahlungen für den Erwerb von Kulturgütern	0,00	0,00	0,00
3417	Auszahlungen für den Erwerb von Beteiligungen	270.000,00	270.000,00	0,00
342	Auszahlungen von gewährten Darlehen sowie gewährten Vorschüssen	17.000,00	30.000,00	-13.000,00
3421	Auszahlung von Darlehen an Träger des öffentlichen Rechts	0,00	0,00	0,00
3422	Auszahlung von Darlehen an Beteiligungen	0,00	0,00	0,00
3423	Auszahlung von Darlehen an Unternehmen und Haushalte	0,00	0,00	0,00
3425	Auszahlungen von Vorschüssen und Anzahlungen	17.000,00	30.000,00	-13.000,00
343	Auszahlungen aus Kapitaltransfers	2.000,00	4.000,00	-2.000,00
3431	Kapitaltransferzahlungen an Träger des öffentlichen Rechts	0,00	0,00	0,00
3432	Kapitaltransferzahlungen an Beteiligungen	0,00	0,00	0,00
3433	Kapitaltransferzahlungen an Unternehmen (Finanzunternehmen)	0,00	0,00	0,00
3434	Kapitaltransferzahlungen an Haushalte und Organisationen ohne Erwerbscharakter	2.000,00	4.000,00	-2.000,00
3435	Kapitaltransferzahlungen an das Ausland	0,00	0,00	0,00
34	Summe Auszahlungen investive Gebarung	15.118.421,12	16.507.300,00	-1.388.878,88
SA2	Saldo (2) Geldfluss aus der Investiven Gebarung (33 – 34)	-14.846.331,63	-16.103.100,00	1.256.768,37
SA3	Saldo (3) Nettofinanzierungssaldo (Saldo 1 + Saldo 2)	-7.764.167,50	-10.292.000,00	2.527.832,50
351	Einzahlungen aus der Aufnahme von Finanzschulden	2.110.000,00	2.110.000,00	0,00
3511	Einzahlungen aus empfangenen Darlehen von öffentlichen Körperschaften und Rechtsträgern	0,00	0,00	0,00
3512	Einzahlungen aus empfangenen Darlehen von Beteiligungen	0,00	0,00	0,00
3513	Einzahlungen aus empfangenen Darlehen von Unternehmen und privaten Haushalten	0,00	0,00	0,00
3514	Einzahlungen aus Finanzschulden (Finanzunternehmen)	2.110.000,00	2.110.000,00	0,00
353	Einzahlungen infolge eines Kapitaltausch bei derivativen Finanzinstrumenten mit Grundgeschäft	0,00	0,00	0,00
3530	Einzahlungen infolge eines Kapitaltausch bei derivativen Finanzinstrumenten mit Grundgeschäft	0,00	0,00	0,00
355	Einzahlungen aus dem Abgang von Finanzinstrumenten	0,00	0,00	0,00
3550	Einzahlungen aus dem Abgang von Finanzinstrumenten	0,00	0,00	0,00
35	Summe Einzahlungen aus der Finanzierungstätigkeit	2.110.000,00	2.110.000,00	0,00
361	Auszahlungen aus der Tilgung von Finanzschulden	1.403.539,36	1.428.200,00	-24.660,64
3611	Auszahlungen aus empfangenen Darlehen von öffentlichen Körperschaften und Rechtsträgern	0,00	0,00	0,00
3612	Auszahlungen aus empfangenen Darlehen von Beteiligungen	0,00	0,00	0,00
3613	Auszahlungen aus empfangenen Darlehen von Unternehmen und privaten Haushalten	4.476,87	3.600,00	876,87
3614	Auszahlungen aus Finanzschulden	1.399.062,49	1.424.600,00	-25.537,51

MVAG	Mittelverwendungs- und aufbringungsgruppen (1. und 2. Ebene)	RA 2023	VA 2023	RA - VA
3615	Auszahlung aus der Rückzahlung von Leasingverbindlichkeiten	0,00	0,00	0,00
363	Auszahlungen infolge eines Kapitaltausch bei derivativen Finanzinstrumenten mit Grundgeschäft	0,00	0,00	0,00
3630	Auszahlungen infolge eines Kapitaltausch bei derivativen Finanzinstrumenten mit Grundgeschäft	0,00	0,00	0,00
365	Auszahlungen für den Erwerb von Finanzinstrumenten	0,00	0,00	0,00
3650	Auszahlungen für den Erwerb von Finanzinstrumenten	0,00	0,00	0,00
36	Summe Auszahlungen aus der Finanzierungstätigkeit	1.403.539,36	1.428.200,00	-24.660,64
SA4	Saldo (4) Geldfluss aus der Finanzierungstätigkeit (35 – 36)	706.460,64	681.800,00	24.660,64
SA5	Saldo (5) Geldfluss aus der voranschlagswirksamen Gebarung (Saldo 3 + Saldo 4)	-7.057.706,86	-9.610.200,00	2.552.493,14
411	Einzahlungen aus nicht voranschlagswirksamen Forderungen	59.412.478,73		
4110	Einzahlungen aus nicht voranschlagswirksamen Forderungen	59.412.478,73		
412	Einzahlungen aus nicht voranschlagswirksamen Verbindlichkeiten	12.833.905,15		
4120	Einzahlungen aus nicht voranschlagswirksamen Verbindlichkeiten	12.833.905,15		
413	Einzahlungen aus der Aufnahme von zur Kassenstärkung eingegangenen Geldverbindlichkeiten (Barvorlagen)	17.117,11		
4130	Einzahlungen aus der Aufnahme von zur Kassenstärkung eingegangenen Geldverbindlichkeiten (Barvorlagen)	17.117,11		
41	Summe Einzahlungen aus der nicht voranschlagswirksamen Gebarung	72.263.500,99		
421	Auszahlungen aus nicht voranschlagswirksamen Forderungen	59.137.978,19		
4210	Auszahlungen aus nicht voranschlagswirksamen Forderungen	59.137.978,19		
422	Auszahlungen aus nicht voranschlagswirksamen Verbindlichkeiten	13.016.924,30		
4220	Auszahlungen aus nicht voranschlagswirksamen Verbindlichkeiten	13.016.924,30		
423	Auszahlungen zur Tilgung von zur Kassenstärkung eingegangenen Geldverbindlichkeiten (Barvorlagen)	17.917,11		
4230	Auszahlungen zur Tilgung von zur Kassenstärkung eingegangenen Geldverbindlichkeiten (Barvorlagen)	17.917,11		
42	Summe Auszahlungen aus der nicht voranschlagswirksamen Gebarung	72.172.819,60		
SA6	Geldfluss aus der nicht voranschlagswirksamen Gebarung	90.681,39		
SA7	Veränderung an Liquiden Mitteln (Saldo 5 + Saldo 6)	-6.967.025,47		
	Anfangsbestand liquide Mittel (115 zum 31.12.2022)	10.035.675,30		
	Endbestand liquide Mittel (115 zum 31.12.2023)	3.068.649,83		
	davon Zahlungsmittelreserven (1152 zum 31.12.2023)	1.767.517,47		

Finanzierungshaushalt Bereichsbudget 1. und 2. Ebene
(Anlage 1b)

Vertretungskörper und allgemeine Verwaltung (Gruppe 0)

MVAG	Mittelverwendungs- und aufbringungsgruppen (1. und 2. Ebene)	RA 2023	VA 2023	RA - VA
311	Einzahlungen aus der operativen Verwaltungstätigkeit	1.210.580,42	1.204.300,00	6.280,42
3111	Einzahlungen aus eigenen Abgaben	0,00	0,00	0,00
3112	Einzahlungen aus Ertragsanteilen	0,00	0,00	0,00
3113	Einzahlungen aus Gebühren	0,00	0,00	0,00
3114	Einzahlungen aus Leistungen	1.035.875,45	988.200,00	47.675,45
3115	Einzahlungen aus Besitz und wirtschaftlicher Tätigkeit	0,00	21.000,00	-21.000,00
3116	Einzahlungen aus Veräußerung von geringwertigen Wirtschaftsgütern (GWG) und sonstige Einzahlungen	174.704,97	195.100,00	-20.395,03
312	Einzahlungen aus Transfers (ohne Kapitaltransfers)	27.473,60	46.800,00	-19.326,40
3121	Transferzahlungen von Trägern des öffentlichen Rechts	3.962,14	15.500,00	-11.537,86
3122	Transferzahlungen von Beteiligten	0,00	0,00	0,00
3123	Transferzahlungen von Unternehmen (inkl. Finanzunternehmen)	0,00	0,00	0,00
3124	Transferzahlungen von Haushalte und Organisationen ohne Erwerbscharakter	23.511,46	31.300,00	-7.788,54
3125	Transferzahlungen vom Ausland	0,00	0,00	0,00
3126	Investitions- und Tilgungszuschüsse zwischen Unternehmungen und Betrieben der Gebietskörperschaft und der Gebietskörperschaft	0,00	0,00	0,00
313	Einzahlungen aus Finanzerträgen	0,00	0,00	0,00
3131	Einzahlungen aus Zinserträgen	0,00	0,00	0,00
3133	Einzahlungen aus Gewinnentnahmen von marktbestimmten Betrieben	0,00	0,00	0,00
3134	Sonstige Einzahlungen aus Finanzerträgen	0,00	0,00	0,00
3135	Einzahlungen aus Dividenden/Gewinnausschüttungen	0,00	0,00	0,00
31	Summe Einzahlungen operative Gebarung	1.238.054,02	1.251.100,00	-13.045,98
321	Auszahlungen aus Personalaufwand	3.233.072,98	3.156.600,00	76.472,98
3211	Auszahlungen für Personalaufwand Bezüge, Nebengebühren, und Mehrleistungsvergütungen)	2.452.164,88	2.470.900,00	-18.735,12
3212	Auszahlungen für gesetzliche und freiwillige Sozialaufwendungen	780.908,10	685.700,00	95.208,10
3213	Auszahlungen aus sonstigem Personalaufwand	0,00	0,00	0,00
322	Auszahlungen aus Sachaufwand (ohne Transferaufwand)	1.850.463,84	2.065.200,00	-214.736,16
3221	Auszahlungen für Gebrauchs- und Verbrauchsgüter, Handelswaren	105.083,35	120.000,00	-14.916,65
3222	Auszahlungen für Verwaltungs- und Betriebsaufwand	316.796,90	358.900,00	-42.103,10
3223	Auszahlungen für Leasing- und Mietaufwand	76.446,28	97.500,00	-21.053,72
3224	Auszahlungen für Instandhaltung	83.742,82	103.800,00	-20.057,18
3225	Sonstige Auszahlungen aus Sachaufwand	1.268.394,49	1.385.000,00	-116.605,51
323	Auszahlungen aus Transfers (ohne Kapitaltransfers)	1.342.775,87	1.647.100,00	-304.324,13
3231	Transferzahlungen an Träger des öffentlichen Rechts	158.528,27	176.500,00	-17.971,73
3232	Transferzahlungen an Beteiligten	0,00	0,00	0,00
3233	Transferzahlungen an Unternehmen (inkl. Finanzunternehmen)	0,00	0,00	0,00

Vertretungskörper und allgemeine Verwaltung (Gruppe 0)

MVAG	Mittelverwendungs- und aufbringungsgruppen (1. und 2. Ebene)	RA 2023	VA 2023	RA - VA
3234	Transferzahlungen an Haushalte und Organisationen ohne Erwerbscharakter	1.184.247,60	1.470.600,00	-286.352,40
3235	Transferzahlungen an das Ausland	0,00	0,00	0,00
3236	Investitions- und Tilgungszuschüsse zwischen Unternehmungen und Betrieben der Gebietskörperschaft und der Gebietskörperschaft	0,00	0,00	0,00
324	Auszahlungen aus Finanzaufwand	2.349,90	2.300,00	49,90
3241	Auszahlungen für Zinsaufwand, für Finanzierungsleasing, für Forderungskauf, für Finanzschulden und derivative Finanzinstrumente	2.349,90	2.300,00	49,90
3242	Auszahlungen für Zinsen aus derivativen Finanzinstrumenten ohne Grundgeschäft	0,00	0,00	0,00
3243	Auszahlung aus Gewinnentnahmen von marktbestimmten Betrieben	0,00	0,00	0,00
3244	Sonstige Auszahlungen aus Finanzaufwendungen	0,00	0,00	0,00
32	Summe Auszahlungen operative Gebarung	6.428.662,59	6.871.200,00	-442.537,41
SA1	Saldo (1) Geldfluss aus der Operativen Gebarung (31 – 32)	-5.190.608,57	-5.620.100,00	429.491,43
331	Einzahlungen aus der Investitionstätigkeit	0,00	0,00	0,00
3311	Einzahlungen aus der Veräußerung von immateriellem Vermögen	0,00	0,00	0,00
3312	Einzahlungen aus der Veräußerung von Grundstücken und Grundstückeinrichtungen	0,00	0,00	0,00
3313	Einzahlungen aus der Veräußerung von Gebäuden und Bauten	0,00	0,00	0,00
3314	Einzahlungen aus der Veräußerung von technischen Anlagen, Fahrzeuge und Maschinen	0,00	0,00	0,00
3315	Einzahlungen aus der Veräußerung von Amts-, Betriebs- und Geschäftsausstattung	0,00	0,00	0,00
3316	Einzahlungen aus der Veräußerung von Kulturgütern	0,00	0,00	0,00
3317	Einzahlungen aus der Veräußerung von Beteiligungen	0,00	0,00	0,00
332	Einzahlungen aus der Rückzahlung von Darlehen sowie gewährten Vorschüssen	9.640,00	7.900,00	1.740,00
3321	Einzahlungen aus Darlehen an Träger des öffentlichen Rechts	0,00	0,00	0,00
3322	Einzahlungen aus Darlehen an Beteiligungen	0,00	0,00	0,00
3323	Einzahlungen aus Darlehen an Unternehmen und Haushalte	0,00	0,00	0,00
3325	Einzahlungen aus Vorschüssen und Anzahlungen	9.640,00	7.900,00	1.740,00
333	Einzahlungen aus Kapitaltransfers	0,00	0,00	0,00
3331	Kapitaltransferzahlungen von Trägern des öffentlichen Rechts	0,00	0,00	0,00
3332	Kapitaltransferzahlungen von Beteiligungen	0,00	0,00	0,00
3333	Kapitaltransferzahlungen von Unternehmen	0,00	0,00	0,00
3334	Kapitaltransferzahlungen von Haushalten und Organisationen ohne Erwerbscharakter	0,00	0,00	0,00
3335	Kapitaltransferzahlungen vom Ausland	0,00	0,00	0,00
33	Summe Einzahlungen investive Gebarung	9.640,00	7.900,00	1.740,00
341	Auszahlungen aus der Investitionstätigkeit	93.664,83	124.900,00	-31.235,17
3411	Auszahlungen für den Erwerb von immateriellem Vermögen	15.647,51	50.000,00	-34.352,49

Vertretungskörper und allgemeine Verwaltung (Gruppe 0)

MVAG	Mittelverwendungs- und aufbringungsgruppen (1. und 2. Ebene)	RA 2023	VA 2023	RA - VA
3412	Auszahlungen für den Erwerb von Grundstücken und Grundstückseinrichtungen	8.157,59	17.000,00	-8.842,41
3413	Auszahlungen für den Erwerb von Gebäuden und Bauten	0,00	0,00	0,00
3414	Auszahlungen für den Erwerb von technischen Anlagen, Fahrzeuge und Maschinen	40.396,84	41.400,00	-1.003,16
3415	Auszahlungen für den Erwerb von Amts-, Betriebs- und Geschäftsausstattung	29.462,89	16.500,00	12.962,89
3416	Auszahlungen für den Erwerb von Kulturgütern	0,00	0,00	0,00
3417	Auszahlungen für den Erwerb von Beteiligungen	0,00	0,00	0,00
342	Auszahlungen von gewährten Darlehen sowie gewährten Vorschüssen	17.000,00	30.000,00	-13.000,00
3421	Auszahlung von Darlehen an Träger des öffentlichen Rechts	0,00	0,00	0,00
3422	Auszahlung von Darlehen an Beteiligungen	0,00	0,00	0,00
3423	Auszahlung von Darlehen an Unternehmen und Haushalte	0,00	0,00	0,00
3425	Auszahlungen von Vorschüssen und Anzahlungen	17.000,00	30.000,00	-13.000,00
343	Auszahlungen aus Kapitaltransfers	0,00	0,00	0,00
3431	Kapitaltransferzahlungen an Träger des öffentlichen Rechts	0,00	0,00	0,00
3432	Kapitaltransferzahlungen an Beteiligungen	0,00	0,00	0,00
3433	Kapitaltransferzahlungen an Unternehmen (Finanzunternehmen)	0,00	0,00	0,00
3434	Kapitaltransferzahlungen an Haushalte und Organisationen ohne Erwerbscharakter	0,00	0,00	0,00
3435	Kapitaltransferzahlungen an das Ausland	0,00	0,00	0,00
34	Summe Auszahlungen investive Gebarung	110.664,83	154.900,00	-44.235,17
SA2	Saldo (2) Geldfluss aus der Investiven Gebarung (33 – 34)	-101.024,83	-147.000,00	45.975,17
SA3	Saldo (3) Nettofinanzierungssaldo (Saldo 1 + Saldo 2)	-5.291.633,40	-5.767.100,00	475.466,60
351	Einzahlungen aus der Aufnahme von Finanzschulden	0,00	0,00	0,00
3511	Einzahlungen aus empfangenen Darlehen von öffentlichen Körperschaften und Rechtsträgern	0,00	0,00	0,00
3512	Einzahlungen aus empfangenen Darlehen von Beteiligungen	0,00	0,00	0,00
3513	Einzahlungen aus empfangenen Darlehen von Unternehmen und privaten Haushalten	0,00	0,00	0,00
3514	Einzahlungen aus Finanzschulden (Finanzunternehmen)	0,00	0,00	0,00
353	Einzahlungen infolge eines Kapitaltausch bei derivativen Finanzinstrumenten mit Grundgeschäft	0,00	0,00	0,00
3530	Einzahlungen infolge eines Kapitaltausch bei derivativen Finanzinstrumenten mit Grundgeschäft	0,00	0,00	0,00
355	Einzahlungen aus dem Abgang von Finanzinstrumenten	0,00	0,00	0,00
3550	Einzahlungen aus dem Abgang von Finanzinstrumenten	0,00	0,00	0,00
35	Summe Einzahlungen aus der Finanzierungstätigkeit	0,00	0,00	0,00
361	Auszahlungen aus der Tilgung von Finanzschulden	50.174,00	50.200,00	-26,00

Vertretungskörper und allgemeine Verwaltung (Gruppe 0)

MVAG	Mittelverwendungs- und aufbringungsgruppen (1. und 2. Ebene)	RA 2023	VA 2023	RA - VA
3611	Auszahlungen aus empfangenen Darlehen von öffentlichen Körperschaften und Rechtsträgern	0,00	0,00	0,00
3612	Auszahlungen aus empfangenen Darlehen von Beteiligungen	0,00	0,00	0,00
3613	Auszahlungen aus empfangenen Darlehen von Unternehmen und privaten Haushalten	0,00	0,00	0,00
3614	Auszahlungen aus Finanzschulden	50.174,00	50.200,00	-26,00
3615	Auszahlung aus der Rückzahlung von Leasingverbindlichkeiten	0,00	0,00	0,00
363	Auszahlungen infolge eines Kapitaltausch bei derivativen Finanzinstrumenten mit Grundgeschäft	0,00	0,00	0,00
3630	Auszahlungen infolge eines Kapitaltausch bei derivativen Finanzinstrumenten mit Grundgeschäft	0,00	0,00	0,00
365	Auszahlungen für den Erwerb von Finanzinstrumenten	0,00	0,00	0,00
3650	Auszahlungen für den Erwerb von Finanzinstrumenten	0,00	0,00	0,00
36	Summe Auszahlungen aus der Finanzierungstätigkeit	50.174,00	50.200,00	-26,00
SA4	Saldo (4) Geldfluss aus der Finanzierungstätigkeit (35 – 36)	-50.174,00	-50.200,00	26,00
SA5	Saldo (5) Geldfluss aus der voranschlagswirksamen Gebarung (Saldo 3 + Saldo 4)	-5.341.807,40	-5.817.300,00	475.492,60

Öffentliche Ordnung und Sicherheit (Gruppe 1)

MVAG	Mittelverwendungs- und aufbringungsgruppen (1. und 2. Ebene)	RA 2023	VA 2023	RA - VA
311	Einzahlungen aus der operativen Verwaltungstätigkeit	123.116,62	2.600,00	120.516,62
3111	Einzahlungen aus eigenen Abgaben	0,00	0,00	0,00
3112	Einzahlungen aus Ertragsanteilen	0,00	0,00	0,00
3113	Einzahlungen aus Gebühren	0,00	0,00	0,00
3114	Einzahlungen aus Leistungen	2.450,30	2.600,00	-149,70
3115	Einzahlungen aus Besitz und wirtschaftlicher Tätigkeit	0,00	0,00	0,00
3116	Einzahlungen aus Veräußerung von geringwertigen Wirtschaftsgütern (GWG) und sonstige Einzahlungen	120.666,32	0,00	120.666,32
312	Einzahlungen aus Transfers (ohne Kapitaltransfers)	95.975,00	110.000,00	-14.025,00
3121	Transferzahlungen von Trägern des öffentlichen Rechts	95.975,00	110.000,00	-14.025,00
3122	Transferzahlungen von Beteiligten	0,00	0,00	0,00
3123	Transferzahlungen von Unternehmen (inkl. Finanzunternehmen)	0,00	0,00	0,00
3124	Transferzahlungen von Haushalte und Organisationen ohne Erwerbscharakter	0,00	0,00	0,00
3125	Transferzahlungen vom Ausland	0,00	0,00	0,00
3126	Investitions- und Tilgungszuschüsse zwischen Unternehmungen und Betrieben der Gebietskörperschaft und der Gebietskörperschaft	0,00	0,00	0,00
313	Einzahlungen aus Finanzerträgen	0,00	0,00	0,00
3131	Einzahlungen aus Zinserträgen	0,00	0,00	0,00
3133	Einzahlungen aus Gewinnentnahmen von marktbestimmten Betrieben	0,00	0,00	0,00
3134	Sonstige Einzahlungen aus Finanzerträgen	0,00	0,00	0,00
3135	Einzahlungen aus Dividenden/Gewinnausschüttungen	0,00	0,00	0,00
31	Summe Einzahlungen operative Gebarung	219.091,62	112.600,00	106.491,62
321	Auszahlungen aus Personalaufwand	0,00	0,00	0,00
3211	Auszahlungen für Personalaufwand Bezüge, Nebengebühren, und Mehrleistungsvergütungen)	0,00	0,00	0,00
3212	Auszahlungen für gesetzliche und freiwillige Sozialaufwendungen	0,00	0,00	0,00
3213	Auszahlungen aus sonstigem Personalaufwand	0,00	0,00	0,00
322	Auszahlungen aus Sachaufwand (ohne Transferaufwand)	317.000,57	268.900,00	48.100,57
3221	Auszahlungen für Gebrauchs- und Verbrauchsgüter, Handelswaren	3.036,36	3.000,00	36,36
3222	Auszahlungen für Verwaltungs- und Betriebsaufwand	50.775,21	60.000,00	-9.224,79
3223	Auszahlungen für Leasing- und Mietaufwand	1.428,72	6.800,00	-5.371,28
3224	Auszahlungen für Instandhaltung	89.709,96	141.500,00	-51.790,04
3225	Sonstige Auszahlungen aus Sachaufwand	172.050,32	57.600,00	114.450,32
323	Auszahlungen aus Transfers (ohne Kapitaltransfers)	86.709,84	83.200,00	3.509,84
3231	Transferzahlungen an Träger des öffentlichen Rechts	86.709,84	83.200,00	3.509,84
3232	Transferzahlungen an Beteiligten	0,00	0,00	0,00
3233	Transferzahlungen an Unternehmen (inkl. Finanzunternehmen)	0,00	0,00	0,00

Öffentliche Ordnung und Sicherheit (Gruppe 1)

MVAG	Mittelverwendungs- und aufbringungsgruppen (1. und 2. Ebene)	RA 2023	VA 2023	RA - VA
3234	Transferzahlungen an Haushalte und Organisationen ohne Erwerbscharakter	0,00	0,00	0,00
3235	Transferzahlungen an das Ausland	0,00	0,00	0,00
3236	Investitions- und Tilgungszuschüsse zwischen Unternehmungen und Betrieben der Gebietskörperschaft und der Gebietskörperschaft	0,00	0,00	0,00
324	Auszahlungen aus Finanzaufwand	26.329,71	1.800,00	24.529,71
3241	Auszahlungen für Zinsaufwand, für Finanzierungsleasing, für Forderungskauf, für Finanzschulden und derivative Finanzinstrumente	26.329,71	1.800,00	24.529,71
3242	Auszahlungen für Zinsen aus derivativen Finanzinstrumenten ohne Grundgeschäft	0,00	0,00	0,00
3243	Auszahlung aus Gewinnentnahmen von marktbestimmten Betrieben	0,00	0,00	0,00
3244	Sonstige Auszahlungen aus Finanzaufwendungen	0,00	0,00	0,00
32	Summe Auszahlungen operative Gebarung	430.040,12	353.900,00	76.140,12
SA1	Saldo (1) Geldfluss aus der Operativen Gebarung (31 – 32)	-210.948,50	-241.300,00	30.351,50
331	Einzahlungen aus der Investitionstätigkeit	0,00	0,00	0,00
3311	Einzahlungen aus der Veräußerung von immateriellem Vermögen	0,00	0,00	0,00
3312	Einzahlungen aus der Veräußerung von Grundstücken und Grundstückeinrichtungen	0,00	0,00	0,00
3313	Einzahlungen aus der Veräußerung von Gebäuden und Bauten	0,00	0,00	0,00
3314	Einzahlungen aus der Veräußerung von technischen Anlagen, Fahrzeuge und Maschinen	0,00	0,00	0,00
3315	Einzahlungen aus der Veräußerung von Amts-, Betriebs- und Geschäftsausstattung	0,00	0,00	0,00
3316	Einzahlungen aus der Veräußerung von Kulturgütern	0,00	0,00	0,00
3317	Einzahlungen aus der Veräußerung von Beteiligungen	0,00	0,00	0,00
332	Einzahlungen aus der Rückzahlung von Darlehen sowie gewährten Vorschüssen	0,00	0,00	0,00
3321	Einzahlungen aus Darlehen an Träger des öffentlichen Rechts	0,00	0,00	0,00
3322	Einzahlungen aus Darlehen an Beteiligungen	0,00	0,00	0,00
3323	Einzahlungen aus Darlehen an Unternehmen und Haushalte	0,00	0,00	0,00
3325	Einzahlungen aus Vorschüssen und Anzahlungen	0,00	0,00	0,00
333	Einzahlungen aus Kapitaltransfers	0,00	0,00	0,00
3331	Kapitaltransferzahlungen von Trägern des öffentlichen Rechts	0,00	0,00	0,00
3332	Kapitaltransferzahlungen von Beteiligungen	0,00	0,00	0,00
3333	Kapitaltransferzahlungen von Unternehmen	0,00	0,00	0,00
3334	Kapitaltransferzahlungen von Haushalten und Organisationen ohne Erwerbscharakter	0,00	0,00	0,00
3335	Kapitaltransferzahlungen vom Ausland	0,00	0,00	0,00
33	Summe Einzahlungen investive Gebarung	0,00	0,00	0,00
341	Auszahlungen aus der Investitionstätigkeit	757.675,81	660.900,00	96.775,81
3411	Auszahlungen für den Erwerb von immateriellem Vermögen	0,00	0,00	0,00

Öffentliche Ordnung und Sicherheit (Gruppe 1)

MVAG	Mittelverwendungs- und aufbringungsgruppen (1. und 2. Ebene)	RA 2023	VA 2023	RA - VA
3412	Auszahlungen für den Erwerb von Grundstücken und Grundstückseinrichtungen	119.557,77	120.900,00	-1.342,23
3413	Auszahlungen für den Erwerb von Gebäuden und Bauten	0,00	0,00	0,00
3414	Auszahlungen für den Erwerb von technischen Anlagen, Fahrzeuge und Maschinen	638.118,04	540.000,00	98.118,04
3415	Auszahlungen für den Erwerb von Amts-, Betriebs- und Geschäftsausstattung	0,00	0,00	0,00
3416	Auszahlungen für den Erwerb von Kulturgütern	0,00	0,00	0,00
3417	Auszahlungen für den Erwerb von Beteiligungen	0,00	0,00	0,00
342	Auszahlungen von gewährten Darlehen sowie gewährten Vorschüssen	0,00	0,00	0,00
3421	Auszahlung von Darlehen an Träger des öffentlichen Rechts	0,00	0,00	0,00
3422	Auszahlung von Darlehen an Beteiligungen	0,00	0,00	0,00
3423	Auszahlung von Darlehen an Unternehmen und Haushalte	0,00	0,00	0,00
3425	Auszahlungen von Vorschüssen und Anzahlungen	0,00	0,00	0,00
343	Auszahlungen aus Kapitaltransfers	0,00	0,00	0,00
3431	Kapitaltransferzahlungen an Träger des öffentlichen Rechts	0,00	0,00	0,00
3432	Kapitaltransferzahlungen an Beteiligungen	0,00	0,00	0,00
3433	Kapitaltransferzahlungen an Unternehmen (Finanzunternehmen)	0,00	0,00	0,00
3434	Kapitaltransferzahlungen an Haushalte und Organisationen ohne Erwerbscharakter	0,00	0,00	0,00
3435	Kapitaltransferzahlungen an das Ausland	0,00	0,00	0,00
34	Summe Auszahlungen investive Gebarung	757.675,81	660.900,00	96.775,81
SA2	Saldo (2) Geldfluss aus der Investiven Gebarung (33 – 34)	-757.675,81	-660.900,00	-96.775,81
SA3	Saldo (3) Nettofinanzierungssaldo (Saldo 1 + Saldo 2)	-968.624,31	-902.200,00	-66.424,31
351	Einzahlungen aus der Aufnahme von Finanzschulden	0,00	0,00	0,00
3511	Einzahlungen aus empfangenen Darlehen von öffentlichen Körperschaften und Rechtsträgern	0,00	0,00	0,00
3512	Einzahlungen aus empfangenen Darlehen von Beteiligungen	0,00	0,00	0,00
3513	Einzahlungen aus empfangenen Darlehen von Unternehmen und privaten Haushalten	0,00	0,00	0,00
3514	Einzahlungen aus Finanzschulden (Finanzunternehmen)	0,00	0,00	0,00
353	Einzahlungen infolge eines Kapitaltausch bei derivativen Finanzinstrumenten mit Grundgeschäft	0,00	0,00	0,00
3530	Einzahlungen infolge eines Kapitaltausch bei derivativen Finanzinstrumenten mit Grundgeschäft	0,00	0,00	0,00
355	Einzahlungen aus dem Abgang von Finanzinstrumenten	0,00	0,00	0,00
3550	Einzahlungen aus dem Abgang von Finanzinstrumenten	0,00	0,00	0,00
35	Summe Einzahlungen aus der Finanzierungstätigkeit	0,00	0,00	0,00
361	Auszahlungen aus der Tilgung von Finanzschulden	97.270,42	104.900,00	-7.629,58

Öffentliche Ordnung und Sicherheit (Gruppe 1)

MVAG	Mittelverwendungs- und aufbringungsgruppen (1. und 2. Ebene)	RA 2023	VA 2023	RA - VA
3611	Auszahlungen aus empfangenen Darlehen von öffentlichen Körperschaften und Rechtsträgern	0,00	0,00	0,00
3612	Auszahlungen aus empfangenen Darlehen von Beteiligungen	0,00	0,00	0,00
3613	Auszahlungen aus empfangenen Darlehen von Unternehmen und privaten Haushalten	0,00	0,00	0,00
3614	Auszahlungen aus Finanzschulden	97.270,42	104.900,00	-7.629,58
3615	Auszahlung aus der Rückzahlung von Leasingverbindlichkeiten	0,00	0,00	0,00
363	Auszahlungen infolge eines Kapitaltausch bei derivativen Finanzinstrumenten mit Grundgeschäft	0,00	0,00	0,00
3630	Auszahlungen infolge eines Kapitaltausch bei derivativen Finanzinstrumenten mit Grundgeschäft	0,00	0,00	0,00
365	Auszahlungen für den Erwerb von Finanzinstrumenten	0,00	0,00	0,00
3650	Auszahlungen für den Erwerb von Finanzinstrumenten	0,00	0,00	0,00
36	Summe Auszahlungen aus der Finanzierungstätigkeit	97.270,42	104.900,00	-7.629,58
SA4	Saldo (4) Geldfluss aus der Finanzierungstätigkeit (35 – 36)	-97.270,42	-104.900,00	7.629,58
SA5	Saldo (5) Geldfluss aus der voranschlagswirksamen Gebarung (Saldo 3 + Saldo 4)	-1.065.894,73	-1.007.100,00	-58.794,73

Unterricht, Erziehung, Sport und Wissenschaft (Gruppe 2)

MVAG	Mittelverwendungs- und aufbringungsgruppen (1. und 2. Ebene)	RA 2023	VA 2023	RA - VA
311	Einzahlungen aus der operativen Verwaltungstätigkeit	3.006.893,97	3.528.200,00	-521.306,03
3111	Einzahlungen aus eigenen Abgaben	0,00	0,00	0,00
3112	Einzahlungen aus Ertragsanteilen	0,00	0,00	0,00
3113	Einzahlungen aus Gebühren	0,00	0,00	0,00
3114	Einzahlungen aus Leistungen	832.473,43	764.900,00	67.573,43
3115	Einzahlungen aus Besitz und wirtschaftlicher Tätigkeit	374.264,26	367.600,00	6.664,26
3116	Einzahlungen aus Veräußerung von geringwertigen Wirtschaftsgütern (GWG) und sonstige Einzahlungen	1.800.156,28	2.395.700,00	-595.543,72
312	Einzahlungen aus Transfers (ohne Kapitaltransfers)	561.186,03	718.100,00	-156.913,97
3121	Transferzahlungen von Trägern des öffentlichen Rechts	561.186,03	718.100,00	-156.913,97
3122	Transferzahlungen von Beteiligten	0,00	0,00	0,00
3123	Transferzahlungen von Unternehmen (inkl. Finanzunternehmen)	0,00	0,00	0,00
3124	Transferzahlungen von Haushalte und Organisationen ohne Erwerbscharakter	0,00	0,00	0,00
3125	Transferzahlungen vom Ausland	0,00	0,00	0,00
3126	Investitions- und Tilgungszuschüsse zwischen Unternehmungen und Betrieben der Gebietskörperschaft und der Gebietskörperschaft	0,00	0,00	0,00
313	Einzahlungen aus Finanzerträgen	0,00	0,00	0,00
3131	Einzahlungen aus Zinserträgen	0,00	0,00	0,00
3133	Einzahlungen aus Gewinnentnahmen von marktbestimmten Betrieben	0,00	0,00	0,00
3134	Sonstige Einzahlungen aus Finanzerträgen	0,00	0,00	0,00
3135	Einzahlungen aus Dividenden/Gewinnausschüttungen	0,00	0,00	0,00
31	Summe Einzahlungen operative Gebarung	3.568.080,00	4.246.300,00	-678.220,00
321	Auszahlungen aus Personalaufwand	3.085.073,60	3.060.700,00	24.373,60
3211	Auszahlungen für Personalaufwand Bezüge, Nebengebühren, und Mehrleistungsvergütungen)	2.396.824,48	2.383.600,00	13.224,48
3212	Auszahlungen für gesetzliche und freiwillige Sozialaufwendungen	688.249,12	677.100,00	11.149,12
3213	Auszahlungen aus sonstigem Personalaufwand	0,00	0,00	0,00
322	Auszahlungen aus Sachaufwand (ohne Transferaufwand)	4.382.539,33	5.144.700,00	-762.160,67
3221	Auszahlungen für Gebrauchs- und Verbrauchsgüter, Handelswaren	713.006,10	737.800,00	-24.793,90
3222	Auszahlungen für Verwaltungs- und Betriebsaufwand	325.563,37	423.700,00	-98.136,63
3223	Auszahlungen für Leasing- und Mietaufwand	552.790,98	476.200,00	76.590,98
3224	Auszahlungen für Instandhaltung	285.465,74	318.100,00	-32.634,26
3225	Sonstige Auszahlungen aus Sachaufwand	2.505.713,14	3.188.900,00	-683.186,86
323	Auszahlungen aus Transfers (ohne Kapitaltransfers)	1.258.963,19	1.151.900,00	107.063,19
3231	Transferzahlungen an Träger des öffentlichen Rechts	669.232,19	728.000,00	-58.767,81
3232	Transferzahlungen an Beteiligten	0,00	0,00	0,00
3233	Transferzahlungen an Unternehmen (inkl. Finanzunternehmen)	0,00	0,00	0,00

Unterricht, Erziehung, Sport und Wissenschaft (Gruppe 2)

MVAG	Mittelverwendungs- und aufbringungsgruppen (1. und 2. Ebene)	RA 2023	VA 2023	RA - VA
3234	Transferzahlungen an Haushalte und Organisationen ohne Erwerbscharakter	589.731,00	423.900,00	165.831,00
3235	Transferzahlungen an das Ausland	0,00	0,00	0,00
3236	Investitions- und Tilgungszuschüsse zwischen Unternehmungen und Betrieben der Gebietskörperschaft und der Gebietskörperschaft	0,00	0,00	0,00
324	Auszahlungen aus Finanzaufwand	57.239,69	57.200,00	39,69
3241	Auszahlungen für Zinsaufwand, für Finanzierungsleasing, für Forderungskauf, für Finanzschulden und derivative Finanzinstrumente	57.239,69	57.200,00	39,69
3242	Auszahlungen für Zinsen aus derivativen Finanzinstrumenten ohne Grundgeschäft	0,00	0,00	0,00
3243	Auszahlung aus Gewinnentnahmen von marktbestimmten Betrieben	0,00	0,00	0,00
3244	Sonstige Auszahlungen aus Finanzaufwendungen	0,00	0,00	0,00
32	Summe Auszahlungen operative Gebarung	8.783.815,81	9.414.500,00	-630.684,19
SA1	Saldo (1) Geldfluss aus der Operativen Gebarung (31 – 32)	-5.215.735,81	-5.168.200,00	-47.535,81
331	Einzahlungen aus der Investitionstätigkeit	0,00	0,00	0,00
3311	Einzahlungen aus der Veräußerung von immateriellem Vermögen	0,00	0,00	0,00
3312	Einzahlungen aus der Veräußerung von Grundstücken und Grundstückeinrichtungen	0,00	0,00	0,00
3313	Einzahlungen aus der Veräußerung von Gebäuden und Bauten	0,00	0,00	0,00
3314	Einzahlungen aus der Veräußerung von technischen Anlagen, Fahrzeuge und Maschinen	0,00	0,00	0,00
3315	Einzahlungen aus der Veräußerung von Amts-, Betriebs- und Geschäftsausstattung	0,00	0,00	0,00
3316	Einzahlungen aus der Veräußerung von Kulturgütern	0,00	0,00	0,00
3317	Einzahlungen aus der Veräußerung von Beteiligungen	0,00	0,00	0,00
332	Einzahlungen aus der Rückzahlung von Darlehen sowie gewährten Vorschüssen	0,00	0,00	0,00
3321	Einzahlungen aus Darlehen an Träger des öffentlichen Rechts	0,00	0,00	0,00
3322	Einzahlungen aus Darlehen an Beteiligungen	0,00	0,00	0,00
3323	Einzahlungen aus Darlehen an Unternehmen und Haushalte	0,00	0,00	0,00
3325	Einzahlungen aus Vorschüssen und Anzahlungen	0,00	0,00	0,00
333	Einzahlungen aus Kapitaltransfers	63.379,33	0,00	63.379,33
3331	Kapitaltransferzahlungen von Trägern des öffentlichen Rechts	63.379,33	0,00	63.379,33
3332	Kapitaltransferzahlungen von Beteiligungen	0,00	0,00	0,00
3333	Kapitaltransferzahlungen von Unternehmen	0,00	0,00	0,00
3334	Kapitaltransferzahlungen von Haushalten und Organisationen ohne Erwerbscharakter	0,00	0,00	0,00
3335	Kapitaltransferzahlungen vom Ausland	0,00	0,00	0,00
33	Summe Einzahlungen investive Gebarung	63.379,33	0,00	63.379,33
341	Auszahlungen aus der Investitionstätigkeit	3.374.633,25	4.037.900,00	-663.266,75
3411	Auszahlungen für den Erwerb von immateriellem Vermögen	0,00	0,00	0,00

Unterricht, Erziehung, Sport und Wissenschaft (Gruppe 2)

MVAG	Mittelverwendungs- und aufbringungsgruppen (1. und 2. Ebene)	RA 2023	VA 2023	RA - VA
3412	Auszahlungen für den Erwerb von Grundstücken und Grundstückseinrichtungen	493.149,42	634.600,00	-141.450,58
3413	Auszahlungen für den Erwerb von Gebäuden und Bauten	2.338.319,94	2.807.000,00	-468.680,06
3414	Auszahlungen für den Erwerb von technischen Anlagen, Fahrzeuge und Maschinen	52.375,28	68.800,00	-16.424,72
3415	Auszahlungen für den Erwerb von Amts-, Betriebs- und Geschäftsausstattung	490.788,61	527.500,00	-36.711,39
3416	Auszahlungen für den Erwerb von Kulturgütern	0,00	0,00	0,00
3417	Auszahlungen für den Erwerb von Beteiligungen	0,00	0,00	0,00
342	Auszahlungen von gewährten Darlehen sowie gewährten Vorschüssen	0,00	0,00	0,00
3421	Auszahlung von Darlehen an Träger des öffentlichen Rechts	0,00	0,00	0,00
3422	Auszahlung von Darlehen an Beteiligungen	0,00	0,00	0,00
3423	Auszahlung von Darlehen an Unternehmen und Haushalte	0,00	0,00	0,00
3425	Auszahlungen von Vorschüssen und Anzahlungen	0,00	0,00	0,00
343	Auszahlungen aus Kapitaltransfers	0,00	0,00	0,00
3431	Kapitaltransferzahlungen an Träger des öffentlichen Rechts	0,00	0,00	0,00
3432	Kapitaltransferzahlungen an Beteiligungen	0,00	0,00	0,00
3433	Kapitaltransferzahlungen an Unternehmen (Finanzunternehmen)	0,00	0,00	0,00
3434	Kapitaltransferzahlungen an Haushalte und Organisationen ohne Erwerbscharakter	0,00	0,00	0,00
3435	Kapitaltransferzahlungen an das Ausland	0,00	0,00	0,00
34	Summe Auszahlungen investive Gebarung	3.374.633,25	4.037.900,00	-663.266,75
SA2	Saldo (2) Geldfluss aus der Investiven Gebarung (33 – 34)	-3.311.253,92	-4.037.900,00	726.646,08
SA3	Saldo (3) Nettofinanzierungssaldo (Saldo 1 + Saldo 2)	-8.526.989,73	-9.206.100,00	679.110,27
351	Einzahlungen aus der Aufnahme von Finanzschulden	700.000,00	700.000,00	0,00
3511	Einzahlungen aus empfangenen Darlehen von öffentlichen Körperschaften und Rechtsträgern	0,00	0,00	0,00
3512	Einzahlungen aus empfangenen Darlehen von Beteiligungen	0,00	0,00	0,00
3513	Einzahlungen aus empfangenen Darlehen von Unternehmen und privaten Haushalten	0,00	0,00	0,00
3514	Einzahlungen aus Finanzschulden (Finanzunternehmen)	700.000,00	700.000,00	0,00
353	Einzahlungen infolge eines Kapitaltausch bei derivativen Finanzinstrumenten mit Grundgeschäft	0,00	0,00	0,00
3530	Einzahlungen infolge eines Kapitaltausch bei derivativen Finanzinstrumenten mit Grundgeschäft	0,00	0,00	0,00
355	Einzahlungen aus dem Abgang von Finanzinstrumenten	0,00	0,00	0,00
3550	Einzahlungen aus dem Abgang von Finanzinstrumenten	0,00	0,00	0,00
35	Summe Einzahlungen aus der Finanzierungstätigkeit	700.000,00	700.000,00	0,00
361	Auszahlungen aus der Tilgung von Finanzschulden	387.043,33	396.000,00	-8.956,67

Unterricht, Erziehung, Sport und Wissenschaft (Gruppe 2)

MVAG	Mittelverwendungs- und aufbringungsgruppen (1. und 2. Ebene)	RA 2023	VA 2023	RA - VA
3611	Auszahlungen aus empfangenen Darlehen von öffentlichen Körperschaften und Rechtsträgern	0,00	0,00	0,00
3612	Auszahlungen aus empfangenen Darlehen von Beteiligungen	0,00	0,00	0,00
3613	Auszahlungen aus empfangenen Darlehen von Unternehmen und privaten Haushalten	0,00	0,00	0,00
3614	Auszahlungen aus Finanzschulden	387.043,33	396.000,00	-8.956,67
3615	Auszahlung aus der Rückzahlung von Leasingverbindlichkeiten	0,00	0,00	0,00
363	Auszahlungen infolge eines Kapitaltausch bei derivativen Finanzinstrumenten mit Grundgeschäft	0,00	0,00	0,00
3630	Auszahlungen infolge eines Kapitaltausch bei derivativen Finanzinstrumenten mit Grundgeschäft	0,00	0,00	0,00
365	Auszahlungen für den Erwerb von Finanzinstrumenten	0,00	0,00	0,00
3650	Auszahlungen für den Erwerb von Finanzinstrumenten	0,00	0,00	0,00
36	Summe Auszahlungen aus der Finanzierungstätigkeit	387.043,33	396.000,00	-8.956,67
SA4	Saldo (4) Geldfluss aus der Finanzierungstätigkeit (35 – 36)	312.956,67	304.000,00	8.956,67
SA5	Saldo (5) Geldfluss aus der voranschlagswirksamen Gebarung (Saldo 3 + Saldo 4)	-8.214.033,06	-8.902.100,00	688.066,94

Kunst, Kultur und Kultus (Gruppe 3)

MVAG	Mittelverwendungs- und aufbringungsgruppen (1. und 2. Ebene)	RA 2023	VA 2023	RA - VA
311	Einzahlungen aus der operativen Verwaltungstätigkeit	44.719,08	100.500,00	-55.780,92
3111	Einzahlungen aus eigenen Abgaben	0,00	0,00	0,00
3112	Einzahlungen aus Ertragsanteilen	0,00	0,00	0,00
3113	Einzahlungen aus Gebühren	0,00	0,00	0,00
3114	Einzahlungen aus Leistungen	33.667,95	97.500,00	-63.832,05
3115	Einzahlungen aus Besitz und wirtschaftlicher Tätigkeit	0,00	0,00	0,00
3116	Einzahlungen aus Veräußerung von geringwertigen Wirtschaftsgütern (GWG) und sonstige Einzahlungen	11.051,13	3.000,00	8.051,13
312	Einzahlungen aus Transfers (ohne Kapitaltransfers)	11.850,00	23.000,00	-11.150,00
3121	Transferzahlungen von Trägern des öffentlichen Rechts	11.850,00	23.000,00	-11.150,00
3122	Transferzahlungen von Beteiligten	0,00	0,00	0,00
3123	Transferzahlungen von Unternehmen (inkl. Finanzunternehmen)	0,00	0,00	0,00
3124	Transferzahlungen von Haushalte und Organisationen ohne Erwerbscharakter	0,00	0,00	0,00
3125	Transferzahlungen vom Ausland	0,00	0,00	0,00
3126	Investitions- und Tilgungszuschüsse zwischen Unternehmungen und Betrieben der Gebietskörperschaft und der Gebietskörperschaft	0,00	0,00	0,00
313	Einzahlungen aus Finanzerträgen	0,00	0,00	0,00
3131	Einzahlungen aus Zinserträgen	0,00	0,00	0,00
3133	Einzahlungen aus Gewinnentnahmen von marktbestimmten Betrieben	0,00	0,00	0,00
3134	Sonstige Einzahlungen aus Finanzerträgen	0,00	0,00	0,00
3135	Einzahlungen aus Dividenden/Gewinnausschüttungen	0,00	0,00	0,00
31	Summe Einzahlungen operative Gebarung	56.569,08	123.500,00	-66.930,92
321	Auszahlungen aus Personalaufwand	2.805,12	600,00	2.205,12
3211	Auszahlungen für Personalaufwand Bezüge, Nebengebühren, und Mehrleistungsvergütungen)	0,00	0,00	0,00
3212	Auszahlungen für gesetzliche und freiwillige Sozialaufwendungen	2.805,12	600,00	2.205,12
3213	Auszahlungen aus sonstigem Personalaufwand	0,00	0,00	0,00
322	Auszahlungen aus Sachaufwand (ohne Transferaufwand)	256.445,67	363.800,00	-107.354,33
3221	Auszahlungen für Gebrauchs- und Verbrauchsgüter, Handelswaren	8.539,35	17.800,00	-9.260,65
3222	Auszahlungen für Verwaltungs- und Betriebsaufwand	24.163,45	30.300,00	-6.136,55
3223	Auszahlungen für Leasing- und Mietaufwand	19.375,33	60.000,00	-40.624,67
3224	Auszahlungen für Instandhaltung	24.161,60	25.500,00	-1.338,40
3225	Sonstige Auszahlungen aus Sachaufwand	180.205,94	230.200,00	-49.994,06
323	Auszahlungen aus Transfers (ohne Kapitaltransfers)	203.916,43	235.400,00	-31.483,57
3231	Transferzahlungen an Träger des öffentlichen Rechts	169.688,86	200.400,00	-30.711,14
3232	Transferzahlungen an Beteiligten	0,00	0,00	0,00
3233	Transferzahlungen an Unternehmen (inkl. Finanzunternehmen)	0,00	0,00	0,00

Kunst, Kultur und Kultus (Gruppe 3)

MVAG	Mittelverwendungs- und aufbringungsgruppen (1. und 2. Ebene)	RA 2023	VA 2023	RA - VA
3234	Transferzahlungen an Haushalte und Organisationen ohne Erwerbscharakter	34.227,57	35.000,00	-772,43
3235	Transferzahlungen an das Ausland	0,00	0,00	0,00
3236	Investitions- und Tilgungszuschüsse zwischen Unternehmungen und Betrieben der Gebietskörperschaft und der Gebietskörperschaft	0,00	0,00	0,00
324	Auszahlungen aus Finanzaufwand	0,00	0,00	0,00
3241	Auszahlungen für Zinsaufwand, für Finanzierungsleasing, für Forderungskauf, für Finanzschulden und derivative Finanzinstrumente	0,00	0,00	0,00
3242	Auszahlungen für Zinsen aus derivativen Finanzinstrumenten ohne Grundgeschäft	0,00	0,00	0,00
3243	Auszahlung aus Gewinnentnahmen von marktbestimmten Betrieben	0,00	0,00	0,00
3244	Sonstige Auszahlungen aus Finanzaufwendungen	0,00	0,00	0,00
32	Summe Auszahlungen operative Gebarung	463.167,22	599.800,00	-136.632,78
SA1	Saldo (1) Geldfluss aus der Operativen Gebarung (31 – 32)	-406.598,14	-476.300,00	69.701,86
331	Einzahlungen aus der Investitionstätigkeit	0,00	0,00	0,00
3311	Einzahlungen aus der Veräußerung von immateriellem Vermögen	0,00	0,00	0,00
3312	Einzahlungen aus der Veräußerung von Grundstücken und Grundstückeinrichtungen	0,00	0,00	0,00
3313	Einzahlungen aus der Veräußerung von Gebäuden und Bauten	0,00	0,00	0,00
3314	Einzahlungen aus der Veräußerung von technischen Anlagen, Fahrzeuge und Maschinen	0,00	0,00	0,00
3315	Einzahlungen aus der Veräußerung von Amts-, Betriebs- und Geschäftsausstattung	0,00	0,00	0,00
3316	Einzahlungen aus der Veräußerung von Kulturgütern	0,00	0,00	0,00
3317	Einzahlungen aus der Veräußerung von Beteiligungen	0,00	0,00	0,00
332	Einzahlungen aus der Rückzahlung von Darlehen sowie gewährten Vorschüssen	0,00	0,00	0,00
3321	Einzahlungen aus Darlehen an Träger des öffentlichen Rechts	0,00	0,00	0,00
3322	Einzahlungen aus Darlehen an Beteiligungen	0,00	0,00	0,00
3323	Einzahlungen aus Darlehen an Unternehmen und Haushalte	0,00	0,00	0,00
3325	Einzahlungen aus Vorschüssen und Anzahlungen	0,00	0,00	0,00
333	Einzahlungen aus Kapitaltransfers	0,00	0,00	0,00
3331	Kapitaltransferzahlungen von Trägern des öffentlichen Rechts	0,00	0,00	0,00
3332	Kapitaltransferzahlungen von Beteiligungen	0,00	0,00	0,00
3333	Kapitaltransferzahlungen von Unternehmen	0,00	0,00	0,00
3334	Kapitaltransferzahlungen von Haushalten und Organisationen ohne Erwerbscharakter	0,00	0,00	0,00
3335	Kapitaltransferzahlungen vom Ausland	0,00	0,00	0,00
33	Summe Einzahlungen investive Gebarung	0,00	0,00	0,00
341	Auszahlungen aus der Investitionstätigkeit	2.572,17	4.700,00	-2.127,83
3411	Auszahlungen für den Erwerb von immateriellem Vermögen	0,00	0,00	0,00

Kunst, Kultur und Kultus (Gruppe 3)

MVAG	Mittelverwendungs- und aufbringungsgruppen (1. und 2. Ebene)	RA 2023	VA 2023	RA - VA
3412	Auszahlungen für den Erwerb von Grundstücken und Grundstückseinrichtungen	0,00	0,00	0,00
3413	Auszahlungen für den Erwerb von Gebäuden und Bauten	0,00	0,00	0,00
3414	Auszahlungen für den Erwerb von technischen Anlagen, Fahrzeuge und Maschinen	0,00	0,00	0,00
3415	Auszahlungen für den Erwerb von Amts-, Betriebs- und Geschäftsausstattung	2.572,17	4.700,00	-2.127,83
3416	Auszahlungen für den Erwerb von Kulturgütern	0,00	0,00	0,00
3417	Auszahlungen für den Erwerb von Beteiligungen	0,00	0,00	0,00
342	Auszahlungen von gewährten Darlehen sowie gewährten Vorschüssen	0,00	0,00	0,00
3421	Auszahlung von Darlehen an Träger des öffentlichen Rechts	0,00	0,00	0,00
3422	Auszahlung von Darlehen an Beteiligungen	0,00	0,00	0,00
3423	Auszahlung von Darlehen an Unternehmen und Haushalte	0,00	0,00	0,00
3425	Auszahlungen von Vorschüssen und Anzahlungen	0,00	0,00	0,00
343	Auszahlungen aus Kapitaltransfers	2.000,00	4.000,00	-2.000,00
3431	Kapitaltransferzahlungen an Träger des öffentlichen Rechts	0,00	0,00	0,00
3432	Kapitaltransferzahlungen an Beteiligungen	0,00	0,00	0,00
3433	Kapitaltransferzahlungen an Unternehmen (Finanzunternehmen)	0,00	0,00	0,00
3434	Kapitaltransferzahlungen an Haushalte und Organisationen ohne Erwerbscharakter	2.000,00	4.000,00	-2.000,00
3435	Kapitaltransferzahlungen an das Ausland	0,00	0,00	0,00
34	Summe Auszahlungen investive Gebarung	4.572,17	8.700,00	-4.127,83
SA2	Saldo (2) Geldfluss aus der Investiven Gebarung (33 – 34)	-4.572,17	-8.700,00	4.127,83
SA3	Saldo (3) Nettofinanzierungssaldo (Saldo 1 + Saldo 2)	-411.170,31	-485.000,00	73.829,69
351	Einzahlungen aus der Aufnahme von Finanzschulden	0,00	0,00	0,00
3511	Einzahlungen aus empfangenen Darlehen von öffentlichen Körperschaften und Rechtsträgern	0,00	0,00	0,00
3512	Einzahlungen aus empfangenen Darlehen von Beteiligungen	0,00	0,00	0,00
3513	Einzahlungen aus empfangenen Darlehen von Unternehmen und privaten Haushalten	0,00	0,00	0,00
3514	Einzahlungen aus Finanzschulden (Finanzunternehmen)	0,00	0,00	0,00
353	Einzahlungen infolge eines Kapitaltausch bei derivativen Finanzinstrumenten mit Grundgeschäft	0,00	0,00	0,00
3530	Einzahlungen infolge eines Kapitaltausch bei derivativen Finanzinstrumenten mit Grundgeschäft	0,00	0,00	0,00
355	Einzahlungen aus dem Abgang von Finanzinstrumenten	0,00	0,00	0,00
3550	Einzahlungen aus dem Abgang von Finanzinstrumenten	0,00	0,00	0,00
35	Summe Einzahlungen aus der Finanzierungstätigkeit	0,00	0,00	0,00
361	Auszahlungen aus der Tilgung von Finanzschulden	0,00	0,00	0,00

Kunst, Kultur und Kultus (Gruppe 3)

MVAG	Mittelverwendungs- und aufbringungsgruppen (1. und 2. Ebene)	RA 2023	VA 2023	RA - VA
3611	Auszahlungen aus empfangenen Darlehen von öffentlichen Körperschaften und Rechtsträgern	0,00	0,00	0,00
3612	Auszahlungen aus empfangenen Darlehen von Beteiligungen	0,00	0,00	0,00
3613	Auszahlungen aus empfangenen Darlehen von Unternehmen und privaten Haushalten	0,00	0,00	0,00
3614	Auszahlungen aus Finanzschulden	0,00	0,00	0,00
3615	Auszahlung aus der Rückzahlung von Leasingverbindlichkeiten	0,00	0,00	0,00
363	Auszahlungen infolge eines Kapitaltausch bei derivativen Finanzinstrumenten mit Grundgeschäft	0,00	0,00	0,00
3630	Auszahlungen infolge eines Kapitaltausch bei derivativen Finanzinstrumenten mit Grundgeschäft	0,00	0,00	0,00
365	Auszahlungen für den Erwerb von Finanzinstrumenten	0,00	0,00	0,00
3650	Auszahlungen für den Erwerb von Finanzinstrumenten	0,00	0,00	0,00
36	Summe Auszahlungen aus der Finanzierungstätigkeit	0,00	0,00	0,00
SA4	Saldo (4) Geldfluss aus der Finanzierungstätigkeit (35 – 36)	0,00	0,00	0,00
SA5	Saldo (5) Geldfluss aus der voranschlagswirksamen Gebarung (Saldo 3 + Saldo 4)	-411.170,31	-485.000,00	73.829,69

Soziale Wohlfahrt und Wohnbauförderung (Gruppe 4)

MVAG	Mittelverwendungs- und aufbringungsgruppen (1. und 2. Ebene)	RA 2023	VA 2023	RA - VA
311	Einzahlungen aus der operativen Verwaltungstätigkeit	55.014,61	45.200,00	9.814,61
3111	Einzahlungen aus eigenen Abgaben	0,00	0,00	0,00
3112	Einzahlungen aus Ertragsanteilen	0,00	0,00	0,00
3113	Einzahlungen aus Gebühren	0,00	0,00	0,00
3114	Einzahlungen aus Leistungen	901,40	1.100,00	-198,60
3115	Einzahlungen aus Besitz und wirtschaftlicher Tätigkeit	122,84	100,00	22,84
3116	Einzahlungen aus Veräußerung von geringwertigen Wirtschaftsgütern (GWG) und sonstige Einzahlungen	53.990,37	44.000,00	9.990,37
312	Einzahlungen aus Transfers (ohne Kapitaltransfers)	4.361,88	5.000,00	-638,12
3121	Transferzahlungen von Trägern des öffentlichen Rechts	4.361,88	5.000,00	-638,12
3122	Transferzahlungen von Beteiligten	0,00	0,00	0,00
3123	Transferzahlungen von Unternehmen (inkl. Finanzunternehmen)	0,00	0,00	0,00
3124	Transferzahlungen von Haushalte und Organisationen ohne Erwerbscharakter	0,00	0,00	0,00
3125	Transferzahlungen vom Ausland	0,00	0,00	0,00
3126	Investitions- und Tilgungszuschüsse zwischen Unternehmungen und Betrieben der Gebietskörperschaft und der Gebietskörperschaft	0,00	0,00	0,00
313	Einzahlungen aus Finanzerträgen	0,00	0,00	0,00
3131	Einzahlungen aus Zinserträgen	0,00	0,00	0,00
3133	Einzahlungen aus Gewinnentnahmen von marktbestimmten Betrieben	0,00	0,00	0,00
3134	Sonstige Einzahlungen aus Finanzerträgen	0,00	0,00	0,00
3135	Einzahlungen aus Dividenden/Gewinnausschüttungen	0,00	0,00	0,00
31	Summe Einzahlungen operative Gebarung	59.376,49	50.200,00	9.176,49
321	Auszahlungen aus Personalaufwand	0,00	0,00	0,00
3211	Auszahlungen für Personalaufwand Bezüge, Nebengebühren, und Mehrleistungsvergütungen)	0,00	0,00	0,00
3212	Auszahlungen für gesetzliche und freiwillige Sozialaufwendungen	0,00	0,00	0,00
3213	Auszahlungen aus sonstigem Personalaufwand	0,00	0,00	0,00
322	Auszahlungen aus Sachaufwand (ohne Transferaufwand)	178.395,01	219.800,00	-41.404,99
3221	Auszahlungen für Gebrauchs- und Verbrauchsgüter, Handelswaren	46.421,97	49.600,00	-3.178,03
3222	Auszahlungen für Verwaltungs- und Betriebsaufwand	7.055,44	10.300,00	-3.244,56
3223	Auszahlungen für Leasing- und Mietaufwand	45.383,94	50.000,00	-4.616,06
3224	Auszahlungen für Instandhaltung	593,01	1.800,00	-1.206,99
3225	Sonstige Auszahlungen aus Sachaufwand	78.940,65	108.100,00	-29.159,35
323	Auszahlungen aus Transfers (ohne Kapitaltransfers)	4.124.052,17	3.864.200,00	259.852,17
3231	Transferzahlungen an Träger des öffentlichen Rechts	4.056.457,84	3.788.200,00	268.257,84
3232	Transferzahlungen an Beteiligten	0,00	0,00	0,00
3233	Transferzahlungen an Unternehmen (inkl. Finanzunternehmen)	115,46	1.000,00	-884,54

Soziale Wohlfahrt und Wohnbauförderung (Gruppe 4)

MVAG	Mittelverwendungs- und aufbringungsgruppen (1. und 2. Ebene)	RA 2023	VA 2023	RA - VA
3234	Transferzahlungen an Haushalte und Organisationen ohne Erwerbscharakter	67.478,87	75.000,00	-7.521,13
3235	Transferzahlungen an das Ausland	0,00	0,00	0,00
3236	Investitions- und Tilgungszuschüsse zwischen Unternehmungen und Betrieben der Gebietskörperschaft und der Gebietskörperschaft	0,00	0,00	0,00
324	Auszahlungen aus Finanzaufwand	0,00	0,00	0,00
3241	Auszahlungen für Zinsaufwand, für Finanzierungsleasing, für Forderungskauf, für Finanzschulden und derivative Finanzinstrumente	0,00	0,00	0,00
3242	Auszahlungen für Zinsen aus derivativen Finanzinstrumenten ohne Grundgeschäft	0,00	0,00	0,00
3243	Auszahlung aus Gewinnentnahmen von marktbestimmten Betrieben	0,00	0,00	0,00
3244	Sonstige Auszahlungen aus Finanzaufwendungen	0,00	0,00	0,00
32	Summe Auszahlungen operative Gebarung	4.302.447,18	4.084.000,00	218.447,18
SA1	Saldo (1) Geldfluss aus der Operativen Gebarung (31 – 32)	-4.243.070,69	-4.033.800,00	-209.270,69
331	Einzahlungen aus der Investitionstätigkeit	259,14	0,00	259,14
3311	Einzahlungen aus der Veräußerung von immateriellem Vermögen	0,00	0,00	0,00
3312	Einzahlungen aus der Veräußerung von Grundstücken und Grundstückeinrichtungen	0,00	0,00	0,00
3313	Einzahlungen aus der Veräußerung von Gebäuden und Bauten	0,00	0,00	0,00
3314	Einzahlungen aus der Veräußerung von technischen Anlagen, Fahrzeuge und Maschinen	259,14	0,00	259,14
3315	Einzahlungen aus der Veräußerung von Amts-, Betriebs- und Geschäftsausstattung	0,00	0,00	0,00
3316	Einzahlungen aus der Veräußerung von Kulturgütern	0,00	0,00	0,00
3317	Einzahlungen aus der Veräußerung von Beteiligungen	0,00	0,00	0,00
332	Einzahlungen aus der Rückzahlung von Darlehen sowie gewährten Vorschüssen	0,00	0,00	0,00
3321	Einzahlungen aus Darlehen an Träger des öffentlichen Rechts	0,00	0,00	0,00
3322	Einzahlungen aus Darlehen an Beteiligungen	0,00	0,00	0,00
3323	Einzahlungen aus Darlehen an Unternehmen und Haushalte	0,00	0,00	0,00
3325	Einzahlungen aus Vorschüssen und Anzahlungen	0,00	0,00	0,00
333	Einzahlungen aus Kapitaltransfers	0,00	0,00	0,00
3331	Kapitaltransferzahlungen von Trägern des öffentlichen Rechts	0,00	0,00	0,00
3332	Kapitaltransferzahlungen von Beteiligungen	0,00	0,00	0,00
3333	Kapitaltransferzahlungen von Unternehmen	0,00	0,00	0,00
3334	Kapitaltransferzahlungen von Haushalten und Organisationen ohne Erwerbscharakter	0,00	0,00	0,00
3335	Kapitaltransferzahlungen vom Ausland	0,00	0,00	0,00
33	Summe Einzahlungen investive Gebarung	259,14	0,00	259,14
341	Auszahlungen aus der Investitionstätigkeit	0,00	0,00	0,00
3411	Auszahlungen für den Erwerb von immateriellem Vermögen	0,00	0,00	0,00

Soziale Wohlfahrt und Wohnbauförderung (Gruppe 4)

MVAG	Mittelverwendungs- und aufbringungsgruppen (1. und 2. Ebene)	RA 2023	VA 2023	RA - VA
3412	Auszahlungen für den Erwerb von Grundstücken und Grundstückseinrichtungen	0,00	0,00	0,00
3413	Auszahlungen für den Erwerb von Gebäuden und Bauten	0,00	0,00	0,00
3414	Auszahlungen für den Erwerb von technischen Anlagen, Fahrzeuge und Maschinen	0,00	0,00	0,00
3415	Auszahlungen für den Erwerb von Amts-, Betriebs- und Geschäftsausstattung	0,00	0,00	0,00
3416	Auszahlungen für den Erwerb von Kulturgütern	0,00	0,00	0,00
3417	Auszahlungen für den Erwerb von Beteiligungen	0,00	0,00	0,00
342	Auszahlungen von gewährten Darlehen sowie gewährten Vorschüssen	0,00	0,00	0,00
3421	Auszahlung von Darlehen an Träger des öffentlichen Rechts	0,00	0,00	0,00
3422	Auszahlung von Darlehen an Beteiligungen	0,00	0,00	0,00
3423	Auszahlung von Darlehen an Unternehmen und Haushalte	0,00	0,00	0,00
3425	Auszahlungen von Vorschüssen und Anzahlungen	0,00	0,00	0,00
343	Auszahlungen aus Kapitaltransfers	0,00	0,00	0,00
3431	Kapitaltransferzahlungen an Träger des öffentlichen Rechts	0,00	0,00	0,00
3432	Kapitaltransferzahlungen an Beteiligungen	0,00	0,00	0,00
3433	Kapitaltransferzahlungen an Unternehmen (Finanzunternehmen)	0,00	0,00	0,00
3434	Kapitaltransferzahlungen an Haushalte und Organisationen ohne Erwerbscharakter	0,00	0,00	0,00
3435	Kapitaltransferzahlungen an das Ausland	0,00	0,00	0,00
34	Summe Auszahlungen investive Gebarung	0,00	0,00	0,00
SA2	Saldo (2) Geldfluss aus der Investiven Gebarung (33 – 34)	259,14	0,00	259,14
SA3	Saldo (3) Nettofinanzierungssaldo (Saldo 1 + Saldo 2)	-4.242.811,55	-4.033.800,00	-209.011,55
351	Einzahlungen aus der Aufnahme von Finanzschulden	0,00	0,00	0,00
3511	Einzahlungen aus empfangenen Darlehen von öffentlichen Körperschaften und Rechtsträgern	0,00	0,00	0,00
3512	Einzahlungen aus empfangenen Darlehen von Beteiligungen	0,00	0,00	0,00
3513	Einzahlungen aus empfangenen Darlehen von Unternehmen und privaten Haushalten	0,00	0,00	0,00
3514	Einzahlungen aus Finanzschulden (Finanzunternehmen)	0,00	0,00	0,00
353	Einzahlungen infolge eines Kapitaltausch bei derivativen Finanzinstrumenten mit Grundgeschäft	0,00	0,00	0,00
3530	Einzahlungen infolge eines Kapitaltausch bei derivativen Finanzinstrumenten mit Grundgeschäft	0,00	0,00	0,00
355	Einzahlungen aus dem Abgang von Finanzinstrumenten	0,00	0,00	0,00
3550	Einzahlungen aus dem Abgang von Finanzinstrumenten	0,00	0,00	0,00
35	Summe Einzahlungen aus der Finanzierungstätigkeit	0,00	0,00	0,00
361	Auszahlungen aus der Tilgung von Finanzschulden	0,00	0,00	0,00

Soziale Wohlfahrt und Wohnbauförderung (Gruppe 4)

MVAG	Mittelverwendungs- und aufbringungsgruppen (1. und 2. Ebene)	RA 2023	VA 2023	RA - VA
3611	Auszahlungen aus empfangenen Darlehen von öffentlichen Körperschaften und Rechtsträgern	0,00	0,00	0,00
3612	Auszahlungen aus empfangenen Darlehen von Beteiligungen	0,00	0,00	0,00
3613	Auszahlungen aus empfangenen Darlehen von Unternehmen und privaten Haushalten	0,00	0,00	0,00
3614	Auszahlungen aus Finanzschulden	0,00	0,00	0,00
3615	Auszahlung aus der Rückzahlung von Leasingverbindlichkeiten	0,00	0,00	0,00
363	Auszahlungen infolge eines Kapitaltausch bei derivativen Finanzinstrumenten mit Grundgeschäft	0,00	0,00	0,00
3630	Auszahlungen infolge eines Kapitaltausch bei derivativen Finanzinstrumenten mit Grundgeschäft	0,00	0,00	0,00
365	Auszahlungen für den Erwerb von Finanzinstrumenten	0,00	0,00	0,00
3650	Auszahlungen für den Erwerb von Finanzinstrumenten	0,00	0,00	0,00
36	Summe Auszahlungen aus der Finanzierungstätigkeit	0,00	0,00	0,00
SA4	Saldo (4) Geldfluss aus der Finanzierungstätigkeit (35 – 36)	0,00	0,00	0,00
SA5	Saldo (5) Geldfluss aus der voranschlagswirksamen Gebarung (Saldo 3 + Saldo 4)	-4.242.811,55	-4.033.800,00	-209.011,55

Gesundheit (Gruppe 5)

MVAG	Mittelverwendungs- und aufbringungsgruppen (1. und 2. Ebene)	RA 2023	VA 2023	RA - VA
311	Einzahlungen aus der operativen Verwaltungstätigkeit	6.120,89	4.700,00	1.420,89
3111	Einzahlungen aus eigenen Abgaben	0,00	0,00	0,00
3112	Einzahlungen aus Ertragsanteilen	0,00	0,00	0,00
3113	Einzahlungen aus Gebühren	0,00	0,00	0,00
3114	Einzahlungen aus Leistungen	3.034,00	3.300,00	-266,00
3115	Einzahlungen aus Besitz und wirtschaftlicher Tätigkeit	3.086,89	1.400,00	1.686,89
3116	Einzahlungen aus Veräußerung von geringwertigen Wirtschaftsgütern (GWG) und sonstige Einzahlungen	0,00	0,00	0,00
312	Einzahlungen aus Transfers (ohne Kapitaltransfers)	34.384,00	48.000,00	-13.616,00
3121	Transferzahlungen von Trägern des öffentlichen Rechts	34.110,00	48.000,00	-13.890,00
3122	Transferzahlungen von Beteiligten	0,00	0,00	0,00
3123	Transferzahlungen von Unternehmen (inkl. Finanzunternehmen)	274,00	0,00	274,00
3124	Transferzahlungen von Haushalte und Organisationen ohne Erwerbscharakter	0,00	0,00	0,00
3125	Transferzahlungen vom Ausland	0,00	0,00	0,00
3126	Investitions- und Tilgungszuschüsse zwischen Unternehmungen und Betrieben der Gebietskörperschaft und der Gebietskörperschaft	0,00	0,00	0,00
313	Einzahlungen aus Finanzerträgen	0,00	0,00	0,00
3131	Einzahlungen aus Zinserträgen	0,00	0,00	0,00
3133	Einzahlungen aus Gewinnentnahmen von marktbestimmten Betrieben	0,00	0,00	0,00
3134	Sonstige Einzahlungen aus Finanzerträgen	0,00	0,00	0,00
3135	Einzahlungen aus Dividenden/Gewinnausschüttungen	0,00	0,00	0,00
31	Summe Einzahlungen operative Gebarung	40.504,89	52.700,00	-12.195,11
321	Auszahlungen aus Personalaufwand	83.263,66	63.000,00	20.263,66
3211	Auszahlungen für Personalaufwand Bezüge, Nebengebühren, und Mehrleistungsvergütungen)	68.152,39	56.000,00	12.152,39
3212	Auszahlungen für gesetzliche und freiwillige Sozialaufwendungen	15.111,27	7.000,00	8.111,27
3213	Auszahlungen aus sonstigem Personalaufwand	0,00	0,00	0,00
322	Auszahlungen aus Sachaufwand (ohne Transferaufwand)	271.268,55	320.700,00	-49.431,45
3221	Auszahlungen für Gebrauchs- und Verbrauchsgüter, Handelswaren	5.782,47	10.700,00	-4.917,53
3222	Auszahlungen für Verwaltungs- und Betriebsaufwand	1.620,93	6.700,00	-5.079,07
3223	Auszahlungen für Leasing- und Mietaufwand	38.100,82	43.500,00	-5.399,18
3224	Auszahlungen für Instandhaltung	180,36	1.000,00	-819,64
3225	Sonstige Auszahlungen aus Sachaufwand	225.583,97	258.800,00	-33.216,03
323	Auszahlungen aus Transfers (ohne Kapitaltransfers)	4.493.050,18	4.718.400,00	-225.349,82
3231	Transferzahlungen an Träger des öffentlichen Rechts	4.487.633,08	4.697.900,00	-210.266,92
3232	Transferzahlungen an Beteiligten	0,00	0,00	0,00
3233	Transferzahlungen an Unternehmen (inkl. Finanzunternehmen)	0,00	0,00	0,00

Gesundheit (Gruppe 5)

MVAG	Mittelverwendungs- und aufbringungsgruppen (1. und 2. Ebene)	RA 2023	VA 2023	RA - VA
3234	Transferzahlungen an Haushalte und Organisationen ohne Erwerbscharakter	5.417,10	20.500,00	-15.082,90
3235	Transferzahlungen an das Ausland	0,00	0,00	0,00
3236	Investitions- und Tilgungszuschüsse zwischen Unternehmungen und Betrieben der Gebietskörperschaft und der Gebietskörperschaft	0,00	0,00	0,00
324	Auszahlungen aus Finanzaufwand	0,00	0,00	0,00
3241	Auszahlungen für Zinsaufwand, für Finanzierungsleasing, für Forderungskauf, für Finanzschulden und derivative Finanzinstrumente	0,00	0,00	0,00
3242	Auszahlungen für Zinsen aus derivativen Finanzinstrumenten ohne Grundgeschäft	0,00	0,00	0,00
3243	Auszahlung aus Gewinnentnahmen von marktbestimmten Betrieben	0,00	0,00	0,00
3244	Sonstige Auszahlungen aus Finanzaufwendungen	0,00	0,00	0,00
32	Summe Auszahlungen operative Gebarung	4.847.582,39	5.102.100,00	-254.517,61
SA1	Saldo (1) Geldfluss aus der Operativen Gebarung (31 – 32)	-4.807.077,50	-5.049.400,00	242.322,50
331	Einzahlungen aus der Investitionstätigkeit	0,00	0,00	0,00
3311	Einzahlungen aus der Veräußerung von immateriellem Vermögen	0,00	0,00	0,00
3312	Einzahlungen aus der Veräußerung von Grundstücken und Grundstückeinrichtungen	0,00	0,00	0,00
3313	Einzahlungen aus der Veräußerung von Gebäuden und Bauten	0,00	0,00	0,00
3314	Einzahlungen aus der Veräußerung von technischen Anlagen, Fahrzeuge und Maschinen	0,00	0,00	0,00
3315	Einzahlungen aus der Veräußerung von Amts-, Betriebs- und Geschäftsausstattung	0,00	0,00	0,00
3316	Einzahlungen aus der Veräußerung von Kulturgütern	0,00	0,00	0,00
3317	Einzahlungen aus der Veräußerung von Beteiligungen	0,00	0,00	0,00
332	Einzahlungen aus der Rückzahlung von Darlehen sowie gewährten Vorschüssen	0,00	0,00	0,00
3321	Einzahlungen aus Darlehen an Träger des öffentlichen Rechts	0,00	0,00	0,00
3322	Einzahlungen aus Darlehen an Beteiligungen	0,00	0,00	0,00
3323	Einzahlungen aus Darlehen an Unternehmen und Haushalte	0,00	0,00	0,00
3325	Einzahlungen aus Vorschüssen und Anzahlungen	0,00	0,00	0,00
333	Einzahlungen aus Kapitaltransfers	0,00	0,00	0,00
3331	Kapitaltransferzahlungen von Trägern des öffentlichen Rechts	0,00	0,00	0,00
3332	Kapitaltransferzahlungen von Beteiligungen	0,00	0,00	0,00
3333	Kapitaltransferzahlungen von Unternehmen	0,00	0,00	0,00
3334	Kapitaltransferzahlungen von Haushalten und Organisationen ohne Erwerbscharakter	0,00	0,00	0,00
3335	Kapitaltransferzahlungen vom Ausland	0,00	0,00	0,00
33	Summe Einzahlungen investive Gebarung	0,00	0,00	0,00
341	Auszahlungen aus der Investitionstätigkeit	25.374,37	46.100,00	-20.725,63
3411	Auszahlungen für den Erwerb von immateriellem Vermögen	6.043,10	6.100,00	-56,90

Gesundheit (Gruppe 5)

MVAG	Mittelverwendungs- und aufbringungsgruppen (1. und 2. Ebene)	RA 2023	VA 2023	RA - VA
3412	Auszahlungen für den Erwerb von Grundstücken und Grundstückseinrichtungen	0,00	0,00	0,00
3413	Auszahlungen für den Erwerb von Gebäuden und Bauten	19.331,27	40.000,00	-20.668,73
3414	Auszahlungen für den Erwerb von technischen Anlagen, Fahrzeuge und Maschinen	0,00	0,00	0,00
3415	Auszahlungen für den Erwerb von Amts-, Betriebs- und Geschäftsausstattung	0,00	0,00	0,00
3416	Auszahlungen für den Erwerb von Kulturgütern	0,00	0,00	0,00
3417	Auszahlungen für den Erwerb von Beteiligungen	0,00	0,00	0,00
342	Auszahlungen von gewährten Darlehen sowie gewährten Vorschüssen	0,00	0,00	0,00
3421	Auszahlung von Darlehen an Träger des öffentlichen Rechts	0,00	0,00	0,00
3422	Auszahlung von Darlehen an Beteiligungen	0,00	0,00	0,00
3423	Auszahlung von Darlehen an Unternehmen und Haushalte	0,00	0,00	0,00
3425	Auszahlungen von Vorschüssen und Anzahlungen	0,00	0,00	0,00
343	Auszahlungen aus Kapitaltransfers	0,00	0,00	0,00
3431	Kapitaltransferzahlungen an Träger des öffentlichen Rechts	0,00	0,00	0,00
3432	Kapitaltransferzahlungen an Beteiligungen	0,00	0,00	0,00
3433	Kapitaltransferzahlungen an Unternehmen (Finanzunternehmen)	0,00	0,00	0,00
3434	Kapitaltransferzahlungen an Haushalte und Organisationen ohne Erwerbscharakter	0,00	0,00	0,00
3435	Kapitaltransferzahlungen an das Ausland	0,00	0,00	0,00
34	Summe Auszahlungen investive Gebarung	25.374,37	46.100,00	-20.725,63
SA2	Saldo (2) Geldfluss aus der Investiven Gebarung (33 – 34)	-25.374,37	-46.100,00	20.725,63
SA3	Saldo (3) Nettofinanzierungssaldo (Saldo 1 + Saldo 2)	-4.832.451,87	-5.095.500,00	263.048,13
351	Einzahlungen aus der Aufnahme von Finanzschulden	0,00	0,00	0,00
3511	Einzahlungen aus empfangenen Darlehen von öffentlichen Körperschaften und Rechtsträgern	0,00	0,00	0,00
3512	Einzahlungen aus empfangenen Darlehen von Beteiligungen	0,00	0,00	0,00
3513	Einzahlungen aus empfangenen Darlehen von Unternehmen und privaten Haushalten	0,00	0,00	0,00
3514	Einzahlungen aus Finanzschulden (Finanzunternehmen)	0,00	0,00	0,00
353	Einzahlungen infolge eines Kapitaltausch bei derivativen Finanzinstrumenten mit Grundgeschäft	0,00	0,00	0,00
3530	Einzahlungen infolge eines Kapitaltausch bei derivativen Finanzinstrumenten mit Grundgeschäft	0,00	0,00	0,00
355	Einzahlungen aus dem Abgang von Finanzinstrumenten	0,00	0,00	0,00
3550	Einzahlungen aus dem Abgang von Finanzinstrumenten	0,00	0,00	0,00
35	Summe Einzahlungen aus der Finanzierungstätigkeit	0,00	0,00	0,00
361	Auszahlungen aus der Tilgung von Finanzschulden	0,00	0,00	0,00

Gesundheit (Gruppe 5)

MVAG	Mittelverwendungs- und aufbringungsgruppen (1. und 2. Ebene)	RA 2023	VA 2023	RA - VA
3611	Auszahlungen aus empfangenen Darlehen von öffentlichen Körperschaften und Rechtsträgern	0,00	0,00	0,00
3612	Auszahlungen aus empfangenen Darlehen von Beteiligungen	0,00	0,00	0,00
3613	Auszahlungen aus empfangenen Darlehen von Unternehmen und privaten Haushalten	0,00	0,00	0,00
3614	Auszahlungen aus Finanzschulden	0,00	0,00	0,00
3615	Auszahlung aus der Rückzahlung von Leasingverbindlichkeiten	0,00	0,00	0,00
363	Auszahlungen infolge eines Kapitaltausch bei derivativen Finanzinstrumenten mit Grundgeschäft	0,00	0,00	0,00
3630	Auszahlungen infolge eines Kapitaltausch bei derivativen Finanzinstrumenten mit Grundgeschäft	0,00	0,00	0,00
365	Auszahlungen für den Erwerb von Finanzinstrumenten	0,00	0,00	0,00
3650	Auszahlungen für den Erwerb von Finanzinstrumenten	0,00	0,00	0,00
36	Summe Auszahlungen aus der Finanzierungstätigkeit	0,00	0,00	0,00
SA4	Saldo (4) Geldfluss aus der Finanzierungstätigkeit (35 – 36)	0,00	0,00	0,00
SA5	Saldo (5) Geldfluss aus der voranschlagswirksamen Gebarung (Saldo 3 + Saldo 4)	-4.832.451,87	-5.095.500,00	263.048,13

Straßen- und Wasserbau, Verkehr (Gruppe 6)

MVAG	Mittelverwendungs- und aufbringungsgruppen (1. und 2. Ebene)	RA 2023	VA 2023	RA - VA
311	Einzahlungen aus der operativen Verwaltungstätigkeit	268.583,09	248.500,00	20.083,09
3111	Einzahlungen aus eigenen Abgaben	0,00	0,00	0,00
3112	Einzahlungen aus Ertragsanteilen	0,00	0,00	0,00
3113	Einzahlungen aus Gebühren	0,00	0,00	0,00
3114	Einzahlungen aus Leistungen	1.091,50	700,00	391,50
3115	Einzahlungen aus Besitz und wirtschaftlicher Tätigkeit	118,08	0,00	118,08
3116	Einzahlungen aus Veräußerung von geringwertigen Wirtschaftsgütern (GWG) und sonstige Einzahlungen	267.373,51	247.800,00	19.573,51
312	Einzahlungen aus Transfers (ohne Kapitaltransfers)	875.706,50	644.100,00	231.606,50
3121	Transferzahlungen von Trägern des öffentlichen Rechts	674.582,39	401.600,00	272.982,39
3122	Transferzahlungen von Beteiligten	0,00	0,00	0,00
3123	Transferzahlungen von Unternehmen (inkl. Finanzunternehmen)	0,00	0,00	0,00
3124	Transferzahlungen von Haushalte und Organisationen ohne Erwerbscharakter	201.124,11	242.500,00	-41.375,89
3125	Transferzahlungen vom Ausland	0,00	0,00	0,00
3126	Investitions- und Tilgungszuschüsse zwischen Unternehmungen und Betrieben der Gebietskörperschaft und der Gebietskörperschaft	0,00	0,00	0,00
313	Einzahlungen aus Finanzerträgen	0,00	0,00	0,00
3131	Einzahlungen aus Zinserträgen	0,00	0,00	0,00
3133	Einzahlungen aus Gewinnentnahmen von marktbestimmten Betrieben	0,00	0,00	0,00
3134	Sonstige Einzahlungen aus Finanzerträgen	0,00	0,00	0,00
3135	Einzahlungen aus Dividenden/Gewinnausschüttungen	0,00	0,00	0,00
31	Summe Einzahlungen operative Gebarung	1.144.289,59	892.600,00	251.689,59
321	Auszahlungen aus Personalaufwand	0,00	0,00	0,00
3211	Auszahlungen für Personalaufwand Bezüge, Nebengebühren, und Mehrleistungsvergütungen)	0,00	0,00	0,00
3212	Auszahlungen für gesetzliche und freiwillige Sozialaufwendungen	0,00	0,00	0,00
3213	Auszahlungen aus sonstigem Personalaufwand	0,00	0,00	0,00
322	Auszahlungen aus Sachaufwand (ohne Transferaufwand)	846.463,02	973.200,00	-126.736,98
3221	Auszahlungen für Gebrauchs- und Verbrauchsgüter, Handelswaren	61.426,03	64.400,00	-2.973,97
3222	Auszahlungen für Verwaltungs- und Betriebsaufwand	12.576,83	11.100,00	1.476,83
3223	Auszahlungen für Leasing- und Mietaufwand	826,63	900,00	-73,37
3224	Auszahlungen für Instandhaltung	417.603,92	511.500,00	-93.896,08
3225	Sonstige Auszahlungen aus Sachaufwand	354.029,61	385.300,00	-31.270,39
323	Auszahlungen aus Transfers (ohne Kapitaltransfers)	11.080,00	41.500,00	-30.420,00
3231	Transferzahlungen an Träger des öffentlichen Rechts	11.080,00	11.500,00	-420,00
3232	Transferzahlungen an Beteiligten	0,00	0,00	0,00
3233	Transferzahlungen an Unternehmen (inkl. Finanzunternehmen)	0,00	0,00	0,00

Straßen- und Wasserbau, Verkehr (Gruppe 6)

MVAG	Mittelverwendungs- und aufbringungsgruppen (1. und 2. Ebene)	RA 2023	VA 2023	RA - VA
3234	Transferzahlungen an Haushalte und Organisationen ohne Erwerbscharakter	0,00	30.000,00	-30.000,00
3235	Transferzahlungen an das Ausland	0,00	0,00	0,00
3236	Investitions- und Tilgungszuschüsse zwischen Unternehmungen und Betrieben der Gebietskörperschaft und der Gebietskörperschaft	0,00	0,00	0,00
324	Auszahlungen aus Finanzaufwand	28.690,17	32.100,00	-3.409,83
3241	Auszahlungen für Zinsaufwand, für Finanzierungsleasing, für Forderungskauf, für Finanzschulden und derivative Finanzinstrumente	28.690,17	32.100,00	-3.409,83
3242	Auszahlungen für Zinsen aus derivativen Finanzinstrumenten ohne Grundgeschäft	0,00	0,00	0,00
3243	Auszahlung aus Gewinnentnahmen von marktbestimmten Betrieben	0,00	0,00	0,00
3244	Sonstige Auszahlungen aus Finanzaufwendungen	0,00	0,00	0,00
32	Summe Auszahlungen operative Gebarung	886.233,19	1.046.800,00	-160.566,81
SA1	Saldo (1) Geldfluss aus der Operativen Gebarung (31 – 32)	258.056,40	-154.200,00	412.256,40
331	Einzahlungen aus der Investitionstätigkeit	0,00	0,00	0,00
3311	Einzahlungen aus der Veräußerung von immateriellem Vermögen	0,00	0,00	0,00
3312	Einzahlungen aus der Veräußerung von Grundstücken und Grundstückeinrichtungen	0,00	0,00	0,00
3313	Einzahlungen aus der Veräußerung von Gebäuden und Bauten	0,00	0,00	0,00
3314	Einzahlungen aus der Veräußerung von technischen Anlagen, Fahrzeuge und Maschinen	0,00	0,00	0,00
3315	Einzahlungen aus der Veräußerung von Amts-, Betriebs- und Geschäftsausstattung	0,00	0,00	0,00
3316	Einzahlungen aus der Veräußerung von Kulturgütern	0,00	0,00	0,00
3317	Einzahlungen aus der Veräußerung von Beteiligungen	0,00	0,00	0,00
332	Einzahlungen aus der Rückzahlung von Darlehen sowie gewährten Vorschüssen	0,00	0,00	0,00
3321	Einzahlungen aus Darlehen an Träger des öffentlichen Rechts	0,00	0,00	0,00
3322	Einzahlungen aus Darlehen an Beteiligungen	0,00	0,00	0,00
3323	Einzahlungen aus Darlehen an Unternehmen und Haushalte	0,00	0,00	0,00
3325	Einzahlungen aus Vorschüssen und Anzahlungen	0,00	0,00	0,00
333	Einzahlungen aus Kapitaltransfers	0,00	0,00	0,00
3331	Kapitaltransferzahlungen von Trägern des öffentlichen Rechts	0,00	0,00	0,00
3332	Kapitaltransferzahlungen von Beteiligungen	0,00	0,00	0,00
3333	Kapitaltransferzahlungen von Unternehmen	0,00	0,00	0,00
3334	Kapitaltransferzahlungen von Haushalten und Organisationen ohne Erwerbscharakter	0,00	0,00	0,00
3335	Kapitaltransferzahlungen vom Ausland	0,00	0,00	0,00
33	Summe Einzahlungen investive Gebarung	0,00	0,00	0,00
341	Auszahlungen aus der Investitionstätigkeit	1.433.882,35	1.319.800,00	114.082,35
3411	Auszahlungen für den Erwerb von immateriellem Vermögen	0,00	0,00	0,00

Straßen- und Wasserbau, Verkehr (Gruppe 6)

MVAG	Mittelverwendungs- und aufbringungsgruppen (1. und 2. Ebene)	RA 2023	VA 2023	RA - VA
3412	Auszahlungen für den Erwerb von Grundstücken und Grundstückseinrichtungen	1.433.882,35	1.319.800,00	114.082,35
3413	Auszahlungen für den Erwerb von Gebäuden und Bauten	0,00	0,00	0,00
3414	Auszahlungen für den Erwerb von technischen Anlagen, Fahrzeuge und Maschinen	0,00	0,00	0,00
3415	Auszahlungen für den Erwerb von Amts-, Betriebs- und Geschäftsausstattung	0,00	0,00	0,00
3416	Auszahlungen für den Erwerb von Kulturgütern	0,00	0,00	0,00
3417	Auszahlungen für den Erwerb von Beteiligungen	0,00	0,00	0,00
342	Auszahlungen von gewährten Darlehen sowie gewährten Vorschüssen	0,00	0,00	0,00
3421	Auszahlung von Darlehen an Träger des öffentlichen Rechts	0,00	0,00	0,00
3422	Auszahlung von Darlehen an Beteiligungen	0,00	0,00	0,00
3423	Auszahlung von Darlehen an Unternehmen und Haushalte	0,00	0,00	0,00
3425	Auszahlungen von Vorschüssen und Anzahlungen	0,00	0,00	0,00
343	Auszahlungen aus Kapitaltransfers	0,00	0,00	0,00
3431	Kapitaltransferzahlungen an Träger des öffentlichen Rechts	0,00	0,00	0,00
3432	Kapitaltransferzahlungen an Beteiligungen	0,00	0,00	0,00
3433	Kapitaltransferzahlungen an Unternehmen (Finanzunternehmen)	0,00	0,00	0,00
3434	Kapitaltransferzahlungen an Haushalte und Organisationen ohne Erwerbscharakter	0,00	0,00	0,00
3435	Kapitaltransferzahlungen an das Ausland	0,00	0,00	0,00
34	Summe Auszahlungen investive Gebarung	1.433.882,35	1.319.800,00	114.082,35
SA2	Saldo (2) Geldfluss aus der Investiven Gebarung (33 – 34)	-1.433.882,35	-1.319.800,00	-114.082,35
SA3	Saldo (3) Nettofinanzierungssaldo (Saldo 1 + Saldo 2)	-1.175.825,95	-1.474.000,00	298.174,05
351	Einzahlungen aus der Aufnahme von Finanzschulden	610.000,00	610.000,00	0,00
3511	Einzahlungen aus empfangenen Darlehen von öffentlichen Körperschaften und Rechtsträgern	0,00	0,00	0,00
3512	Einzahlungen aus empfangenen Darlehen von Beteiligungen	0,00	0,00	0,00
3513	Einzahlungen aus empfangenen Darlehen von Unternehmen und privaten Haushalten	0,00	0,00	0,00
3514	Einzahlungen aus Finanzschulden (Finanzunternehmen)	610.000,00	610.000,00	0,00
353	Einzahlungen infolge eines Kapitaltausch bei derivativen Finanzinstrumenten mit Grundgeschäft	0,00	0,00	0,00
3530	Einzahlungen infolge eines Kapitaltausch bei derivativen Finanzinstrumenten mit Grundgeschäft	0,00	0,00	0,00
355	Einzahlungen aus dem Abgang von Finanzinstrumenten	0,00	0,00	0,00
3550	Einzahlungen aus dem Abgang von Finanzinstrumenten	0,00	0,00	0,00
35	Summe Einzahlungen aus der Finanzierungstätigkeit	610.000,00	610.000,00	0,00
361	Auszahlungen aus der Tilgung von Finanzschulden	395.794,48	406.100,00	-10.305,52

Straßen- und Wasserbau, Verkehr (Gruppe 6)

MVAG	Mittelverwendungs- und aufbringungsgruppen (1. und 2. Ebene)	RA 2023	VA 2023	RA - VA
3611	Auszahlungen aus empfangenen Darlehen von öffentlichen Körperschaften und Rechtsträgern	0,00	0,00	0,00
3612	Auszahlungen aus empfangenen Darlehen von Beteiligungen	0,00	0,00	0,00
3613	Auszahlungen aus empfangenen Darlehen von Unternehmen und privaten Haushalten	0,00	0,00	0,00
3614	Auszahlungen aus Finanzschulden	395.794,48	406.100,00	-10.305,52
3615	Auszahlung aus der Rückzahlung von Leasingverbindlichkeiten	0,00	0,00	0,00
363	Auszahlungen infolge eines Kapitaltausch bei derivativen Finanzinstrumenten mit Grundgeschäft	0,00	0,00	0,00
3630	Auszahlungen infolge eines Kapitaltausch bei derivativen Finanzinstrumenten mit Grundgeschäft	0,00	0,00	0,00
365	Auszahlungen für den Erwerb von Finanzinstrumenten	0,00	0,00	0,00
3650	Auszahlungen für den Erwerb von Finanzinstrumenten	0,00	0,00	0,00
36	Summe Auszahlungen aus der Finanzierungstätigkeit	395.794,48	406.100,00	-10.305,52
SA4	Saldo (4) Geldfluss aus der Finanzierungstätigkeit (35 – 36)	214.205,52	203.900,00	10.305,52
SA5	Saldo (5) Geldfluss aus der voranschlagswirksamen Gebarung (Saldo 3 + Saldo 4)	-961.620,43	-1.270.100,00	308.479,57

Wirtschaftsförderung (Gruppe 7)

MVAG	Mittelverwendungs- und aufbringungsgruppen (1. und 2. Ebene)	RA 2023	VA 2023	RA - VA
311	Einzahlungen aus der operativen Verwaltungstätigkeit	0,00	0,00	0,00
3111	Einzahlungen aus eigenen Abgaben	0,00	0,00	0,00
3112	Einzahlungen aus Ertragsanteilen	0,00	0,00	0,00
3113	Einzahlungen aus Gebühren	0,00	0,00	0,00
3114	Einzahlungen aus Leistungen	0,00	0,00	0,00
3115	Einzahlungen aus Besitz und wirtschaftlicher Tätigkeit	0,00	0,00	0,00
3116	Einzahlungen aus Veräußerung von geringwertigen Wirtschaftsgütern (GWG) und sonstige Einzahlungen	0,00	0,00	0,00
312	Einzahlungen aus Transfers (ohne Kapitaltransfers)	0,00	0,00	0,00
3121	Transferzahlungen von Trägern des öffentlichen Rechts	0,00	0,00	0,00
3122	Transferzahlungen von Beteiligten	0,00	0,00	0,00
3123	Transferzahlungen von Unternehmen (inkl. Finanzunternehmen)	0,00	0,00	0,00
3124	Transferzahlungen von Haushalte und Organisationen ohne Erwerbscharakter	0,00	0,00	0,00
3125	Transferzahlungen vom Ausland	0,00	0,00	0,00
3126	Investitions- und Tilgungszuschüsse zwischen Unternehmungen und Betrieben der Gebietskörperschaft und der Gebietskörperschaft	0,00	0,00	0,00
313	Einzahlungen aus Finanzerträgen	0,00	0,00	0,00
3131	Einzahlungen aus Zinserträgen	0,00	0,00	0,00
3133	Einzahlungen aus Gewinnentnahmen von marktbestimmten Betrieben	0,00	0,00	0,00
3134	Sonstige Einzahlungen aus Finanzerträgen	0,00	0,00	0,00
3135	Einzahlungen aus Dividenden/Gewinnausschüttungen	0,00	0,00	0,00
31	Summe Einzahlungen operative Gebarung	0,00	0,00	0,00
321	Auszahlungen aus Personalaufwand	0,00	0,00	0,00
3211	Auszahlungen für Personalaufwand Bezüge, Nebengebühren, und Mehrleistungsvergütungen)	0,00	0,00	0,00
3212	Auszahlungen für gesetzliche und freiwillige Sozialaufwendungen	0,00	0,00	0,00
3213	Auszahlungen aus sonstigem Personalaufwand	0,00	0,00	0,00
322	Auszahlungen aus Sachaufwand (ohne Transferaufwand)	7.249,71	11.800,00	-4.550,29
3221	Auszahlungen für Gebrauchs- und Verbrauchsgüter, Handelswaren	0,00	0,00	0,00
3222	Auszahlungen für Verwaltungs- und Betriebsaufwand	0,00	0,00	0,00
3223	Auszahlungen für Leasing- und Mietaufwand	1.537,06	1.600,00	-62,94
3224	Auszahlungen für Instandhaltung	0,00	0,00	0,00
3225	Sonstige Auszahlungen aus Sachaufwand	5.712,65	10.200,00	-4.487,35
323	Auszahlungen aus Transfers (ohne Kapitaltransfers)	82.640,50	74.600,00	8.040,50
3231	Transferzahlungen an Träger des öffentlichen Rechts	0,00	0,00	0,00
3232	Transferzahlungen an Beteiligten	0,00	0,00	0,00
3233	Transferzahlungen an Unternehmen (inkl. Finanzunternehmen)	27.979,82	30.500,00	-2.520,18

Wirtschaftsförderung (Gruppe 7)

MVAG	Mittelverwendungs- und aufbringungsgruppen (1. und 2. Ebene)	RA 2023	VA 2023	RA - VA
3234	Transferzahlungen an Haushalte und Organisationen ohne Erwerbscharakter	54.660,68	44.100,00	10.560,68
3235	Transferzahlungen an das Ausland	0,00	0,00	0,00
3236	Investitions- und Tilgungszuschüsse zwischen Unternehmungen und Betrieben der Gebietskörperschaft und der Gebietskörperschaft	0,00	0,00	0,00
324	Auszahlungen aus Finanzaufwand	0,00	0,00	0,00
3241	Auszahlungen für Zinsaufwand, für Finanzierungsleasing, für Forderungskauf, für Finanzschulden und derivative Finanzinstrumente	0,00	0,00	0,00
3242	Auszahlungen für Zinsen aus derivativen Finanzinstrumenten ohne Grundgeschäft	0,00	0,00	0,00
3243	Auszahlung aus Gewinnentnahmen von marktbestimmten Betrieben	0,00	0,00	0,00
3244	Sonstige Auszahlungen aus Finanzaufwendungen	0,00	0,00	0,00
32	Summe Auszahlungen operative Gebarung	89.890,21	86.400,00	3.490,21
SA1	Saldo (1) Geldfluss aus der Operativen Gebarung (31 – 32)	-89.890,21	-86.400,00	-3.490,21
331	Einzahlungen aus der Investitionstätigkeit	0,00	0,00	0,00
3311	Einzahlungen aus der Veräußerung von immateriellem Vermögen	0,00	0,00	0,00
3312	Einzahlungen aus der Veräußerung von Grundstücken und Grundstückeinrichtungen	0,00	0,00	0,00
3313	Einzahlungen aus der Veräußerung von Gebäuden und Bauten	0,00	0,00	0,00
3314	Einzahlungen aus der Veräußerung von technischen Anlagen, Fahrzeuge und Maschinen	0,00	0,00	0,00
3315	Einzahlungen aus der Veräußerung von Amts-, Betriebs- und Geschäftsausstattung	0,00	0,00	0,00
3316	Einzahlungen aus der Veräußerung von Kulturgütern	0,00	0,00	0,00
3317	Einzahlungen aus der Veräußerung von Beteiligungen	0,00	0,00	0,00
332	Einzahlungen aus der Rückzahlung von Darlehen sowie gewährten Vorschüssen	0,00	0,00	0,00
3321	Einzahlungen aus Darlehen an Träger des öffentlichen Rechts	0,00	0,00	0,00
3322	Einzahlungen aus Darlehen an Beteiligungen	0,00	0,00	0,00
3323	Einzahlungen aus Darlehen an Unternehmen und Haushalte	0,00	0,00	0,00
3325	Einzahlungen aus Vorschüssen und Anzahlungen	0,00	0,00	0,00
333	Einzahlungen aus Kapitaltransfers	0,00	0,00	0,00
3331	Kapitaltransferzahlungen von Trägern des öffentlichen Rechts	0,00	0,00	0,00
3332	Kapitaltransferzahlungen von Beteiligungen	0,00	0,00	0,00
3333	Kapitaltransferzahlungen von Unternehmen	0,00	0,00	0,00
3334	Kapitaltransferzahlungen von Haushalten und Organisationen ohne Erwerbscharakter	0,00	0,00	0,00
3335	Kapitaltransferzahlungen vom Ausland	0,00	0,00	0,00
33	Summe Einzahlungen investive Gebarung	0,00	0,00	0,00
341	Auszahlungen aus der Investitionstätigkeit	0,00	0,00	0,00
3411	Auszahlungen für den Erwerb von immateriellem Vermögen	0,00	0,00	0,00

Wirtschaftsförderung (Gruppe 7)

MVAG	Mittelverwendungs- und aufbringungsgruppen (1. und 2. Ebene)	RA 2023	VA 2023	RA - VA
3412	Auszahlungen für den Erwerb von Grundstücken und Grundstückseinrichtungen	0,00	0,00	0,00
3413	Auszahlungen für den Erwerb von Gebäuden und Bauten	0,00	0,00	0,00
3414	Auszahlungen für den Erwerb von technischen Anlagen, Fahrzeuge und Maschinen	0,00	0,00	0,00
3415	Auszahlungen für den Erwerb von Amts-, Betriebs- und Geschäftsausstattung	0,00	0,00	0,00
3416	Auszahlungen für den Erwerb von Kulturgütern	0,00	0,00	0,00
3417	Auszahlungen für den Erwerb von Beteiligungen	0,00	0,00	0,00
342	Auszahlungen von gewährten Darlehen sowie gewährten Vorschüssen	0,00	0,00	0,00
3421	Auszahlung von Darlehen an Träger des öffentlichen Rechts	0,00	0,00	0,00
3422	Auszahlung von Darlehen an Beteiligungen	0,00	0,00	0,00
3423	Auszahlung von Darlehen an Unternehmen und Haushalte	0,00	0,00	0,00
3425	Auszahlungen von Vorschüssen und Anzahlungen	0,00	0,00	0,00
343	Auszahlungen aus Kapitaltransfers	0,00	0,00	0,00
3431	Kapitaltransferzahlungen an Träger des öffentlichen Rechts	0,00	0,00	0,00
3432	Kapitaltransferzahlungen an Beteiligungen	0,00	0,00	0,00
3433	Kapitaltransferzahlungen an Unternehmen (Finanzunternehmen)	0,00	0,00	0,00
3434	Kapitaltransferzahlungen an Haushalte und Organisationen ohne Erwerbscharakter	0,00	0,00	0,00
3435	Kapitaltransferzahlungen an das Ausland	0,00	0,00	0,00
34	Summe Auszahlungen investive Gebarung	0,00	0,00	0,00
SA2	Saldo (2) Geldfluss aus der Investiven Gebarung (33 – 34)	0,00	0,00	0,00
SA3	Saldo (3) Nettofinanzierungssaldo (Saldo 1 + Saldo 2)	-89.890,21	-86.400,00	-3.490,21
351	Einzahlungen aus der Aufnahme von Finanzschulden	0,00	0,00	0,00
3511	Einzahlungen aus empfangenen Darlehen von öffentlichen Körperschaften und Rechtsträgern	0,00	0,00	0,00
3512	Einzahlungen aus empfangenen Darlehen von Beteiligungen	0,00	0,00	0,00
3513	Einzahlungen aus empfangenen Darlehen von Unternehmen und privaten Haushalten	0,00	0,00	0,00
3514	Einzahlungen aus Finanzschulden (Finanzunternehmen)	0,00	0,00	0,00
353	Einzahlungen infolge eines Kapitaltausch bei derivativen Finanzinstrumenten mit Grundgeschäft	0,00	0,00	0,00
3530	Einzahlungen infolge eines Kapitaltausch bei derivativen Finanzinstrumenten mit Grundgeschäft	0,00	0,00	0,00
355	Einzahlungen aus dem Abgang von Finanzinstrumenten	0,00	0,00	0,00
3550	Einzahlungen aus dem Abgang von Finanzinstrumenten	0,00	0,00	0,00
35	Summe Einzahlungen aus der Finanzierungstätigkeit	0,00	0,00	0,00
361	Auszahlungen aus der Tilgung von Finanzschulden	0,00	0,00	0,00

Wirtschaftsförderung (Gruppe 7)

MVAG	Mittelverwendungs- und aufbringungsgruppen (1. und 2. Ebene)	RA 2023	VA 2023	RA - VA
3611	Auszahlungen aus empfangenen Darlehen von öffentlichen Körperschaften und Rechtsträgern	0,00	0,00	0,00
3612	Auszahlungen aus empfangenen Darlehen von Beteiligungen	0,00	0,00	0,00
3613	Auszahlungen aus empfangenen Darlehen von Unternehmen und privaten Haushalten	0,00	0,00	0,00
3614	Auszahlungen aus Finanzschulden	0,00	0,00	0,00
3615	Auszahlung aus der Rückzahlung von Leasingverbindlichkeiten	0,00	0,00	0,00
363	Auszahlungen infolge eines Kapitaltausch bei derivativen Finanzinstrumenten mit Grundgeschäft	0,00	0,00	0,00
3630	Auszahlungen infolge eines Kapitaltausch bei derivativen Finanzinstrumenten mit Grundgeschäft	0,00	0,00	0,00
365	Auszahlungen für den Erwerb von Finanzinstrumenten	0,00	0,00	0,00
3650	Auszahlungen für den Erwerb von Finanzinstrumenten	0,00	0,00	0,00
36	Summe Auszahlungen aus der Finanzierungstätigkeit	0,00	0,00	0,00
SA4	Saldo (4) Geldfluss aus der Finanzierungstätigkeit (35 – 36)	0,00	0,00	0,00
SA5	Saldo (5) Geldfluss aus der voranschlagswirksamen Gebarung (Saldo 3 + Saldo 4)	-89.890,21	-86.400,00	-3.490,21

Dienstleistungen (Gruppe 8)

MVAG	Mittelverwendungs- und aufbringungsgruppen (1. und 2. Ebene)	RA 2023	VA 2023	RA - VA
311	Einzahlungen aus der operativen Verwaltungstätigkeit	8.713.962,98	9.295.100,00	-581.137,02
3111	Einzahlungen aus eigenen Abgaben	0,00	0,00	0,00
3112	Einzahlungen aus Ertragsanteilen	0,00	0,00	0,00
3113	Einzahlungen aus Gebühren	6.684.421,39	6.840.000,00	-155.578,61
3114	Einzahlungen aus Leistungen	42.415,48	44.400,00	-1.984,52
3115	Einzahlungen aus Besitz und wirtschaftlicher Tätigkeit	952.404,62	977.300,00	-24.895,38
3116	Einzahlungen aus Veräußerung von geringwertigen Wirtschaftsgütern (GWG) und sonstige Einzahlungen	1.034.721,49	1.433.400,00	-398.678,51
312	Einzahlungen aus Transfers (ohne Kapitaltransfers)	171.468,41	259.600,00	-88.131,59
3121	Transferzahlungen von Trägern des öffentlichen Rechts	171.468,41	259.600,00	-88.131,59
3122	Transferzahlungen von Beteiligten	0,00	0,00	0,00
3123	Transferzahlungen von Unternehmen (inkl. Finanzunternehmen)	0,00	0,00	0,00
3124	Transferzahlungen von Haushalte und Organisationen ohne Erwerbscharakter	0,00	0,00	0,00
3125	Transferzahlungen vom Ausland	0,00	0,00	0,00
3126	Investitions- und Tilgungszuschüsse zwischen Unternehmungen und Betrieben der Gebietskörperschaft und der Gebietskörperschaft	0,00	0,00	0,00
313	Einzahlungen aus Finanzerträgen	0,00	0,00	0,00
3131	Einzahlungen aus Zinserträgen	0,00	0,00	0,00
3133	Einzahlungen aus Gewinnentnahmen von marktbestimmten Betrieben	0,00	0,00	0,00
3134	Sonstige Einzahlungen aus Finanzerträgen	0,00	0,00	0,00
3135	Einzahlungen aus Dividenden/Gewinnausschüttungen	0,00	0,00	0,00
31	Summe Einzahlungen operative Gebarung	8.885.431,39	9.554.700,00	-669.268,61
321	Auszahlungen aus Personalaufwand	2.785.563,77	2.796.800,00	-11.236,23
3211	Auszahlungen für Personalaufwand Bezüge, Nebengebühren, und Mehrleistungsvergütungen)	2.226.842,15	2.231.500,00	-4.657,85
3212	Auszahlungen für gesetzliche und freiwillige Sozialaufwendungen	558.721,62	565.300,00	-6.578,38
3213	Auszahlungen aus sonstigem Personalaufwand	0,00	0,00	0,00
322	Auszahlungen aus Sachaufwand (ohne Transferaufwand)	7.768.604,04	7.935.700,00	-167.095,96
3221	Auszahlungen für Gebrauchs- und Verbrauchsgüter, Handelswaren	1.371.696,74	1.411.700,00	-40.003,26
3222	Auszahlungen für Verwaltungs- und Betriebsaufwand	427.024,08	474.500,00	-47.475,92
3223	Auszahlungen für Leasing- und Mietaufwand	812.953,47	658.900,00	154.053,47
3224	Auszahlungen für Instandhaltung	910.242,58	867.300,00	42.942,58
3225	Sonstige Auszahlungen aus Sachaufwand	4.246.687,17	4.523.300,00	-276.612,83
323	Auszahlungen aus Transfers (ohne Kapitaltransfers)	26.149,00	48.700,00	-22.551,00
3231	Transferzahlungen an Träger des öffentlichen Rechts	0,00	0,00	0,00
3232	Transferzahlungen an Beteiligten	0,00	0,00	0,00
3233	Transferzahlungen an Unternehmen (inkl. Finanzunternehmen)	0,00	0,00	0,00

Dienstleistungen (Gruppe 8)

MVAG	Mittelverwendungs- und aufbringungsgruppen (1. und 2. Ebene)	RA 2023	VA 2023	RA - VA
3234	Transferzahlungen an Haushalte und Organisationen ohne Erwerbscharakter	26.149,00	48.700,00	-22.551,00
3235	Transferzahlungen an das Ausland	0,00	0,00	0,00
3236	Investitions- und Tilgungszuschüsse zwischen Unternehmungen und Betrieben der Gebietskörperschaft und der Gebietskörperschaft	0,00	0,00	0,00
324	Auszahlungen aus Finanzaufwand	60.485,48	45.700,00	14.785,48
3241	Auszahlungen für Zinsaufwand, für Finanzierungsleasing, für Forderungskauf, für Finanzschulden und derivative Finanzinstrumente	60.485,48	45.700,00	14.785,48
3242	Auszahlungen für Zinsen aus derivativen Finanzinstrumenten ohne Grundgeschäft	0,00	0,00	0,00
3243	Auszahlung aus Gewinnentnahmen von marktbestimmten Betrieben	0,00	0,00	0,00
3244	Sonstige Auszahlungen aus Finanzaufwendungen	0,00	0,00	0,00
32	Summe Auszahlungen operative Gebarung	10.640.802,29	10.826.900,00	-186.097,71
SA1	Saldo (1) Geldfluss aus der Operativen Gebarung (31 – 32)	-1.755.370,90	-1.272.200,00	-483.170,90
331	Einzahlungen aus der Investitionstätigkeit	2.210,00	8.000,00	-5.790,00
3311	Einzahlungen aus der Veräußerung von immateriellem Vermögen	0,00	0,00	0,00
3312	Einzahlungen aus der Veräußerung von Grundstücken und Grundstückeinrichtungen	0,00	5.000,00	-5.000,00
3313	Einzahlungen aus der Veräußerung von Gebäuden und Bauten	0,00	0,00	0,00
3314	Einzahlungen aus der Veräußerung von technischen Anlagen, Fahrzeuge und Maschinen	2.210,00	3.000,00	-790,00
3315	Einzahlungen aus der Veräußerung von Amts-, Betriebs- und Geschäftsausstattung	0,00	0,00	0,00
3316	Einzahlungen aus der Veräußerung von Kulturgütern	0,00	0,00	0,00
3317	Einzahlungen aus der Veräußerung von Beteiligungen	0,00	0,00	0,00
332	Einzahlungen aus der Rückzahlung von Darlehen sowie gewährten Vorschüssen	0,00	0,00	0,00
3321	Einzahlungen aus Darlehen an Träger des öffentlichen Rechts	0,00	0,00	0,00
3322	Einzahlungen aus Darlehen an Beteiligungen	0,00	0,00	0,00
3323	Einzahlungen aus Darlehen an Unternehmen und Haushalte	0,00	0,00	0,00
3325	Einzahlungen aus Vorschüssen und Anzahlungen	0,00	0,00	0,00
333	Einzahlungen aus Kapitaltransfers	196.601,02	388.300,00	-191.698,98
3331	Kapitaltransferzahlungen von Trägern des öffentlichen Rechts	37.104,16	18.300,00	18.804,16
3332	Kapitaltransferzahlungen von Beteiligungen	0,00	0,00	0,00
3333	Kapitaltransferzahlungen von Unternehmen	0,00	0,00	0,00
3334	Kapitaltransferzahlungen von Haushalten und Organisationen ohne Erwerbscharakter	159.496,86	370.000,00	-210.503,14
3335	Kapitaltransferzahlungen vom Ausland	0,00	0,00	0,00
33	Summe Einzahlungen investive Gebarung	198.811,02	396.300,00	-197.488,98
341	Auszahlungen aus der Investitionstätigkeit	9.141.618,34	10.009.000,00	-867.381,66
3411	Auszahlungen für den Erwerb von immateriellem Vermögen	0,00	0,00	0,00

Dienstleistungen (Gruppe 8)

MVAG	Mittelverwendungs- und aufbringungsgruppen (1. und 2. Ebene)	RA 2023	VA 2023	RA - VA
3412	Auszahlungen für den Erwerb von Grundstücken und Grundstückseinrichtungen	8.603.711,11	9.413.800,00	-810.088,89
3413	Auszahlungen für den Erwerb von Gebäuden und Bauten	3.768,00	3.800,00	-32,00
3414	Auszahlungen für den Erwerb von technischen Anlagen, Fahrzeuge und Maschinen	524.752,81	570.100,00	-45.347,19
3415	Auszahlungen für den Erwerb von Amts-, Betriebs- und Geschäftsausstattung	9.386,42	21.300,00	-11.913,58
3416	Auszahlungen für den Erwerb von Kulturgütern	0,00	0,00	0,00
3417	Auszahlungen für den Erwerb von Beteiligungen	0,00	0,00	0,00
342	Auszahlungen von gewährten Darlehen sowie gewährten Vorschüssen	0,00	0,00	0,00
3421	Auszahlung von Darlehen an Träger des öffentlichen Rechts	0,00	0,00	0,00
3422	Auszahlung von Darlehen an Beteiligungen	0,00	0,00	0,00
3423	Auszahlung von Darlehen an Unternehmen und Haushalte	0,00	0,00	0,00
3425	Auszahlungen von Vorschüssen und Anzahlungen	0,00	0,00	0,00
343	Auszahlungen aus Kapitaltransfers	0,00	0,00	0,00
3431	Kapitaltransferzahlungen an Träger des öffentlichen Rechts	0,00	0,00	0,00
3432	Kapitaltransferzahlungen an Beteiligungen	0,00	0,00	0,00
3433	Kapitaltransferzahlungen an Unternehmen (Finanzunternehmen)	0,00	0,00	0,00
3434	Kapitaltransferzahlungen an Haushalte und Organisationen ohne Erwerbscharakter	0,00	0,00	0,00
3435	Kapitaltransferzahlungen an das Ausland	0,00	0,00	0,00
34	Summe Auszahlungen investive Gebarung	9.141.618,34	10.009.000,00	-867.381,66
SA2	Saldo (2) Geldfluss aus der Investiven Gebarung (33 – 34)	-8.942.807,32	-9.612.700,00	669.892,68
SA3	Saldo (3) Nettofinanzierungssaldo (Saldo 1 + Saldo 2)	-10.698.178,22	-10.884.900,00	186.721,78
351	Einzahlungen aus der Aufnahme von Finanzschulden	800.000,00	800.000,00	0,00
3511	Einzahlungen aus empfangenen Darlehen von öffentlichen Körperschaften und Rechtsträgern	0,00	0,00	0,00
3512	Einzahlungen aus empfangenen Darlehen von Beteiligungen	0,00	0,00	0,00
3513	Einzahlungen aus empfangenen Darlehen von Unternehmen und privaten Haushalten	0,00	0,00	0,00
3514	Einzahlungen aus Finanzschulden (Finanzunternehmen)	800.000,00	800.000,00	0,00
353	Einzahlungen infolge eines Kapitaltausch bei derivativen Finanzinstrumenten mit Grundgeschäft	0,00	0,00	0,00
3530	Einzahlungen infolge eines Kapitaltausch bei derivativen Finanzinstrumenten mit Grundgeschäft	0,00	0,00	0,00
355	Einzahlungen aus dem Abgang von Finanzinstrumenten	0,00	0,00	0,00
3550	Einzahlungen aus dem Abgang von Finanzinstrumenten	0,00	0,00	0,00
35	Summe Einzahlungen aus der Finanzierungstätigkeit	800.000,00	800.000,00	0,00
361	Auszahlungen aus der Tilgung von Finanzschulden	473.257,13	471.000,00	2.257,13

Dienstleistungen (Gruppe 8)

MVAG	Mittelverwendungs- und aufbringungsgruppen (1. und 2. Ebene)	RA 2023	VA 2023	RA - VA
3611	Auszahlungen aus empfangenen Darlehen von öffentlichen Körperschaften und Rechtsträgern	0,00	0,00	0,00
3612	Auszahlungen aus empfangenen Darlehen von Beteiligungen	0,00	0,00	0,00
3613	Auszahlungen aus empfangenen Darlehen von Unternehmen und privaten Haushalten	4.476,87	3.600,00	876,87
3614	Auszahlungen aus Finanzschulden	468.780,26	467.400,00	1.380,26
3615	Auszahlung aus der Rückzahlung von Leasingverbindlichkeiten	0,00	0,00	0,00
363	Auszahlungen infolge eines Kapitaltausch bei derivativen Finanzinstrumenten mit Grundgeschäft	0,00	0,00	0,00
3630	Auszahlungen infolge eines Kapitaltausch bei derivativen Finanzinstrumenten mit Grundgeschäft	0,00	0,00	0,00
365	Auszahlungen für den Erwerb von Finanzinstrumenten	0,00	0,00	0,00
3650	Auszahlungen für den Erwerb von Finanzinstrumenten	0,00	0,00	0,00
36	Summe Auszahlungen aus der Finanzierungstätigkeit	473.257,13	471.000,00	2.257,13
SA4	Saldo (4) Geldfluss aus der Finanzierungstätigkeit (35 – 36)	326.742,87	329.000,00	-2.257,13
SA5	Saldo (5) Geldfluss aus der voranschlagswirksamen Gebarung (Saldo 3 + Saldo 4)	-10.371.435,35	-10.555.900,00	184.464,65

Finanzwirtschaft (Gruppe 9)

MVAG	Mittelverwendungs- und aufbringungsgruppen (1. und 2. Ebene)	RA 2023	VA 2023	RA - VA
311	Einzahlungen aus der operativen Verwaltungstätigkeit	28.434.036,71	28.098.000,00	336.036,71
3111	Einzahlungen aus eigenen Abgaben	14.079.586,10	13.327.400,00	752.186,10
3112	Einzahlungen aus Ertragsanteilen	14.279.793,12	14.756.000,00	-476.206,88
3113	Einzahlungen aus Gebühren	0,00	0,00	0,00
3114	Einzahlungen aus Leistungen	0,00	0,00	0,00
3115	Einzahlungen aus Besitz und wirtschaftlicher Tätigkeit	0,00	0,00	0,00
3116	Einzahlungen aus Veräußerung von geringwertigen Wirtschaftsgütern (GWG) und sonstige Einzahlungen	74.657,49	14.600,00	60.057,49
312	Einzahlungen aus Transfers (ohne Kapitaltransfers)	257.715,40	62.000,00	195.715,40
3121	Transferzahlungen von Trägern des öffentlichen Rechts	257.715,40	62.000,00	195.715,40
3122	Transferzahlungen von Beteiligten	0,00	0,00	0,00
3123	Transferzahlungen von Unternehmen (inkl. Finanzunternehmen)	0,00	0,00	0,00
3124	Transferzahlungen von Haushalte und Organisationen ohne Erwerbscharakter	0,00	0,00	0,00
3125	Transferzahlungen vom Ausland	0,00	0,00	0,00
3126	Investitions- und Tilgungszuschüsse zwischen Unternehmungen und Betrieben der Gebietskörperschaft und der Gebietskörperschaft	0,00	0,00	0,00
313	Einzahlungen aus Finanzerträgen	102.228,58	90.000,00	12.228,58
3131	Einzahlungen aus Zinserträgen	102.228,58	90.000,00	12.228,58
3133	Einzahlungen aus Gewinnentnahmen von marktbestimmten Betrieben	0,00	0,00	0,00
3134	Sonstige Einzahlungen aus Finanzerträgen	0,00	0,00	0,00
3135	Einzahlungen aus Dividenden/Gewinnausschüttungen	0,00	0,00	0,00
31	Summe Einzahlungen operative Gebarung	28.793.980,69	28.250.000,00	543.980,69
321	Auszahlungen aus Personalaufwand	0,00	0,00	0,00
3211	Auszahlungen für Personalaufwand Bezüge, Nebengebühren, und Mehrleistungsvergütungen)	0,00	0,00	0,00
3212	Auszahlungen für gesetzliche und freiwillige Sozialaufwendungen	0,00	0,00	0,00
3213	Auszahlungen aus sonstigem Personalaufwand	0,00	0,00	0,00
322	Auszahlungen aus Sachaufwand (ohne Transferaufwand)	38.782,03	322.000,00	-283.217,97
3221	Auszahlungen für Gebrauchs- und Verbrauchsgüter, Handelswaren	852,30	1.300,00	-447,70
3222	Auszahlungen für Verwaltungs- und Betriebsaufwand	0,00	1.200,00	-1.200,00
3223	Auszahlungen für Leasing- und Mietaufwand	0,00	0,00	0,00
3224	Auszahlungen für Instandhaltung	0,00	0,00	0,00
3225	Sonstige Auszahlungen aus Sachaufwand	37.929,73	319.500,00	-281.570,27
323	Auszahlungen aus Transfers (ohne Kapitaltransfers)	0,00	0,00	0,00
3231	Transferzahlungen an Träger des öffentlichen Rechts	0,00	0,00	0,00
3232	Transferzahlungen an Beteiligten	0,00	0,00	0,00
3233	Transferzahlungen an Unternehmen (inkl. Finanzunternehmen)	0,00	0,00	0,00

Finanzwirtschaft (Gruppe 9)

MVAG	Mittelverwendungs- und aufbringungsgruppen (1. und 2. Ebene)	RA 2023	VA 2023	RA - VA
3234	Transferzahlungen an Haushalte und Organisationen ohne Erwerbscharakter	0,00	0,00	0,00
3235	Transferzahlungen an das Ausland	0,00	0,00	0,00
3236	Investitions- und Tilgungszuschüsse zwischen Unternehmungen und Betrieben der Gebietskörperschaft und der Gebietskörperschaft	0,00	0,00	0,00
324	Auszahlungen aus Finanzaufwand	11.790,61	15.000,00	-3.209,39
3241	Auszahlungen für Zinsaufwand, für Finanzierungsleasing, für Forderungskauf, für Finanzschulden und derivative Finanzinstrumente	0,00	0,00	0,00
3242	Auszahlungen für Zinsen aus derivativen Finanzinstrumenten ohne Grundgeschäft	0,00	0,00	0,00
3243	Auszahlung aus Gewinnentnahmen von marktbestimmten Betrieben	0,00	0,00	0,00
3244	Sonstige Auszahlungen aus Finanzaufwendungen	11.790,61	15.000,00	-3.209,39
32	Summe Auszahlungen operative Gebarung	50.572,64	337.000,00	-286.427,36
SA1	Saldo (1) Geldfluss aus der Operativen Gebarung (31 – 32)	28.743.408,05	27.913.000,00	830.408,05
331	Einzahlungen aus der Investitionstätigkeit	0,00	0,00	0,00
3311	Einzahlungen aus der Veräußerung von immateriellem Vermögen	0,00	0,00	0,00
3312	Einzahlungen aus der Veräußerung von Grundstücken und Grundstückeinrichtungen	0,00	0,00	0,00
3313	Einzahlungen aus der Veräußerung von Gebäuden und Bauten	0,00	0,00	0,00
3314	Einzahlungen aus der Veräußerung von technischen Anlagen, Fahrzeuge und Maschinen	0,00	0,00	0,00
3315	Einzahlungen aus der Veräußerung von Amts-, Betriebs- und Geschäftsausstattung	0,00	0,00	0,00
3316	Einzahlungen aus der Veräußerung von Kulturgütern	0,00	0,00	0,00
3317	Einzahlungen aus der Veräußerung von Beteiligungen	0,00	0,00	0,00
332	Einzahlungen aus der Rückzahlung von Darlehen sowie gewährten Vorschüssen	0,00	0,00	0,00
3321	Einzahlungen aus Darlehen an Träger des öffentlichen Rechts	0,00	0,00	0,00
3322	Einzahlungen aus Darlehen an Beteiligungen	0,00	0,00	0,00
3323	Einzahlungen aus Darlehen an Unternehmen und Haushalte	0,00	0,00	0,00
3325	Einzahlungen aus Vorschüssen und Anzahlungen	0,00	0,00	0,00
333	Einzahlungen aus Kapitaltransfers	0,00	0,00	0,00
3331	Kapitaltransferzahlungen von Trägern des öffentlichen Rechts	0,00	0,00	0,00
3332	Kapitaltransferzahlungen von Beteiligungen	0,00	0,00	0,00
3333	Kapitaltransferzahlungen von Unternehmen	0,00	0,00	0,00
3334	Kapitaltransferzahlungen von Haushalten und Organisationen ohne Erwerbscharakter	0,00	0,00	0,00
3335	Kapitaltransferzahlungen vom Ausland	0,00	0,00	0,00
33	Summe Einzahlungen investive Gebarung	0,00	0,00	0,00
341	Auszahlungen aus der Investitionstätigkeit	270.000,00	270.000,00	0,00
3411	Auszahlungen für den Erwerb von immateriellem Vermögen	0,00	0,00	0,00

Finanzwirtschaft (Gruppe 9)

MVAG	Mittelverwendungs- und aufbringungsgruppen (1. und 2. Ebene)	RA 2023	VA 2023	RA - VA
3412	Auszahlungen für den Erwerb von Grundstücken und Grundstückseinrichtungen	0,00	0,00	0,00
3413	Auszahlungen für den Erwerb von Gebäuden und Bauten	0,00	0,00	0,00
3414	Auszahlungen für den Erwerb von technischen Anlagen, Fahrzeuge und Maschinen	0,00	0,00	0,00
3415	Auszahlungen für den Erwerb von Amts-, Betriebs- und Geschäftsausstattung	0,00	0,00	0,00
3416	Auszahlungen für den Erwerb von Kulturgütern	0,00	0,00	0,00
3417	Auszahlungen für den Erwerb von Beteiligungen	270.000,00	270.000,00	0,00
342	Auszahlungen von gewährten Darlehen sowie gewährten Vorschüssen	0,00	0,00	0,00
3421	Auszahlung von Darlehen an Träger des öffentlichen Rechts	0,00	0,00	0,00
3422	Auszahlung von Darlehen an Beteiligungen	0,00	0,00	0,00
3423	Auszahlung von Darlehen an Unternehmen und Haushalte	0,00	0,00	0,00
3425	Auszahlungen von Vorschüssen und Anzahlungen	0,00	0,00	0,00
343	Auszahlungen aus Kapitaltransfers	0,00	0,00	0,00
3431	Kapitaltransferzahlungen an Träger des öffentlichen Rechts	0,00	0,00	0,00
3432	Kapitaltransferzahlungen an Beteiligungen	0,00	0,00	0,00
3433	Kapitaltransferzahlungen an Unternehmen (Finanzunternehmen)	0,00	0,00	0,00
3434	Kapitaltransferzahlungen an Haushalte und Organisationen ohne Erwerbscharakter	0,00	0,00	0,00
3435	Kapitaltransferzahlungen an das Ausland	0,00	0,00	0,00
34	Summe Auszahlungen investive Gebarung	270.000,00	270.000,00	0,00
SA2	Saldo (2) Geldfluss aus der Investiven Gebarung (33 – 34)	-270.000,00	-270.000,00	0,00
SA3	Saldo (3) Nettofinanzierungssaldo (Saldo 1 + Saldo 2)	28.473.408,05	27.643.000,00	830.408,05
351	Einzahlungen aus der Aufnahme von Finanzschulden	0,00	0,00	0,00
3511	Einzahlungen aus empfangenen Darlehen von öffentlichen Körperschaften und Rechtsträgern	0,00	0,00	0,00
3512	Einzahlungen aus empfangenen Darlehen von Beteiligungen	0,00	0,00	0,00
3513	Einzahlungen aus empfangenen Darlehen von Unternehmen und privaten Haushalten	0,00	0,00	0,00
3514	Einzahlungen aus Finanzschulden (Finanzunternehmen)	0,00	0,00	0,00
353	Einzahlungen infolge eines Kapitaltausch bei derivativen Finanzinstrumenten mit Grundgeschäft	0,00	0,00	0,00
3530	Einzahlungen infolge eines Kapitaltausch bei derivativen Finanzinstrumenten mit Grundgeschäft	0,00	0,00	0,00
355	Einzahlungen aus dem Abgang von Finanzinstrumenten	0,00	0,00	0,00
3550	Einzahlungen aus dem Abgang von Finanzinstrumenten	0,00	0,00	0,00
35	Summe Einzahlungen aus der Finanzierungstätigkeit	0,00	0,00	0,00
361	Auszahlungen aus der Tilgung von Finanzschulden	0,00	0,00	0,00

Finanzwirtschaft (Gruppe 9)

MVAG	Mittelverwendungs- und aufbringungsgruppen (1. und 2. Ebene)	RA 2023	VA 2023	RA - VA
3611	Auszahlungen aus empfangenen Darlehen von öffentlichen Körperschaften und Rechtsträgern	0,00	0,00	0,00
3612	Auszahlungen aus empfangenen Darlehen von Beteiligungen	0,00	0,00	0,00
3613	Auszahlungen aus empfangenen Darlehen von Unternehmen und privaten Haushalten	0,00	0,00	0,00
3614	Auszahlungen aus Finanzschulden	0,00	0,00	0,00
3615	Auszahlung aus der Rückzahlung von Leasingverbindlichkeiten	0,00	0,00	0,00
363	Auszahlungen infolge eines Kapitaltausch bei derivativen Finanzinstrumenten mit Grundgeschäft	0,00	0,00	0,00
3630	Auszahlungen infolge eines Kapitaltausch bei derivativen Finanzinstrumenten mit Grundgeschäft	0,00	0,00	0,00
365	Auszahlungen für den Erwerb von Finanzinstrumenten	0,00	0,00	0,00
3650	Auszahlungen für den Erwerb von Finanzinstrumenten	0,00	0,00	0,00
36	Summe Auszahlungen aus der Finanzierungstätigkeit	0,00	0,00	0,00
SA4	Saldo (4) Geldfluss aus der Finanzierungstätigkeit (35 – 36)	0,00	0,00	0,00
SA5	Saldo (5) Geldfluss aus der voranschlagswirksamen Gebarung (Saldo 3 + Saldo 4)	28.473.408,05	27.643.000,00	830.408,05

Ergebnis- und Finanzierungsrechnung Detailnachweis

		MVAG	MVAG	VCQU	Ergebnisrechnung			Finanzierungsrechnung		
		EH	FH		RA 2023	VA 2023	RA - VA	RA 2023	VA 2023	RA - VA
0 Vertretungskörper und allgemeine Verwaltung										
00	Gewählte Gemeindeorgane									
000	Gewählte Gemeindeorgane									
000000	Gewählte Gemeindeorgane									
Operative Gebarung										
SU 21 / 31	Summe Erträge / Einzahlungen operative Gebarung				0,00	0,00	0,00	0,00	0,00	0,00
1/000000-582200	Sonstige Dienstgeberbeiträge zur sozialen Sicherheit BVA	2212	3212	20	19.054,04	19.000,00	54,04	19.054,04	19.000,00	54,04
1/000000-670000	Versicherungen	2222	3222	24	957,56	1.000,00	-42,44	957,56	1.000,00	-42,44
1/000000-721000	Bezüge der gewählten Organe	2225	3225	22	585.145,80	609.500,00	-24.354,20	585.145,80	609.500,00	-24.354,20
1/000000-728100	Fortbildung Gemeinderäte	2225	3225	24	550,00	1.000,00	-450,00	550,00	1.000,00	-450,00
1/000000-752000	Laufende Transferzahlungen an Gemeinden, -verbände und -fonds	2231	3231	26	51.254,57	62.000,00	-10.745,43	51.254,57	62.000,00	-10.745,43
1/000000-757000	Laufende Transferzahlungen an priv. Organisationen ohne Erwerbszweck	2234	3234	27	28.000,00	29.600,00	-1.600,00	28.000,00	29.600,00	-1.600,00
SU 22 / 32	Summe Aufwendungen / Auszahlungen operative Gebarung				684.961,97	722.100,00	-37.138,03	684.961,97	722.100,00	-37.138,03
SA 0 / SA 1	(0) Nettoergebnis (21 - 22) / (1) Geldfluss operative Gebarung (31 - 32)				-684.961,97	-722.100,00	37.138,03	-684.961,97	-722.100,00	37.138,03
SU 23	Summe Haushaltsrücklagen				0,00	0,00	0,00	0,00	0,00	0,00
SA00	Nettoergebnis nach Zuw./Entn. Haushaltsrücklagen (Saldo 0 +/- SU23)				-684.961,97	-722.100,00	37.138,03			
Investive Gebarung										
SU 33	Summe Einzahlungen investive Gebarung							0,00	0,00	0,00
SU 34	Summe Auszahlungen investive Gebarung							0,00	0,00	0,00
SA2	Saldo (2) Geldfluss aus der Investiven Gebarung (33 - 34)							0,00	0,00	0,00
SA3	Saldo (3) Nettofinanzierungssaldo (Saldo 1 + Saldo 2)							-684.961,97	-722.100,00	37.138,03
Finanzierungstätigkeit										
SU 35	Summe Einzahlungen aus der Finanzierungstätigkeit							0,00	0,00	0,00
SU 36	Summe Auszahlungen aus der Finanzierungstätigkeit							0,00	0,00	0,00
SA4	Saldo (4) Geldfluss aus der Finanzierungstätigkeit (35 - 36)							0,00	0,00	0,00
SA5	Saldo (5) Geldfluss aus der voranschlagswirksamen Gebarung (Saldo 3 + Saldo 4)							-684.961,97	-722.100,00	37.138,03
01	Hauptverwaltung									
010	Zentralamt									
010000	Gemeindeamt									
Operative Gebarung										
2/010000+808000	Veräußerung von Handelswaren	2116	3116	16	264,70	1.000,00	-735,30	264,70	1.000,00	-735,30

		MVAG			Ergebnisrechnung			Finanzierungsrechnung		
		EH	FH	VCQU	RA 2023	VA 2023	RA - VA	RA 2023	VA 2023	RA - VA
2/010000+813000	Erträge aus der Auflösung von Investitionszuschüssen (Kapitaltransfers)	2127			250,00	300,00	-50,00	0,00	0,00	0,00
2/010000+816000	Kostenbeiträge und Kostenersätze	2114	3114	13	1.057,30	1.300,00	-242,70	1.049,30	1.300,00	-250,70
2/010000+816100	Verwaltungskosten Beiträge	2114	3114	13	962.075,55	923.300,00	38.775,55	962.075,55	923.300,00	38.775,55
2/010000+816300	Verwaltungskosten Dritte	2114	3114	13	32.432,08	30.000,00	2.432,08	32.432,08	30.000,00	2.432,08
2/010000+817000	Erträge aus der Auflösung von sonstigen Rückstellungen	2117			170.129,94	66.100,00	104.029,94	0,00	0,00	0,00
2/010000+828000	Rückersätze von Ausgaben	2116	3116	18	84.216,45	110.400,00	-26.183,55	84.216,45	110.400,00	-26.183,55
2/010000+829000	Sonstige Einnahmen	2116	3116	18	10.479,56	11.000,00	-520,44	10.479,56	11.000,00	-520,44
2/010000+829100	Auszahlung Gruppenversicherungsvertrag	2116	3116	18	-4.086,52	72.000,00	-76.086,52	71.946,65	72.000,00	-53,35
2/010000+860000	Transfers von Bund, Bundesfonds und Bundeskammern	2121	3121	15	3.480,00	15.000,00	-11.520,00	3.480,00	15.000,00	-11.520,00
2/010000+868000	Laufende Transferzahlungen von privaten Haushalten	2124	3124	16	23.511,46	31.300,00	-7.788,54	23.511,46	31.300,00	-7.788,54
SU 21 / 31	Summe Erträge / Einzahlungen operative Gebarung				1.283.810,52	1.261.700,00	22.110,52	1.189.455,75	1.195.300,00	-5.844,25
1/010000-400200	Geringwertige Wirtschaftsgüter	2221	3221	23	17.944,86	15.500,00	2.444,86	17.415,03	15.500,00	1.915,03
1/010000-413000	Handelswaren	2221	3221	23	281,56	1.000,00	-718,44	281,56	1.000,00	-718,44
1/010000-413001	Handelswaren - Brunncard	2221	3221	23	0,00	3.000,00	-3.000,00	0,00	3.000,00	-3.000,00
1/010000-430000	Lebensmittel	2221	3221	23	7.072,43	6.000,00	1.072,43	6.949,26	6.000,00	949,26
1/010000-454000	Reinigungsmittel	2221	3221	23	5.125,24	5.000,00	125,24	5.361,84	5.000,00	361,84
1/010000-455000	Chemische und artverwandte Mittel	2221	3221	23	17,06	500,00	-482,94	17,06	500,00	-482,94
1/010000-456000	Schreib-, Zeichen- und sonstige Büromittel	2221	3221	23	30.832,00	30.000,00	832,00	31.239,74	30.000,00	1.239,74
1/010000-457000	Druckwerke, Gesetzblätter, Zeitschriften, Formulare	2221	3221	23	8.606,31	9.000,00	-393,69	8.571,97	9.000,00	-428,03
1/010000-458000	Mittel zur ärztlichen Betreuung und Gesundheitsvorsorge	2221	3221	23	25,75	1.500,00	-1.474,25	25,75	1.500,00	-1.474,25
1/010000-459000	Sonstige Verbrauchsgüter	2221	3221	23	907,48	1.000,00	-92,52	907,48	1.000,00	-92,52
1/010000-500000	Bezüge Beamte der Verwaltung	2211	3211	20	182.829,72	186.100,00	-3.270,28	182.829,72	186.100,00	-3.270,28
1/010000-510000	Bezüge Vertragsbedienstete Schema I Angestellte	2211	3211	20	1.980.974,09	2.010.000,00	-29.025,91	1.980.974,09	2.010.000,00	-29.025,91
1/010000-522000	Bezüge Angestellte nicht ganzjährig beschäftigt	2211	3211	20	5.535,20	7.100,00	-1.564,80	5.535,20	7.100,00	-1.564,80
1/010000-523000	Geldbezüge der nicht ganzjährig beschäftigten Arbeiter	2211	3211	20	1.953,60	2.000,00	-46,40	1.953,60	2.000,00	-46,40
1/010000-565000	Mehrleistungsvergütungen	2211	3211	20	73.683,44	62.100,00	11.583,44	73.683,44	62.100,00	11.583,44
1/010000-566000	Zuwendungen aus Anlass von Dienstjubiläen	2212	3212	20	69.812,28	40.200,00	29.612,28	69.812,28	40.200,00	29.612,28
1/010000-569000	Sonstige Nebengebühren	2211	3211	20	5.652,48	5.600,00	52,48	5.652,48	5.600,00	52,48
1/010000-580000	DGB zum Ausgleichsfonds für Familienbeihilfe	2212	3212	20	73.137,83	74.700,00	-1.562,17	73.137,83	74.700,00	-1.562,17

		MVAG	MVAG	VCQU	Ergebnisrechnung			Finanzierungsrechnung		
		EH	FH		RA 2023	VA 2023	RA - VA	RA 2023	VA 2023	RA - VA
1/010000-582100	Sonstige Dienstgeberbeiträge zur sozialen Sicherheit ÖGK	2212	3212	20	66.712,51	65.500,00	1.212,51	66.712,51	65.500,00	1.212,51
1/010000-582200	Sonstige Dienstgeberbeiträge zur sozialen Sicherheit BVA	2212	3212	20	378.388,11	372.000,00	6.388,11	378.388,11	372.000,00	6.388,11
1/010000-588000	Kommunalsteuer	2212	3212	20	1.395,72	1.500,00	-104,28	1.395,72	1.500,00	-104,28
1/010000-590000	Freiwillige Sozialleistungen Essensbons und Teambesprechungen	2212	3212	20	102.594,35	55.300,00	47.294,35	101.895,65	55.300,00	46.595,65
1/010000-591000	Dotierung von Rückstellungen für Abfertigungen	2214			638,70	11.100,00	-10.461,30	0,00	0,00	0,00
1/010000-592000	Dotierung von Rückstellungen für Jubiläumswendungen	2214			8.688,39	19.200,00	-10.511,61	0,00	0,00	0,00
1/010000-616000	Instandhaltung von Maschinen und maschinelle Anlagen	2224	3224	24	0,00	500,00	-500,00	0,00	500,00	-500,00
1/010000-618000	Instandhaltung von sonstigen Anlagen	2224	3224	24	2.682,26	3.000,00	-317,74	2.908,05	3.000,00	-91,95
1/010000-630000	Porto	2222	3222	24	44.884,72	55.000,00	-10.115,28	40.372,89	55.000,00	-14.627,11
1/010000-631000	Telekommunikationsdienste	2222	3222	24	17.356,09	20.000,00	-2.643,91	17.705,66	20.000,00	-2.294,34
1/010000-640000	Rechts- und Beratungsaufwand 0%,20%	2222	3222	24	116.745,02	75.000,00	41.745,02	106.969,70	75.000,00	31.969,70
1/010000-670000	Versicherungen	2222	3222	24	17.632,34	22.000,00	-4.367,66	22.254,24	22.000,00	254,24
1/010000-670100	Versicherung für Abfertigungen	2222	3222	24	1.600,92	3.000,00	-1.399,08	1.600,92	3.000,00	-1.399,08
1/010000-680000	Planmäßige Abschreibung	2226			45.915,92	37.200,00	8.715,92	0,00	0,00	0,00
1/010000-683000	Verluste aus dem Abgang von Sachanlagen und immateriellen Vermögenswerten	2226			225,00	0,00	225,00	0,00	0,00	0,00
1/010000-700000	Miet- und Pachtaufwand (Whg. Kirchengasse)	2223	3223	24	1.567,11	3.600,00	-2.032,89	-2.181,88	3.600,00	-5.781,88
1/010000-700100	Miet- und Pachtaufwand (Parkdeck)	2223	3223	24	6.604,02	6.600,00	4,02	6.604,02	6.600,00	4,02
1/010000-700200	Miete Festsaal - BEG	2223	3223	24	8.985,48	16.500,00	-7.514,52	8.985,48	16.500,00	-7.514,52
1/010000-700300	Miet- und Pachtaufwand (Telefonanlage Kapsch)	2223	3223	24	6.410,47	7.000,00	-589,53	6.410,47	7.000,00	-589,53
1/010000-724000	Reisegebühren	2225	3225	24	18.927,08	18.700,00	227,08	18.927,08	18.700,00	227,08
1/010000-728000	Entgelte für sonstige Leistungen	2225	3225	24	66.245,24	35.000,00	31.245,24	32.854,63	35.000,00	-2.145,37
1/010000-728100	Entgelte für sonstige Leistungen - Brunncard	2225	3225	24	8.798,76	10.000,00	-1.201,24	8.757,79	10.000,00	-1.242,21
1/010000-728400	Entgelte für sonstige Leistungen Gebäudereinigungsfirma	2225	3225	24	46.378,03	44.000,00	2.378,03	46.378,03	44.000,00	2.378,03
1/010000-728500	Entgelte für sonstige Leistungen Software, Softwarewartung	2225	3225	24	95.538,21	114.400,00	-18.861,79	96.445,65	114.400,00	-17.954,35
1/010000-728600	Entgelte für sonstige Leistungen Inserate	2225	3225	24	43.839,50	30.000,00	13.839,50	43.839,50	30.000,00	13.839,50
1/010000-728920/1	Entgelte für sonstige Leistungen Datenschutzbeauftragter	2225	3225	24	0,00	1.000,00	-1.000,00	702,17	1.000,00	-297,83
1/010000-728920/2	Entgelte für sonstige Leistungen Sicherheitsbeauftragter	2225	3225	24	633,26	2.000,00	-1.366,74	633,26	2.000,00	-1.366,74

		MVAG			Ergebnisrechnung			Finanzierungsrechnung		
		EH	FH	VCQU	RA 2023	VA 2023	RA - VA	RA 2023	VA 2023	RA - VA
1/010000-728920/3	Entgelte für sonstige Leistungen Brandschutz	2225	3225	24	8.789,96	9.000,00	-210,04	8.989,88	9.000,00	-10,12
1/010000-729000	Sonstige Ausgaben	2225	3225	24	6.127,45	1.000,00	5.127,45	6.127,45	1.000,00	5.127,45
1/010000-750000	Transfers an Bund, Bundesfonds und Bundeskammern	2231	3231	26	13.335,86	10.000,00	3.335,86	13.335,86	10.000,00	3.335,86
1/010000-768000	Sonstige Transfers an private Haushalte	2234	3234	27	26.033,30	26.100,00	-66,70	26.033,30	26.100,00	-66,70
SU 22 / 32	Summe Aufwendungen / Auszahlungen operative Gebarung				3.628.065,11	3.535.500,00	92.565,11	3.527.394,47	3.468.000,00	59.394,47
SA 0 / SA 1	(0) Nettoergebnis (21 - 22) / (1) Geldfluss operative Gebarung (31 - 32)				-2.344.254,59	-2.273.800,00	-70.454,59	-2.337.938,72	-2.272.700,00	-65.238,72
SU 23	Summe Haushaltsrücklagen				0,00	0,00	0,00	0,00	0,00	0,00
SA00	Nettoergebnis nach Zuw./Entn. Haushaltsrücklagen (Saldo 0 +/- SU23)				-2.344.254,59	-2.273.800,00	-70.454,59			
Investive Gebarung										
SU 33	Summe Einzahlungen investive Gebarung							0,00	0,00	0,00
1/010000-020000	Maschinen und maschinelle Anlagen		3414	2 41	0,00	0,00	0,00	0,00	1.000,00	-1.000,00
1/010000-042000	Amts-, Betriebs- und Geschäftsausstattung		3415	2 41	0,00	0,00	0,00	26.715,58	10.000,00	16.715,58
1/010000-070000	Aktivierungsfähige Rechte Softwarelizenzen		3411	2 42	0,00	0,00	0,00	15.647,51	50.000,00	-34.352,49
SU 34	Summe Auszahlungen investive Gebarung							42.363,09	61.000,00	-18.636,91
SA2	Saldo (2) Geldfluss aus der Investiven Gebarung (33 - 34)							-42.363,09	-61.000,00	18.636,91
SA3	Saldo (3) Nettofinanzierungssaldo (Saldo 1 + Saldo 2)							-2.380.301,81	-2.333.700,00	-46.601,81
Finanzierungstätigkeit										
SU 35	Summe Einzahlungen aus der Finanzierungstätigkeit							0,00	0,00	0,00
SU 36	Summe Auszahlungen aus der Finanzierungstätigkeit							0,00	0,00	0,00
SA4	Saldo (4) Geldfluss aus der Finanzierungstätigkeit (35 - 36)							0,00	0,00	0,00
SA5	Saldo (5) Geldfluss aus der voranschlagswirksamen Gebarung (Saldo 3 + Saldo 4)							-2.380.301,81	-2.333.700,00	-46.601,81
010100	Facility Management									
Operative Gebarung										
2/010100+810020	Erträge aus Leistungen (E-Ladestation)	2114	3114	13	0,00	1.000,00	-1.000,00	0,00	1.000,00	-1.000,00
2/010100+817000	Erträge aus der Auflösung von sonstigen Rückstellungen	2117			572,04	0,00	572,04	0,00	0,00	0,00
SU 21 / 31	Summe Erträge / Einzahlungen operative Gebarung				572,04	1.000,00	-427,96	0,00	1.000,00	-1.000,00
1/010100-400000	Dienstbekleidung	2221	3221	23	2.813,34	2.800,00	13,34	2.836,19	2.800,00	36,19
1/010100-400100	Geringwertige Wirtschaftsgüter Werkzeuge und Maschinen	2221	3221	23	1.681,31	1.500,00	181,31	1.681,31	1.500,00	181,31
1/010100-400200	Geringwertige Wirtschaftsgüter (GWG)	2221	3221	23	4.268,11	4.700,00	-431,89	4.268,11	4.700,00	-431,89
1/010100-452000	Treibstoffe	2221	3221	23	0,00	100,00	-100,00	27,80	100,00	-72,20
1/010100-459000	Sonstige Verbrauchsgüter	2221	3221	23	1.424,83	2.000,00	-575,17	1.507,86	2.000,00	-492,14
1/010100-511000	Bezüge Vertragsbedienstete Schema II Arbeiter	2211	3211	20	195.357,93	192.300,00	3.057,93	195.357,93	192.300,00	3.057,93

		MVAG			Ergebnisrechnung			Finanzierungsrechnung		
		EH	FH	VCQU	RA 2023	VA 2023	RA - VA	RA 2023	VA 2023	RA - VA
1/010100-565000	Mehrleistungsvergütungen	2211	3211	20	3.434,39	2.900,00	534,39	3.434,39	2.900,00	534,39
1/010100-565001	Rufbereitschaft	2211	3211	20	688,51	600,00	88,51	688,51	600,00	88,51
1/010100-569000	Sonstige Nebengebühren	2211	3211	20	2.055,52	2.200,00	-144,48	2.055,52	2.200,00	-144,48
1/010100-580000	DGB zum Ausgleichsfonds für Familienbeihilfe	2212	3212	20	7.496,05	7.600,00	-103,95	7.496,05	7.600,00	-103,95
1/010100-582200	Sonstige Dienstgeberbeiträge zur sozialen Sicherheit BVA	2212	3212	20	42.574,73	41.300,00	1.274,73	42.574,73	41.300,00	1.274,73
1/010100-590000	Freiwillige Sozialleistungen	2212	3212	20	265,20	300,00	-34,80	265,20	300,00	-34,80
1/010100-592000	Dotierung von Rückstellungen für Jubiläumszuwendungen	2214			0,00	1.100,00	-1.100,00	0,00	0,00	0,00
1/010100-617000	Instandhaltung von Fahrzeugen	2224	3224	24	3.770,42	4.000,00	-229,58	3.770,42	4.000,00	-229,58
1/010100-619000	Instandhaltung von Sonderanlagen, sonstigen Grundstückseinrichtungen	2224	3224	24	11.384,59	9.300,00	2.084,59	11.384,59	9.300,00	2.084,59
1/010100-680000	Planmäßige Abschreibung	2226			11.757,06	7.200,00	4.557,06	0,00	0,00	0,00
1/010100-700500	Mietzinse Fuhrpark	2223	3223	24	4.471,60	5.000,00	-528,40	4.521,60	5.000,00	-478,40
1/010100-724000	Reisegebühren	2225	3225	24	0,00	1.100,00	-1.100,00	0,00	1.100,00	-1.100,00
1/010100-728000	Entgelte für sonstige Leistungen	2225	3225	24	8.208,00	10.000,00	-1.792,00	8.208,00	10.000,00	-1.792,00
SU 22 / 32	Summe Aufwendungen / Auszahlungen operative Gebarung				301.651,59	296.000,00	5.651,59	290.078,21	287.700,00	2.378,21
SA 0 / SA 1	(0) Nettoergebnis (21 - 22) / (1) Geldfluss operative Gebarung (31 - 32)				-301.079,55	-295.000,00	-6.079,55	-290.078,21	-286.700,00	-3.378,21
SU 23	Summe Haushaltsrücklagen				0,00	0,00	0,00	0,00	0,00	0,00
SA00	Nettoergebnis nach Zuw./Entn. Haushaltsrücklagen (Saldo 0 +/- SU23)				-301.079,55	-295.000,00	-6.079,55			
Investive Gebarung										
SU 33	Summe Einzahlungen investive Gebarung							0,00	0,00	0,00
1/010100-040000	Fahrzeuge		3414	2 41	0,00	0,00	0,00	40.396,84	40.400,00	-3,16
1/010100-042000	Amts-, Betriebs- und Geschäftsausstattung		3415	2 41	0,00	0,00	0,00	2.747,31	4.000,00	-1.252,69
1/010100-050000	Sonderanlagen, sonstige Grundstückseinrichtungen		3412	2 40	0,00	0,00	0,00	8.157,59	17.000,00	-8.842,41
SU 34	Summe Auszahlungen investive Gebarung							51.301,74	61.400,00	-10.098,26
SA2	Saldo (2) Geldfluss aus der Investiven Gebarung (33 - 34)							-51.301,74	-61.400,00	10.098,26
SA3	Saldo (3) Nettofinanzierungssaldo (Saldo 1 + Saldo 2)							-341.379,95	-348.100,00	6.720,05
Finanzierungstätigkeit										
SU 35	Summe Einzahlungen aus der Finanzierungstätigkeit							0,00	0,00	0,00
SU 36	Summe Auszahlungen aus der Finanzierungstätigkeit							0,00	0,00	0,00
SA4	Saldo (4) Geldfluss aus der Finanzierungstätigkeit (35 - 36)							0,00	0,00	0,00
SA5	Saldo (5) Geldfluss aus der voranschlagswirksamen Gebarung (Saldo 3 + Saldo 4)							-341.379,95	-348.100,00	6.720,05

		MVAG MVAG VCQU			Ergebnisrechnung			Finanzierungsrechnung		
		EH	FH		RA 2023	VA 2023	RA - VA	RA 2023	VA 2023	RA - VA
015	Pressestelle, Amtsblatt und Öffentlichkeitsarbeit									
015000	Pressestelle, Amtsblatt und Öffentlichkeitsarbeit									
Operative Gebarung										
2/015000+810000	Nebenerlöse aus Inseraten	2114	3114	13	17.420,55	16.000,00	1.420,55	16.728,60	16.000,00	728,60
SU 21 / 31	Summe Erträge / Einzahlungen operative Gebarung				17.420,55	16.000,00	1.420,55	16.728,60	16.000,00	728,60
1/015000-413000	Handelswaren Gemeindezeitung 20%	2221	3221	23	23.039,40	28.500,00	-5.460,60	20.249,40	28.500,00	-8.250,60
1/015000-700200	Miete Festsaal - BEG 0%	2223	3223	24	5.413,80	10.000,00	-4.586,20	3.052,80	10.000,00	-6.947,20
1/015000-728000	Entgelte für sonstige Leistungen Gemeindezeitung 20%	2225	3225	24	17.228,85	20.000,00	-2.771,15	21.009,96	20.000,00	1.009,96
1/015000-728100	Entgelte für sonstige Leistungen Pressearbeit 0%	2225	3225	24	16.532,51	16.000,00	532,51	16.244,51	16.000,00	244,51
1/015000-728200	Entgelte für sonstige Leistungen Pressearbeit WV 0%	2225	3225	24	66.152,87	60.000,00	6.152,87	60.458,49	60.000,00	458,49
1/015000-728300	Entgelte für sonstige Leistungen brunn.LIFE 0%	2225	3225	24	2.160,00	4.400,00	-2.240,00	2.160,00	4.400,00	-2.240,00
1/015000-728820	Entgelte für sonstige Leistungen - Veranstaltungen 0%	2225	3225	24	24.708,26	30.000,00	-5.291,74	24.506,13	30.000,00	-5.493,87
SU 22 / 32	Summe Aufwendungen / Auszahlungen operative Gebarung				155.235,69	168.900,00	-13.664,31	147.681,29	168.900,00	-21.218,71
SA 0 / SA 1	(0) Nettoergebnis (21 - 22) / (1) Geldfluss operative Gebarung (31 - 32)				-137.815,14	-152.900,00	15.084,86	-130.952,69	-152.900,00	21.947,31
SU 23	Summe Haushaltsrücklagen				0,00	0,00	0,00	0,00	0,00	0,00
SA00	Nettoergebnis nach Zuw./Entn. Haushaltsrücklagen (Saldo 0 +/- SU23)				-137.815,14	-152.900,00	15.084,86			
Investive Gebarung										
SU 33	Summe Einzahlungen investive Gebarung							0,00	0,00	0,00
SU 34	Summe Auszahlungen investive Gebarung							0,00	0,00	0,00
SA2	Saldo (2) Geldfluss aus der Investiven Gebarung (33 - 34)							0,00	0,00	0,00
SA3	Saldo (3) Nettofinanzierungssaldo (Saldo 1 + Saldo 2)							-130.952,69	-152.900,00	21.947,31
Finanzierungstätigkeit										
SU 35	Summe Einzahlungen aus der Finanzierungstätigkeit							0,00	0,00	0,00
SU 36	Summe Auszahlungen aus der Finanzierungstätigkeit							0,00	0,00	0,00
SA4	Saldo (4) Geldfluss aus der Finanzierungstätigkeit (35 - 36)							0,00	0,00	0,00
SA5	Saldo (5) Geldfluss aus der voranschlagswirksamen Gebarung (Saldo 3 + Saldo 4)							-130.952,69	-152.900,00	21.947,31
019	Repräsentation									
019000	Repräsentationen									
Operative Gebarung										
SU 21 / 31	Summe Erträge / Einzahlungen operative Gebarung				0,00	0,00	0,00	0,00	0,00	0,00
1/019000-590000	Freiwillige Sozialleistungen	2212	3212	20	3.070,73	3.300,00	-229,27	3.685,54	3.300,00	385,54
1/019000-723100	Repräsentationsauslagen Allgemein	2225	3225	24	14.433,57	14.000,00	433,57	7.413,77	14.000,00	-6.586,23
1/019000-723200	Repräsentationsauslagen Bürgermeister	2225	3225	24	8.809,45	8.000,00	809,45	9.229,45	8.000,00	1.229,45

		MVAG MVAG VCQU			Ergebnisrechnung			Finanzierungsrechnung		
		EH	FH	VCQU	RA 2023	VA 2023	RA - VA	RA 2023	VA 2023	RA - VA
1/019000-723300	Repräsentationsauslagen Vizebürgermeister	2225	3225	24	1.104,98	1.200,00	-95,02	1.104,98	1.200,00	-95,02
1/019000-723400	Repräsentationsauslagen Bürgermeister- Stellvertreter	2225	3225	24	57,60	700,00	-642,40	57,60	700,00	-642,40
SU 22 / 32	Summe Aufwendungen / Auszahlungen operative Gebarung				27.476,33	27.200,00	276,33	21.491,34	27.200,00	-5.708,66
SA 0 / SA 1	(0) Nettoergebnis (21 - 22) / (1) Geldfluss operative Gebarung (31 - 32)				-27.476,33	-27.200,00	-276,33	-21.491,34	-27.200,00	5.708,66
SU 23	Summe Haushaltsrücklagen				0,00	0,00	0,00	0,00	0,00	0,00
SA00	Nettoergebnis nach Zuw./Entn. Haushaltsrücklagen (Saldo 0 +/- SU23)				-27.476,33	-27.200,00	-276,33			
Investive Gebarung										
SU 33	Summe Einzahlungen investive Gebarung							0,00	0,00	0,00
SU 34	Summe Auszahlungen investive Gebarung							0,00	0,00	0,00
SA2	Saldo (2) Geldfluss aus der Investiven Gebarung (33 - 34)							0,00	0,00	0,00
SA3	Saldo (3) Nettofinanzierungssaldo (Saldo 1 + Saldo 2)							-21.491,34	-27.200,00	5.708,66
Finanzierungstätigkeit										
SU 35	Summe Einzahlungen aus der Finanzierungstätigkeit							0,00	0,00	0,00
SU 36	Summe Auszahlungen aus der Finanzierungstätigkeit							0,00	0,00	0,00
SA4	Saldo (4) Geldfluss aus der Finanzierungstätigkeit (35 - 36)							0,00	0,00	0,00
SA5	Saldo (5) Geldfluss aus der voranschlagswirksamen Gebarung (Saldo 3 + Saldo 4)							-21.491,34	-27.200,00	5.708,66
02	Hauptverwaltung									
022	Standesamt									
022000	Standesamt und Staatsbürgerschaftsverband									
Operative Gebarung										
SU 21 / 31	Summe Erträge / Einzahlungen operative Gebarung				0,00	0,00	0,00	0,00	0,00	0,00
1/022000-752000	Laufende Transferzahlungen an Gemeinden, -verbände und -fonds	2231	3231	26	93.937,84	104.500,00	-10.562,16	93.937,84	104.500,00	-10.562,16
SU 22 / 32	Summe Aufwendungen / Auszahlungen operative Gebarung				93.937,84	104.500,00	-10.562,16	93.937,84	104.500,00	-10.562,16
SA 0 / SA 1	(0) Nettoergebnis (21 - 22) / (1) Geldfluss operative Gebarung (31 - 32)				-93.937,84	-104.500,00	10.562,16	-93.937,84	-104.500,00	10.562,16
SU 23	Summe Haushaltsrücklagen				0,00	0,00	0,00	0,00	0,00	0,00
SA00	Nettoergebnis nach Zuw./Entn. Haushaltsrücklagen (Saldo 0 +/- SU23)				-93.937,84	-104.500,00	10.562,16			
Investive Gebarung										
SU 33	Summe Einzahlungen investive Gebarung							0,00	0,00	0,00
SU 34	Summe Auszahlungen investive Gebarung							0,00	0,00	0,00
SA2	Saldo (2) Geldfluss aus der Investiven Gebarung (33 - 34)							0,00	0,00	0,00
SA3	Saldo (3) Nettofinanzierungssaldo (Saldo 1 + Saldo 2)							-93.937,84	-104.500,00	10.562,16
Finanzierungstätigkeit										
SU 35	Summe Einzahlungen aus der Finanzierungstätigkeit							0,00	0,00	0,00

		MVAG			Ergebnisrechnung			Finanzierungsrechnung		
		EH	FH	VCQU	RA 2023	VA 2023	RA - VA	RA 2023	VA 2023	RA - VA
SU 36	Summe Auszahlungen aus der Finanzierungstätigkeit							0,00	0,00	0,00
SA4	Saldo (4) Geldfluss aus der Finanzierungstätigkeit (35 – 36)							0,00	0,00	0,00
SA5	Saldo (5) Geldfluss aus der voranschlagswirksamen Gebarung (Saldo 3 + Saldo 4)							-93.937,84	-104.500,00	10.562,16
024	Wahlamt									
024000	Wahlangelegenheiten									
Operative Gebarung										
2/024000+816000	Kostenbeiträge und Kostenersätze	2114	3114	13	19.322,97	16.500,00	2.822,97	19.322,97	16.500,00	2.822,97
SU 21 / 31	Summe Erträge / Einzahlungen operative Gebarung				19.322,97	16.500,00	2.822,97	19.322,97	16.500,00	2.822,97
1/024000-400200	Geringwertige Wirtschaftsgüter	2221	3221	23	201,00	500,00	-299,00	201,00	500,00	-299,00
1/024000-430000	Lebensmittel	2221	3221	23	398,85	2.500,00	-2.101,15	398,85	2.500,00	-2.101,15
1/024000-456000	Schreib-, Zeichen- und sonstige Büromittel	2221	3221	23	51,86	1.000,00	-948,14	1.991,06	1.000,00	991,06
1/024000-459000	Sonstige Verbrauchsgüter	2221	3221	23	350,73	400,00	-49,27	350,73	400,00	-49,27
1/024000-630000	Postdienste	2222	3222	24	12.877,74	12.900,00	-22,26	12.877,74	12.900,00	-22,26
1/024000-700000	Miete Wahllokal	2223	3223	24	240,00	300,00	-60,00	240,00	300,00	-60,00
1/024000-700200	Miete Festsaal - BEG	2223	3223	24	4.058,40	4.100,00	-41,60	4.178,40	4.100,00	78,40
1/024000-728000	Entgelte für sonstige Leistungen	2225	3225	24	34.166,11	35.000,00	-833,89	35.350,51	35.000,00	350,51
1/024000-728100	Entgelte für sonstige Leistungen von Einzelpersonen	2225	3225	24	8.467,25	30.000,00	-21.532,75	8.467,25	30.000,00	-21.532,75
SU 22 / 32	Summe Aufwendungen / Auszahlungen operative Gebarung				60.811,94	86.700,00	-25.888,06	64.055,54	86.700,00	-22.644,46
SA 0 / SA 1	(0) Nettoergebnis (21 - 22) / (1) Geldfluss operative Gebarung (31 – 32)				-41.488,97	-70.200,00	28.711,03	-44.732,57	-70.200,00	25.467,43
SU 23	Summe Haushaltsrücklagen				0,00	0,00	0,00	0,00	0,00	0,00
SA00	Nettoergebnis nach Zuw./Entn. Haushaltsrücklagen (Saldo 0 +/- SU23)				-41.488,97	-70.200,00	28.711,03			
Investive Gebarung										
SU 33	Summe Einzahlungen investive Gebarung							0,00	0,00	0,00
SU 34	Summe Auszahlungen investive Gebarung							0,00	0,00	0,00
SA2	Saldo (2) Geldfluss aus der Investiven Gebarung (33 – 34)							0,00	0,00	0,00
SA3	Saldo (3) Nettofinanzierungssaldo (Saldo 1 + Saldo 2)							-44.732,57	-70.200,00	25.467,43
Finanzierungstätigkeit										
SU 35	Summe Einzahlungen aus der Finanzierungstätigkeit							0,00	0,00	0,00
SU 36	Summe Auszahlungen aus der Finanzierungstätigkeit							0,00	0,00	0,00
SA4	Saldo (4) Geldfluss aus der Finanzierungstätigkeit (35 – 36)							0,00	0,00	0,00
SA5	Saldo (5) Geldfluss aus der voranschlagswirksamen Gebarung (Saldo 3 + Saldo 4)							-44.732,57	-70.200,00	25.467,43

		MVAG			Ergebnisrechnung			Finanzierungsrechnung		
		EH	FH	VCQU	RA 2023	VA 2023	RA - VA	RA 2023	VA 2023	RA - VA
029	Amtsgebäude									
029000	Amtsgebäude									
Operative Gebarung										
2/029000+813000	Erträge aus der Auflösung von Investitionszuschüssen (Kapitaltransfers)	2127			1.257,04	1.300,00	-42,96	0,00	0,00	0,00
2/029000+829000	Sonstige Einnahmen	2116	3116	18	1.770,01	100,00	1.670,01	1.770,01	100,00	1.670,01
2/029000+861200/1	Transfers von Ländern, Landesfonds und Landeskammern (Zinsenzuschuss)	2121	3121	15	482,14	500,00	-17,86	482,14	500,00	-17,86
SU 21 / 31	Summe Erträge / Einzahlungen operative Gebarung				3.509,19	1.900,00	1.609,19	2.252,15	600,00	1.652,15
1/029000-600000	Strom	2222	3222	24	58.708,16	67.500,00	-8.791,84	58.230,45	67.500,00	-9.269,55
1/029000-600300	Wärme	2222	3222	24	19.128,98	47.400,00	-28.271,02	19.128,98	47.400,00	-28.271,02
1/029000-614000	Instandhaltung von Gebäuden	2224	3224	24	29.751,97	25.000,00	4.751,97	30.161,13	25.000,00	5.161,13
1/029000-650000/1	Zinsen für Finanzschulden in Euro	2241	3241	25	2.349,90	2.300,00	49,90	2.349,90	2.300,00	49,90
1/029000-670000	Versicherungen	2222	3222	24	27.558,87	19.000,00	8.558,87	27.558,87	19.000,00	8.558,87
1/029000-680000	Planmäßige Abschreibung	2226			96.057,65	97.000,00	-942,35	0,00	0,00	0,00
1/029000-710000	Öffentliche Abgaben, ohne Gebühren gemäß FAG	2225	3225	24	2.452,76	2.500,00	-47,24	2.452,76	2.500,00	-47,24
1/029000-711200	Gebühren für die Benützung von Gemeindeeinrichtungen (GVA)	2225	3225	24	16.719,96	18.800,00	-2.080,04	16.719,96	18.800,00	-2.080,04
1/029000-728000	Entgelte für sonstige Leistungen	2225	3225	24	50,34	500,00	-449,66	50,34	500,00	-449,66
SU 22 / 32	Summe Aufwendungen / Auszahlungen operative Gebarung				252.778,59	280.000,00	-27.221,41	156.652,39	183.000,00	-26.347,61
SA 0 / SA 1	(0) Nettoergebnis (21 - 22) / (1) Geldfluss operative Gebarung (31 - 32)				-249.269,40	-278.100,00	28.830,60	-154.400,24	-182.400,00	27.999,76
SU 23	Summe Haushaltsrücklagen				0,00	0,00	0,00	0,00	0,00	0,00
SA00	Nettoergebnis nach Zuw./Entn. Haushaltsrücklagen (Saldo 0 +/- SU23)				-249.269,40	-278.100,00	28.830,60			
Investive Gebarung										
SU 33	Summe Einzahlungen investive Gebarung							0,00	0,00	0,00
SU 34	Summe Auszahlungen investive Gebarung							0,00	0,00	0,00
SA2	Saldo (2) Geldfluss aus der Investiven Gebarung (33 - 34)							0,00	0,00	0,00
SA3	Saldo (3) Nettofinanzierungssaldo (Saldo 1 + Saldo 2)							-154.400,24	-182.400,00	27.999,76
Finanzierungstätigkeit										
SU 35	Summe Einzahlungen aus der Finanzierungstätigkeit							0,00	0,00	0,00
1/029000-346000/1	Investitionsdarlehen von Finanzunternehmen		3614	65	0,00	0,00	0,00	50.174,00	50.200,00	-26,00
SU 36	Summe Auszahlungen aus der Finanzierungstätigkeit							50.174,00	50.200,00	-26,00
SA4	Saldo (4) Geldfluss aus der Finanzierungstätigkeit (35 - 36)							-50.174,00	-50.200,00	26,00
SA5	Saldo (5) Geldfluss aus der voranschlagswirksamen Gebarung (Saldo 3 + Saldo 4)							-204.574,24	-232.600,00	28.025,76

		MVAG			Ergebnisrechnung			Finanzierungsrechnung		
		EH	FH	VCQU	RA 2023	VA 2023	RA - VA	RA 2023	VA 2023	RA - VA
029100	Ortszentrum Öffentlicher Bereich									
	Operative Gebarung									
2/029100+811000	Bestandzins	2115	3115	14	18.753,65	20.000,00	-1.246,35	0,00	20.000,00	-20.000,00
2/029100+811110	Miet- und Pachtertrag	2115	3115	14	0,00	1.000,00	-1.000,00	0,00	1.000,00	-1.000,00
2/029100+828000	Rückersätze von Aufwendungen	2116	3116	18	0,00	600,00	-600,00	0,00	600,00	-600,00
2/029100+829000	Sonstige Erträge	2116	3116	18	6.027,60	0,00	6.027,60	6.027,60	0,00	6.027,60
SU 21 / 31	Summe Erträge / Einzahlungen operative Gebarung				24.781,25	21.600,00	3.181,25	6.027,60	21.600,00	-15.572,40
1/029100-400200	Geringwertige Wirtschaftsgüter	2221	3221	23	0,00	500,00	-500,00	0,00	500,00	-500,00
1/029100-455000	Chemische und artverwandte Mittel	2221	3221	23	270,48	1.000,00	-729,52	270,48	1.000,00	-729,52
1/029100-459000	Sonstige Verbrauchsgüter	2221	3221	23	453,60	0,00	453,60	281,82	0,00	281,82
1/029100-600000	Strom	2222	3222	24	155,63	1.100,00	-944,37	155,63	1.100,00	-944,37
1/029100-616000	Instandhaltung Stadtmüllsauger	2224	3224	24	2.144,59	2.000,00	144,59	2.144,59	2.000,00	144,59
1/029100-619000	Instandhaltung von Sonderanlagen, sonstigen Grundstückseinrichtungen	2224	3224	24	36.481,64	60.000,00	-23.518,36	33.374,04	60.000,00	-26.625,96
1/029100-640000	Rechts- und Beratungsaufwand 0%	2222	3222	24	1.000,00	10.000,00	-9.000,00	1.000,00	10.000,00	-9.000,00
1/029100-680000	Planmäßige Abschreibung	2226			3.919,12	3.900,00	19,12	0,00	0,00	0,00
1/029100-700000	Miet- und Pachtlaufwand	2223	3223	24	9.633,24	10.000,00	-366,76	9.633,24	10.000,00	-366,76
1/029100-700100	Miet- und Pachtlaufwand - Gratis Parken Parkdeck	2223	3223	24	29.519,95	24.000,00	5.519,95	29.519,95	24.000,00	5.519,95
1/029100-710000	Öffentliche Abgaben, ohne Gebühren gemäß FAG	2225	3225	24	311,76	400,00	-88,24	311,76	400,00	-88,24
1/029100-728400	Entgelte für sonstige Leistungen Gebäudereinigungsfirma	2225	3225	24	10.074,00	10.000,00	74,00	10.764,00	10.000,00	764,00
1/029100-728700	Entgelte für sonstige Leistungen Ortsmarketing	2225	3225	24	47.698,00	59.200,00	-11.502,00	47.698,00	59.200,00	-11.502,00
1/029100-728820	Entgelte für sonstige Leistungen - Veranstaltungen	2225	3225	24	2.880,00	3.000,00	-120,00	0,00	3.000,00	-3.000,00
SU 22 / 32	Summe Aufwendungen / Auszahlungen operative Gebarung				144.542,01	185.100,00	-40.557,99	135.153,51	181.200,00	-46.046,49
SA 0 / SA 1	(0) Nettoergebnis (21 - 22) / (1) Geldfluss operative Gebarung (31 - 32)				-119.760,76	-163.500,00	43.739,24	-129.125,91	-159.600,00	30.474,09
SU 23	Summe Haushaltsrücklagen				0,00	0,00	0,00	0,00	0,00	0,00
SA00	Nettoergebnis nach Zuw./Entn. Haushaltsrücklagen (Saldo 0 +/- SU23)				-119.760,76	-163.500,00	43.739,24			
	Investive Gebarung									
SU 33	Summe Einzahlungen investive Gebarung							0,00	0,00	0,00
1/029100-042000	Amts-, Betriebs- und Geschäftsausstattung		3415	2 41	0,00	0,00	0,00	0,00	1.000,00	-1.000,00
SU 34	Summe Auszahlungen investive Gebarung							0,00	1.000,00	-1.000,00
SA2	Saldo (2) Geldfluss aus der Investiven Gebarung (33 - 34)							0,00	-1.000,00	1.000,00
SA3	Saldo (3) Nettofinanzierungssaldo (Saldo 1 + Saldo 2)							-129.125,91	-160.600,00	31.474,09
	Finanzierungstätigkeit									
SU 35	Summe Einzahlungen aus der Finanzierungstätigkeit							0,00	0,00	0,00

		MVAG			Ergebnisrechnung			Finanzierungsrechnung		
		EH	FH	VCQU	RA 2023	VA 2023	RA - VA	RA 2023	VA 2023	RA - VA
SU 36	Summe Auszahlungen aus der Finanzierungstätigkeit							0,00	0,00	0,00
SA4	Saldo (4) Geldfluss aus der Finanzierungstätigkeit (35 – 36)							0,00	0,00	0,00
SA5	Saldo (5) Geldfluss aus der voranschlagswirksamen Gebarung (Saldo 3 + Saldo 4)							-129.125,91	-160.600,00	31.474,09
03	Bauverwaltung									
031	Amt für Raumordnung und Raumplanung									
031000	Raumordnung und Raumplanung									
	Operative Gebarung									
2/031000+816000	Kostenbeiträge und Kostenersätze	2114	3114	13	0,00	100,00	-100,00	0,00	100,00	-100,00
SU 21 / 31	Summe Erträge / Einzahlungen operative Gebarung				0,00	100,00	-100,00	0,00	100,00	-100,00
1/031000-457000	Druckwerke - Stadterneuerung	2221	3221	23	0,00	1.000,00	-1.000,00	0,00	1.000,00	-1.000,00
1/031000-640000	Rechts- und Beratungsaufwand 0%	2222	3222	24	7.984,26	25.000,00	-17.015,74	7.984,26	25.000,00	-17.015,74
1/031000-680000	Planmäßige Abschreibung	2226			1.322,50	3.300,00	-1.977,50	0,00	0,00	0,00
1/031000-700200	Miete Festsaal - BEG	2223	3223	24	0,00	500,00	-500,00	0,00	500,00	-500,00
1/031000-700200/1	Miete Festsaal - BEG	2223	3223	24	396,00	500,00	-104,00	396,00	500,00	-104,00
1/031000-728000	Entgelte für sonstige Leistungen (Technische Beratung)	2225	3225	24	49.695,02	69.600,00	-19.904,98	32.740,00	69.600,00	-36.860,00
1/031000-728100	Entgelte für sonstige Leistungen (Orthophotos & Digitalisierung)	2225	3225	24	0,00	10.500,00	-10.500,00	4.125,00	10.500,00	-6.375,00
1/031000-728200	Entgelte für sonstige Leistungen (Dorf- und Stadterneuerung)	2225	3225	24	29.200,00	11.000,00	18.200,00	29.200,00	11.000,00	18.200,00
SU 22 / 32	Summe Aufwendungen / Auszahlungen operative Gebarung				88.597,78	121.400,00	-32.802,22	74.445,26	118.100,00	-43.654,74
SA 0 / SA 1	(0) Nettoergebnis (21 - 22) / (1) Geldfluss operative Gebarung (31 – 32)				-88.597,78	-121.300,00	32.702,22	-74.445,26	-118.000,00	43.554,74
SU 23	Summe Haushaltsrücklagen				0,00	0,00	0,00	0,00	0,00	0,00
SA00	Nettoergebnis nach Zuw./Entn. Haushaltsrücklagen (Saldo 0 +/- SU23)				-88.597,78	-121.300,00	32.702,22			
	Investive Gebarung									
SU 33	Summe Einzahlungen investive Gebarung							0,00	0,00	0,00
1/031000-042000	Amts-, Betriebs- und Geschäftsausstattung		3415	2 41	0,00	0,00	0,00	0,00	1.500,00	-1.500,00
SU 34	Summe Auszahlungen investive Gebarung							0,00	1.500,00	-1.500,00
SA2	Saldo (2) Geldfluss aus der Investiven Gebarung (33 – 34)							0,00	-1.500,00	1.500,00
SA3	Saldo (3) Nettofinanzierungssaldo (Saldo 1 + Saldo 2)							-74.445,26	-119.500,00	45.054,74
	Finanzierungstätigkeit									
SU 35	Summe Einzahlungen aus der Finanzierungstätigkeit							0,00	0,00	0,00
SU 36	Summe Auszahlungen aus der Finanzierungstätigkeit							0,00	0,00	0,00
SA4	Saldo (4) Geldfluss aus der Finanzierungstätigkeit (35 – 36)							0,00	0,00	0,00
SA5	Saldo (5) Geldfluss aus der voranschlagswirksamen Gebarung (Saldo 3 + Saldo 4)							-74.445,26	-119.500,00	45.054,74

		MVAG			Ergebnisrechnung			Finanzierungsrechnung		
		EH	FH	VCQU	RA 2023	VA 2023	RA - VA	RA 2023	VA 2023	RA - VA
032	Vermessungsamt									
032000	Vermessungswesen									
Operative Gebarung										
SU 21 / 31	Summe Erträge / Einzahlungen operative Gebarung				0,00	0,00	0,00	0,00	0,00	0,00
1/032000-728000	Entgelte für sonstige Leistungen (Zivilgeometer)	2225	3225	24	1.113,60	2.500,00	-1.386,40	1.113,60	2.500,00	-1.386,40
SU 22 / 32	Summe Aufwendungen / Auszahlungen operative Gebarung				1.113,60	2.500,00	-1.386,40	1.113,60	2.500,00	-1.386,40
SA 0 / SA 1	(0) Nettoergebnis (21 - 22) / (1) Geldfluss operative Gebarung (31 – 32)				-1.113,60	-2.500,00	1.386,40	-1.113,60	-2.500,00	1.386,40
SU 23	Summe Haushaltsrücklagen				0,00	0,00	0,00	0,00	0,00	0,00
SA00	Nettoergebnis nach Zuw./Entn. Haushaltsrücklagen (Saldo 0 +/- SU23)				-1.113,60	-2.500,00	1.386,40			
Investive Gebarung										
SU 33	Summe Einzahlungen investive Gebarung							0,00	0,00	0,00
SU 34	Summe Auszahlungen investive Gebarung							0,00	0,00	0,00
SA2	Saldo (2) Geldfluss aus der Investiven Gebarung (33 – 34)							0,00	0,00	0,00
SA3	Saldo (3) Nettofinanzierungssaldo (Saldo 1 + Saldo 2)							-1.113,60	-2.500,00	1.386,40
Finanzierungstätigkeit										
SU 35	Summe Einzahlungen aus der Finanzierungstätigkeit							0,00	0,00	0,00
SU 36	Summe Auszahlungen aus der Finanzierungstätigkeit							0,00	0,00	0,00
SA4	Saldo (4) Geldfluss aus der Finanzierungstätigkeit (35 – 36)							0,00	0,00	0,00
SA5	Saldo (5) Geldfluss aus der voranschlagswirksamen Gebarung (Saldo 3 + Saldo 4)							-1.113,60	-2.500,00	1.386,40
06	Sonstige Maßnahmen									
060	Beiträge an Verbände, Vereine oder sonstige Organisationen									
060000	Beiträge an Verbände, Vereine und sonstige Organisationen									
Operative Gebarung										
SU 21 / 31	Summe Erträge / Einzahlungen operative Gebarung				0,00	0,00	0,00	0,00	0,00	0,00
1/060000-726000	Mitgliedsbeiträge an Institutionen (Inland)	2225	3225	24	19.889,96	18.000,00	1.889,96	19.889,96	18.000,00	1.889,96
SU 22 / 32	Summe Aufwendungen / Auszahlungen operative Gebarung				19.889,96	18.000,00	1.889,96	19.889,96	18.000,00	1.889,96
SA 0 / SA 1	(0) Nettoergebnis (21 - 22) / (1) Geldfluss operative Gebarung (31 – 32)				-19.889,96	-18.000,00	-1.889,96	-19.889,96	-18.000,00	-1.889,96
SU 23	Summe Haushaltsrücklagen				0,00	0,00	0,00	0,00	0,00	0,00
SA00	Nettoergebnis nach Zuw./Entn. Haushaltsrücklagen (Saldo 0 +/- SU23)				-19.889,96	-18.000,00	-1.889,96			
Investive Gebarung										
SU 33	Summe Einzahlungen investive Gebarung							0,00	0,00	0,00
SU 34	Summe Auszahlungen investive Gebarung							0,00	0,00	0,00
SA2	Saldo (2) Geldfluss aus der Investiven Gebarung (33 – 34)							0,00	0,00	0,00
SA3	Saldo (3) Nettofinanzierungssaldo (Saldo 1 + Saldo 2)							-19.889,96	-18.000,00	-1.889,96

		MVAG	MVAG	VCQU	Ergebnisrechnung			Finanzierungsrechnung		
		EH	FH		RA 2023	VA 2023	RA - VA	RA 2023	VA 2023	RA - VA
Finanzierungstätigkeit										
SU 35	Summe Einzahlungen aus der Finanzierungstätigkeit							0,00	0,00	0,00
SU 36	Summe Auszahlungen aus der Finanzierungstätigkeit							0,00	0,00	0,00
SA4	Saldo (4) Geldfluss aus der Finanzierungstätigkeit (35 – 36)							0,00	0,00	0,00
SA5	Saldo (5) Geldfluss aus der voranschlagswirksamen Gebarung (Saldo 3 + Saldo 4)							-19.889,96	-18.000,00	-1.889,96
061 Sonstige Subventionen										
061000	Sonstige Subventionen									
Operative Gebarung										
SU 21 / 31	Summe Erträge / Einzahlungen operative Gebarung				0,00	0,00	0,00	0,00	0,00	0,00
1/061000-757000	Transfers an private Organisationen ohne Erwerbszweck (Basissubvention)	2234	3234	27	33.440,00	33.000,00	440,00	33.140,00	33.000,00	140,00
1/061000-757000/1	Transfers an private Org. (Ref. Kunst & Kultur Projektsub.)	2234	3234	27	2.257,20	13.500,00	-11.242,80	2.257,20	13.500,00	-11.242,80
1/061000-757000/2	Transfers an private Org. (Ref. Soziales Projektsub.)	2234	3234	27	12.400,00	16.000,00	-3.600,00	12.400,00	16.000,00	-3.600,00
1/061000-757000/3	Transfers an private Org. (Ref. Sport Projektsub.)	2234	3234	27	14.250,00	14.500,00	-250,00	14.250,00	14.500,00	-250,00
1/061000-757000/4	Transfers an private Org. (Ref. VS & Bildung Projektsub.)	2234	3234	27	2.750,00	3.000,00	-250,00	2.750,00	3.000,00	-250,00
1/061000-757000/5	Transfers an private Org. (Ref. Verwaltung Projektsub.)	2234	3234	27	600,00	2.000,00	-1.400,00	600,00	2.000,00	-1.400,00
1/061000-757000/6	Transfers an private Org. (Ref. Umwelt Projektsub.)	2234	3234	27	4.500,00	4.500,00	0,00	4.500,00	4.500,00	0,00
1/061000-757000/7	Transfers an private Org. (Ref. Wirtschaft & Tourismus Projektsub.)	2234	3234	27	1.315,00	1.000,00	315,00	1.315,00	1.000,00	315,00
SU 22 / 32	Summe Aufwendungen / Auszahlungen operative Gebarung				71.512,20	87.500,00	-15.987,80	71.212,20	87.500,00	-16.287,80
SA 0 / SA 1	(0) Nettoergebnis (21 - 22) / (1) Geldfluss operative Gebarung (31 – 32)				-71.512,20	-87.500,00	15.987,80	-71.212,20	-87.500,00	16.287,80
SU 23	Summe Haushaltsrücklagen				0,00	0,00	0,00	0,00	0,00	0,00
SA00	Nettoergebnis nach Zuw./Entn. Haushaltsrücklagen (Saldo 0 +/- SU23)				-71.512,20	-87.500,00	15.987,80			
Investive Gebarung										
SU 33	Summe Einzahlungen investive Gebarung							0,00	0,00	0,00
SU 34	Summe Auszahlungen investive Gebarung							0,00	0,00	0,00
SA2	Saldo (2) Geldfluss aus der Investiven Gebarung (33 – 34)							0,00	0,00	0,00
SA3	Saldo (3) Nettofinanzierungssaldo (Saldo 1 + Saldo 2)							-71.212,20	-87.500,00	16.287,80
Finanzierungstätigkeit										
SU 35	Summe Einzahlungen aus der Finanzierungstätigkeit							0,00	0,00	0,00
SU 36	Summe Auszahlungen aus der Finanzierungstätigkeit							0,00	0,00	0,00
SA4	Saldo (4) Geldfluss aus der Finanzierungstätigkeit (35 – 36)							0,00	0,00	0,00

		MVAG MVAG VCQU			Ergebnisrechnung			Finanzierungsrechnung		
		EH	FH		RA 2023	VA 2023	RA - VA	RA 2023	VA 2023	RA - VA
SA5	Saldo (5) Geldfluss aus der voranschlagswirksamen Gebarung (Saldo 3 + Saldo 4)							-71.212,20	-87.500,00	16.287,80
062	Ehrungen und Auszeichnungen									
062000	Ehrungen und Auszeichnungen									
	Operative Gebarung									
SU 21 / 31	Summe Erträge / Einzahlungen operative Gebarung				0,00	0,00	0,00	0,00	0,00	0,00
1/062000-700200	Miete Festsaal - BEG	2223	3223	24	5.086,20	5.100,00	-13,80	5.086,20	5.100,00	-13,80
1/062000-728000	Entgelte für sonstige Leistungen	2225	3225	24	1.374,00	2.000,00	-626,00	1.374,00	2.000,00	-626,00
1/062000-728820	Entgelte für sonstige Leistungen - Veranstaltungen	2225	3225	24	17.568,42	22.000,00	-4.431,58	17.568,42	22.000,00	-4.431,58
SU 22 / 32	Summe Aufwendungen / Auszahlungen operative Gebarung				24.028,62	29.100,00	-5.071,38	24.028,62	29.100,00	-5.071,38
SA 0 / SA 1	(0) Nettoergebnis (21 - 22) / (1) Geldfluss operative Gebarung (31 - 32)				-24.028,62	-29.100,00	5.071,38	-24.028,62	-29.100,00	5.071,38
SU 23	Summe Haushaltsrücklagen				0,00	0,00	0,00	0,00	0,00	0,00
SA00	Nettoergebnis nach Zuw./Entn. Haushaltsrücklagen (Saldo 0 +/- SU23)				-24.028,62	-29.100,00	5.071,38			
	Investive Gebarung									
SU 33	Summe Einzahlungen investive Gebarung							0,00	0,00	0,00
SU 34	Summe Auszahlungen investive Gebarung							0,00	0,00	0,00
SA2	Saldo (2) Geldfluss aus der Investiven Gebarung (33 - 34)							0,00	0,00	0,00
SA3	Saldo (3) Nettofinanzierungssaldo (Saldo 1 + Saldo 2)							-24.028,62	-29.100,00	5.071,38
	Finanzierungstätigkeit									
SU 35	Summe Einzahlungen aus der Finanzierungstätigkeit							0,00	0,00	0,00
SU 36	Summe Auszahlungen aus der Finanzierungstätigkeit							0,00	0,00	0,00
SA4	Saldo (4) Geldfluss aus der Finanzierungstätigkeit (35 - 36)							0,00	0,00	0,00
SA5	Saldo (5) Geldfluss aus der voranschlagswirksamen Gebarung (Saldo 3 + Saldo 4)							-24.028,62	-29.100,00	5.071,38
063	Städtekontakte und Partnerschaften									
063000	Städtekontakte und Partnerschaften									
	Operative Gebarung									
SU 21 / 31	Summe Erträge / Einzahlungen operative Gebarung				0,00	0,00	0,00	0,00	0,00	0,00
1/063000-728000	Entgelte für sonstige Leistungen	2225	3225	24	3.662,32	5.000,00	-1.337,68	3.662,32	5.000,00	-1.337,68
SU 22 / 32	Summe Aufwendungen / Auszahlungen operative Gebarung				3.662,32	5.000,00	-1.337,68	3.662,32	5.000,00	-1.337,68
SA 0 / SA 1	(0) Nettoergebnis (21 - 22) / (1) Geldfluss operative Gebarung (31 - 32)				-3.662,32	-5.000,00	1.337,68	-3.662,32	-5.000,00	1.337,68
SU 23	Summe Haushaltsrücklagen				0,00	0,00	0,00	0,00	0,00	0,00
SA00	Nettoergebnis nach Zuw./Entn. Haushaltsrücklagen (Saldo 0 +/- SU23)				-3.662,32	-5.000,00	1.337,68			
	Investive Gebarung									
SU 33	Summe Einzahlungen investive Gebarung							0,00	0,00	0,00
SU 34	Summe Auszahlungen investive Gebarung							0,00	0,00	0,00
SA2	Saldo (2) Geldfluss aus der Investiven Gebarung (33 - 34)							0,00	0,00	0,00

	MVAG	MVAG	VCQU	Ergebnisrechnung			Finanzierungsrechnung																	
				EH	FH	RA 2023	VA 2023	RA - VA	RA 2023	VA 2023	RA - VA													
SA3																								
																					Saldo (3) Nettofinanzierungssaldo (Saldo 1 + Saldo 2)	-3.662,32	-5.000,00	1.337,68
Finanzierungstätigkeit																								
SU 35																					Summe Einzahlungen aus der Finanzierungstätigkeit	0,00	0,00	0,00
SU 36																					Summe Auszahlungen aus der Finanzierungstätigkeit	0,00	0,00	0,00
SA4																					Saldo (4) Geldfluss aus der Finanzierungstätigkeit (35 – 36)	0,00	0,00	0,00
SA5																					Saldo (5) Geldfluss aus der voranschlagswirksamen Gebarung (Saldo 3 + Saldo 4)	-3.662,32	-5.000,00	1.337,68
08 Pensionen (soweit nicht aufgeteilt)																								
080 Pensionen (soweit nicht aufgeteilt)																								
080000 Pensionen																								
Operative Gebarung																								
SU 21 / 31																					Summe Erträge / Einzahlungen operative Gebarung	0,00	0,00	0,00
1/080000-760000				2234	3234	21															Pensionen und sonstige Ruhebezüge einschließlich DGB	1.031.871,90	1.300.000,00	-268.128,10
1/080000-768000				2234	3234	27															Sonstige laufende Transferzahlungen an private Haushalte	27.130,20	27.400,00	-269,80
SU 22 / 32																					Summe Aufwendungen / Auszahlungen operative Gebarung	1.059.002,10	1.327.400,00	-268.397,90
SA 0 / SA 1																					(0) Nettoergebnis (21 - 22) / (1) Geldfluss operative Gebarung (31 – 32)	-1.059.002,10	-1.327.400,00	268.397,90
SU 23																					Summe Haushaltsrücklagen	0,00	0,00	0,00
SA00																					Nettoergebnis nach Zuw./Entn. Haushaltsrücklagen (Saldo 0 +/- SU23)	-1.059.002,10	-1.327.400,00	268.397,90
Investive Gebarung																								
SU 33																					Summe Einzahlungen investive Gebarung	0,00	0,00	0,00
SU 34																					Summe Auszahlungen investive Gebarung	0,00	0,00	0,00
SA2																					Saldo (2) Geldfluss aus der Investiven Gebarung (33 – 34)	0,00	0,00	0,00
SA3																					Saldo (3) Nettofinanzierungssaldo (Saldo 1 + Saldo 2)	-1.059.002,10	-1.327.400,00	268.397,90
Finanzierungstätigkeit																								
SU 35																					Summe Einzahlungen aus der Finanzierungstätigkeit	0,00	0,00	0,00
SU 36																					Summe Auszahlungen aus der Finanzierungstätigkeit	0,00	0,00	0,00
SA4																					Saldo (4) Geldfluss aus der Finanzierungstätigkeit (35 – 36)	0,00	0,00	0,00
SA5																					Saldo (5) Geldfluss aus der voranschlagswirksamen Gebarung (Saldo 3 + Saldo 4)	-1.059.002,10	-1.327.400,00	268.397,90
09 Personalbetreuung																								
090 Bezugsvorschüsse und Darlehen																								
090000 Bezugsvorschüsse und Darlehen																								
Operative Gebarung																								
SU 21 / 31																					Summe Erträge / Einzahlungen operative Gebarung	0,00	0,00	0,00

		MVAG MVAG VCQU			Ergebnisrechnung			Finanzierungsrechnung		
		EH	FH		RA 2023	VA 2023	RA - VA	RA 2023	VA 2023	RA - VA
SU 22 / 32	Summe Aufwendungen / Auszahlungen operative Gebarung				0,00	0,00	0,00	0,00	0,00	0,00
SA 0 / SA 1	(0) Nettoergebnis (21 - 22) / (1) Geldfluss operative Gebarung (31 - 32)				0,00	0,00	0,00	0,00	0,00	0,00
SU 23	Summe Haushaltsrücklagen				0,00	0,00	0,00	0,00	0,00	0,00
SA00	Nettoergebnis nach Zuw./Entn. Haushaltsrücklagen (Saldo 0 +/- SU23)				0,00	0,00	0,00			
Investive Gebarung										
2/090000+273000	Bezugsvorschüsse		3325	53	0,00	0,00	0,00	9.640,00	7.900,00	1.740,00
SU 33	Summe Einzahlungen investive Gebarung							9.640,00	7.900,00	1.740,00
1/090000-273000	Bezugsvorschüsse		3425	63	0,00	0,00	0,00	17.000,00	30.000,00	-13.000,00
SU 34	Summe Auszahlungen investive Gebarung							17.000,00	30.000,00	-13.000,00
SA2	Saldo (2) Geldfluss aus der Investiven Gebarung (33 - 34)							-7.360,00	-22.100,00	14.740,00
SA3	Saldo (3) Nettofinanzierungssaldo (Saldo 1 + Saldo 2)							-7.360,00	-22.100,00	14.740,00
Finanzierungstätigkeit										
SU 35	Summe Einzahlungen aus der Finanzierungstätigkeit							0,00	0,00	0,00
SU 36	Summe Auszahlungen aus der Finanzierungstätigkeit							0,00	0,00	0,00
SA4	Saldo (4) Geldfluss aus der Finanzierungstätigkeit (35 - 36)							0,00	0,00	0,00
SA5	Saldo (5) Geldfluss aus der voranschlagswirksamen Gebarung (Saldo 3 + Saldo 4)							-7.360,00	-22.100,00	14.740,00
091	Personalausbildung und Personalfortbildung									
091000	Personalausbildung und Fortbildung									
Operative Gebarung										
2/091000+816000	Kostenbeiträge (Kostenersätze) für sonstige Leistungen	2114	3114	13	4.266,95	0,00	4.266,95	4.266,95	0,00	4.266,95
SU 21 / 31	Summe Erträge / Einzahlungen operative Gebarung				4.266,95	0,00	4.266,95	4.266,95	0,00	4.266,95
1/091000-728000	Entgelte für sonstige Leistungen Schulungen	2225	3225	24	19.007,73	20.000,00	-992,27	16.960,94	20.000,00	-3.039,06
SU 22 / 32	Summe Aufwendungen / Auszahlungen operative Gebarung				19.007,73	20.000,00	-992,27	16.960,94	20.000,00	-3.039,06
SA 0 / SA 1	(0) Nettoergebnis (21 - 22) / (1) Geldfluss operative Gebarung (31 - 32)				-14.740,78	-20.000,00	5.259,22	-12.693,99	-20.000,00	7.306,01
SU 23	Summe Haushaltsrücklagen				0,00	0,00	0,00	0,00	0,00	0,00
SA00	Nettoergebnis nach Zuw./Entn. Haushaltsrücklagen (Saldo 0 +/- SU23)				-14.740,78	-20.000,00	5.259,22			
Investive Gebarung										
SU 33	Summe Einzahlungen investive Gebarung							0,00	0,00	0,00
SU 34	Summe Auszahlungen investive Gebarung							0,00	0,00	0,00
SA2	Saldo (2) Geldfluss aus der Investiven Gebarung (33 - 34)							0,00	0,00	0,00
SA3	Saldo (3) Nettofinanzierungssaldo (Saldo 1 + Saldo 2)							-12.693,99	-20.000,00	7.306,01
Finanzierungstätigkeit										
SU 35	Summe Einzahlungen aus der Finanzierungstätigkeit							0,00	0,00	0,00
SU 36	Summe Auszahlungen aus der Finanzierungstätigkeit							0,00	0,00	0,00
SA4	Saldo (4) Geldfluss aus der Finanzierungstätigkeit (35 - 36)							0,00	0,00	0,00

		MVAG MVAG VCQU			Ergebnisrechnung			Finanzierungsrechnung		
		EH	FH		RA 2023	VA 2023	RA - VA	RA 2023	VA 2023	RA - VA
SA5	Saldo (5) Geldfluss aus der voranschlagswirksamen Gebarung (Saldo 3 + Saldo 4)							-12.693,99	-20.000,00	7.306,01
094	Gemeinschaftspflege									
094000	Gemeinschaftspflege									
	Operative Gebarung									
SU 21 / 31	Summe Erträge / Einzahlungen operative Gebarung				0,00	0,00	0,00	0,00	0,00	0,00
1/094000-590000	Freiwillige Sozialleistungen Veranstaltungen Bedienstete	2212	3212	20	17.490,44	5.000,00	12.490,44	16.490,44	5.000,00	11.490,44
1/094000-700200	Miete Festsaal - BEG	2223	3223	24	0,00	4.300,00	-4.300,00	0,00	4.300,00	-4.300,00
1/094000-728820	Schließen! Entgelte für sonstige Leistungen - Veranstaltungen	2225	3225	24	0,00	4.000,00	-4.000,00	3.702,00	4.000,00	-298,00
SU 22 / 32	Summe Aufwendungen / Auszahlungen operative Gebarung				17.490,44	13.300,00	4.190,44	20.192,44	13.300,00	6.892,44
SA 0 / SA 1	(0) Nettoergebnis (21 - 22) / (1) Geldfluss operative Gebarung (31 - 32)				-17.490,44	-13.300,00	-4.190,44	-20.192,44	-13.300,00	-6.892,44
SU 23	Summe Haushaltsrücklagen				0,00	0,00	0,00	0,00	0,00	0,00
SA00	Nettoergebnis nach Zuw./Entn. Haushaltsrücklagen (Saldo 0 +/- SU23)				-17.490,44	-13.300,00	-4.190,44			
	Investive Gebarung									
SU 33	Summe Einzahlungen investive Gebarung							0,00	0,00	0,00
SU 34	Summe Auszahlungen investive Gebarung							0,00	0,00	0,00
SA2	Saldo (2) Geldfluss aus der Investiven Gebarung (33 - 34)							0,00	0,00	0,00
SA3	Saldo (3) Nettofinanzierungssaldo (Saldo 1 + Saldo 2)							-20.192,44	-13.300,00	-6.892,44
	Finanzierungstätigkeit									
SU 35	Summe Einzahlungen aus der Finanzierungstätigkeit							0,00	0,00	0,00
SU 36	Summe Auszahlungen aus der Finanzierungstätigkeit							0,00	0,00	0,00
SA4	Saldo (4) Geldfluss aus der Finanzierungstätigkeit (35 - 36)							0,00	0,00	0,00
SA5	Saldo (5) Geldfluss aus der voranschlagswirksamen Gebarung (Saldo 3 + Saldo 4)							-20.192,44	-13.300,00	-6.892,44
099	Sonstige Einrichtungen und Maßnahmen									
099000	Sonstige Einrichtungen und Maßnahmen Gesundheitsförderung									
	Operative Gebarung									
SU 21 / 31	Summe Erträge / Einzahlungen operative Gebarung				0,00	0,00	0,00	0,00	0,00	0,00
1/099000-458000	Mittel zur ärztlichen Betreuung und Gesundheitsvorsorge	2221	3221	23	249,05	1.000,00	-750,95	249,05	1.000,00	-750,95
1/099000-728920	Entgelte für sonstige Leistungen Bedienstetenschutz	2225	3225	24	6.183,37	5.000,00	1.183,37	4.463,54	5.000,00	-536,46
1/099000-728930	Entgelte für sonstige Leistungen betriebliche Gesundheitsvorsorge	2225	3225	24	12.036,00	15.000,00	-2.964,00	12.036,00	15.000,00	-2.964,00
SU 22 / 32	Summe Aufwendungen / Auszahlungen operative Gebarung				18.468,42	21.000,00	-2.531,58	16.748,59	21.000,00	-4.251,41
SA 0 / SA 1	(0) Nettoergebnis (21 - 22) / (1) Geldfluss operative Gebarung (31 - 32)				-18.468,42	-21.000,00	2.531,58	-16.748,59	-21.000,00	4.251,41
SU 23	Summe Haushaltsrücklagen				0,00	0,00	0,00	0,00	0,00	0,00

	MVAG EH	MVAG FH	VCQU	Ergebnisrechnung			Finanzierungsrechnung		
				RA 2023	VA 2023	RA - VA	RA 2023	VA 2023	RA - VA
SA00									
	Nettoergebnis nach Zuw./Entn. Haushaltsrücklagen (Saldo 0 +/- SU23)			-18.468,42	-21.000,00	2.531,58			
Investive Gebarung									
SU 33							0,00	0,00	0,00
	Summe Einzahlungen investive Gebarung						0,00	0,00	0,00
SU 34							0,00	0,00	0,00
	Summe Auszahlungen investive Gebarung						0,00	0,00	0,00
SA2							0,00	0,00	0,00
	Saldo (2) Geldfluss aus der Investiven Gebarung (33 – 34)						0,00	0,00	0,00
SA3							-16.748,59	-21.000,00	4.251,41
	Saldo (3) Nettofinanzierungssaldo (Saldo 1 + Saldo 2)						-16.748,59	-21.000,00	4.251,41
Finanzierungstätigkeit									
SU 35							0,00	0,00	0,00
	Summe Einzahlungen aus der Finanzierungstätigkeit						0,00	0,00	0,00
SU 36							0,00	0,00	0,00
	Summe Auszahlungen aus der Finanzierungstätigkeit						0,00	0,00	0,00
SA4							0,00	0,00	0,00
	Saldo (4) Geldfluss aus der Finanzierungstätigkeit (35 – 36)						0,00	0,00	0,00
SA5							-16.748,59	-21.000,00	4.251,41
	Saldo (5) Geldfluss aus der voranschlagswirksamen Gebarung (Saldo 3 + Saldo 4)						-16.748,59	-21.000,00	4.251,41

		MVAG	MVAG	VCQU	Ergebnisrechnung			Finanzierungsrechnung		
		EH	FH		RA 2023	VA 2023	RA - VA	RA 2023	VA 2023	RA - VA
1 Öffentliche Ordnung und Sicherheit										
12	Sicherheitspolizei									
120	Allgemeine Angelegenheiten									
120000	Radargeräte									
Operative Gebarung										
2/120000+829000	Sonstige Erträge (WV Stromkosten)	2116	3116	18	547,10	0,00	547,10	547,10	0,00	547,10
SU 21 / 31	Summe Erträge / Einzahlungen operative Gebarung				547,10	0,00	547,10	547,10	0,00	547,10
1/120000-600000	Strom	2222	3222	24	2.664,20	2.800,00	-135,80	2.664,20	2.800,00	-135,80
1/120000-614600	Instandhaltung und Betreuung von Radaranlagen	2224	3224	24	8.631,45	10.000,00	-1.368,55	8.631,45	10.000,00	-1.368,55
1/120000-680000	Planmäßige Abschreibung	2226			7.329,64	7.300,00	29,64	0,00	0,00	0,00
SU 22 / 32	Summe Aufwendungen / Auszahlungen operative Gebarung				18.625,29	20.100,00	-1.474,71	11.295,65	12.800,00	-1.504,35
SA 0 / SA 1	(0) Nettoergebnis (21 - 22) / (1) Geldfluss operative Gebarung (31 - 32)				-18.078,19	-20.100,00	2.021,81	-10.748,55	-12.800,00	2.051,45
SU 23	Summe Haushaltsrücklagen				0,00	0,00	0,00	0,00	0,00	0,00
SA00	Nettoergebnis nach Zuw./Entn. Haushaltsrücklagen (Saldo 0 +/- SU23)				-18.078,19	-20.100,00	2.021,81			
Investive Gebarung										
SU 33	Summe Einzahlungen investive Gebarung							0,00	0,00	0,00
SU 34	Summe Auszahlungen investive Gebarung							0,00	0,00	0,00
SA2	Saldo (2) Geldfluss aus der Investiven Gebarung (33 - 34)							0,00	0,00	0,00
SA3	Saldo (3) Nettofinanzierungssaldo (Saldo 1 + Saldo 2)							-10.748,55	-12.800,00	2.051,45
Finanzierungstätigkeit										
SU 35	Summe Einzahlungen aus der Finanzierungstätigkeit							0,00	0,00	0,00
SU 36	Summe Auszahlungen aus der Finanzierungstätigkeit							0,00	0,00	0,00
SA4	Saldo (4) Geldfluss aus der Finanzierungstätigkeit (35 - 36)							0,00	0,00	0,00
SA5	Saldo (5) Geldfluss aus der voranschlagswirksamen Gebarung (Saldo 3 + Saldo 4)							-10.748,55	-12.800,00	2.051,45
13	Sonderpolizei									
130	Gewerbe-, Markt- und Lebensmittelpolizei									
130000	Qualitätskontrolle Gemeinschaftsverpflegung									
Operative Gebarung										
SU 21 / 31	Summe Erträge / Einzahlungen operative Gebarung				0,00	0,00	0,00	0,00	0,00	0,00
1/130000-728000	Entgelte für sonstige Leistungen	2225	3225	24	1.410,00	1.500,00	-90,00	1.410,00	1.500,00	-90,00
SU 22 / 32	Summe Aufwendungen / Auszahlungen operative Gebarung				1.410,00	1.500,00	-90,00	1.410,00	1.500,00	-90,00
SA 0 / SA 1	(0) Nettoergebnis (21 - 22) / (1) Geldfluss operative Gebarung (31 - 32)				-1.410,00	-1.500,00	90,00	-1.410,00	-1.500,00	90,00
SU 23	Summe Haushaltsrücklagen				0,00	0,00	0,00	0,00	0,00	0,00
SA00	Nettoergebnis nach Zuw./Entn. Haushaltsrücklagen (Saldo 0 +/- SU23)				-1.410,00	-1.500,00	90,00			

	MVAG EH	MVAG FH	VCQU	Ergebnisrechnung			Finanzierungsrechnung			
				RA 2023	VA 2023	RA - VA	RA 2023	VA 2023	RA - VA	
Investive Gebarung										
SU 33							0,00	0,00	0,00	
SU 34							0,00	0,00	0,00	
SA2							0,00	0,00	0,00	
SA3							-1.410,00	-1.500,00	90,00	
Finanzierungstätigkeit										
SU 35							0,00	0,00	0,00	
SU 36							0,00	0,00	0,00	
SA4							0,00	0,00	0,00	
SA5							-1.410,00	-1.500,00	90,00	
131										
131000										
Operative Gebarung										
SU 21 / 31				0,00	0,00	0,00	0,00	0,00	0,00	
1/131000-640000		2222	3222	24	903,63	2.000,00	-1.096,37	903,63	2.000,00	-1.096,37
1/131000-728000		2225	3225	24	10.164,00	8.000,00	2.164,00	6.684,00	8.000,00	-1.316,00
SU 22 / 32					11.067,63	10.000,00	1.067,63	7.587,63	10.000,00	-2.412,37
SA 0 / SA 1					-11.067,63	-10.000,00	-1.067,63	-7.587,63	-10.000,00	2.412,37
SU 23					0,00	0,00	0,00	0,00	0,00	0,00
SA00					-11.067,63	-10.000,00	-1.067,63			
Investive Gebarung										
SU 33							0,00	0,00	0,00	
SU 34							0,00	0,00	0,00	
SA2							0,00	0,00	0,00	
SA3							-7.587,63	-10.000,00	2.412,37	
Finanzierungstätigkeit										
SU 35							0,00	0,00	0,00	
SU 36							0,00	0,00	0,00	
SA4							0,00	0,00	0,00	
SA5							-7.587,63	-10.000,00	2.412,37	
132										
132000										
Operative Gebarung										
SU 21 / 31				0,00	0,00	0,00	0,00	0,00	0,00	

		MVAG			Ergebnisrechnung			Finanzierungsrechnung		
		MVAG	MVAG	VCQU	RA 2023	VA 2023	RA - VA	RA 2023	VA 2023	RA - VA
		EH	FH							
1/132000-728000	Entgelte für sonstige Leistungen	2225	3225	24	3.893,79	6.000,00	-2.106,21	3.664,31	6.000,00	-2.335,69
SU 22 / 32	Summe Aufwendungen / Auszahlungen operative Gebarung				3.893,79	6.000,00	-2.106,21	3.664,31	6.000,00	-2.335,69
SA 0 / SA 1	(0) Nettoergebnis (21 - 22) / (1) Geldfluss operative Gebarung (31 - 32)				-3.893,79	-6.000,00	2.106,21	-3.664,31	-6.000,00	2.335,69
SU 23	Summe Haushaltsrücklagen				0,00	0,00	0,00	0,00	0,00	0,00
SA00	Nettoergebnis nach Zuw./Entn. Haushaltsrücklagen (Saldo 0 +/- SU23)				-3.893,79	-6.000,00	2.106,21			
Investive Gebarung										
SU 33	Summe Einzahlungen investive Gebarung							0,00	0,00	0,00
SU 34	Summe Auszahlungen investive Gebarung							0,00	0,00	0,00
SA2	Saldo (2) Geldfluss aus der Investiven Gebarung (33 - 34)							0,00	0,00	0,00
SA3	Saldo (3) Nettofinanzierungssaldo (Saldo 1 + Saldo 2)							-3.664,31	-6.000,00	2.335,69
Finanzierungstätigkeit										
SU 35	Summe Einzahlungen aus der Finanzierungstätigkeit							0,00	0,00	0,00
SU 36	Summe Auszahlungen aus der Finanzierungstätigkeit							0,00	0,00	0,00
SA4	Saldo (4) Geldfluss aus der Finanzierungstätigkeit (35 - 36)							0,00	0,00	0,00
SA5	Saldo (5) Geldfluss aus der voranschlagswirksamen Gebarung (Saldo 3 + Saldo 4)							-3.664,31	-6.000,00	2.335,69
16 Feuerwehrwesen										
163 Freiwillige Feuerwehren										
163000 Freiwillige Feuerwehren										
Operative Gebarung										
2/163000+810001	Erträge aus Leistungen (Sonnenstrom)	2114	3114	13	50,30	100,00	-49,70	50,30	100,00	-49,70
2/163000+813000	Erträge aus der Auflösung von Investitionszuschüssen (Kapitaltransfers)	2127			8.528,56	8.500,00	28,56	0,00	0,00	0,00
2/163000+871000	Kapitaltransfers aus Gemeinde-Bedarfszuweisungsmittel	2121	3121	33	7.975,00	0,00	7.975,00	7.975,00	0,00	7.975,00
SU 21 / 31	Summe Erträge / Einzahlungen operative Gebarung				16.553,86	8.600,00	7.953,86	8.025,30	100,00	7.925,30
1/163000-400200	Geringwertige Wirtschaftsgüter	2221	3221	23	1.656,06	1.000,00	656,06	1.656,06	1.000,00	656,06
1/163000-454000	Reinigungsmittel	2221	3221	23	209,40	500,00	-290,60	209,40	500,00	-290,60
1/163000-600000	Strom	2222	3222	24	23.005,38	23.000,00	5,38	23.005,38	23.000,00	5,38
1/163000-600300	Wärme	2222	3222	24	15.064,78	22.200,00	-7.135,22	15.064,78	22.200,00	-7.135,22
1/163000-614500	Instandhaltung Gebäude - Investitionen in fremde Gebäude	2224	3224	24	120.529,23	122.500,00	-1.970,77	74.069,79	122.500,00	-48.430,21
1/163000-616000	Instandhaltung von Maschinen und maschinellen Anlagen	2224	3224	24	1.332,83	2.000,00	-667,17	1.332,83	2.000,00	-667,17
1/163000-618000	Instandhaltung von sonstigen Anlagen	2224	3224	24	736,92	1.500,00	-763,08	736,92	1.500,00	-763,08
1/163000-619000	Instandhaltung von Sonderanlagen, sonstigen Grundstückseinrichtungen	2224	3224	24	0,00	500,00	-500,00	0,00	500,00	-500,00
1/163000-670000	Versicherungen	2222	3222	24	9.137,22	10.000,00	-862,78	9.137,22	10.000,00	-862,78

		MVAG			Ergebnisrechnung			Finanzierungsrechnung		
		EH	FH	VCQU	RA 2023	VA 2023	RA - VA	RA 2023	VA 2023	RA - VA
1/163000-680000	Planmäßige Abschreibung	2226			73.763,71	70.300,00	3.463,71	0,00	0,00	0,00
1/163000-700200	Miete Festsaal - BEG	2223	3223	24	5.752,80	6.000,00	-247,20	780,00	6.000,00	-5.220,00
1/163000-700300	Miet- und Pachtaufwand (Telefonanlage Kapsch)	2223	3223	24	648,72	800,00	-151,28	648,72	800,00	-151,28
1/163000-711200	Gebühren für die Benützung von Gemeindeeinrichtungen (GVA)	2225	3225	24	9.555,28	10.000,00	-444,72	9.555,28	10.000,00	-444,72
1/163000-728000	Entgelte für sonstige Leistungen	2225	3225	24	54,76	1.000,00	-945,24	54,76	1.000,00	-945,24
1/163000-728400	Entgelte für sonstige Leistungen Gebäudereinigungsfirma	2225	3225	24	23.832,24	25.000,00	-1.167,76	25.390,44	25.000,00	390,44
1/163000-752000	Laufende Transferzahlungen an Gemeinden - Stadtgemeinde Mödling	2231	3231	26	15.510,84	16.000,00	-489,16	15.510,84	16.000,00	-489,16
1/163000-754000	Laufende Transferzahlungen an sonstige Träger des öffentl. Rechts	2231	3231	26	67.199,00	67.200,00	-1,00	67.199,00	67.200,00	-1,00
SU 22 / 32	Summe Aufwendungen / Auszahlungen operative Gebarung				367.989,17	379.500,00	-11.510,83	244.351,42	309.200,00	-64.848,58
SA 0 / SA 1	(0) Nettoergebnis (21 - 22) / (1) Geldfluss operative Gebarung (31 - 32)				-351.435,31	-370.900,00	19.464,69	-236.326,12	-309.100,00	72.773,88
SU 23	Summe Haushaltsrücklagen				0,00	0,00	0,00	0,00	0,00	0,00
SA00	Nettoergebnis nach Zuw./Entn. Haushaltsrücklagen (Saldo 0 +/- SU23)				-351.435,31	-370.900,00	19.464,69			
Investive Gebarung										
SU 33	Summe Einzahlungen investive Gebarung							0,00	0,00	0,00
1/163000-050000	Sonderanlagen, sonstige Grundstückseinrichtungen		3412	2 40	0,00	0,00	0,00	824,80	900,00	-75,20
SU 34	Summe Auszahlungen investive Gebarung							824,80	900,00	-75,20
SA2	Saldo (2) Geldfluss aus der Investiven Gebarung (33 - 34)							-824,80	-900,00	75,20
SA3	Saldo (3) Nettofinanzierungssaldo (Saldo 1 + Saldo 2)							-237.150,92	-310.000,00	72.849,08
Finanzierungstätigkeit										
SU 35	Summe Einzahlungen aus der Finanzierungstätigkeit							0,00	0,00	0,00
SU 36	Summe Auszahlungen aus der Finanzierungstätigkeit							0,00	0,00	0,00
SA4	Saldo (4) Geldfluss aus der Finanzierungstätigkeit (35 - 36)							0,00	0,00	0,00
SA5	Saldo (5) Geldfluss aus der voranschlagswirksamen Gebarung (Saldo 3 + Saldo 4)							-237.150,92	-310.000,00	72.849,08
163100	Feuerwehrfahrzeug Ankauf									
Operative Gebarung										
6/163100+829910	Mittel aus Geldfluss aus der operativen Gebarung	2116	3116	1 18	120.119,22	0,00	120.119,22	120.119,22	0,00	120.119,22
6/163100+861000	Transfers von Ländern, Landesfonds und Landeskammern	2121	3121	1 15	88.000,00	110.000,00	-22.000,00	88.000,00	110.000,00	-22.000,00
SU 21 / 31	Summe Erträge / Einzahlungen operative Gebarung				208.119,22	110.000,00	98.119,22	208.119,22	110.000,00	98.119,22
1/163100-650000/2	Zinsen für Finanzschulden in Euro	2241	3241	25	2.518,10	600,00	1.918,10	2.518,10	600,00	1.918,10
1/163100-680000	Planmäßige Abschreibung	2226			33.602,87	18.500,00	15.102,87	0,00	0,00	0,00

		MVAG			Ergebnisrechnung			Finanzierungsrechnung		
		EH	FH	VCQU	RA 2023	VA 2023	RA - VA	RA 2023	VA 2023	RA - VA
1/163100-729910	Zuführung - operative Gebarung	2225	3225	24	120.119,22	0,00	120.119,22	120.119,22	0,00	120.119,22
SU 22 / 32	Summe Aufwendungen / Auszahlungen operative Gebarung				156.240,19	19.100,00	137.140,19	122.637,32	600,00	122.037,32
SA 0 / SA 1	(0) Nettoergebnis (21 - 22) / (1) Geldfluss operative Gebarung (31 - 32)				51.879,03	90.900,00	-39.020,97	85.481,90	109.400,00	-23.918,10
6/163100+895001	Entnahmen von allgemeinen Haushaltsrücklagen	2301	1		142.000,00	142.000,00	0,00	0,00	0,00	0,00
1/163100-794001	Zuweisung an zweckgebundene Haushaltsrücklagen	2401			150.000,00	150.000,00	0,00	0,00	0,00	0,00
SU 23	Summe Haushaltsrücklagen				-8.000,00	-8.000,00	0,00	0,00	0,00	0,00
SA00	Nettoergebnis nach Zuw./Entn. Haushaltsrücklagen (Saldo 0 +/- SU23)				43.879,03	82.900,00	-39.020,97			
Investive Gebarung										
SU 33	Summe Einzahlungen investive Gebarung							0,00	0,00	0,00
5/163100-040000	Fahrzeuge		3414	1 41	0,00	0,00	0,00	638.118,04	540.000,00	98.118,04
SU 34	Summe Auszahlungen investive Gebarung							638.118,04	540.000,00	98.118,04
SA2	Saldo (2) Geldfluss aus der Investiven Gebarung (33 - 34)							-638.118,04	-540.000,00	-98.118,04
SA3	Saldo (3) Nettofinanzierungssaldo (Saldo 1 + Saldo 2)							-552.636,14	-430.600,00	-122.036,14
Finanzierungstätigkeit										
SU 35	Summe Einzahlungen aus der Finanzierungstätigkeit							0,00	0,00	0,00
1/163100-346000/2	Investitionsdarlehen von Finanzunternehmen		3614	65	0,00	0,00	0,00	28.854,80	33.000,00	-4.145,20
SU 36	Summe Auszahlungen aus der Finanzierungstätigkeit							28.854,80	33.000,00	-4.145,20
SA4	Saldo (4) Geldfluss aus der Finanzierungstätigkeit (35 - 36)							-28.854,80	-33.000,00	4.145,20
SA5	Saldo (5) Geldfluss aus der voranschlagswirksamen Gebarung (Saldo 3 + Saldo 4)							-581.490,94	-463.600,00	-117.890,94
17	Katastrophendienst									
179	Sonstige Einrichtungen und Maßnahmen									
179000	Sonstige Einrichtungen und Maßnahmen - Felsenkeller									
Operative Gebarung										
2/179000+816000	Kostenbeiträge und Kostenersätze	2114	3114	13	0,00	2.500,00	-2.500,00	2.400,00	2.500,00	-100,00
SU 21 / 31	Summe Erträge / Einzahlungen operative Gebarung				0,00	2.500,00	-2.500,00	2.400,00	2.500,00	-100,00
1/179000-650000	Zinsen für Finanzschulden in Euro	2241	3241	25	23.811,61	1.200,00	22.611,61	23.811,61	1.200,00	22.611,61
SU 22 / 32	Summe Aufwendungen / Auszahlungen operative Gebarung				23.811,61	1.200,00	22.611,61	23.811,61	1.200,00	22.611,61
SA 0 / SA 1	(0) Nettoergebnis (21 - 22) / (1) Geldfluss operative Gebarung (31 - 32)				-23.811,61	1.300,00	-25.111,61	-21.411,61	1.300,00	-22.711,61
SU 23	Summe Haushaltsrücklagen				0,00	0,00	0,00	0,00	0,00	0,00
SA00	Nettoergebnis nach Zuw./Entn. Haushaltsrücklagen (Saldo 0 +/- SU23)				-23.811,61	1.300,00	-25.111,61			
Investive Gebarung										
SU 33	Summe Einzahlungen investive Gebarung							0,00	0,00	0,00
SU 34	Summe Auszahlungen investive Gebarung							0,00	0,00	0,00
SA2	Saldo (2) Geldfluss aus der Investiven Gebarung (33 - 34)							0,00	0,00	0,00

		MVAG			Ergebnisrechnung			Finanzierungsrechnung		
		EH	FH	VCQU	RA 2023	VA 2023	RA - VA	RA 2023	VA 2023	RA - VA
SA3	Saldo (3) Nettofinanzierungssaldo (Saldo 1 + Saldo 2)							-21.411,61	1.300,00	-22.711,61
Finanzierungstätigkeit										
SU 35	Summe Einzahlungen aus der Finanzierungstätigkeit							0,00	0,00	0,00
1/179000-346000	Investitionsdarlehen von Finanzunternehmen		3614	65	0,00	0,00	0,00	68.415,62	71.900,00	-3.484,38
SU 36	Summe Auszahlungen aus der Finanzierungstätigkeit							68.415,62	71.900,00	-3.484,38
SA4	Saldo (4) Geldfluss aus der Finanzierungstätigkeit (35 – 36)							-68.415,62	-71.900,00	3.484,38
SA5	Saldo (5) Geldfluss aus der voranschlagswirksamen Gebarung (Saldo 3 + Saldo 4)							-89.827,23	-70.600,00	-19.227,23
18	Landesverteidigung									
180	Zivilschutz									
180000	Zivilschutz									
Operative Gebarung										
SU 21 / 31	Summe Erträge / Einzahlungen operative Gebarung				0,00	0,00	0,00	0,00	0,00	0,00
1/180000-400200	Geringwertige Wirtschaftsgüter (GWG)	2221	3221	23	758,65	1.000,00	-241,35	1.170,90	1.000,00	170,90
1/180000-430000	Lebensmittel	2221	3221	23	0,00	500,00	-500,00	0,00	500,00	-500,00
1/180000-614500	Instandhaltung von Gebäude - Investitionen in fremde Gebäude	2224	3224	24	2.973,28	3.000,00	-26,72	2.973,28	3.000,00	-26,72
1/180000-619000	Instandhaltung von Sonderanlagen, sonstigen Grundstückseinrichtungen	2224	3224	24	1.965,69	2.000,00	-34,31	1.965,69	2.000,00	-34,31
1/180000-680000	Planmäßige Abschreibung	2226			8.260,24	2.200,00	6.060,24	0,00	0,00	0,00
1/180000-726000	Mitgliedsbeiträge an Institutionen (Inland)	2225	3225	24	2.529,45	2.600,00	-70,55	2.529,45	2.600,00	-70,55
1/180000-728100	Entgelte für sonstige Leistungen - Weiterbildung	2225	3225	24	489,20	500,00	-10,80	489,20	500,00	-10,80
1/180000-728400	Entgelte für sonstige Leistungen Gebäudereinigungsfirma	2225	3225	24	1.033,66	1.500,00	-466,34	1.033,66	1.500,00	-466,34
1/180000-754000	Transfers an sonstige Träger des öffentlichen Rechts	2231	3231	26	4.000,00	0,00	4.000,00	4.000,00	0,00	4.000,00
SU 22 / 32	Summe Aufwendungen / Auszahlungen operative Gebarung				22.010,17	13.300,00	8.710,17	14.162,18	11.100,00	3.062,18
SA 0 / SA 1	(0) Nettoergebnis (21 - 22) / (1) Geldfluss operative Gebarung (31 – 32)				-22.010,17	-13.300,00	-8.710,17	-14.162,18	-11.100,00	-3.062,18
6/180000+895001	Entnahmen von allgemeinen Haushaltsrücklagen	2301		1	118.732,97	120.000,00	-1.267,03	0,00	0,00	0,00
SU 23	Summe Haushaltsrücklagen				118.732,97	120.000,00	-1.267,03	0,00	0,00	0,00
SA00	Nettoergebnis nach Zuw./Entn. Haushaltsrücklagen (Saldo 0 +/- SU23)				96.722,80	106.700,00	-9.977,20			
Investive Gebarung										
SU 33	Summe Einzahlungen investive Gebarung							0,00	0,00	0,00
5/180000-050000	Sonderanlagen Blackout		3412	1 40	0,00	0,00	0,00	118.732,97	120.000,00	-1.267,03
SU 34	Summe Auszahlungen investive Gebarung							118.732,97	120.000,00	-1.267,03

		MVAG			Ergebnisrechnung			Finanzierungsrechnung		
		EH	FH	VCQU	RA 2023	VA 2023	RA - VA	RA 2023	VA 2023	RA - VA
SA2	Saldo (2) Geldfluss aus der Investiven Gebarung (33 – 34)							-118.732,97	-120.000,00	1.267,03
SA3	Saldo (3) Nettofinanzierungssaldo (Saldo 1 + Saldo 2)							-132.895,15	-131.100,00	-1.795,15
Finanzierungstätigkeit										
SU 35	Summe Einzahlungen aus der Finanzierungstätigkeit							0,00	0,00	0,00
SU 36	Summe Auszahlungen aus der Finanzierungstätigkeit							0,00	0,00	0,00
SA4	Saldo (4) Geldfluss aus der Finanzierungstätigkeit (35 – 36)							0,00	0,00	0,00
SA5	Saldo (5) Geldfluss aus der voranschlagswirksamen Gebarung (Saldo 3 + Saldo 4)							-132.895,15	-131.100,00	-1.795,15
189	Sonstige Einrichtungen und Maßnahmen									
189000	Sonstige Einrichtungen und Maßnahmen									
Operative Gebarung										
SU 21 / 31	Summe Erträge / Einzahlungen operative Gebarung				0,00	0,00	0,00	0,00	0,00	0,00
1/189000-728000	Entgelte für sonstige Leistungen - Stellungspflichtige	2225	3225	24	1.120,00	1.500,00	-380,00	1.120,00	1.500,00	-380,00
SU 22 / 32	Summe Aufwendungen / Auszahlungen operative Gebarung				1.120,00	1.500,00	-380,00	1.120,00	1.500,00	-380,00
SA 0 / SA 1	(0) Nettoergebnis (21 - 22) / (1) Geldfluss operative Gebarung (31 – 32)				-1.120,00	-1.500,00	380,00	-1.120,00	-1.500,00	380,00
SU 23	Summe Haushaltsrücklagen				0,00	0,00	0,00	0,00	0,00	0,00
SA00	Nettoergebnis nach Zuw./Entn. Haushaltsrücklagen (Saldo 0 +/- SU23)				-1.120,00	-1.500,00	380,00			
Investive Gebarung										
SU 33	Summe Einzahlungen investive Gebarung							0,00	0,00	0,00
SU 34	Summe Auszahlungen investive Gebarung							0,00	0,00	0,00
SA2	Saldo (2) Geldfluss aus der Investiven Gebarung (33 – 34)							0,00	0,00	0,00
SA3	Saldo (3) Nettofinanzierungssaldo (Saldo 1 + Saldo 2)							-1.120,00	-1.500,00	380,00
Finanzierungstätigkeit										
SU 35	Summe Einzahlungen aus der Finanzierungstätigkeit							0,00	0,00	0,00
SU 36	Summe Auszahlungen aus der Finanzierungstätigkeit							0,00	0,00	0,00
SA4	Saldo (4) Geldfluss aus der Finanzierungstätigkeit (35 – 36)							0,00	0,00	0,00
SA5	Saldo (5) Geldfluss aus der voranschlagswirksamen Gebarung (Saldo 3 + Saldo 4)							-1.120,00	-1.500,00	380,00

		MVAG	MVAG	VCQU	Ergebnisrechnung			Finanzierungsrechnung		
		EH	FH		RA 2023	VA 2023	RA - VA	RA 2023	VA 2023	RA - VA
2 Unterricht, Erziehung, Sport und Wissenschaft										
21	Allgemeinbildender Unterricht									
211	Volksschulen									
211000	Volksschule - Wienerstraße									
Operative Gebarung										
2/211000+810000	Erträge aus Leistungen - Frühbetreuung	2114	3114	13	4.407,30	4.000,00	407,30	4.486,95	4.000,00	486,95
2/211000+811000	Miet- und Pächtertrag - Sportreferat	2115	3115	14	27.741,87	27.000,00	741,87	27.741,87	27.000,00	741,87
2/211000+811010	Miet- und Pächtertrag - Sportreferat (Vereinsförderung)	2115	3115	14	4.639,22	5.000,00	-360,78	4.639,22	5.000,00	-360,78
2/211000+817000	Erträge aus der Auflösung von sonstigen Rückstellungen	2117			15.290,55	15.300,00	-9,45	0,00	0,00	0,00
2/211000+829100	Sonstige Erträge-Kaution Operating Leasing	2116	3116	18	46.655,64	46.000,00	655,64	0,00	46.000,00	-46.000,00
2/211000+861000	Transfers von Ländern, Landesfonds und Landeskammern (Zinsenzuschuss)	2121	3121	15	15.772,50	15.800,00	-27,50	15.772,50	15.800,00	-27,50
SU 21 / 31	Summe Erträge / Einzahlungen operative Gebarung				114.507,08	113.100,00	1.407,08	52.640,54	97.800,00	-45.159,46
1/211000-400200	Geringwertige Wirtschaftsgüter	2221	3221	23	10.157,09	10.000,00	157,09	10.154,43	10.000,00	154,43
1/211000-430000	Lebensmittel	2221	3221	23	133,00	200,00	-67,00	133,00	200,00	-67,00
1/211000-454000	Reinigungsmittel	2221	3221	23	4.533,02	4.700,00	-166,98	4.533,02	4.700,00	-166,98
1/211000-456000	Schreib-, Zeichen- und sonstige Büromittel	2221	3221	23	7.961,89	7.500,00	461,89	8.619,82	7.500,00	1.119,82
1/211000-457000	Druckwerke, Gesetzblätter, Zeitschriften, Formulare	2221	3221	23	2.118,22	2.000,00	118,22	2.219,12	2.000,00	219,12
1/211000-458000	Mittel zur ärztlichen Betreuung und Gesundheitsvorsorge	2221	3221	23	814,06	1.000,00	-185,94	814,06	1.000,00	-185,94
1/211000-459000	Sonstige Verbrauchsgüter	2221	3221	23	6,44	500,00	-493,56	6,44	500,00	-493,56
1/211000-459100	Lehr- und Lernmittel	2221	3221	23	10.086,79	11.000,00	-913,21	10.143,49	11.000,00	-856,51
1/211000-510000	Bezüge Vertragsbedienstete Schema I Angestellte	2211	3211	20	18.326,69	19.400,00	-1.073,31	18.326,69	19.400,00	-1.073,31
1/211000-511000	Bezüge Vertragsbedienstete Schema II Arbeiter	2211	3211	20	113.292,26	110.200,00	3.092,26	113.292,26	110.200,00	3.092,26
1/211000-565000	Mehrleistungsvergütungen	2211	3211	20	321,30	1.000,00	-678,70	321,30	1.000,00	-678,70
1/211000-566000	Zuwendungen aus Anlass von Dienstjubiläen	2212	3212	20	13.307,20	14.000,00	-692,80	13.307,20	14.000,00	-692,80
1/211000-569000	Sonstige Nebengebühren	2211	3211	20	380,85	400,00	-19,15	380,85	400,00	-19,15
1/211000-580000	DGB zum Ausgleichsfonds für Familienbeihilfe	2212	3212	20	3.109,24	2.500,00	609,24	3.109,24	2.500,00	609,24
1/211000-582200	Sonstige Dienstgeberbeiträge zur sozialen Sicherheit BVA	2212	3212	20	32.670,85	32.100,00	570,85	32.670,85	32.100,00	570,85
1/211000-588000	Kommunalsteuer	2212	3212	20	4.500,81	4.100,00	400,81	4.500,81	4.100,00	400,81

		MVAG			Ergebnisrechnung			Finanzierungsrechnung		
		MVAG	VCQU		RA 2023	VA 2023	RA - VA	RA 2023	VA 2023	RA - VA
		EH	FH							
1/211000-591000	Dotierung von Rückstellungen für Abfertigungen	2214			2.413,74	4.400,00	-1.986,26	0,00	0,00	0,00
1/211000-592000	Dotierung von Rückstellungen für Jubiläumszuwendungen	2214			253,82	700,00	-446,18	0,00	0,00	0,00
1/211000-600000	Strom	2222	3222	24	12.614,76	12.600,00	14,76	12.614,76	12.600,00	14,76
1/211000-600300	Wärme	2222	3222	24	30.583,81	22.700,00	7.883,81	28.049,08	22.700,00	5.349,08
1/211000-614000	Instandhaltung von Gebäuden	2224	3224	24	6.024,19	5.000,00	1.024,19	5.682,84	5.000,00	682,84
1/211000-618000	Instandhaltung von sonstigen Anlagen	2224	3224	24	4.633,71	5.000,00	-366,29	4.633,71	5.000,00	-366,29
1/211000-621000	Sonstige Transporte durch öffentliche Verkehrsmittel	2222	3222	24	7.395,36	8.000,00	-604,64	8.715,36	8.000,00	715,36
1/211000-631000	Telekommunikationsdienste	2222	3222	24	3.284,02	4.000,00	-715,98	3.439,71	4.000,00	-560,29
1/211000-650000/2	Zinsen für Finanzschulden in Euro	2241	3241	25	25.574,45	25.600,00	-25,55	25.574,45	25.600,00	-25,55
1/211000-670000	Versicherungen	2222	3222	24	10.865,38	10.500,00	365,38	10.865,38	10.500,00	365,38
1/211000-680000	Planmäßige Abschreibung	2226			55.611,15	30.100,00	25.511,15	0,00	0,00	0,00
1/211000-700000	Miet- und Pachtaufwand - Pachtzins	2223	3223	24	315,35	400,00	-84,65	315,35	400,00	-84,65
1/211000-700100	Miet- und Pachtaufwand - Bauzins	2223	3223	24	22.966,00	25.000,00	-2.034,00	22.966,00	25.000,00	-2.034,00
1/211000-705000	Ausgaben für Operatives Leasing	2223	3223	24	123.277,12	120.500,00	2.777,12	123.277,12	120.500,00	2.777,12
1/211000-710000	Öffentliche Abgaben, ohne Gebühren gemäß FAG	2225	3225	24	2.510,76	2.600,00	-89,24	2.510,76	2.600,00	-89,24
1/211000-711200	Gebühren für die Benützung von Gemeindeeinrichtungen (GVA)	2225	3225	24	13.611,55	14.000,00	-388,45	13.611,55	14.000,00	-388,45
1/211000-724000	Reisegebühren	2225	3225	24	1.800,00	2.000,00	-200,00	1.800,00	2.000,00	-200,00
1/211000-728000	Entgelte für sonstige Leistungen	2225	3225	24	29.751,35	40.000,00	-10.248,65	28.699,34	40.000,00	-11.300,66
1/211000-728100	Entgelte für sonstige Leistungen Englisch Kurse	2225	3225	24	18.820,40	20.000,00	-1.179,60	18.030,20	20.000,00	-1.969,80
1/211000-728400	Entgelte für sonstige Leistungen Gebäudereinigungsfirma	2225	3225	24	2.268,00	2.500,00	-232,00	2.268,00	2.500,00	-232,00
1/211000-728500	Entgelte für sonstige Leistungen Software, Softwarewartung	2225	3225	24	7.446,12	9.000,00	-1.553,88	7.672,92	9.000,00	-1.327,08
1/211000-728920/2	Entgelte für sonstige Leistungen Sicherheitsbeauftragter	2225	3225	24	-126,00	500,00	-626,00	-126,00	500,00	-626,00
1/211000-728920/3	Entgelte für sonstige Leistungen Brandschutz	2225	3225	24	9.059,08	8.500,00	559,08	9.119,20	8.500,00	619,20
1/211000-768000	Sonstige laufende Transferzahlungen an private Haushalte	2234	3234	27	967,12	1.000,00	-32,88	967,12	1.000,00	-32,88
SU 22 / 32	Summe Aufwendungen / Auszahlungen operative Gebarung				613.640,95	595.200,00	18.440,95	553.219,43	560.000,00	-6.780,57
SA 0 / SA 1	(0) Nettoergebnis (21 - 22) / (1) Geldfluss operative Gebarung (31 - 32)				-499.133,87	-482.100,00	-17.033,87	-500.578,89	-462.200,00	-38.378,89
SU 23	Summe Haushaltsrücklagen				0,00	0,00	0,00	0,00	0,00	0,00
SA00	Nettoergebnis nach Zuw./Entn. Haushaltsrücklagen (Saldo 0 +/- SU23)				-499.133,87	-482.100,00	-17.033,87			
Investive Gebarung										
SU 33	Summe Einzahlungen investive Gebarung							0,00	0,00	0,00

		MVAG			Ergebnisrechnung			Finanzierungsrechnung		
		EH	FH	VCQU	RA 2023	VA 2023	RA - VA	RA 2023	VA 2023	RA - VA
1/211000-042000	Amts-, Betriebs- und Geschäftsausstattung		3415	2 41	0,00	0,00	0,00	121.614,72	130.000,00	-8.385,28
SU 34	Summe Auszahlungen investive Gebarung							121.614,72	130.000,00	-8.385,28
SA2	Saldo (2) Geldfluss aus der Investiven Gebarung (33 – 34)							-121.614,72	-130.000,00	8.385,28
SA3	Saldo (3) Nettofinanzierungssaldo (Saldo 1 + Saldo 2)							-622.193,61	-592.200,00	-29.993,61
Finanzierungstätigkeit										
SU 35	Summe Einzahlungen aus der Finanzierungstätigkeit							0,00	0,00	0,00
1/211000-346000/2	Investitionsdarlehen von Finanzunternehmen		3614	65	0,00	0,00	0,00	160.544,61	160.500,00	44,61
SU 36	Summe Auszahlungen aus der Finanzierungstätigkeit							160.544,61	160.500,00	44,61
SA4	Saldo (4) Geldfluss aus der Finanzierungstätigkeit (35 – 36)							-160.544,61	-160.500,00	-44,61
SA5	Saldo (5) Geldfluss aus der voranschlagswirksamen Gebarung (Saldo 3 + Saldo 4)							-782.738,22	-752.700,00	-30.038,22
211100	Volksschule Schubertstraße									
Operative Gebarung										
2/211100+810000	Erträge aus Leistungen - Frühbetreuung	2114	3114	13	3.990,00	4.000,00	-10,00	3.757,00	4.000,00	-243,00
2/211100+810001	Erträge aus Leistungen (Sonnenstrom)	2114	3114	13	19.234,60	20.000,00	-765,40	19.234,60	20.000,00	-765,40
2/211100+810010	Erträge aus Leistungen - Nachmittagsbetreuung (getrennte Form)	2114	3114	13	92.056,50	86.000,00	6.056,50	90.404,42	86.000,00	4.404,42
2/211100+810020	Erträge aus Leistungen - Nachmittagsbetreuung (verschränkte Form)	2114	3114	13	115.381,50	110.000,00	5.381,50	118.905,20	110.000,00	8.905,20
2/211100+810030	Erträge aus Leistungen - Essensbeitrag	2114	3114	13	104.364,00	100.000,00	4.364,00	105.799,93	100.000,00	5.799,93
2/211100+811000	Miet- und Pachtertrag - Sportreferat	2115	3115	14	15.331,34	16.000,00	-668,66	15.150,60	16.000,00	-849,40
2/211100+811010	Miet- und Pachtertrag - Sportreferat (Vereinsförderung)	2115	3115	14	11.883,76	12.000,00	-116,24	11.612,66	12.000,00	-387,34
2/211100+811020	Miet- und Pachtertrag	2115	3115	14	2.365,80	2.100,00	265,80	2.365,80	2.100,00	265,80
2/211100+813000	Erträge aus der Auflösung von Investitionszuschüssen (Kapitaltransfers)	2127			13.557,76	13.600,00	-42,24	0,00	0,00	0,00
2/211100+817000	Erträge aus der Auflösung von sonstigen Rückstellungen	2117			286,56	0,00	286,56	0,00	0,00	0,00
2/211100+829000	Sonstige Erträge	2116	3116	18	2.516,12	2.000,00	516,12	2.516,12	2.000,00	516,12
2/211100+861200	Transfers von Ländern, Landesfonds und Landeskammern (Zinszuschuss)	2121	3121	15	237.684,65	270.000,00	-32.315,35	237.684,65	270.000,00	-32.315,35
2/211100+862000	Transfers von Gemeinden, Gemeindeverbände (ohne marktbestimmte Tätigkeit) und Gemeindefonds	2121	3121	15	2.423,74	1.200,00	1.223,74	2.423,74	1.200,00	1.223,74
SU 21 / 31	Summe Erträge / Einzahlungen operative Gebarung				621.076,33	636.900,00	-15.823,67	609.854,72	623.300,00	-13.445,28
1/211100-400200	Geringwertige Wirtschaftsgüter	2221	3221	23	5.813,19	6.000,00	-186,81	5.518,19	6.000,00	-481,81
1/211100-420000	Pflanzliche Rohstoffe	2221	3221	23	190,06	200,00	-9,94	190,06	200,00	-9,94

		MVAG			Ergebnisrechnung			Finanzierungsrechnung		
		MVAG	MVAG	VCQU	RA 2023	VA 2023	RA - VA	RA 2023	VA 2023	RA - VA
		EH	FH							
1/211100-430000	Lebensmittel	2221	3221	23	125.450,84	140.000,00	-14.549,16	125.140,17	140.000,00	-14.859,83
1/211100-452000	Treibstoffe	2221	3221	23	228,28	300,00	-71,72	228,28	300,00	-71,72
1/211100-454000	Reinigungsmittel	2221	3221	23	8.944,27	9.000,00	-55,73	7.660,16	9.000,00	-1.339,84
1/211100-456000	Schreib-, Zeichen- und sonstige Büromittel	2221	3221	23	6.621,10	7.500,00	-878,90	7.459,23	7.500,00	-40,77
1/211100-457000	Druckwerke	2221	3221	23	248,88	5.500,00	-5.251,12	5.233,74	5.500,00	-266,26
1/211100-458000	Mittel zur ärztlichen Betreuung und Gesundheitsvorsorge	2221	3221	23	326,81	500,00	-173,19	423,95	500,00	-76,05
1/211100-459000	Sonstige Verbrauchsgüter	2221	3221	23	729,79	1.000,00	-270,21	733,79	1.000,00	-266,21
1/211100-459100	Lehr- und Lernmittel	2221	3221	23	10.018,48	10.000,00	18,48	10.018,48	10.000,00	18,48
1/211100-511000	Bezüge Vertragsbedienstete Schema II Arbeiter	2211	3211	20	185.006,16	184.800,00	206,16	185.006,16	184.800,00	206,16
1/211100-565000	Mehrleistungsvergütungen	2211	3211	20	324,80	1.000,00	-675,20	324,80	1.000,00	-675,20
1/211100-580000	DGB zum Ausgleichsfonds für Familienbeihilfe	2212	3212	20	6.907,13	7.300,00	-392,87	6.907,13	7.300,00	-392,87
1/211100-582100	Sonstige Dienstgeberbeiträge zur sozialen Sicherheit ÖGK	2212	3212	20	7.695,54	7.700,00	-4,46	7.695,54	7.700,00	-4,46
1/211100-582200	Sonstige Dienstgeberbeiträge zur sozialen Sicherheit BVA	2212	3212	20	31.928,73	31.600,00	328,73	31.928,73	31.600,00	328,73
1/211100-588000	Kommunalsteuer	2212	3212	20	4.493,57	4.500,00	-6,43	4.493,57	4.500,00	-6,43
1/211100-591000	Dotierung von Rückstellungen für Abfertigungen	2214			1.283,86	1.200,00	83,86	0,00	0,00	0,00
1/211100-592000	Dotierung von Rückstellungen für Jubiläumszuwendungen	2214			504,06	700,00	-195,94	0,00	0,00	0,00
1/211100-600000	Strom	2222	3222	24	17.438,84	15.900,00	1.538,84	17.288,08	15.900,00	1.388,08
1/211100-600300	Wärme	2222	3222	24	21.312,06	31.700,00	-10.387,94	21.312,06	31.700,00	-10.387,94
1/211100-614000	Instandhaltung von Gebäuden	2224	3224	24	36.805,57	35.000,00	1.805,57	40.899,54	35.000,00	5.899,54
1/211100-618000	Instandhaltung von sonstigen Anlagen	2224	3224	24	13.642,57	15.000,00	-1.357,43	13.641,53	15.000,00	-1.358,47
1/211100-619000	Instandhaltung von Sonderanlagen, sonstigen Grundstückseinrichtungen	2224	3224	24	333,15	500,00	-166,85	333,15	500,00	-166,85
1/211100-621000	Sonstige Transporte durch öffentliche Verkehrsmittel	2222	3222	24	10.920,60	9.000,00	1.920,60	12.660,60	9.000,00	3.660,60
1/211100-631000	Telekommunikationsdienste	2222	3222	24	5.930,00	6.000,00	-70,00	6.256,23	6.000,00	256,23
1/211100-670000	Versicherungen	2222	3222	24	10.455,78	10.500,00	-44,22	10.455,78	10.500,00	-44,22
1/211100-680000	Planmäßige Abschreibung	2226			270.368,43	265.700,00	4.668,43	0,00	0,00	0,00
1/211100-700200	Miete Festsaal - BEG	2223	3223	24	0,00	4.500,00	-4.500,00	0,00	4.500,00	-4.500,00
1/211100-711200	Gebühren für die Benützung von Gemeindeeinrichtungen (GVA)	2225	3225	24	13.791,67	14.000,00	-208,33	13.791,67	14.000,00	-208,33
1/211100-728000	Entgelte für sonstige Leistungen	2225	3225	24	33.322,71	32.000,00	1.322,71	32.613,21	32.000,00	613,21
1/211100-728100	Entgelte für sonstige Leistungen - Native Speaker, Schulassistenten	2225	3225	24	62.208,00	80.000,00	-17.792,00	60.547,20	80.000,00	-19.452,80

		MVAG			Ergebnisrechnung			Finanzierungsrechnung		
		EH	FH	VCQU	RA 2023	VA 2023	RA - VA	RA 2023	VA 2023	RA - VA
1/211100-728400	Entgelte für sonstige Leistungen Gebäudereinigungsfirma	2225	3225	24	8.970,90	7.000,00	1.970,90	8.970,90	7.000,00	1.970,90
1/211100-728500	Entgelte für sonstige Leistungen Software, Softwarewartung	2225	3225	24	14.969,80	12.000,00	2.969,80	14.969,80	12.000,00	2.969,80
1/211100-728920/2	Entgelte für sonstige Leistungen Sicherheitsbeauftragter	2225	3225	24	573,28	1.500,00	-926,72	573,28	1.500,00	-926,72
1/211100-728920/3	Entgelte für sonstige Leistungen Brandschutz	2225	3225	24	8.543,07	7.500,00	1.043,07	8.224,47	7.500,00	724,47
1/211100-768000	Sonstige laufende Transferzahlungen an private Haushalte	2234	3234	27	140,80	1.000,00	-859,20	140,80	1.000,00	-859,20
SU 22 / 32	Summe Aufwendungen / Auszahlungen operative Gebarung				926.442,78	967.600,00	-41.157,22	661.640,28	700.000,00	-38.359,72
SA 0 / SA 1	(0) Nettoergebnis (21 - 22) / (1) Geldfluss operative Gebarung (31 - 32)				-305.366,45	-330.700,00	25.333,55	-51.785,56	-76.700,00	24.914,44
SU 23	Summe Haushaltsrücklagen				0,00	0,00	0,00	0,00	0,00	0,00
SA00	Nettoergebnis nach Zuw./Entn. Haushaltsrücklagen (Saldo 0 +/- SU23)				-305.366,45	-330.700,00	25.333,55			
Investive Gebarung										
SU 33	Summe Einzahlungen investive Gebarung							0,00	0,00	0,00
1/211100-042000	Amts-, Betriebs- und Geschäftsausstattung		3415	2 41	0,00	0,00	0,00	22.556,00	21.000,00	1.556,00
SU 34	Summe Auszahlungen investive Gebarung							22.556,00	21.000,00	1.556,00
SA2	Saldo (2) Geldfluss aus der Investiven Gebarung (33 - 34)							-22.556,00	-21.000,00	-1.556,00
SA3	Saldo (3) Nettofinanzierungssaldo (Saldo 1 + Saldo 2)							-74.341,56	-97.700,00	23.358,44
Finanzierungstätigkeit										
SU 35	Summe Einzahlungen aus der Finanzierungstätigkeit							0,00	0,00	0,00
SU 36	Summe Auszahlungen aus der Finanzierungstätigkeit							0,00	0,00	0,00
SA4	Saldo (4) Geldfluss aus der Finanzierungstätigkeit (35 - 36)							0,00	0,00	0,00
SA5	Saldo (5) Geldfluss aus der voranschlagswirksamen Gebarung (Saldo 3 + Saldo 4)							-74.341,56	-97.700,00	23.358,44
211110	Volksschule - Schubertstr. - Nachmittagsbetreuung									
Operative Gebarung										
2/211110+817000	Erträge aus der Auflösung von sonstigen Rückstellungen		2117		17.764,03	0,00	17.764,03	0,00	0,00	0,00
2/211110+861000	Transfers von Ländern, Landesfonds und Landeskammern (Zinsenzuschuss)	2121	3121	15	80.883,33	82.000,00	-1.116,67	80.883,33	82.000,00	-1.116,67
SU 21 / 31	Summe Erträge / Einzahlungen operative Gebarung				98.647,36	82.000,00	16.647,36	80.883,33	82.000,00	-1.116,67
1/211110-400200	Geringwertige Wirtschaftsgüter	2221	3221	23	309,93	1.000,00	-690,07	309,93	1.000,00	-690,07
1/211110-420000	Pflanzliche Rohstoffe	2221	3221	23	96,31	100,00	-3,69	96,31	100,00	-3,69
1/211110-430000	Lebensmittel	2221	3221	23	605,33	800,00	-194,67	662,26	800,00	-137,74
1/211110-456000	Schreib-, Zeichen- und sonstige Büromittel	2221	3221	23	139,82	600,00	-460,18	185,93	600,00	-414,07
1/211110-459000	Sonstige Verbrauchsgüter	2221	3221	23	125,44	200,00	-74,56	125,44	200,00	-74,56

		MVAG			Ergebnisrechnung			Finanzierungsrechnung		
		EH	FH	VCQU	RA 2023	VA 2023	RA - VA	RA 2023	VA 2023	RA - VA
1/211110-459100	Lehr- und Lernmittel	2221	3221	23	9.987,40	10.000,00	-12,60	10.237,42	10.000,00	237,42
1/211110-510000	Bezüge Vertragsbedienstete Schema I Angestellte	2211	3211	20	358.903,81	350.800,00	8.103,81	358.903,81	350.800,00	8.103,81
1/211110-569000	Sonstige Nebengebühren	2211	3211	20	2.740,65	2.600,00	140,65	2.740,65	2.600,00	140,65
1/211110-580000	DGB zum Ausgleichsfonds für Familienbeihilfe	2212	3212	20	13.429,52	13.900,00	-470,48	13.429,52	13.900,00	-470,48
1/211110-582200	Sonstige Dienstgeberbeiträge zur sozialen Sicherheit BVA	2212	3212	20	76.646,80	74.800,00	1.846,80	76.646,80	74.800,00	1.846,80
1/211110-588000	Kommunalsteuer	2212	3212	20	9.692,90	5.800,00	3.892,90	9.692,90	5.800,00	3.892,90
1/211110-592000	Dotierung von Rückstellungen für Jubiläumszuwendungen	2214			9.386,36	5.300,00	4.086,36	0,00	0,00	0,00
1/211110-621000	Sonstige Transporte durch öffentliche Verkehrsmittel	2222	3222	24	77,20	100,00	-22,80	86,70	100,00	-13,30
1/211110-680000	Planmäßige Abschreibung	2226			233,88	300,00	-66,12	0,00	0,00	0,00
1/211110-720000	Kostenbeiträge (Kostenersätze) für Leistungen	2225	3225	24	11.921,57	20.000,00	-8.078,43	11.921,57	20.000,00	-8.078,43
1/211110-724000	Reisegebühren	2225	3225	24	158,40	0,00	158,40	158,40	0,00	158,40
1/211110-728000	Entgelte für sonstige Leistungen	2225	3225	24	400,20	600,00	-199,80	363,00	600,00	-237,00
SU 22 / 32	Summe Aufwendungen / Auszahlungen operative Gebarung				494.855,52	486.900,00	7.955,52	485.560,64	481.300,00	4.260,64
SA 0 / SA 1	(0) Nettoergebnis (21 - 22) / (1) Geldfluss operative Gebarung (31 - 32)				-396.208,16	-404.900,00	8.691,84	-404.677,31	-399.300,00	-5.377,31
SU 23	Summe Haushaltsrücklagen				0,00	0,00	0,00	0,00	0,00	0,00
SA00	Nettoergebnis nach Zuw./Entn. Haushaltsrücklagen (Saldo 0 +/- SU23)				-396.208,16	-404.900,00	8.691,84			
Investive Gebarung										
SU 33	Summe Einzahlungen investive Gebarung							0,00	0,00	0,00
SU 34	Summe Auszahlungen investive Gebarung							0,00	0,00	0,00
SA2	Saldo (2) Geldfluss aus der Investiven Gebarung (33 - 34)							0,00	0,00	0,00
SA3	Saldo (3) Nettofinanzierungssaldo (Saldo 1 + Saldo 2)							-404.677,31	-399.300,00	-5.377,31
Finanzierungstätigkeit										
SU 35	Summe Einzahlungen aus der Finanzierungstätigkeit							0,00	0,00	0,00
SU 36	Summe Auszahlungen aus der Finanzierungstätigkeit							0,00	0,00	0,00
SA4	Saldo (4) Geldfluss aus der Finanzierungstätigkeit (35 - 36)							0,00	0,00	0,00
SA5	Saldo (5) Geldfluss aus der voranschlagswirksamen Gebarung (Saldo 3 + Saldo 4)							-404.677,31	-399.300,00	-5.377,31
211200	Auswärtige Schüler - Maria Enzersdorf									
Operative Gebarung										
SU 21 / 31	Summe Erträge / Einzahlungen operative Gebarung				0,00	0,00	0,00	0,00	0,00	0,00
1/211200-752000	Laufende Transferzahlungen an Gemeinden, -verbände und -fonds	2231	3231	26	24.891,52	25.000,00	-108,48	24.891,52	25.000,00	-108,48
SU 22 / 32	Summe Aufwendungen / Auszahlungen operative Gebarung				24.891,52	25.000,00	-108,48	24.891,52	25.000,00	-108,48
SA 0 / SA 1	(0) Nettoergebnis (21 - 22) / (1) Geldfluss operative Gebarung (31 - 32)				-24.891,52	-25.000,00	108,48	-24.891,52	-25.000,00	108,48

		MVAG MVAG VCQU			Ergebnisrechnung			Finanzierungsrechnung		
		EH	FH		RA 2023	VA 2023	RA - VA	RA 2023	VA 2023	RA - VA
SU 23	Summe Haushaltsrücklagen				0,00	0,00	0,00	0,00	0,00	0,00
SA00	Nettoergebnis nach Zuw./Entn. Haushaltsrücklagen (Saldo 0 +/- SU23)				-24.891,52	-25.000,00	108,48			
Investive Gebarung										
SU 33	Summe Einzahlungen investive Gebarung							0,00	0,00	0,00
SU 34	Summe Auszahlungen investive Gebarung							0,00	0,00	0,00
SA2	Saldo (2) Geldfluss aus der Investiven Gebarung (33 – 34)							0,00	0,00	0,00
SA3	Saldo (3) Nettofinanzierungssaldo (Saldo 1 + Saldo 2)							-24.891,52	-25.000,00	108,48
Finanzierungstätigkeit										
SU 35	Summe Einzahlungen aus der Finanzierungstätigkeit							0,00	0,00	0,00
SU 36	Summe Auszahlungen aus der Finanzierungstätigkeit							0,00	0,00	0,00
SA4	Saldo (4) Geldfluss aus der Finanzierungstätigkeit (35 – 36)							0,00	0,00	0,00
SA5	Saldo (5) Geldfluss aus der voranschlagswirksamen Gebarung (Saldo 3 + Saldo 4)							-24.891,52	-25.000,00	108,48
212	Hauptschulen									
212000	Neue Mittelschulen									
Operative Gebarung										
2/212000+829100	Sonstige Erträge-Kaution Operating Leasing	2116	3116	18	48.173,52	48.000,00	173,52	0,00	48.000,00	-48.000,00
SU 21 / 31	Summe Erträge / Einzahlungen operative Gebarung				48.173,52	48.000,00	173,52	0,00	48.000,00	-48.000,00
1/212000-752000	Laufende Transferzahlungen an Gemeindeverbände	2231	3231	26	451.935,79	452.000,00	-64,21	451.935,79	452.000,00	-64,21
SU 22 / 32	Summe Aufwendungen / Auszahlungen operative Gebarung				451.935,79	452.000,00	-64,21	451.935,79	452.000,00	-64,21
SA 0 / SA 1	(0) Nettoergebnis (21 - 22) / (1) Geldfluss operative Gebarung (31 – 32)				-403.762,27	-404.000,00	237,73	-451.935,79	-404.000,00	-47.935,79
SU 23	Summe Haushaltsrücklagen				0,00	0,00	0,00	0,00	0,00	0,00
SA00	Nettoergebnis nach Zuw./Entn. Haushaltsrücklagen (Saldo 0 +/- SU23)				-403.762,27	-404.000,00	237,73			
Investive Gebarung										
SU 33	Summe Einzahlungen investive Gebarung							0,00	0,00	0,00
SU 34	Summe Auszahlungen investive Gebarung							0,00	0,00	0,00
SA2	Saldo (2) Geldfluss aus der Investiven Gebarung (33 – 34)							0,00	0,00	0,00
SA3	Saldo (3) Nettofinanzierungssaldo (Saldo 1 + Saldo 2)							-451.935,79	-404.000,00	-47.935,79
Finanzierungstätigkeit										
SU 35	Summe Einzahlungen aus der Finanzierungstätigkeit							0,00	0,00	0,00
SU 36	Summe Auszahlungen aus der Finanzierungstätigkeit							0,00	0,00	0,00
SA4	Saldo (4) Geldfluss aus der Finanzierungstätigkeit (35 – 36)							0,00	0,00	0,00
SA5	Saldo (5) Geldfluss aus der voranschlagswirksamen Gebarung (Saldo 3 + Saldo 4)							-451.935,79	-404.000,00	-47.935,79

		MVAG			Ergebnisrechnung			Finanzierungsrechnung		
		EH	FH	VCQU	RA 2023	VA 2023	RA - VA	RA 2023	VA 2023	RA - VA
212100	Sporthalle Mittelschule									
Operative Gebarung										
2/212100+811000	Miet- und Pachtertrag - Sportreferat	2115	3115	14	131.972,14	135.000,00	-3.027,86	131.972,14	135.000,00	-3.027,86
2/212100+811010	Miet- und Pachtertrag - Sportreferat (Vereinsförderung)	2115	3115	14	39.227,97	34.000,00	5.227,97	39.227,97	34.000,00	5.227,97
2/212100+811100	Einnahmen aus der Untervermietung Betriebskosten	2115	3115	14	39.300,00	36.000,00	3.300,00	39.300,00	36.000,00	3.300,00
2/212100+811200	Bestandszins	2115	3115	14	98.000,00	98.000,00	0,00	98.000,00	98.000,00	0,00
2/212100+829000	Sonstige Einnahmen	2116	3116	18	9.697,40	10.000,00	-302,60	9.697,40	10.000,00	-302,60
2/212100+861200/1	Transfers von Ländern, Landesfonds und Landeskammern (Zinsenzuschuss)	2121	3121	15	12.802,99	17.000,00	-4.197,01	12.802,99	17.000,00	-4.197,01
SU 21 / 31	Summe Erträge / Einzahlungen operative Gebarung				331.000,50	330.000,00	1.000,50	331.000,50	330.000,00	1.000,50
1/212100-400200	Geringwertige Wirtschaftsgüter	2221	3221	23	1.150,98	1.200,00	-49,02	1.289,95	1.200,00	89,95
1/212100-454000	Reinigungsmittel	2221	3221	23	2.160,16	2.000,00	160,16	2.239,55	2.000,00	239,55
1/212100-458000	Mittel zur ärztlichen Betreuung und Gesundheitsvorsorge	2221	3221	23	0,00	100,00	-100,00	78,30	100,00	-21,70
1/212100-459000	Sonstige Verbrauchsgüter	2221	3221	23	74,54	500,00	-425,46	97,04	500,00	-402,96
1/212100-600000	Strom	2222	3222	24	20.386,33	16.000,00	4.386,33	10.456,98	16.000,00	-5.543,02
1/212100-600300	Wärme	2222	3222	24	15.151,78	56.000,00	-40.848,22	15.151,78	56.000,00	-40.848,22
1/212100-614500	Instandhaltung Gebäude - Investitionen in fremde Gebäude	2224	3224	24	31.422,44	35.000,00	-3.577,56	32.552,02	35.000,00	-2.447,98
1/212100-618000	Instandhaltung von sonstigen Anlagen	2224	3224	24	6.345,08	2.000,00	4.345,08	6.345,08	2.000,00	4.345,08
1/212100-619000	Instandhaltung von Sonderanlagen, sonstigen Grundstückseinrichtungen	2224	3224	24	849,59	1.000,00	-150,41	849,59	1.000,00	-150,41
1/212100-631000	Telekommunikationsdienste	2222	3222	24	231,74	400,00	-168,26	276,23	400,00	-123,77
1/212100-670000	Versicherungen	2222	3222	24	2.622,41	2.500,00	122,41	2.622,41	2.500,00	122,41
1/212100-680000	Planmäßige Abschreibung	2226			1.825,33	1.800,00	25,33	0,00	0,00	0,00
1/212100-700100	Miet- und Pachtaufwand	2223	3223	24	117.600,00	120.000,00	-2.400,00	117.600,00	120.000,00	-2.400,00
1/212100-705000	Ausgaben für Operatives Leasing	2223	3223	24	211.150,68	124.300,00	86.850,68	211.150,68	124.300,00	86.850,68
1/212100-711200	Gebühren für die Benützung von Gemeindeeinrichtungen (GVA)	2225	3225	24	2.056,85	2.100,00	-43,15	2.056,85	2.100,00	-43,15
1/212100-728000	Entgelte für sonstige Leistungen	2225	3225	24	1.757,00	3.000,00	-1.243,00	1.869,57	3.000,00	-1.130,43
1/212100-728400	Entgelte für sonstige Leistungen Gebäudereinigungsfirma	2225	3225	24	43.800,00	45.000,00	-1.200,00	47.160,00	45.000,00	2.160,00
SU 22 / 32	Summe Aufwendungen / Auszahlungen operative Gebarung				458.584,91	412.900,00	45.684,91	451.796,03	411.100,00	40.696,03
SA 0 / SA 1	(0) Nettoergebnis (21 - 22) / (1) Geldfluss operative Gebarung (31 - 32)				-127.584,41	-82.900,00	-44.684,41	-120.795,53	-81.100,00	-39.695,53
SU 23	Summe Haushaltsrücklagen				0,00	0,00	0,00	0,00	0,00	0,00
SA00	Nettoergebnis nach Zuw./Entn. Haushaltsrücklagen (Saldo 0 +/- SU23)				-127.584,41	-82.900,00	-44.684,41			
Investive Gebarung										
SU 33	Summe Einzahlungen investive Gebarung							0,00	0,00	0,00

		MVAG			Ergebnisrechnung			Finanzierungsrechnung		
		EH	FH	VCQU	RA 2023	VA 2023	RA - VA	RA 2023	VA 2023	RA - VA
1/212100-042000	Amts-, Betriebs- und Geschäftsausstattung		3415	2 41	0,00	0,00	0,00	2.088,69	2.100,00	-11,31
SU 34	Summe Auszahlungen investive Gebarung							2.088,69	2.100,00	-11,31
SA2	Saldo (2) Geldfluss aus der Investiven Gebarung (33 – 34)							-2.088,69	-2.100,00	11,31
SA3	Saldo (3) Nettofinanzierungssaldo (Saldo 1 + Saldo 2)							-122.884,22	-83.200,00	-39.684,22
Finanzierungstätigkeit										
SU 35	Summe Einzahlungen aus der Finanzierungstätigkeit							0,00	0,00	0,00
SU 36	Summe Auszahlungen aus der Finanzierungstätigkeit							0,00	0,00	0,00
SA4	Saldo (4) Geldfluss aus der Finanzierungstätigkeit (35 – 36)							0,00	0,00	0,00
SA5	Saldo (5) Geldfluss aus der voranschlagswirksamen Gebarung (Saldo 3 + Saldo 4)							-122.884,22	-83.200,00	-39.684,22
214	Polytechnische Schulen									
214000	Polytechnische Schulen									
Operative Gebarung										
SU 21 / 31	Summe Erträge / Einzahlungen operative Gebarung				0,00	0,00	0,00	0,00	0,00	0,00
1/214000-752000	Laufende Transferzahlungen an Gemeindeverbände		2231	3231 26	55.104,23	76.000,00	-20.895,77	55.104,23	76.000,00	-20.895,77
SU 22 / 32	Summe Aufwendungen / Auszahlungen operative Gebarung				55.104,23	76.000,00	-20.895,77	55.104,23	76.000,00	-20.895,77
SA 0 / SA 1	(0) Nettoergebnis (21 - 22) / (1) Geldfluss operative Gebarung (31 – 32)				-55.104,23	-76.000,00	20.895,77	-55.104,23	-76.000,00	20.895,77
SU 23	Summe Haushaltsrücklagen				0,00	0,00	0,00	0,00	0,00	0,00
SA00	Nettoergebnis nach Zuw./Entn. Haushaltsrücklagen (Saldo 0 +/- SU23)				-55.104,23	-76.000,00	20.895,77			
Investive Gebarung										
SU 33	Summe Einzahlungen investive Gebarung							0,00	0,00	0,00
SU 34	Summe Auszahlungen investive Gebarung							0,00	0,00	0,00
SA2	Saldo (2) Geldfluss aus der Investiven Gebarung (33 – 34)							0,00	0,00	0,00
SA3	Saldo (3) Nettofinanzierungssaldo (Saldo 1 + Saldo 2)							-55.104,23	-76.000,00	20.895,77
Finanzierungstätigkeit										
SU 35	Summe Einzahlungen aus der Finanzierungstätigkeit							0,00	0,00	0,00
SU 36	Summe Auszahlungen aus der Finanzierungstätigkeit							0,00	0,00	0,00
SA4	Saldo (4) Geldfluss aus der Finanzierungstätigkeit (35 – 36)							0,00	0,00	0,00
SA5	Saldo (5) Geldfluss aus der voranschlagswirksamen Gebarung (Saldo 3 + Saldo 4)							-55.104,23	-76.000,00	20.895,77
219	Sonstige Einrichtungen und Maßnahmen									
219000	Sonstige Einrichtungen und Maßnahmen									
Operative Gebarung										
SU 21 / 31	Summe Erträge / Einzahlungen operative Gebarung				0,00	0,00	0,00	0,00	0,00	0,00

		MVAG			Ergebnisrechnung			Finanzierungsrechnung		
		EH	FH	VCQU	RA 2023	VA 2023	RA - VA	RA 2023	VA 2023	RA - VA
1/219000-752000/1	Transfers an Gemeinden, Gemeindeverbände (ohne marktbestimmte Tätigkeit) und Gemeindefonds	2231	3231	26	32.760,57	50.000,00	-17.239,43	32.760,57	50.000,00	-17.239,43
1/219000-752000/2	Transfers an Gemeinden, Gemeindeverbände (ohne marktbestimmte Tätigkeit) und Gemeindefonds	2231	3231	26	41.698,89	55.000,00	-13.301,11	41.698,89	55.000,00	-13.301,11
1/219000-752000/3	Transfers an Gemeinden, Gemeindeverbände (ohne marktbestimmte Tätigkeit) und Gemeindefonds	2231	3231	26	71.841,19	70.000,00	1.841,19	62.841,19	70.000,00	-7.158,81
SU 22 / 32	Summe Aufwendungen / Auszahlungen operative Gebarung				146.300,65	175.000,00	-28.699,35	137.300,65	175.000,00	-37.699,35
SA 0 / SA 1	(0) Nettoergebnis (21 - 22) / (1) Geldfluss operative Gebarung (31 - 32)				-146.300,65	-175.000,00	28.699,35	-137.300,65	-175.000,00	37.699,35
SU 23	Summe Haushaltsrücklagen				0,00	0,00	0,00	0,00	0,00	0,00
SA00	Nettoergebnis nach Zuw./Entn. Haushaltsrücklagen (Saldo 0 +/- SU23)				-146.300,65	-175.000,00	28.699,35			
Investive Gebarung										
SU 33	Summe Einzahlungen investive Gebarung							0,00	0,00	0,00
SU 34	Summe Auszahlungen investive Gebarung							0,00	0,00	0,00
SA2	Saldo (2) Geldfluss aus der Investiven Gebarung (33 - 34)							0,00	0,00	0,00
SA3	Saldo (3) Nettofinanzierungssaldo (Saldo 1 + Saldo 2)							-137.300,65	-175.000,00	37.699,35
Finanzierungstätigkeit										
SU 35	Summe Einzahlungen aus der Finanzierungstätigkeit							0,00	0,00	0,00
SU 36	Summe Auszahlungen aus der Finanzierungstätigkeit							0,00	0,00	0,00
SA4	Saldo (4) Geldfluss aus der Finanzierungstätigkeit (35 - 36)							0,00	0,00	0,00
SA5	Saldo (5) Geldfluss aus der voranschlagswirksamen Gebarung (Saldo 3 + Saldo 4)							-137.300,65	-175.000,00	37.699,35
22	Berufsbildender Unterricht; Anstalten der Lehrer- und Erzieherbildung									
220	Berufsbildende Pflichtschulen									
220000	Berufsbildende Pflichtschulen									
Operative Gebarung										
2/220000+816000	Kostenbeiträge (Kostensätze) für sonstige Leistungen	2114	3114	13	0,00	3.000,00	-3.000,00	0,00	3.000,00	-3.000,00
SU 21 / 31	Summe Erträge / Einzahlungen operative Gebarung				0,00	3.000,00	-3.000,00	0,00	3.000,00	-3.000,00
1/220000-729300	Berufsschülerhaltungsbeitrag	2225	3225	24	325.971,88	326.000,00	-28,12	325.971,88	326.000,00	-28,12
SU 22 / 32	Summe Aufwendungen / Auszahlungen operative Gebarung				325.971,88	326.000,00	-28,12	325.971,88	326.000,00	-28,12
SA 0 / SA 1	(0) Nettoergebnis (21 - 22) / (1) Geldfluss operative Gebarung (31 - 32)				-325.971,88	-323.000,00	-2.971,88	-325.971,88	-323.000,00	-2.971,88
SU 23	Summe Haushaltsrücklagen				0,00	0,00	0,00	0,00	0,00	0,00
SA00	Nettoergebnis nach Zuw./Entn. Haushaltsrücklagen (Saldo 0 +/- SU23)				-325.971,88	-323.000,00	-2.971,88			

	MVAG	MVAG	VCQU	Ergebnisrechnung			Finanzierungsrechnung			
				EH	FH	RA 2023	VA 2023	RA - VA	RA 2023	VA 2023
Investive Gebarung										
SU 33								0,00	0,00	0,00
SU 34								0,00	0,00	0,00
SA2								0,00	0,00	0,00
SA3								-325.971,88	-323.000,00	-2.971,88
Finanzierungstätigkeit										
SU 35								0,00	0,00	0,00
SU 36								0,00	0,00	0,00
SA4								0,00	0,00	0,00
SA5								-325.971,88	-323.000,00	-2.971,88
23 Förderung des Unterrichts										
239 Sonstige Einrichtungen und Maßnahmen										
239000 Sonstige Einrichtungen und Maßnahmen										
Operative Gebarung										
SU 21 / 31								0,00	0,00	0,00
1/239000-768000								450,00	500,00	-50,00
SU 22 / 32								450,00	500,00	-50,00
SA 0 / SA 1								-450,00	-500,00	50,00
SU 23								0,00	0,00	0,00
SA00								-450,00	-500,00	50,00
Investive Gebarung										
SU 33								0,00	0,00	0,00
SU 34								0,00	0,00	0,00
SA2								0,00	0,00	0,00
SA3								-450,00	-500,00	50,00
Finanzierungstätigkeit										
SU 35								0,00	0,00	0,00
SU 36								0,00	0,00	0,00
SA4								0,00	0,00	0,00
SA5								-450,00	-500,00	50,00

		MVAG			Ergebnisrechnung			Finanzierungsrechnung		
		EH	FH	VCQU	RA 2023	VA 2023	RA - VA	RA 2023	VA 2023	RA - VA
24	Vorschulische Erziehung									
240	Kindergärten									
240000	Kindergarten Ortszentrum (5 Gruppen)									
Operative Gebarung										
2/240000+808000	Essenbeitrag	2116	3116	16	32.836,40	30.000,00	2.836,40	32.320,55	30.000,00	2.320,55
2/240000+810000	Leistungserlöse	2114	3114	13	8.638,77	8.800,00	-161,23	8.571,56	8.800,00	-228,44
2/240000+810100	Portfolio	2114	3114	13	0,00	0,00	0,00	8,85	0,00	8,85
2/240000+810200	Betreuungsentgelt	2114	3114	13	36.632,90	32.000,00	4.632,90	34.463,06	32.000,00	2.463,06
2/240000+813000	Erträge aus der Auflösung von Investitionszuschüssen (Kapitaltransfers)	2127			626,51	0,00	626,51	0,00	0,00	0,00
2/240000+816100	Kostenbeiträge (Kostensätze) für Personalkosten	2114	3114	13	14.825,21	0,00	14.825,21	0,00	0,00	0,00
2/240000+817000	Erträge aus der Auflösung von sonstigen Rückstellungen	2117			2.166,22	0,00	2.166,22	0,00	0,00	0,00
6/240000+829910	Mittel aus Geldfluss der operativen Gebarung	2116	3116	1 18	847.192,75	807.000,00	40.192,75	847.192,75	807.000,00	40.192,75
2/240000+861000	Transfers von Ländern, Landesfonds und Landeskammern (Zinsenzuschuss)	2121	3121	15	280,00	1.500,00	-1.220,00	280,00	1.500,00	-1.220,00
6/240000+861000	Transfers von Ländern, Landesfonds und Landeskammern	2121	3121	1 15	0,00	100.000,00	-100.000,00	0,00	100.000,00	-100.000,00
2/240000+861200	Transfers von Ländern, Landesfonds und Landeskammern (Zinsenzuschuss)	2121	3121	15	3.422,00	5.000,00	-1.578,00	3.422,00	5.000,00	-1.578,00
SU 21 / 31	Summe Erträge / Einzahlungen operative Gebarung				946.620,76	984.300,00	-37.679,24	926.258,77	984.300,00	-58.041,23
1/240000-400200	Geringwertige Wirtschaftsgüter	2221	3221	23	3.415,06	3.500,00	-84,94	3.805,97	3.500,00	305,97
1/240000-420000	Pflanzliche Rohstoffe	2221	3221	23	285,52	500,00	-214,48	312,04	500,00	-187,96
1/240000-430000	Lebensmittel	2221	3221	23	43.842,52	48.000,00	-4.157,48	43.767,52	48.000,00	-4.232,48
1/240000-454000	Reinigungsmittel	2221	3221	23	5.220,56	5.000,00	220,56	5.220,56	5.000,00	220,56
1/240000-455000	Chemische und sonstige artverwandte Mittel	2221	3221	23	0,00	100,00	-100,00	21,66	100,00	-78,34
1/240000-456000	Schreib-, Zeichen- und sonstige Büromittel	2221	3221	23	618,49	1.000,00	-381,51	618,49	1.000,00	-381,51
1/240000-456100	Spiel- und Fördermaterial	2221	3221	23	10.133,64	8.800,00	1.333,64	10.413,44	8.800,00	1.613,44
1/240000-457000	Druckwerke, Gesetzblätter, Zeitschriften, Formulare	2221	3221	23	0,00	100,00	-100,00	0,00	100,00	-100,00
1/240000-458000	Mittel zur ärztlichen Betreuung und Gesundheitsvorsorge	2221	3221	23	151,05	100,00	51,05	151,05	100,00	51,05
1/240000-459000	Sonstige Verbrauchsgüter	2221	3221	23	83,02	500,00	-416,98	143,51	500,00	-356,49
1/240000-511000	Bezüge Vertragsbedienstete Schema II Arbeiter	2211	3211	20	218.835,21	220.200,00	-1.364,79	218.835,21	220.200,00	-1.364,79
1/240000-523000	Geldbezüge der nicht ganzjährig beschäftigten Arbeiter	2211	3211	20	9.379,45	9.000,00	379,45	9.379,45	9.000,00	379,45

		MVAG			Ergebnisrechnung			Finanzierungsrechnung		
		EH	FH	VCQU	RA 2023	VA 2023	RA - VA	RA 2023	VA 2023	RA - VA
1/240000-569000	Sonstige Nebengebühren	2211	3211	20	1.302,50	2.100,00	-797,50	1.302,50	2.100,00	-797,50
1/240000-580000	DGB zum Ausgleichsfonds für Familienbeihilfe	2212	3212	20	8.549,76	7.200,00	1.349,76	8.549,76	7.200,00	1.349,76
1/240000-582200	Sonstige Dienstgeberbeiträge zur sozialen Sicherheit BVA	2212	3212	20	49.370,85	48.900,00	470,85	49.370,85	48.900,00	470,85
1/240000-588000	Kommunalsteuer	2212	3212	20	6.932,21	6.900,00	32,21	6.932,21	6.900,00	32,21
1/240000-592000	Dotierung von Rückstellungen für Jubiläumszuwendungen	2214			331,55	2.200,00	-1.868,45	0,00	0,00	0,00
1/240000-600000	Strom	2222	3222	24	19.324,04	16.800,00	2.524,04	19.324,04	16.800,00	2.524,04
1/240000-614000	Instandhaltung von Gebäuden	2224	3224	24	3.124,22	6.000,00	-2.875,78	3.332,92	6.000,00	-2.667,08
1/240000-618000	Instandhaltung von sonstigen Anlagen	2224	3224	24	1.046,22	1.000,00	46,22	1.046,22	1.000,00	46,22
1/240000-619000	Instandhaltung von Sonderanlagen, sonstigen Grundstückseinrichtungen	2224	3224	24	804,50	1.000,00	-195,50	804,50	1.000,00	-195,50
1/240000-631000	Telekommunikationsdienste	2222	3222	24	1.265,83	1.300,00	-34,17	1.234,97	1.300,00	-65,03
1/240000-650000/1	Zinsen für Finanzschulden in Euro	2241	3241	25	7.932,13	400,00	7.532,13	7.932,13	400,00	7.532,13
1/240000-670000	Versicherungen	2222	3222	24	1.235,63	1.600,00	-364,37	1.235,63	1.600,00	-364,37
1/240000-680000	Planmäßige Abschreibung	2226			60.071,58	34.400,00	25.671,58	0,00	0,00	0,00
1/240000-711200	Gebühren für die Benützung von Gemeindeeinrichtungen (GVA)	2225	3225	24	2.680,65	3.000,00	-319,35	2.680,65	3.000,00	-319,35
1/240000-728000	Entgelte für sonstige Leistungen	2225	3225	24	2.117,11	2.100,00	17,11	2.150,89	2.100,00	50,89
1/240000-728100	Entgelte für sonstige Leistungen Native Speaker	2225	3225	24	3.371,24	3.600,00	-228,76	3.264,37	3.600,00	-335,63
1/240000-728400	Entgelte für sonstige Leistungen Gebäudereinigungsfirma	2225	3225	24	27.765,46	25.000,00	2.765,46	27.765,46	25.000,00	2.765,46
1/240000-728500	Entgelte für sonstige Leistungen Software, Softwarewartung	2225	3225	24	797,34	600,00	197,34	797,34	600,00	197,34
1/240000-728920/2	Entgelte für sonstige Leistungen Sicherheitsbeauftragter	2225	3225	24	955,45	1.500,00	-544,55	955,45	1.500,00	-544,55
1/240000-728920/3	Entgelte für sonstige Leistungen Brandschutz	2225	3225	24	1.383,69	1.400,00	-16,31	1.488,69	1.400,00	88,69
1/240000-729910	Zuführung - operative Gebarung	2225	3225	24	847.192,75	807.000,00	40.192,75	847.192,75	807.000,00	40.192,75
SU 22 / 32	Summe Aufwendungen / Auszahlungen operative Gebarung				1.339.519,23	1.270.800,00	68.719,23	1.280.030,23	1.234.200,00	45.830,23
SA 0 / SA 1	(0) Nettoergebnis (21 - 22) / (1) Geldfluss operative Gebarung (31 - 32)				-392.898,47	-286.500,00	-106.398,47	-353.771,46	-249.900,00	-103.871,46
6/240000+895001	Entnahmen von allgemeinen Haushaltsrücklagen	2301		1	500.000,00	500.000,00	0,00	0,00	0,00	0,00
SU 23	Summe Haushaltsrücklagen				500.000,00	500.000,00	0,00	0,00	0,00	0,00
SA00	Nettoergebnis nach Zuw./Entn. Haushaltsrücklagen (Saldo 0 +/- SU23)				107.101,53	213.500,00	-106.398,47			
Investive Gebarung										
6/240000+300000	Kapitaltransfers von Bund, Bundesfonds und Bundeskammern		3331	1 33	0,00	0,00	0,00	62.024,33	0,00	62.024,33
SU 33	Summe Einzahlungen investive Gebarung							62.024,33	0,00	62.024,33
5/240000-010000	Gebäude (Ausbau)		3413	1 40	0,00	0,00	0,00	1.175.565,16	1.080.000,00	95.565,16

		MVAG			Ergebnisrechnung			Finanzierungsrechnung		
		EH	FH	VCQU	RA 2023	VA 2023	RA - VA	RA 2023	VA 2023	RA - VA
5/240000-010010	Gebäude (Ausbau) Planerleistungen		3413	1 40	0,00	0,00	0,00	40.400,00	57.000,00	-16.600,00
1/240000-042000	Amts-, Betriebs- und Geschäftsausstattung		3415	2 41	0,00	0,00	0,00	290,83	3.000,00	-2.709,17
5/240000-042000	Amts-, Betriebs- und Geschäftsausstattung		3415	1 41	0,00	0,00	0,00	90.151,92	100.000,00	-9.848,08
1/240000-050000	Sonderanlagen		3412	2 40	0,00	0,00	0,00	0,00	10.000,00	-10.000,00
5/240000-050100	Sonderanlagen Nachhaltigkeitsprojekt		3412	1 40	0,00	0,00	0,00	103.100,00	170.000,00	-66.900,00
SU 34	Summe Auszahlungen investive Gebarung							1.409.507,91	1.420.000,00	-10.492,09
SA2	Saldo (2) Geldfluss aus der Investiven Gebarung (33 – 34)							-1.347.483,58	-1.420.000,00	72.516,42
SA3	Saldo (3) Nettofinanzierungssaldo (Saldo 1 + Saldo 2)							-1.701.255,04	-1.669.900,00	-31.355,04
Finanzierungstätigkeit										
SU 35	Summe Einzahlungen aus der Finanzierungstätigkeit							0,00	0,00	0,00
1/240000-346000/1	Investitionsdarlehen von Finanzunternehmen		3614	65	0,00	0,00	0,00	22.790,62	24.000,00	-1.209,38
SU 36	Summe Auszahlungen aus der Finanzierungstätigkeit							22.790,62	24.000,00	-1.209,38
SA4	Saldo (4) Geldfluss aus der Finanzierungstätigkeit (35 – 36)							-22.790,62	-24.000,00	1.209,38
SA5	Saldo (5) Geldfluss aus der voranschlagswirksamen Gebarung (Saldo 3 + Saldo 4)							-1.724.045,66	-1.693.900,00	-30.145,66
240010	Kindergärten Vertretungspersonal									
Operative Gebarung										
SU 21 / 31	Summe Erträge / Einzahlungen operative Gebarung				0,00	0,00	0,00	0,00	0,00	0,00
1/240010-413000	Schulfruchtaktion		2221	3221 23	0,00	0,00	0,00	748,16	0,00	748,16
SU 22 / 32	Summe Aufwendungen / Auszahlungen operative Gebarung				0,00	0,00	0,00	748,16	0,00	748,16
SA 0 / SA 1	(0) Nettoergebnis (21 - 22) / (1) Geldfluss operative Gebarung (31 – 32)				0,00	0,00	0,00	-748,16	0,00	-748,16
SU 23	Summe Haushaltsrücklagen				0,00	0,00	0,00	0,00	0,00	0,00
SA00	Nettoergebnis nach Zuw./Entn. Haushaltsrücklagen (Saldo 0 +/- SU23)				0,00	0,00	0,00			
Investive Gebarung										
SU 33	Summe Einzahlungen investive Gebarung							0,00	0,00	0,00
SU 34	Summe Auszahlungen investive Gebarung							0,00	0,00	0,00
SA2	Saldo (2) Geldfluss aus der Investiven Gebarung (33 – 34)							0,00	0,00	0,00
SA3	Saldo (3) Nettofinanzierungssaldo (Saldo 1 + Saldo 2)							-748,16	0,00	-748,16
Finanzierungstätigkeit										
SU 35	Summe Einzahlungen aus der Finanzierungstätigkeit							0,00	0,00	0,00
SU 36	Summe Auszahlungen aus der Finanzierungstätigkeit							0,00	0,00	0,00
SA4	Saldo (4) Geldfluss aus der Finanzierungstätigkeit (35 – 36)							0,00	0,00	0,00
SA5	Saldo (5) Geldfluss aus der voranschlagswirksamen Gebarung (Saldo 3 + Saldo 4)							-748,16	0,00	-748,16

		MVAG			Ergebnisrechnung			Finanzierungsrechnung		
		EH	FH	VCQU	RA 2023	VA 2023	RA - VA	RA 2023	VA 2023	RA - VA
240200	Kindergarten Seidlgasse (4 Gruppen)									
Operative Gebarung										
2/240200+808000	Essenbeitrag	2116	3116	16	38.493,13	33.000,00	5.493,13	38.090,23	33.000,00	5.090,23
2/240200+810000	Leistungserlöse	2114	3114	13	10.589,46	10.900,00	-310,54	10.643,93	10.900,00	-256,07
2/240200+810100	Portfolio	2114	3114	13	0,00	100,00	-100,00	17,70	100,00	-82,30
2/240200+810200	Betreuungsentgelt	2114	3114	13	42.298,87	36.000,00	6.298,87	42.344,74	36.000,00	6.344,74
2/240200+816000	Kostenbeiträge (Kostenersätze, Kautions) für sonstige Leistungen	2114	3114	13	0,00	4.500,00	-4.500,00	0,00	4.500,00	-4.500,00
2/240200+817000	Erträge aus der Auflösung von sonstigen Rückstellungen	2117			12.894,17	0,00	12.894,17	0,00	0,00	0,00
2/240200+829000	Sonstige Erträge	2116	3116	18	0,00	100,00	-100,00	0,00	100,00	-100,00
2/240200+861000	Transfers von Ländern, Landesfonds und Landeskammern (Zinsenzuschuss)	2121	3121	15	280,00	1.000,00	-720,00	280,00	1.000,00	-720,00
2/240200+861200	Transfers von Ländern, Landesfonds und Landeskammern (Zinsenzuschuss)	2121	3121	15	2.164,44	2.100,00	64,44	2.164,44	2.100,00	64,44
SU 21 / 31	Summe Erträge / Einzahlungen operative Gebarung				106.720,07	87.700,00	19.020,07	93.541,04	87.700,00	5.841,04
1/240200-400200	Geringwertige Wirtschaftsgüter	2221	3221	23	4.163,51	5.000,00	-836,49	4.458,89	5.000,00	-541,11
1/240200-420000	Pflanzliche Rohstoffe	2221	3221	23	48,12	100,00	-51,88	48,12	100,00	-51,88
1/240200-430000	Lebensmittel	2221	3221	23	49.986,67	50.200,00	-213,33	49.934,68	50.200,00	-265,32
1/240200-454000	Reinigungsmittel	2221	3221	23	4.011,62	5.000,00	-988,38	3.810,23	5.000,00	-1.189,77
1/240200-455000	Chemische und sonstige artverwandte Mittel	2221	3221	23	0,00	100,00	-100,00	21,66	100,00	-78,34
1/240200-456000	Schreib-, Zeichen- und sonstige Büromittel	2221	3221	23	715,32	700,00	15,32	715,32	700,00	15,32
1/240200-456100	Spiel- und Fördermaterial	2221	3221	23	11.343,95	10.900,00	443,95	11.289,59	10.900,00	389,59
1/240200-457000	Druckwerke, Gesetzblätter, Zeitschriften, Formulare	2221	3221	23	591,00	100,00	491,00	591,00	100,00	491,00
1/240200-458000	Mittel zur ärztlichen Betreuung und Gesundheitsvorsorge	2221	3221	23	62,62	100,00	-37,38	62,62	100,00	-37,38
1/240200-459000	Sonstige Verbrauchsgüter	2221	3221	23	559,01	500,00	59,01	559,01	500,00	59,01
1/240200-511000	Bezüge Vertragsbedienstete Schema II Arbeiter	2211	3211	20	235.573,54	240.200,00	-4.626,46	235.573,54	240.200,00	-4.626,46
1/240200-520000	Geldbezüge der ganzjährig beschäftigten Angestellten	2211	3211	20	1.758,24	0,00	1.758,24	1.758,24	0,00	1.758,24
1/240200-523000	Geldbezüge der nicht ganzjährig beschäftigten Arbeiter	2211	3211	20	6.121,28	7.000,00	-878,72	6.121,28	7.000,00	-878,72
1/240200-569000	Sonstige Nebengebühren	2211	3211	20	722,64	700,00	22,64	722,64	700,00	22,64
1/240200-580000	DGB zum Ausgleichsfonds für Familienbeihilfe	2212	3212	20	8.008,49	8.100,00	-91,51	8.008,49	8.100,00	-91,51
1/240200-582100	Sonstige Dienstgeberbeiträge zur sozialen Sicherheit ÖGK	2212	3212	20	8.203,06	8.300,00	-96,94	8.203,06	8.300,00	-96,94

		MVAG			Ergebnisrechnung			Finanzierungsrechnung		
		EH	FH	VCQU	RA 2023	VA 2023	RA - VA	RA 2023	VA 2023	RA - VA
1/240200-582200	Sonstige Dienstgeberbeiträge zur sozialen Sicherheit BVA	2212	3212	20	47.568,52	48.500,00	-931,48	47.568,52	48.500,00	-931,48
1/240200-588000	Kommunalsteuer	2212	3212	20	6.493,23	6.900,00	-406,77	6.493,23	6.900,00	-406,77
1/240200-591000	Dotierung von Rückstellungen für Abfertigungen	2214			0,00	1.000,00	-1.000,00	0,00	0,00	0,00
1/240200-592000	Dotierung von Rückstellungen für Jubiläumszuwendungen	2214			0,00	1.900,00	-1.900,00	0,00	0,00	0,00
1/240200-600000	Strom	2222	3222	24	4.964,92	5.500,00	-535,08	4.964,92	5.500,00	-535,08
1/240200-600300	Wärme	2222	3222	24	20.808,47	19.000,00	1.808,47	20.808,47	19.000,00	1.808,47
1/240200-614000	Instandhaltung von Gebäuden	2224	3224	24	4.630,17	5.000,00	-369,83	4.258,17	5.000,00	-741,83
1/240200-618000	Instandhaltung von sonstigen Anlagen	2224	3224	24	1.110,18	1.500,00	-389,82	1.110,18	1.500,00	-389,82
1/240200-619000	Instandhaltung von Sonderanlagen, sonstigen Grundstückseinrichtungen	2224	3224	24	2.114,50	3.000,00	-885,50	2.114,50	3.000,00	-885,50
1/240200-631000	Telekommunikationsdienste	2222	3222	24	1.230,50	1.500,00	-269,50	1.235,50	1.500,00	-264,50
1/240200-650000/1	Zinsen für Finanzschulden in Euro	2241	3241	25	699,06	200,00	499,06	699,06	200,00	499,06
1/240200-670000	Versicherungen	2222	3222	24	2.264,02	2.500,00	-235,98	2.264,02	2.500,00	-235,98
1/240200-680000	Planmäßige Abschreibung	2226			46.483,24	47.600,00	-1.116,76	0,00	0,00	0,00
1/240200-711200	Gebühren für die Benützung von Gemeindeeinrichtungen (GVA)	2225	3225	24	6.004,54	6.900,00	-895,46	6.004,54	6.900,00	-895,46
1/240200-728000	Entgelte für sonstige Leistungen	2225	3225	24	2.742,50	4.000,00	-1.257,50	3.991,38	4.000,00	-8,62
1/240200-728100	Entgelte für sonstige Leistungen Native Speaker	2225	3225	24	5.170,00	5.000,00	170,00	5.000,00	5.000,00	0,00
1/240200-728400	Entgelte für sonstige Leistungen Gebäudereinigungsfirma	2225	3225	24	26.857,00	25.000,00	1.857,00	26.857,00	25.000,00	1.857,00
1/240200-728500	Entgelte für sonstige Leistungen Software, Softwarewartung	2225	3225	24	1.412,84	900,00	512,84	1.087,84	900,00	187,84
1/240200-728920/2	Entgelte für sonstige Leistungen Sicherheitsbeauftragter	2225	3225	24	477,73	500,00	-22,27	477,73	500,00	-22,27
1/240200-728920/3	Entgelte für sonstige Leistungen Brandschutz	2225	3225	24	1.379,07	1.400,00	-20,93	1.484,07	1.400,00	84,07
SU 22 / 32	Summe Aufwendungen / Auszahlungen operative Gebarung				514.279,56	524.800,00	-10.520,44	468.297,50	474.300,00	-6.002,50
SA 0 / SA 1	(0) Nettoergebnis (21 - 22) / (1) Geldfluss operative Gebarung (31 - 32)				-407.559,49	-437.100,00	29.540,51	-374.756,46	-386.600,00	11.843,54
SU 23	Summe Haushaltsrücklagen				0,00	0,00	0,00	0,00	0,00	0,00
SA00	Nettoergebnis nach Zuw./Entn. Haushaltsrücklagen (Saldo 0 +/- SU23)				-407.559,49	-437.100,00	29.540,51			
Investive Gebarung										
SU 33	Summe Einzahlungen investive Gebarung							0,00	0,00	0,00
1/240200-010000	Gebäude und Bauten		3413	2 40	0,00	0,00	0,00	0,00	20.000,00	-20.000,00
1/240200-042000	Amts-, Betriebs- und Geschäftsausstattung		3415	2 41	0,00	0,00	0,00	0,00	2.500,00	-2.500,00
SU 34	Summe Auszahlungen investive Gebarung							0,00	22.500,00	-22.500,00
SA2	Saldo (2) Geldfluss aus der Investiven Gebarung (33 - 34)							0,00	-22.500,00	22.500,00

		MVAG			Ergebnisrechnung			Finanzierungsrechnung		
		EH	FH	VCQU	RA 2023	VA 2023	RA - VA	RA 2023	VA 2023	RA - VA
SA3	Saldo (3) Nettofinanzierungssaldo (Saldo 1 + Saldo 2)							-374.756,46	-409.100,00	34.343,54
Finanzierungstätigkeit										
SU 35	Summe Einzahlungen aus der Finanzierungstätigkeit							0,00	0,00	0,00
1/240200-346000/1	Investitionsdarlehen von Finanzunternehmen		3614	65	0,00	0,00	0,00	26.380,22	26.400,00	-19,78
SU 36	Summe Auszahlungen aus der Finanzierungstätigkeit							26.380,22	26.400,00	-19,78
SA4	Saldo (4) Geldfluss aus der Finanzierungstätigkeit (35 – 36)							-26.380,22	-26.400,00	19,78
SA5	Saldo (5) Geldfluss aus der voranschlagswirksamen Gebarung (Saldo 3 + Saldo 4)							-401.136,68	-435.500,00	34.363,32
240300	Kindergarten Wienerstraße 30									
Operative Gebarung										
2/240300+808000	Essenbeitrag	2116	3116	16	11.156,72	14.500,00	-3.343,28	14.443,82	14.500,00	-56,18
2/240300+810000	Leistungserlöse	2114	3114	13	3.597,33	5.000,00	-1.402,67	4.790,45	5.000,00	-209,55
2/240300+810100	Portfolio	2114	3114	13	-26,55	0,00	-26,55	0,00	0,00	0,00
2/240300+810200	Betreuungsentgelt	2114	3114	13	14.044,51	18.500,00	-4.455,49	18.439,85	18.500,00	-60,15
2/240300+817000	Erträge aus der Auflösung von sonstigen Rückstellungen	2117			41.731,47	0,00	41.731,47	0,00	0,00	0,00
2/240300+861200	Transfers von Ländern, Landesfonds und Landeskammern (Zinsenzuschuss)	2121	3121	15	0,00	200,00	-200,00	0,00	200,00	-200,00
SU 21 / 31	Summe Erträge / Einzahlungen operative Gebarung				70.503,48	38.200,00	32.303,48	37.674,12	38.200,00	-525,88
1/240300-400200	Geringwertige Wirtschaftsgüter	2221	3221	23	977,48	800,00	177,48	1.263,85	800,00	463,85
1/240300-420000	Pflanzliche Rohstoffe	2221	3221	23	8,21	0,00	8,21	8,21	0,00	8,21
1/240300-430000	Lebensmittel	2221	3221	23	8.410,68	8.500,00	-89,32	8.410,68	8.500,00	-89,32
1/240300-454000	Reinigungsmittel	2221	3221	23	1.677,61	2.000,00	-322,39	1.956,79	2.000,00	-43,21
1/240300-455000	Chemische und sonstige artverwandte Mittel	2221	3221	23	0,00	100,00	-100,00	21,66	100,00	-78,34
1/240300-456000	Schreib-, Zeichen- und sonstige Büromittel	2221	3221	23	145,07	100,00	45,07	145,07	100,00	45,07
1/240300-456100	Spiel- und Fördermaterial	2221	3221	23	2.826,48	2.900,00	-73,52	7.607,48	2.900,00	4.707,48
1/240300-458000	Mittel zur ärztlichen Betreuung und Gesundheitsvorsorge	2221	3221	23	117,70	200,00	-82,30	117,70	200,00	-82,30
1/240300-459000	Sonstige Verbrauchsgüter	2221	3221	23	73,20	100,00	-26,80	73,20	100,00	-26,80
1/240300-511000	Bezüge Vertragsbedienstete Schema II Arbeiter	2211	3211	20	56.312,39	56.300,00	12,39	56.312,39	56.300,00	12,39
1/240300-523000	Geldbezüge der nicht ganzjährig beschäftigten Arbeiter	2211	3211	20	1.953,60	2.000,00	-46,40	1.953,60	2.000,00	-46,40
1/240300-569000	Sonstige Nebengebühren	2211	3211	20	199,38	200,00	-0,62	199,38	200,00	-0,62
1/240300-580000	DGB zum Ausgleichsfonds für Familienbeihilfe	2212	3212	20	2.185,47	2.100,00	85,47	2.185,47	2.100,00	85,47
1/240300-582100	Sonstige Dienstgeberbeiträge zur sozialen Sicherheit ÖGK	2212	3212	20	2.591,22	2.600,00	-8,78	2.591,22	2.600,00	-8,78

		MVAG			Ergebnisrechnung			Finanzierungsrechnung		
		EH	FH	VCQU	RA 2023	VA 2023	RA - VA	RA 2023	VA 2023	RA - VA
1/240300-582200	Sonstige Dienstgeberbeiträge zur sozialen Sicherheit BVA	2212	3212	20	10.936,90	10.500,00	436,90	10.936,90	10.500,00	436,90
1/240300-588000	Kommunalsteuer	2212	3212	20	1.771,98	1.700,00	71,98	1.771,98	1.700,00	71,98
1/240300-591000	Dotierung von Rückstellungen für Abfertigungen	2214			0,00	3.100,00	-3.100,00	0,00	0,00	0,00
1/240300-592000	Dotierung von Rückstellungen für Jubiläumszuwendungen	2214			0,00	3.100,00	-3.100,00	0,00	0,00	0,00
1/240300-600000	Strom	2222	3222	24	2.202,94	2.200,00	2,94	2.202,94	2.200,00	2,94
1/240300-600300	Wärme	2222	3222	24	6.191,43	10.000,00	-3.808,57	6.191,43	10.000,00	-3.808,57
1/240300-614500	Instandhaltung Gebäude - Investitionen in fremde Gebäude	2224	3224	24	1.865,07	3.000,00	-1.134,93	1.920,94	3.000,00	-1.079,06
1/240300-618000	Instandhaltung von sonstigen Anlagen	2224	3224	24	201,58	300,00	-98,42	201,58	300,00	-98,42
1/240300-631000	Telekommunikationsdienste	2222	3222	24	305,61	900,00	-594,39	365,61	900,00	-534,39
1/240300-670000	Versicherungen	2222	3222	24	0,00	2.800,00	-2.800,00	0,00	2.800,00	-2.800,00
1/240300-680000	Planmäßige Abschreibung	2226			5.974,38	6.400,00	-425,62	0,00	0,00	0,00
1/240300-710000	Öffentliche Abgaben, ohne Gebühren gemäß FAG	2225	3225	24	398,24	400,00	-1,76	398,24	400,00	-1,76
1/240300-711200	Gebühren für die Benützung von Gemeindeeinrichtungen (GVA)	2225	3225	24	7.373,05	7.400,00	-26,95	7.373,05	7.400,00	-26,95
1/240300-728000	Entgelte für sonstige Leistungen	2225	3225	24	2.528,16	2.700,00	-171,84	3.039,05	2.700,00	339,05
1/240300-728100	Entgelte für sonstige Leistungen - Native Speaker	2225	3225	24	1.960,00	1.900,00	60,00	2.240,00	1.900,00	340,00
1/240300-728400	Entgelte für sonstige Leistungen Gebäudereinigungsfirma	2225	3225	24	7.530,45	13.000,00	-5.469,55	7.530,45	13.000,00	-5.469,55
1/240300-728500	Entgelte für sonstige Leistungen Software, Softwarewartung	2225	3225	24	253,50	0,00	253,50	253,50	0,00	253,50
1/240300-728920/3	Entgelte für sonstige Leistungen Brandschutz	2225	3225	24	706,50	1.200,00	-493,50	811,50	1.200,00	-388,50
1/240300-757100	Transferzahlungen - Kleinkinderbetreuung	2234	3234	27	36.912,22	40.000,00	-3.087,78	36.912,22	40.000,00	-3.087,78
1/240300-757200	Gemeindezuschuss Kinderbetreuungseinrichtung	2234	3234	27	5.338,50	9.000,00	-3.661,50	5.338,50	9.000,00	-3.661,50
SU 22 / 32	Summe Aufwendungen / Auszahlungen operative Gebarung				169.929,00	197.500,00	-27.571,00	170.334,59	184.900,00	-14.565,41
SA 0 / SA 1	(0) Nettoergebnis (21 - 22) / (1) Geldfluss operative Gebarung (31 - 32)				-99.425,52	-159.300,00	59.874,48	-132.660,47	-146.700,00	14.039,53
SU 23	Summe Haushaltsrücklagen				0,00	0,00	0,00	0,00	0,00	0,00
SA00	Nettoergebnis nach Zuw./Entn. Haushaltsrücklagen (Saldo 0 +/- SU23)				-99.425,52	-159.300,00	59.874,48			
Investive Gebarung										
SU 33	Summe Einzahlungen investive Gebarung							0,00	0,00	0,00
1/240300-042000	Amts-, Betriebs- und Geschäftsausstattung		3415	2 41	0,00	0,00	0,00	246,75	300,00	-53,25
SU 34	Summe Auszahlungen investive Gebarung							246,75	300,00	-53,25
SA2	Saldo (2) Geldfluss aus der Investiven Gebarung (33 - 34)							-246,75	-300,00	53,25

		MVAG			Ergebnisrechnung			Finanzierungsrechnung		
		MVAG	MVAG	VCQU	RA 2023	VA 2023	RA - VA	RA 2023	VA 2023	RA - VA
		EH	FH							
SA3	Saldo (3) Nettofinanzierungssaldo (Saldo 1 + Saldo 2)							-132.907,22	-147.000,00	14.092,78
Finanzierungstätigkeit										
SU 35	Summe Einzahlungen aus der Finanzierungstätigkeit							0,00	0,00	0,00
SU 36	Summe Auszahlungen aus der Finanzierungstätigkeit							0,00	0,00	0,00
SA4	Saldo (4) Geldfluss aus der Finanzierungstätigkeit (35 – 36)							0,00	0,00	0,00
SA5	Saldo (5) Geldfluss aus der voranschlagswirksamen Gebarung (Saldo 3 + Saldo 4)							-132.907,22	-147.000,00	14.092,78
240400	Kindergarten Bahnstraße (6 Gruppen)									
Operative Gebarung										
2/240400+808000	Essenbeitrag	2116	3116	16	61.676,02	55.000,00	6.676,02	61.032,23	55.000,00	6.032,23
2/240400+810000	Leistungserlöse	2114	3114	13	17.065,22	18.600,00	-1.534,78	17.105,15	18.600,00	-1.494,85
2/240400+810010	Erträge aus Leistungen (Sonnenstrom)	2114	3114	13	2.907,30	1.000,00	1.907,30	2.907,30	1.000,00	1.907,30
2/240400+810100	Portfolio	2114	3114	13	0,00	100,00	-100,00	17,70	100,00	-82,30
2/240400+810200	Betreuungsentgelt	2114	3114	13	68.054,66	60.000,00	8.054,66	68.937,93	60.000,00	8.937,93
2/240400+811000	Einnahmen aus der Vermietung und Verpachtung von Sachen	2115	3115	14	0,00	500,00	-500,00	0,00	500,00	-500,00
2/240400+817000	Erträge aus der Auflösung von sonstigen Rückstellungen	2117			13.519,86	0,00	13.519,86	0,00	0,00	0,00
2/240400+861000	Transfers von Ländern, Landesfonds und Landeskammern (Zinsenzuschuss)	2121	3121	15	280,00	1.000,00	-720,00	280,00	1.000,00	-720,00
2/240400+861200	Transfers von Ländern, Landesfonds und Landeskammern (Zinsenzuschuss)	2121	3121	15	706,83	200,00	506,83	706,83	200,00	506,83
2/240400+861200/1	Transfers von Ländern, Landesfonds und Landeskammern (Zinsenzuschuss)	2121	3121	15	0,00	3.000,00	-3.000,00	0,00	3.000,00	-3.000,00
2/240400+871200	Zinsenzuschuss Land	2121	3121	33	1.475,83	1.500,00	-24,17	1.475,83	1.500,00	-24,17
SU 21 / 31	Summe Erträge / Einzahlungen operative Gebarung				165.685,72	140.900,00	24.785,72	152.462,97	140.900,00	11.562,97
1/240400-400200	Geringwertige Wirtschaftsgüter	2221	3221	23	5.547,75	4.500,00	1.047,75	5.835,15	4.500,00	1.335,15
1/240400-430000	Lebensmittel	2221	3221	23	77.234,80	78.200,00	-965,20	77.105,33	78.200,00	-1.094,67
1/240400-454000	Reinigungsmittel	2221	3221	23	5.233,91	6.000,00	-766,09	5.233,91	6.000,00	-766,09
1/240400-455000	Chemische und sonstige artverwandte Mittel	2221	3221	23	13,32	100,00	-86,68	34,98	100,00	-65,02
1/240400-456000	Schreib-, Zeichen- und sonstige Büromittel	2221	3221	23	1.140,71	1.800,00	-659,29	1.140,71	1.800,00	-659,29
1/240400-456100	Spiel- und Fördermaterial	2221	3221	23	14.227,56	18.600,00	-4.372,44	17.127,68	18.600,00	-1.472,32
1/240400-457000	Druckwerke, Gesetzblätter, Zeitschriften, Formulare	2221	3221	23	591,00	100,00	491,00	591,00	100,00	491,00
1/240400-458000	Mittel zur ärztlichen Betreuung und Gesundheitsvorsorge	2221	3221	23	101,90	100,00	1,90	101,90	100,00	1,90
1/240400-459000	Sonstige Verbrauchsgüter	2221	3221	23	27,97	500,00	-472,03	27,97	500,00	-472,03
1/240400-511000	Bezüge Vertragsbedienstete Schema II Arbeiter	2211	3211	20	339.901,38	339.800,00	101,38	339.901,38	339.800,00	101,38

		MVAG			Ergebnisrechnung			Finanzierungsrechnung		
		MVAG	MVAG	VCQU	RA 2023	VA 2023	RA - VA	RA 2023	VA 2023	RA - VA
		EH	FH							
1/240400-523000	Geldbezüge der nicht ganzjährig beschäftigten Arbeiter	2211	3211	20	7.130,64	7.700,00	-569,36	7.130,64	7.700,00	-569,36
1/240400-569000	Sonstige Nebengebühren	2211	3211	20	2.306,00	1.600,00	706,00	2.306,00	1.600,00	706,00
1/240400-580000	DGB zum Ausgleichsfonds für Familienbeihilfe	2212	3212	20	11.622,63	11.600,00	22,63	11.622,63	11.600,00	22,63
1/240400-582100	Sonstige Dienstgeberbeiträge zur sozialen Sicherheit ÖGK	2212	3212	20	18.411,58	17.200,00	1.211,58	18.411,58	17.200,00	1.211,58
1/240400-582200	Sonstige Dienstgeberbeiträge zur sozialen Sicherheit BVA	2212	3212	20	59.280,18	59.000,00	280,18	59.280,18	59.000,00	280,18
1/240400-588000	Kommunalsteuer	2212	3212	20	9.503,50	10.000,00	-496,50	9.503,50	10.000,00	-496,50
1/240400-591000	Dotierung von Rückstellungen für Abfertigungen	2214			1.860,00	4.100,00	-2.240,00	0,00	0,00	0,00
1/240400-592000	Dotierung von Rückstellungen für Jubiläumszuwendungen	2214			605,88	3.300,00	-2.694,12	0,00	0,00	0,00
1/240400-600000	Strom	2222	3222	24	1.474,65	4.200,00	-2.725,35	1.474,65	4.200,00	-2.725,35
1/240400-600300	Wärme	2222	3222	24	11.131,39	27.000,00	-15.868,61	11.131,39	27.000,00	-15.868,61
1/240400-614000	Instandhaltung von Gebäuden	2224	3224	24	25.105,08	30.700,00	-5.594,92	25.574,37	30.700,00	-5.125,63
1/240400-618000	Instandhaltung von sonstigen Anlagen	2224	3224	24	1.827,21	2.500,00	-672,79	1.827,21	2.500,00	-672,79
1/240400-619000	Instandhaltung von Sonderanlagen, sonstigen Grundstückseinrichtungen	2224	3224	24	804,50	1.000,00	-195,50	804,50	1.000,00	-195,50
1/240400-631000	Telekommunikationsdienste	2222	3222	24	633,33	1.100,00	-466,67	638,33	1.100,00	-461,67
1/240400-670000	Versicherungen	2222	3222	24	2.331,05	2.300,00	31,05	2.331,05	2.300,00	31,05
1/240400-680000	Planmäßige Abschreibung	2226			55.072,75	53.900,00	1.172,75	0,00	0,00	0,00
1/240400-683000	Verluste aus dem Abgang von Sachanlagen und immateriellen Vermögenswerten	2226			780,90	0,00	780,90	0,00	0,00	0,00
1/240400-700000	Miet- und Pachtaufwand	2223	3223	24	8.921,09	9.000,00	-78,91	8.921,09	9.000,00	-78,91
1/240400-711200	Gebühren für die Benützung von Gemeindevorrichtungen (GVA)	2225	3225	24	6.788,17	6.800,00	-11,83	6.788,17	6.800,00	-11,83
1/240400-728000	Entgelte für sonstige Leistungen	2225	3225	24	3.447,07	3.700,00	-252,93	3.657,26	3.700,00	-42,74
1/240400-728100	Entgelte für sonstige Leistungen - Native Speaker	2225	3225	24	6.830,00	7.300,00	-470,00	7.002,50	7.300,00	-297,50
1/240400-728400	Entgelte für sonstige Leistungen Gebäudereinigungsfirma	2225	3225	24	34.466,40	36.000,00	-1.533,60	34.466,40	36.000,00	-1.533,60
1/240400-728500	Entgelte für sonstige Leistungen Software, Softwarewartung	2225	3225	24	1.112,34	600,00	512,34	1.112,34	600,00	512,34
1/240400-728920/3	Entgelte für sonstige Leistungen Brandschutz	2225	3225	24	1.859,10	1.800,00	59,10	1.964,10	1.800,00	164,10
SU 22 / 32	Summe Aufwendungen / Auszahlungen operative Gebarung				717.325,74	752.100,00	-34.774,26	663.047,90	690.800,00	-27.752,10
SA 0 / SA 1	(0) Nettoergebnis (21 - 22) / (1) Geldfluss operative Gebarung (31 - 32)				-551.640,02	-611.200,00	59.559,98	-510.584,93	-549.900,00	39.315,07
SU 23	Summe Haushaltsrücklagen				0,00	0,00	0,00	0,00	0,00	0,00
SA00	Nettoergebnis nach Zuw./Entn. Haushaltsrücklagen (Saldo 0 +/- SU23)				-551.640,02	-611.200,00	59.559,98			

	MVAG	MVAG	VCQU	Ergebnisrechnung			Finanzierungsrechnung		
				EH	FH	RA 2023	VA 2023	RA - VA	RA 2023
Investive Gebarung									
SU 33	Summe Einzahlungen investive Gebarung						0,00	0,00	0,00
1/240400-042000	Amts-, Betriebs- und Geschäftsausstattung		3415 2 41	0,00	0,00	0,00	55.353,10	60.500,00	-5.146,90
1/240400-050000	Sonderanlagen, sonstige Grundstückseinrichtungen		3412 2 40	0,00	0,00	0,00	0,00	500,00	-500,00
SU 34	Summe Auszahlungen investive Gebarung						55.353,10	61.000,00	-5.646,90
SA2	Saldo (2) Geldfluss aus der Investiven Gebarung (33 – 34)						-55.353,10	-61.000,00	5.646,90
SA3	Saldo (3) Nettofinanzierungssaldo (Saldo 1 + Saldo 2)						-565.938,03	-610.900,00	44.961,97
Finanzierungstätigkeit									
SU 35	Summe Einzahlungen aus der Finanzierungstätigkeit						0,00	0,00	0,00
SU 36	Summe Auszahlungen aus der Finanzierungstätigkeit						0,00	0,00	0,00
SA4	Saldo (4) Geldfluss aus der Finanzierungstätigkeit (35 – 36)						0,00	0,00	0,00
SA5	Saldo (5) Geldfluss aus der voranschlagswirksamen Gebarung (Saldo 3 + Saldo 4)						-565.938,03	-610.900,00	44.961,97
240500	Krabbelstube Josefsheim Kunterbunt								
Operative Gebarung									
SU 21 / 31	Summe Erträge / Einzahlungen operative Gebarung			0,00	0,00	0,00	0,00	0,00	0,00
1/240500-400200	Geringwertige Wirtschaftsgüter (GWG)	2221	3221 23	230,82	400,00	-169,18	230,82	400,00	-169,18
1/240500-618000	Instandhaltung von sonstigen Anlagen	2224	3224 24	371,26	1.500,00	-1.128,74	400,69	1.500,00	-1.099,31
1/240500-680000	Planmäßige Abschreibung	2226		94,00	100,00	-6,00	0,00	0,00	0,00
1/240500-711200	Gebühren für die Benützung von Gemeindeeinrichtungen (GVA)	2225	3225 24	1.696,08	1.800,00	-103,92	1.696,08	1.800,00	-103,92
1/240500-757000	Laufende Transferzahlungen an priv. Organisationen ohne Erwerbszweck	2234	3234 27	109.603,37	70.000,00	39.603,37	134.476,41	70.000,00	64.476,41
1/240500-757200	Gemeindezuschuss Kinderbetreuungseinrichtung	2234	3234 27	4.180,00	6.000,00	-1.820,00	4.180,00	6.000,00	-1.820,00
SU 22 / 32	Summe Aufwendungen / Auszahlungen operative Gebarung			116.175,53	79.800,00	36.375,53	140.984,00	79.700,00	61.284,00
SA 0 / SA 1	(0) Nettoergebnis (21 - 22) / (1) Geldfluss operative Gebarung (31 – 32)			-116.175,53	-79.800,00	-36.375,53	-140.984,00	-79.700,00	-61.284,00
SU 23	Summe Haushaltsrücklagen			0,00	0,00	0,00	0,00	0,00	0,00
SA00	Nettoergebnis nach Zuw./Entn. Haushaltsrücklagen (Saldo 0 +/- SU23)			-116.175,53	-79.800,00	-36.375,53			
Investive Gebarung									
SU 33	Summe Einzahlungen investive Gebarung						0,00	0,00	0,00
1/240500-042000	Amts-, Betriebs- und Geschäftsausstattung		3415 2 41	0,00	0,00	0,00	0,00	1.000,00	-1.000,00
SU 34	Summe Auszahlungen investive Gebarung						0,00	1.000,00	-1.000,00
SA2	Saldo (2) Geldfluss aus der Investiven Gebarung (33 – 34)						0,00	-1.000,00	1.000,00
SA3	Saldo (3) Nettofinanzierungssaldo (Saldo 1 + Saldo 2)						-140.984,00	-80.700,00	-60.284,00

		MVAG	MVAG	VCQU	Ergebnisrechnung			Finanzierungsrechnung		
		EH	FH		RA 2023	VA 2023	RA - VA	RA 2023	VA 2023	RA - VA
Finanzierungstätigkeit										
SU 35	Summe Einzahlungen aus der Finanzierungstätigkeit							0,00	0,00	0,00
SU 36	Summe Auszahlungen aus der Finanzierungstätigkeit							0,00	0,00	0,00
SA4	Saldo (4) Geldfluss aus der Finanzierungstätigkeit (35 – 36)							0,00	0,00	0,00
SA5	Saldo (5) Geldfluss aus der voranschlagswirksamen Gebarung (Saldo 3 + Saldo 4)							-140.984,00	-80.700,00	-60.284,00
240600	Krabbelstube Campus 21									
Operative Gebarung										
SU 21 / 31	Summe Erträge / Einzahlungen operative Gebarung				0,00	0,00	0,00	0,00	0,00	0,00
1/240600-600000	Strom	2222	3222	24	1.042,21	1.000,00	42,21	1.042,21	1.000,00	42,21
1/240600-600300	Wärme	2222	3222	24	2.551,80	2.900,00	-348,20	2.551,80	2.900,00	-348,20
1/240600-614500	Instandhaltung von Gebäuden und Bauten	2224	3224	24	4,60	100,00	-95,40	4,60	100,00	-95,40
1/240600-618000	Instandhaltung von sonstigen Anlagen	2224	3224	24	30,00	100,00	-70,00	30,00	100,00	-70,00
1/240600-680000	Planmäßige Abschreibung	2226			517,95	500,00	17,95	0,00	0,00	0,00
1/240600-700000	Mietzinse (BK)	2223	3223	24	10.120,46	10.900,00	-779,54	11.700,68	10.900,00	800,68
1/240600-728000	Entgelte für sonstige Leistungen	2225	3225	24	339,78	400,00	-60,22	339,78	400,00	-60,22
1/240600-728920/3	Entgelte für sonstige Leistungen Brandschutz	2225	3225	24	2.067,92	1.800,00	267,92	2.193,92	1.800,00	393,92
1/240600-757000	Laufende Transferzahlungen an priv. Organisationen ohne Erwerbszweck	2234	3234	27	101.600,42	62.000,00	39.600,42	121.395,54	62.000,00	59.395,54
1/240600-757200	Gemeindeforschung Kinderbetreuungseinrichtung	2234	3234	27	7.257,00	9.000,00	-1.743,00	7.257,00	9.000,00	-1.743,00
SU 22 / 32	Summe Aufwendungen / Auszahlungen operative Gebarung				125.532,14	88.700,00	36.832,14	146.515,53	88.200,00	58.315,53
SA 0 / SA 1	(0) Nettoergebnis (21 - 22) / (1) Geldfluss operative Gebarung (31 – 32)				-125.532,14	-88.700,00	-36.832,14	-146.515,53	-88.200,00	-58.315,53
SU 23	Summe Haushaltsrücklagen				0,00	0,00	0,00	0,00	0,00	0,00
SA00	Nettoergebnis nach Zuw./Entn. Haushaltsrücklagen (Saldo 0 +/- SU23)				-125.532,14	-88.700,00	-36.832,14			
Investive Gebarung										
SU 33	Summe Einzahlungen investive Gebarung							0,00	0,00	0,00
SU 34	Summe Auszahlungen investive Gebarung							0,00	0,00	0,00
SA2	Saldo (2) Geldfluss aus der Investiven Gebarung (33 – 34)							0,00	0,00	0,00
SA3	Saldo (3) Nettofinanzierungssaldo (Saldo 1 + Saldo 2)							-146.515,53	-88.200,00	-58.315,53
Finanzierungstätigkeit										
SU 35	Summe Einzahlungen aus der Finanzierungstätigkeit							0,00	0,00	0,00
SU 36	Summe Auszahlungen aus der Finanzierungstätigkeit							0,00	0,00	0,00
SA4	Saldo (4) Geldfluss aus der Finanzierungstätigkeit (35 – 36)							0,00	0,00	0,00
SA5	Saldo (5) Geldfluss aus der voranschlagswirksamen Gebarung (Saldo 3 + Saldo 4)							-146.515,53	-88.200,00	-58.315,53

		MVAG			Ergebnisrechnung			Finanzierungsrechnung		
		MVAG EH	MVAG FH	VCQU	RA 2023	VA 2023	RA - VA	RA 2023	VA 2023	RA - VA
240700	Kindergarten Lerchenhöhe									
Operative Gebarung										
SU 21 / 31	Summe Erträge / Einzahlungen operative Gebarung				0,00	0,00	0,00	0,00	0,00	0,00
1/240700-400200	Geringwertige Wirtschaftsgüter	2221	3221	23	0,00	500,00	-500,00	0,00	500,00	-500,00
1/240700-600000	Strom	2222	3222	24	3.751,77	4.000,00	-248,23	0,00	4.000,00	-4.000,00
1/240700-600300	Wärme	2222	3222	24	3.415,85	4.000,00	-584,15	3.415,85	4.000,00	-584,15
1/240700-614500	Instandhaltung Gebäude - Investitionen in fremde Gebäude	2224	3224	24	1.167,39	1.200,00	-32,61	1.167,39	1.200,00	-32,61
1/240700-618000	Instandhaltung von sonstigen Anlagen	2224	3224	24	0,00	1.000,00	-1.000,00	0,00	1.000,00	-1.000,00
1/240700-670000	Versicherungen	2222	3222	24	241,80	400,00	-158,20	241,80	400,00	-158,20
1/240700-680000	Planmäßige Abschreibung	2226			2.854,99	3.600,00	-745,01	0,00	0,00	0,00
1/240700-700000	Miet- und Pachtaufwand	2223	3223	24	14.600,58	13.500,00	1.100,58	13.189,70	13.500,00	-310,30
1/240700-728920/3	Entgelte für sonstige Leistungen Brandschutz	2225	3225	24	1.239,09	1.400,00	-160,91	1.365,09	1.400,00	-34,91
1/240700-757000	Laufende Transferzahlungen an priv. Organisationen ohne Erwerbszweck	2234	3234	27	89.456,01	39.000,00	50.456,01	98.649,57	39.000,00	59.649,57
1/240700-757200	Gemeindezuschuss Kinderbetreuungseinrichtung	2234	3234	27	3.010,00	4.200,00	-1.190,00	3.010,00	4.200,00	-1.190,00
SU 22 / 32	Summe Aufwendungen / Auszahlungen operative Gebarung				119.737,48	72.800,00	46.937,48	121.039,40	69.200,00	51.839,40
SA 0 / SA 1	(0) Nettoergebnis (21 - 22) / (1) Geldfluss operative Gebarung (31 - 32)				-119.737,48	-72.800,00	-46.937,48	-121.039,40	-69.200,00	-51.839,40
SU 23	Summe Haushaltsrücklagen				0,00	0,00	0,00	0,00	0,00	0,00
SA00	Nettoergebnis nach Zuw./Entn. Haushaltsrücklagen (Saldo 0 +/- SU23)				-119.737,48	-72.800,00	-46.937,48			
Investive Gebarung										
SU 33	Summe Einzahlungen investive Gebarung							0,00	0,00	0,00
SU 34	Summe Auszahlungen investive Gebarung							0,00	0,00	0,00
SA2	Saldo (2) Geldfluss aus der Investiven Gebarung (33 - 34)							0,00	0,00	0,00
SA3	Saldo (3) Nettofinanzierungssaldo (Saldo 1 + Saldo 2)							-121.039,40	-69.200,00	-51.839,40
Finanzierungstätigkeit										
SU 35	Summe Einzahlungen aus der Finanzierungstätigkeit							0,00	0,00	0,00
SU 36	Summe Auszahlungen aus der Finanzierungstätigkeit							0,00	0,00	0,00
SA4	Saldo (4) Geldfluss aus der Finanzierungstätigkeit (35 - 36)							0,00	0,00	0,00
SA5	Saldo (5) Geldfluss aus der voranschlagswirksamen Gebarung (Saldo 3 + Saldo 4)							-121.039,40	-69.200,00	-51.839,40
240900	Kindergarten Am Ried (4 Gruppen)									
Operative Gebarung										
2/240900+808000	Essensbeitrag	2116	3116	16	35.321,25	30.000,00	5.321,25	35.421,05	30.000,00	5.421,05
2/240900+810000	Leistungserlöse	2114	3114	13	10.708,89	11.500,00	-791,11	11.013,73	11.500,00	-486,27
2/240900+810001	Erträge aus Leistungen (Sonnenstrom)	2114	3114	13	56,07	500,00	-443,93	56,07	500,00	-443,93
2/240900+810100	Portfolio	2114	3114	13	0,00	0,00	0,00	9,38	0,00	9,38

		MVAG			Ergebnisrechnung			Finanzierungsrechnung		
		EH	FH	VCQU	RA 2023	VA 2023	RA - VA	RA 2023	VA 2023	RA - VA
2/240900+810200	Betreuungsentgelt	2114	3114	13	37.619,58	32.000,00	5.619,58	38.154,67	32.000,00	6.154,67
2/240900+817000	Erträge aus der Auflösung von sonstigen Rückstellungen	2117			5.917,06	0,00	5.917,06	0,00	0,00	0,00
2/240900+861000	Transfers von Ländern, Landesfonds und Landeskammern (Zinsenzuschuss)	2121	3121	15	280,00	1.000,00	-720,00	280,00	1.000,00	-720,00
2/240900+861200	Transfers von Ländern, Landesfonds und Landeskammern (Zinsenzuschuss)	2121	3121	15	3.455,55	3.500,00	-44,45	3.455,55	3.500,00	-44,45
SU 21 / 31	Summe Erträge / Einzahlungen operative Gebarung				93.358,40	78.500,00	14.858,40	88.390,45	78.500,00	9.890,45
1/240900-400200	Geringwertige Wirtschaftsgüter	2221	3221	23	5.681,35	5.500,00	181,35	5.681,35	5.500,00	181,35
1/240900-420000	Pflanzliche Rohstoffe	2221	3221	23	525,77	1.000,00	-474,23	525,77	1.000,00	-474,23
1/240900-430000	Lebensmittel	2221	3221	23	44.346,74	47.200,00	-2.853,26	44.240,65	47.200,00	-2.959,35
1/240900-454000	Reinigungsmittel	2221	3221	23	3.928,35	3.500,00	428,35	3.746,20	3.500,00	246,20
1/240900-455000	Chemische und sonstige artverwandte Mittel	2221	3221	23	84,65	100,00	-15,35	106,31	100,00	6,31
1/240900-456000	Schreib-, Zeichen- und sonstige Büromittel	2221	3221	23	410,53	600,00	-189,47	410,53	600,00	-189,47
1/240900-456100	Spiel- und Fördermaterial	2221	3221	23	11.615,92	11.500,00	115,92	11.615,92	11.500,00	115,92
1/240900-457000	Druckwerke, Gesetzblätter, Zeitschriften, Formulare	2221	3221	23	591,00	100,00	491,00	591,00	100,00	491,00
1/240900-458000	Mittel zur ärztlichen Betreuung und Gesundheitsvorsorge	2221	3221	23	90,54	100,00	-9,46	90,54	100,00	-9,46
1/240900-459000	Sonstige Verbrauchsgüter	2221	3221	23	440,33	500,00	-59,67	440,33	500,00	-59,67
1/240900-511000	Bezüge Vertragsbedienstete Schema II Arbeiter	2211	3211	20	187.546,90	175.200,00	12.346,90	187.546,90	175.200,00	12.346,90
1/240900-523000	Geldbezüge der nicht ganzjährig beschäftigten Arbeiter	2211	3211	20	7.619,04	9.000,00	-1.380,96	7.619,04	9.000,00	-1.380,96
1/240900-569000	Sonstige Nebengebühren	2211	3211	20	756,76	800,00	-43,24	756,76	800,00	-43,24
1/240900-580000	DGB zum Ausgleichsfonds für Familienbeihilfe	2212	3212	20	7.306,46	7.400,00	-93,54	7.306,46	7.400,00	-93,54
1/240900-582200	Sonstige Dienstgeberbeiträge zur sozialen Sicherheit BVA	2212	3212	20	41.798,20	40.600,00	1.198,20	41.798,20	40.600,00	1.198,20
1/240900-588000	Kommunalsteuer	2212	3212	20	5.865,41	5.700,00	165,41	5.865,41	5.700,00	165,41
1/240900-592000	Dotierung von Rückstellungen für Jubiläumswendungen	2214			119,08	3.200,00	-3.080,92	0,00	0,00	0,00
1/240900-600000	Strom	2222	3222	24	12.158,56	12.400,00	-241,44	12.158,56	12.400,00	-241,44
1/240900-614000	Instandhaltung von Gebäuden	2224	3224	24	5.443,79	4.700,00	743,79	5.443,79	4.700,00	743,79
1/240900-618000	Instandhaltung von sonstigen Anlagen	2224	3224	24	1.050,67	1.500,00	-449,33	1.050,67	1.500,00	-449,33
1/240900-619000	Instandhaltung von Sonderanlagen, sonstigen Grundstückseinrichtungen	2224	3224	24	1.254,22	2.000,00	-745,78	1.254,22	2.000,00	-745,78
1/240900-631000	Telekommunikationsdienste	2222	3222	24	1.175,50	1.300,00	-124,50	1.175,50	1.300,00	-124,50
1/240900-650000	Zinsen für Finanzschulden in Euro	2241	3241	25	1.332,01	1.300,00	32,01	1.332,01	1.300,00	32,01
1/240900-650000/1	Zinsen für Finanzschulden in Euro	2241	3241	25	1.028,59	1.000,00	28,59	1.028,59	1.000,00	28,59

		MVAG			Ergebnisrechnung			Finanzierungsrechnung		
		EH	FH	VCQU	RA 2023	VA 2023	RA - VA	RA 2023	VA 2023	RA - VA
1/240900-670000	Versicherungen	2222	3222	24	1.527,60	1.500,00	27,60	1.527,60	1.500,00	27,60
1/240900-680000	Planmäßige Abschreibung	2226			40.410,12	40.500,00	-89,88	0,00	0,00	0,00
1/240900-711200	Gebühren für die Benützung von Gemeindevorrichtungen (GVA)	2225	3225	24	4.544,97	3.800,00	744,97	4.544,97	3.800,00	744,97
1/240900-728000	Entgelte für sonstige Leistungen	2225	3225	24	1.172,15	1.200,00	-27,85	1.292,15	1.200,00	92,15
1/240900-728100	Entgelte für sonstige Leistungen - Native Speaker	2225	3225	24	4.580,00	4.800,00	-220,00	4.410,00	4.800,00	-390,00
1/240900-728400	Entgelte für sonstige Leistungen Gebäudereinigungsfirma	2225	3225	24	22.898,00	23.000,00	-102,00	22.898,00	23.000,00	-102,00
1/240900-728500	Entgelte für sonstige Leistungen Software, Softwarewartung	2225	3225	24	797,34	600,00	197,34	797,34	600,00	197,34
1/240900-728920	Entgelte für sonstige Leistungen Sicherheitsbeauftragter	2225	3225	24	573,28	1.000,00	-426,72	573,28	1.000,00	-426,72
1/240900-728920/3	Entgelte für sonstige Leistungen Brandschutz	2225	3225	24	1.379,07	1.400,00	-20,93	1.484,07	1.400,00	84,07
SU 22 / 32	Summe Aufwendungen / Auszahlungen operative Gebarung				420.052,90	414.000,00	6.052,90	379.312,12	370.300,00	9.012,12
SA 0 / SA 1	(0) Nettoergebnis (21 - 22) / (1) Geldfluss operative Gebarung (31 - 32)				-326.694,50	-335.500,00	8.805,50	-290.921,67	-291.800,00	878,33
SU 23	Summe Haushaltsrücklagen				0,00	0,00	0,00	0,00	0,00	0,00
SA00	Nettoergebnis nach Zuw./Entn. Haushaltsrücklagen (Saldo 0 +/- SU23)				-326.694,50	-335.500,00	8.805,50			
Investive Gebarung										
SU 33	Summe Einzahlungen investive Gebarung							0,00	0,00	0,00
1/240900-042000	Amts-, Betriebs- und Geschäftsausstattung		3415	2 41	0,00	0,00	0,00	3.040,76	3.100,00	-59,24
1/240900-050000	Sonderanlagen, sonstige Grundstückseinrichtungen		3412	2 40	0,00	0,00	0,00	0,00	1.000,00	-1.000,00
SU 34	Summe Auszahlungen investive Gebarung							3.040,76	4.100,00	-1.059,24
SA2	Saldo (2) Geldfluss aus der Investiven Gebarung (33 - 34)							-3.040,76	-4.100,00	1.059,24
SA3	Saldo (3) Nettofinanzierungssaldo (Saldo 1 + Saldo 2)							-293.962,43	-295.900,00	1.937,57
Finanzierungstätigkeit										
SU 35	Summe Einzahlungen aus der Finanzierungstätigkeit							0,00	0,00	0,00
1/240900-346000	Investitionsdarlehen von Finanzunternehmen		3614	65	0,00	0,00	0,00	30.000,00	30.000,00	0,00
1/240900-346000/1	Investitionsdarlehen von Finanzunternehmen		3614	65	0,00	0,00	0,00	30.000,00	30.000,00	0,00
SU 36	Summe Auszahlungen aus der Finanzierungstätigkeit							60.000,00	60.000,00	0,00
SA4	Saldo (4) Geldfluss aus der Finanzierungstätigkeit (35 - 36)							-60.000,00	-60.000,00	0,00
SA5	Saldo (5) Geldfluss aus der voranschlagswirksamen Gebarung (Saldo 3 + Saldo 4)							-353.962,43	-355.900,00	1.937,57

		MVAG			Ergebnisrechnung			Finanzierungsrechnung		
		EH	FH	VCQU	RA 2023	VA 2023	RA - VA	RA 2023	VA 2023	RA - VA
241	Förderung der Kindergärtner/innen									
241100	MOKIWE MontessoriKinderWerkstätte e.V.									
Operative Gebarung										
SU 21 / 31	Summe Erträge / Einzahlungen operative Gebarung				0,00	0,00	0,00	0,00	0,00	0,00
1/241100-757200	Gemeindezuschuss	2234	3234	27	13.238,00	7.500,00	5.738,00	3.715,00	7.500,00	-3.785,00
	Kinderbetreuungseinrichtung									
SU 22 / 32	Summe Aufwendungen / Auszahlungen operative Gebarung				13.238,00	7.500,00	5.738,00	3.715,00	7.500,00	-3.785,00
SA 0 / SA 1	(0) Nettoergebnis (21 - 22) / (1) Geldfluss operative Gebarung (31 – 32)				-13.238,00	-7.500,00	-5.738,00	-3.715,00	-7.500,00	3.785,00
SU 23	Summe Haushaltsrücklagen				0,00	0,00	0,00	0,00	0,00	0,00
SA00	Nettoergebnis nach Zuw./Entn. Haushaltsrücklagen (Saldo 0 +/- SU23)				-13.238,00	-7.500,00	-5.738,00			
Investive Gebarung										
SU 33	Summe Einzahlungen investive Gebarung							0,00	0,00	0,00
SU 34	Summe Auszahlungen investive Gebarung							0,00	0,00	0,00
SA2	Saldo (2) Geldfluss aus der Investiven Gebarung (33 – 34)							0,00	0,00	0,00
SA3	Saldo (3) Nettofinanzierungssaldo (Saldo 1 + Saldo 2)							-3.715,00	-7.500,00	3.785,00
Finanzierungstätigkeit										
SU 35	Summe Einzahlungen aus der Finanzierungstätigkeit							0,00	0,00	0,00
SU 36	Summe Auszahlungen aus der Finanzierungstätigkeit							0,00	0,00	0,00
SA4	Saldo (4) Geldfluss aus der Finanzierungstätigkeit (35 – 36)							0,00	0,00	0,00
SA5	Saldo (5) Geldfluss aus der voranschlagswirksamen Gebarung (Saldo 3 + Saldo 4)							-3.715,00	-7.500,00	3.785,00
241200	Kindergarten Schubertstraße (5 Gruppen)									
Operative Gebarung										
2/241200+808000	Essenbeitrag	2116	3116	16	21.761,02	17.000,00	4.761,02	18.772,13	17.000,00	1.772,13
2/241200+810000	Leistungserlöse	2114	3114	13	6.661,54	7.700,00	-1.038,46	5.599,94	7.700,00	-2.100,06
2/241200+810001	Erträge aus Leistungen (Sonnenstrom)	2114	3114	13	92,98	0,00	92,98	92,98	0,00	92,98
2/241200+810200	Betreuungsentgelt	2114	3114	13	25.468,85	22.000,00	3.468,85	20.647,81	22.000,00	-1.352,19
6/241200+829910	Mittel aus Geldfluss aus der operativen Gebarung	2116	3116	1 18	514.636,01	1.050.000,00	-535.363,99	514.636,01	1.050.000,00	-535.363,99
6/241200+861000	Transfers von Ländern, Landesfonds und Landeskammern	2121	3121	1 15	0,00	100.000,00	-100.000,00	0,00	100.000,00	-100.000,00
2/241200+861000	Transfers von Ländern, Landesfonds und Landeskammern (Zinsenzuschuss)	2121	3121	15	280,00	1.000,00	-720,00	280,00	1.000,00	-720,00
SU 21 / 31	Summe Erträge / Einzahlungen operative Gebarung				568.900,40	1.197.700,00	-628.799,60	560.028,87	1.197.700,00	-637.671,13
1/241200-400200	Geringwertige Wirtschaftsgüter (GWG)	2221	3221	23	1.907,52	2.000,00	-92,48	1.361,86	2.000,00	-638,14
1/241200-420000	Pflanzliche Rohstoffe	2221	3221	23	34,20	200,00	-165,80	34,20	200,00	-165,80
1/241200-430000	Lebensmittel	2221	3221	23	27.339,16	31.600,00	-4.260,84	27.272,69	31.600,00	-4.327,31
1/241200-454000	Reinigungsmittel	2221	3221	23	1.351,09	2.000,00	-648,91	1.351,09	2.000,00	-648,91

		MVAG			Ergebnisrechnung			Finanzierungsrechnung		
		EH	FH	VCQU	RA 2023	VA 2023	RA - VA	RA 2023	VA 2023	RA - VA
1/241200-456000	Schreib-, Zeichen- und sonstige Büromittel	2221	3221	23	906,63	600,00	306,63	755,64	600,00	155,64
1/241200-456100	Spiel- und Fördermaterial	2221	3221	23	5.585,82	8.800,00	-3.214,18	5.585,82	8.800,00	-3.214,18
1/241200-457000	Druckwerke, Gesetzblätter, Zeitschriften, Formulare	2221	3221	23	591,00	100,00	491,00	591,00	100,00	491,00
1/241200-458000	Mittel zur ärztlichen Betreuung und Gesundheitsvorsorge	2221	3221	23	177,37	100,00	77,37	177,37	100,00	77,37
1/241200-459000	Sonstige Verbrauchsgüter	2221	3221	23	536,21	500,00	36,21	536,21	500,00	36,21
1/241200-511000	Bezüge Vertragsbedienstete Schema II Arbeiter	2211	3211	20	164.251,22	160.500,00	3.751,22	164.251,22	160.500,00	3.751,22
1/241200-523000	Geldbezüge der nicht ganzjährig beschäftigten Arbeiter	2211	3211	20	3.972,32	4.000,00	-27,68	3.972,32	4.000,00	-27,68
1/241200-565000	Mehrleistungsvergütungen	2211	3211	20	566,93	0,00	566,93	566,93	0,00	566,93
1/241200-569000	Sonstige Nebengebühren	2211	3211	20	116,45	200,00	-83,55	116,45	200,00	-83,55
1/241200-580000	DGB zum Ausgleichsfonds für Familienbeihilfe	2212	3212	20	5.915,53	6.000,00	-84,47	5.915,53	6.000,00	-84,47
1/241200-582100	Sonstige Dienstgeberbeiträge zur sozialen Sicherheit ÖGK	2212	3212	20	7.837,72	7.200,00	637,72	7.837,72	7.200,00	637,72
1/241200-582200	Sonstige Dienstgeberbeiträge zur sozialen Sicherheit BVA	2212	3212	20	30.927,39	31.000,00	-72,61	30.927,39	31.000,00	-72,61
1/241200-588000	Kommunalsteuer	2212	3212	20	4.796,37	4.800,00	-3,63	4.796,37	4.800,00	-3,63
1/241200-591000	Dotierung von Rückstellungen für Abfertigungen	2214			28.916,20	0,00	28.916,20	0,00	0,00	0,00
1/241200-592000	Dotierung von Rückstellungen für Jubiläumswendungen	2214			8.437,34	0,00	8.437,34	0,00	0,00	0,00
1/241200-600000	Strom	2222	3222	24	4.167,45	6.300,00	-2.132,55	4.167,45	6.300,00	-2.132,55
1/241200-614000	Instandhaltung von Gebäuden und Bauten	2224	3224	24	4.861,75	4.500,00	361,75	4.861,75	4.500,00	361,75
1/241200-618000	Instandhaltung von sonstigen Anlagen	2224	3224	24	1.489,89	2.000,00	-510,11	1.489,89	2.000,00	-510,11
1/241200-619000	Instandhaltung von Sonderanlagen, sonstigen Grundstückseinrichtungen	2224	3224	24	1.177,38	3.500,00	-2.322,62	1.177,38	3.500,00	-2.322,62
1/241200-631000	Telekommunikationsdienste	2222	3222	24	458,07	900,00	-441,93	427,79	900,00	-472,21
1/241200-650000/1	Zinsen für Finanzschulden in Euro	2241	3241	25	5.875,56	6.000,00	-124,44	5.875,56	6.000,00	-124,44
1/241200-650000/2	Zinsen für Finanzschulden in Euro	2241	3241	25	13.083,58	21.000,00	-7.916,42	13.083,58	21.000,00	-7.916,42
1/241200-670000	Versicherungen	2222	3222	24	0,00	4.000,00	-4.000,00	0,00	4.000,00	-4.000,00
1/241200-680000	Planmäßige Abschreibung	2226			110.865,61	30.000,00	80.865,61	0,00	0,00	0,00
1/241200-711200	Gebühren für die Benützung von Gemeindeeinrichtungen und Anlagen gemäß FAG	2225	3225	24	4.516,39	4.800,00	-283,61	4.516,39	4.800,00	-283,61
1/241200-728000	Entgelte für sonstige Leistungen	2225	3225	24	3.297,25	4.200,00	-902,75	3.297,25	4.200,00	-902,75
1/241200-728100	Entgelte für sonstige Leistungen - Native Speaker	2225	3225	24	3.061,26	1.900,00	1.161,26	2.611,26	1.900,00	711,26

		MVAG			Ergebnisrechnung			Finanzierungsrechnung		
		EH	FH	VCQU	RA 2023	VA 2023	RA - VA	RA 2023	VA 2023	RA - VA
1/241200-728400	Entgelte für sonstige Leistungen Gebäudereinigungsfirma	2225	3225	24	20.898,44	17.000,00	3.898,44	20.898,44	17.000,00	3.898,44
1/241200-728500	Entgelte für sonstige Leistungen Software, Softwarewartung	2225	3225	24	606,81	1.000,00	-393,19	606,81	1.000,00	-393,19
1/241200-728920/2	Entgelte für sonstige Leistungen Sicherheitsbeauftragter	2225	3225	24	477,73	1.200,00	-722,27	477,73	1.200,00	-722,27
1/241200-728920/3	Entgelte für sonstige Leistungen Brandschutz	2225	3225	24	1.406,50	1.400,00	6,50	1.291,00	1.400,00	-109,00
1/241200-729910	Zuführung - operative Gebarung	2225	3225	24	514.636,01	1.050.000,00	-535.363,99	514.636,01	1.050.000,00	-535.363,99
SU 22 / 32	Summe Aufwendungen / Auszahlungen operative Gebarung				985.046,15	1.419.300,00	-434.253,85	835.468,10	1.389.300,00	-553.831,90
SA 0 / SA 1	(0) Nettoergebnis (21 - 22) / (1) Geldfluss operative Gebarung (31 - 32)				-416.145,75	-221.600,00	-194.545,75	-275.439,23	-191.600,00	-83.839,23
6/241200+895001	Entnahmen von allgemeinen Haushaltsrücklagen	2301		1	100.000,00	0,00	100.000,00	0,00	0,00	0,00
SU 23	Summe Haushaltsrücklagen				100.000,00	0,00	100.000,00	0,00	0,00	0,00
SA00	Nettoergebnis nach Zuw./Entn. Haushaltsrücklagen (Saldo 0 +/- SU23)				-316.145,75	-221.600,00	-94.545,75			
Investive Gebarung										
SU 33	Summe Einzahlungen investive Gebarung							0,00	0,00	0,00
5/241200-042000	Amts-, Betriebs- und Geschäftsausstattung		3415	1 41	0,00	0,00	0,00	192.281,23	200.000,00	-7.718,77
1/241200-042000	Amts-, Betriebs- und Geschäftsausstattung		3415	2 41	0,00	0,00	0,00	1.603,11	3.000,00	-1.396,89
5/241200-061000	Im Bau befindliche Gebäude und Bauten		3413	1 40	0,00	0,00	0,00	1.033.609,97	1.550.000,00	-516.390,03
5/241200-061010	Im Bau befindliche Gebäude und Bauten Planerleistungen		3413	1 40	0,00	0,00	0,00	88.744,81	100.000,00	-11.255,19
SU 34	Summe Auszahlungen investive Gebarung							1.316.239,12	1.853.000,00	-536.760,88
SA2	Saldo (2) Geldfluss aus der Investiven Gebarung (33 - 34)							-1.316.239,12	-1.853.000,00	536.760,88
SA3	Saldo (3) Nettofinanzierungssaldo (Saldo 1 + Saldo 2)							-1.591.678,35	-2.044.600,00	452.921,65
Finanzierungstätigkeit										
6/241200+346000/2	Investitionsdarlehen von Finanzunternehmen		3514	1 55	0,00	0,00	0,00	700.000,00	700.000,00	0,00
SU 35	Summe Einzahlungen aus der Finanzierungstätigkeit							700.000,00	700.000,00	0,00
1/241200-346000/1	Investitionsdarlehen von Finanzunternehmen		3614	65	0,00	0,00	0,00	67.327,88	75.100,00	-7.772,12
SU 36	Summe Auszahlungen aus der Finanzierungstätigkeit							67.327,88	75.100,00	-7.772,12
SA4	Saldo (4) Geldfluss aus der Finanzierungstätigkeit (35 - 36)							632.672,12	624.900,00	7.772,12
SA5	Saldo (5) Geldfluss aus der voranschlagswirksamen Gebarung (Saldo 3 + Saldo 4)							-959.006,23	-1.419.700,00	460.693,77

		MVAG			Ergebnisrechnung			Finanzierungsrechnung		
		MVAG EH	MVAG FH	VCQU	RA 2023	VA 2023	RA - VA	RA 2023	VA 2023	RA - VA
25	Außerschulische Jugenderziehung									
250	Schülerhorte									
250000	Schulhort Josefsheim, Gattr.Str.									
Operative Gebarung										
2/250000+808000	Essensbeitrag	2116	3116	16	80.958,31	65.000,00	15.958,31	81.027,81	65.000,00	16.027,81
2/250000+810000	Leistungserlöse	2114	3114	13	204.104,82	166.000,00	38.104,82	205.206,58	166.000,00	39.206,58
2/250000+816000	Kostenbeiträge (Kostensätze) für sonstige Leistungen	2114	3114	13	0,00	1.000,00	-1.000,00	0,00	1.000,00	-1.000,00
2/250000+817000	Erträge aus der Auflösung von sonstigen Rückstellungen	2117			33.560,48	0,00	33.560,48	0,00	0,00	0,00
2/250000+861000	Transfers von Ländern, Landesfonds und Landeskammern (Zinszuschuss)	2121	3121	15	61.428,97	40.700,00	20.728,97	61.428,97	40.700,00	20.728,97
SU 21 / 31	Summe Erträge / Einzahlungen operative Gebarung				380.052,58	272.700,00	107.352,58	347.663,36	272.700,00	74.963,36
1/250000-400200	Geringwertige Wirtschaftsgüter	2221	3221	23	6.399,99	6.000,00	399,99	6.941,96	6.000,00	941,96
1/250000-420000	Pflanzliche Rohstoffe	2221	3221	23	0,00	100,00	-100,00	0,00	100,00	-100,00
1/250000-430000	Lebensmittel	2221	3221	23	100.612,05	90.000,00	10.612,05	99.511,94	90.000,00	9.511,94
1/250000-454000	Reinigungsmittel	2221	3221	23	3.982,27	4.500,00	-517,73	3.982,27	4.500,00	-517,73
1/250000-455000	Chemische und artverwandte Mittel	2221	3221	23	83,56	100,00	-16,44	83,56	100,00	-16,44
1/250000-456000	Schreib-, Zeichen- und sonstige Büromittel	2221	3221	23	1.102,82	1.200,00	-97,18	1.102,82	1.200,00	-97,18
1/250000-456100	Spiel- und Fördermaterial	2221	3221	23	12.238,16	12.000,00	238,16	12.779,96	12.000,00	779,96
1/250000-456200	Schreib-, Zeichen- und sonstige Büromittel	2221	3221	23	0,00	200,00	-200,00	0,00	200,00	-200,00
1/250000-458000	Mittel zur ärztlichen Betreuung und Gesundheitsvorsorge	2221	3221	23	66,87	0,00	66,87	66,87	0,00	66,87
1/250000-459000	Sonstige Verbrauchsgüter	2221	3221	23	805,23	1.000,00	-194,77	804,78	1.000,00	-195,22
1/250000-510000	Bezüge Vertragsbedienstete Schema I Angestellte	2211	3211	20	340.220,88	344.700,00	-4.479,12	340.220,88	344.700,00	-4.479,12
1/250000-511000	Bezüge Vertragsbedienstete Schema II Arbeiter	2211	3211	20	129.647,17	130.800,00	-1.152,83	129.647,17	130.800,00	-1.152,83
1/250000-569000	Sonstige Nebengebühren	2211	3211	20	1.334,04	1.400,00	-65,96	1.334,04	1.400,00	-65,96
1/250000-580000	DGB zum Ausgleichsfonds für Familienbeihilfe	2212	3212	20	15.742,23	15.800,00	-57,77	15.742,23	15.800,00	-57,77
1/250000-582200	Sonstige Dienstgeberbeiträge zur sozialen Sicherheit BVA	2212	3212	20	97.792,02	98.100,00	-307,98	97.792,02	98.100,00	-307,98
1/250000-588000	Kommunalsteuer	2212	3212	20	12.195,48	12.200,00	-4,52	12.195,48	12.200,00	-4,52
1/250000-592000	Dotierung von Rückstellungen für Jubiläumswendungen	2214			8,35	5.200,00	-5.191,65	0,00	0,00	0,00
1/250000-600000	Strom	2222	3222	24	14.591,74	14.800,00	-208,26	14.591,74	14.800,00	-208,26
1/250000-600300	Wärme	2222	3222	24	13.024,44	28.000,00	-14.975,56	13.024,44	28.000,00	-14.975,56

		MVAG			Ergebnisrechnung			Finanzierungsrechnung		
		EH	FH	VCQU	RA 2023	VA 2023	RA - VA	RA 2023	VA 2023	RA - VA
1/250000-614500	Instandhaltung Gebäude - Investitionen in fremde Gebäude	2224	3224	24	5.756,05	20.000,00	-14.243,95	5.828,29	20.000,00	-14.171,71
1/250000-618000	Instandhaltung von sonstigen Anlagen	2224	3224	24	814,75	1.000,00	-185,25	814,75	1.000,00	-185,25
1/250000-621000	Sonstige Transporte durch öffentliche Verkehrsmittel	2222	3222	24	641,84	700,00	-58,16	641,84	700,00	-58,16
1/250000-631000	Telekommunikationsdienste	2222	3222	24	2.601,59	3.000,00	-398,41	2.483,79	3.000,00	-516,21
1/250000-670000	Versicherungen	2222	3222	24	1.550,16	1.000,00	550,16	1.550,16	1.000,00	550,16
1/250000-680000	Planmäßige Abschreibung	2226			1.046,72	2.500,00	-1.453,28	0,00	0,00	0,00
1/250000-700000	Miet- und Pachtaufwand	2223	3223	24	11.410,29	13.000,00	-1.589,71	11.604,39	13.000,00	-1.395,61
1/250000-711200	Gebühren für die Benützung von Gemeindeeinrichtungen (GVA)	2225	3225	24	3.741,48	4.300,00	-558,52	3.741,48	4.300,00	-558,52
1/250000-724000	Reisegebühren	2225	3225	24	131,90	100,00	31,90	131,90	100,00	31,90
1/250000-728000	Entgelte für sonstige Leistungen	2225	3225	24	2.622,09	3.000,00	-377,91	3.551,09	3.000,00	551,09
1/250000-728920/3	Entgelte für sonstige Leistungen Brandschutz	2225	3225	24	1.381,38	1.600,00	-218,62	1.486,38	1.600,00	-113,62
SU 22 / 32	Summe Aufwendungen / Auszahlungen operative Gebarung				781.545,55	816.300,00	-34.754,45	781.656,23	808.600,00	-26.943,77
SA 0 / SA 1	(0) Nettoergebnis (21 - 22) / (1) Geldfluss operative Gebarung (31 - 32)				-401.492,97	-543.600,00	142.107,03	-433.992,87	-535.900,00	101.907,13
SU 23	Summe Haushaltsrücklagen				0,00	0,00	0,00	0,00	0,00	0,00
SA00	Nettoergebnis nach Zuw./Entn. Haushaltsrücklagen (Saldo 0 +/- SU23)				-401.492,97	-543.600,00	142.107,03			
Investive Gebarung										
SU 33	Summe Einzahlungen investive Gebarung							0,00	0,00	0,00
1/250000-042000	Amts-, Betriebs- und Geschäftsausstattung		3415	2 41	0,00	0,00	0,00	1.561,50	1.000,00	561,50
SU 34	Summe Auszahlungen investive Gebarung							1.561,50	1.000,00	561,50
SA2	Saldo (2) Geldfluss aus der Investiven Gebarung (33 - 34)							-1.561,50	-1.000,00	-561,50
SA3	Saldo (3) Nettofinanzierungssaldo (Saldo 1 + Saldo 2)							-435.554,37	-536.900,00	101.345,63
Finanzierungstätigkeit										
SU 35	Summe Einzahlungen aus der Finanzierungstätigkeit							0,00	0,00	0,00
SU 36	Summe Auszahlungen aus der Finanzierungstätigkeit							0,00	0,00	0,00
SA4	Saldo (4) Geldfluss aus der Finanzierungstätigkeit (35 - 36)							0,00	0,00	0,00
SA5	Saldo (5) Geldfluss aus der voranschlagswirksamen Gebarung (Saldo 3 + Saldo 4)							-435.554,37	-536.900,00	101.345,63
250001	Schulhort - Maria Enzersdorf									
Operative Gebarung										
SU 21 / 31	Summe Erträge / Einzahlungen operative Gebarung				0,00	0,00	0,00	0,00	0,00	0,00
1/250001-720000	Kostenbeiträge (Kostensätze) für Leistungen	2225	3225	24	63.706,18	140.000,00	-76.293,82	81.883,55	140.000,00	-58.116,45
SU 22 / 32	Summe Aufwendungen / Auszahlungen operative Gebarung				63.706,18	140.000,00	-76.293,82	81.883,55	140.000,00	-58.116,45
SA 0 / SA 1	(0) Nettoergebnis (21 - 22) / (1) Geldfluss operative Gebarung (31 - 32)				-63.706,18	-140.000,00	76.293,82	-81.883,55	-140.000,00	58.116,45
SU 23	Summe Haushaltsrücklagen				0,00	0,00	0,00	0,00	0,00	0,00

		MVAG	MVAG	VCQU	Ergebnisrechnung			Finanzierungsrechnung		
		EH	FH		RA 2023	VA 2023	RA - VA	RA 2023	VA 2023	RA - VA
SA00	Nettoergebnis nach Zuw./Entn. Haushaltsrücklagen (Saldo 0 +/- SU23)				-63.706,18	-140.000,00	76.293,82			
Investive Gebarung										
SU 33	Summe Einzahlungen investive Gebarung							0,00	0,00	0,00
SU 34	Summe Auszahlungen investive Gebarung							0,00	0,00	0,00
SA2	Saldo (2) Geldfluss aus der Investiven Gebarung (33 – 34)							0,00	0,00	0,00
SA3	Saldo (3) Nettofinanzierungssaldo (Saldo 1 + Saldo 2)							-81.883,55	-140.000,00	58.116,45
Finanzierungstätigkeit										
SU 35	Summe Einzahlungen aus der Finanzierungstätigkeit							0,00	0,00	0,00
SU 36	Summe Auszahlungen aus der Finanzierungstätigkeit							0,00	0,00	0,00
SA4	Saldo (4) Geldfluss aus der Finanzierungstätigkeit (35 – 36)							0,00	0,00	0,00
SA5	Saldo (5) Geldfluss aus der voranschlagswirksamen Gebarung (Saldo 3 + Saldo 4)							-81.883,55	-140.000,00	58.116,45
259	Sonstige Einrichtungen und Maßnahmen									
259000	Sonstige Einrichtungen und Maßnahmen									
Operative Gebarung										
2/259000+816000	Kostenbeitrag Jugendveranstaltungen	2114	3114	13	0,00	500,00	-500,00	0,00	500,00	-500,00
SU 21 / 31	Summe Erträge / Einzahlungen operative Gebarung				0,00	500,00	-500,00	0,00	500,00	-500,00
1/259000-680000	Planmäßige Abschreibung	2226			318,12	300,00	18,12	0,00	0,00	0,00
1/259000-728820	Entgelte für sonstige Leistungen - Veranstaltungen	2225	3225	24	2.518,90	5.000,00	-2.481,10	2.518,90	5.000,00	-2.481,10
1/259000-729200	Sonstige Ausgaben Jungbürgerfeier	2225	3225	24	2.064,34	4.000,00	-1.935,66	2.064,34	4.000,00	-1.935,66
1/259000-757600	Laufende Transferzahlungen - Lebensjahrbäume; Jugendgemeinderat	2234	3234	27	23,99	500,00	-476,01	23,99	500,00	-476,01
SU 22 / 32	Summe Aufwendungen / Auszahlungen operative Gebarung				4.925,35	9.800,00	-4.874,65	4.607,23	9.500,00	-4.892,77
SA 0 / SA 1	(0) Nettoergebnis (21 - 22) / (1) Geldfluss operative Gebarung (31 – 32)				-4.925,35	-9.300,00	4.374,65	-4.607,23	-9.000,00	4.392,77
SU 23	Summe Haushaltsrücklagen				0,00	0,00	0,00	0,00	0,00	0,00
SA00	Nettoergebnis nach Zuw./Entn. Haushaltsrücklagen (Saldo 0 +/- SU23)				-4.925,35	-9.300,00	4.374,65			
Investive Gebarung										
SU 33	Summe Einzahlungen investive Gebarung							0,00	0,00	0,00
SU 34	Summe Auszahlungen investive Gebarung							0,00	0,00	0,00
SA2	Saldo (2) Geldfluss aus der Investiven Gebarung (33 – 34)							0,00	0,00	0,00
SA3	Saldo (3) Nettofinanzierungssaldo (Saldo 1 + Saldo 2)							-4.607,23	-9.000,00	4.392,77
Finanzierungstätigkeit										
SU 35	Summe Einzahlungen aus der Finanzierungstätigkeit							0,00	0,00	0,00
SU 36	Summe Auszahlungen aus der Finanzierungstätigkeit							0,00	0,00	0,00
SA4	Saldo (4) Geldfluss aus der Finanzierungstätigkeit (35 – 36)							0,00	0,00	0,00
SA5	Saldo (5) Geldfluss aus der voranschlagswirksamen Gebarung (Saldo 3 + Saldo 4)							-4.607,23	-9.000,00	4.392,77

		MVAG			Ergebnisrechnung			Finanzierungsrechnung		
		EH	FH	VCQU	RA 2023	VA 2023	RA - VA	RA 2023	VA 2023	RA - VA
259100	Jugendtreff - Gattringerstr.									
Operative Gebarung										
SU 21 / 31	Summe Erträge / Einzahlungen operative Gebarung				0,00	0,00	0,00	0,00	0,00	0,00
1/259100-400200	Geringwertige Wirtschaftsgüter	2221	3221	23	0,00	100,00	-100,00	0,00	100,00	-100,00
1/259100-600300	Wärme	2222	3222	24	1.188,98	2.700,00	-1.511,02	1.188,98	2.700,00	-1.511,02
1/259100-614500	Instandhaltung Gebäude - Investitionen in fremde Gebäude	2224	3224	24	1.183,56	2.400,00	-1.216,44	1.183,56	2.400,00	-1.216,44
1/259100-631000	Telekommunikationsdienste	2222	3222	24	286,36	300,00	-13,64	286,36	300,00	-13,64
1/259100-700000	Miet- und Pachtaufwand	2223	3223	24	9.060,31	12.000,00	-2.939,69	9.470,53	12.000,00	-2.529,47
1/259100-711200	Gebühren für die Benützung von Gemeindevorrichtungen (GVA)	2225	3225	24	269,68	400,00	-130,32	269,68	400,00	-130,32
1/259100-728400	Entgelte für sonstige Leistungen Gebäudereinigungsfirma	2225	3225	24	2.747,76	3.000,00	-252,24	2.747,76	3.000,00	-252,24
1/259100-757000	Transfers an private Organisationen ohne Erwerbszweck	2234	3234	27	78.480,00	80.000,00	-1.520,00	78.480,00	80.000,00	-1.520,00
SU 22 / 32	Summe Aufwendungen / Auszahlungen operative Gebarung				93.216,65	100.900,00	-7.683,35	93.626,87	100.900,00	-7.273,13
SA 0 / SA 1	(0) Nettoergebnis (21 - 22) / (1) Geldfluss operative Gebarung (31 - 32)				-93.216,65	-100.900,00	7.683,35	-93.626,87	-100.900,00	7.273,13
SU 23	Summe Haushaltsrücklagen				0,00	0,00	0,00	0,00	0,00	0,00
SA00	Nettoergebnis nach Zuw./Entn. Haushaltsrücklagen (Saldo 0 +/- SU23)				-93.216,65	-100.900,00	7.683,35			
Investive Gebarung										
SU 33	Summe Einzahlungen investive Gebarung							0,00	0,00	0,00
SU 34	Summe Auszahlungen investive Gebarung							0,00	0,00	0,00
SA2	Saldo (2) Geldfluss aus der Investiven Gebarung (33 - 34)							0,00	0,00	0,00
SA3	Saldo (3) Nettofinanzierungssaldo (Saldo 1 + Saldo 2)							-93.626,87	-100.900,00	7.273,13
Finanzierungstätigkeit										
SU 35	Summe Einzahlungen aus der Finanzierungstätigkeit							0,00	0,00	0,00
SU 36	Summe Auszahlungen aus der Finanzierungstätigkeit							0,00	0,00	0,00
SA4	Saldo (4) Geldfluss aus der Finanzierungstätigkeit (35 - 36)							0,00	0,00	0,00
SA5	Saldo (5) Geldfluss aus der voranschlagswirksamen Gebarung (Saldo 3 + Saldo 4)							-93.626,87	-100.900,00	7.273,13
26	Sport und außerschulische Leibeserziehung									
262	Sportplätze									
262000	Sportplätze SC Brunn									
Operative Gebarung										
2/262000+811000	Einnahmen aus der Vermietung und Verpachtung von Sachen	2115	3115	14	1.880,92	2.000,00	-119,08	1.880,92	2.000,00	-119,08
2/262000+813000	Erträge aus der Auflösung von Investitionszuschüssen (Kapitaltransfers)	2127			5.456,37	5.500,00	-43,63	0,00	0,00	0,00

		MVAG			Ergebnisrechnung			Finanzierungsrechnung		
		EH	FH	VCQU	RA 2023	VA 2023	RA - VA	RA 2023	VA 2023	RA - VA
6/262000+829910	Mittel aus Geldfluss aus der operativen Gebarung	2116	3116	1 18	3.771,00	60.900,00	-57.129,00	3.771,00	60.900,00	-57.129,00
6/262000+829910/1	Mittel aus Geldfluss aus der operativen Gebarung	2116	3116	1 18	132.521,37	126.200,00	6.321,37	132.521,37	126.200,00	6.321,37
2/262000+860000	Transfers von Bund, Bundesfonds und Bundeskammern	2121	3121	15	23.335,20	23.400,00	-64,80	23.335,20	23.400,00	-64,80
2/262000+861000	Transfers von Ländern, Landesfonds und Landeskammern (Zinsenzuschuss)	2121	3121	15	10.000,00	10.000,00	0,00	10.000,00	10.000,00	0,00
6/262000+861000	Transfers von Ländern, Landesfonds und Landeskammern	2121	3121	1 15	3.000,00	0,00	3.000,00	3.000,00	0,00	3.000,00
SU 21 / 31	Summe Erträge / Einzahlungen operative Gebarung				179.964,86	228.000,00	-48.035,14	174.508,49	222.500,00	-47.991,51
1/262000-600000	Strom	2222	3222	24	17.926,17	18.300,00	-373,83	17.926,17	18.300,00	-373,83
1/262000-614000	Instandhaltung von Gebäuden	2224	3224	24	5.198,73	4.000,00	1.198,73	3.662,73	4.000,00	-337,27
1/262000-618000	Instandhaltung von sonstigen Anlagen	2224	3224	24	0,00	1.000,00	-1.000,00	0,00	1.000,00	-1.000,00
1/262000-619000	Instandhaltung von Sonderanlagen, sonstigen Grundstückseinrichtungen	2224	3224	24	6.385,51	6.500,00	-114,49	6.385,51	6.500,00	-114,49
1/262000-631000	Telekommunikationsdienste (inkl. SIM PV Anlage)	2222	3222	24	4,68	0,00	4,68	0,00	0,00	0,00
1/262000-670000	Versicherungen	2222	3222	24	2.943,93	2.800,00	143,93	2.943,93	2.800,00	143,93
1/262000-680000	Planmäßige Abschreibung	2226			38.045,01	33.200,00	4.845,01	0,00	0,00	0,00
1/262000-711200	Gebühren für die Benützung von Gemeindeeinrichtungen (GVA)	2225	3225	24	21.477,82	23.500,00	-2.022,18	21.477,82	23.500,00	-2.022,18
1/262000-728000	Entgelte für sonstige Leistungen	2225	3225	24	668,10	600,00	68,10	668,10	600,00	68,10
1/262000-729910	Zuführung - operative Gebarung	2225	3225	24	136.292,37	187.100,00	-50.807,63	136.292,37	187.100,00	-50.807,63
1/262000-757000	Laufende Transferzahlungen an priv. Organisationen ohne Erwerbszweck	2234	3234	27	38.955,00	39.000,00	-45,00	38.955,00	39.000,00	-45,00
SU 22 / 32	Summe Aufwendungen / Auszahlungen operative Gebarung				267.897,32	316.000,00	-48.102,68	228.311,63	282.800,00	-54.488,37
SA 0 / SA 1	(0) Nettoergebnis (21 - 22) / (1) Geldfluss operative Gebarung (31 - 32)				-87.932,46	-88.000,00	67,54	-53.803,14	-60.300,00	6.496,86
SU 23	Summe Haushaltsrücklagen				0,00	0,00	0,00	0,00	0,00	0,00
SA00	Nettoergebnis nach Zuw./Entn. Haushaltsrücklagen (Saldo 0 +/- SU23)				-87.932,46	-88.000,00	67,54			
Investive Gebarung										
6/262000+300000	Kapitaltransfers von Bund, Bundesfonds und Bundeskammern		3331	1 33	0,00	0,00	0,00	1.355,00	0,00	1.355,00
SU 33	Summe Einzahlungen investive Gebarung							1.355,00	0,00	1.355,00
5/262000-050000	Sonderanlagen Neuerrichtung Trainingsplätze		3412	1 40	0,00	0,00	0,00	3.771,00	35.900,00	-32.129,00
5/262000-050010	Planerleistungen Neuerrichtung Trainingsplätze		3412	1 40	0,00	0,00	0,00	0,00	25.000,00	-25.000,00
5/262000-050100	Sonderanlagen Nachhaltigkeitsprojekt		3412	1 40	0,00	0,00	0,00	115.336,37	110.000,00	5.336,37
5/262000-050110	Planerleistungen Nachhaltigkeitsprojekt		3412	1 40	0,00	0,00	0,00	21.540,00	16.200,00	5.340,00
SU 34	Summe Auszahlungen investive Gebarung							140.647,37	187.100,00	-46.452,63
SA2	Saldo (2) Geldfluss aus der Investiven Gebarung (33 - 34)							-139.292,37	-187.100,00	47.807,63

		MVAG	MVAG	VCQU	Ergebnisrechnung			Finanzierungsrechnung		
		EH	FH		RA 2023	VA 2023	RA - VA	RA 2023	VA 2023	RA - VA
SA3	Saldo (3) Nettofinanzierungssaldo (Saldo 1 + Saldo 2)							-193.095,51	-247.400,00	54.304,49
Finanzierungstätigkeit										
SU 35	Summe Einzahlungen aus der Finanzierungstätigkeit							0,00	0,00	0,00
SU 36	Summe Auszahlungen aus der Finanzierungstätigkeit							0,00	0,00	0,00
SA4	Saldo (4) Geldfluss aus der Finanzierungstätigkeit (35 – 36)							0,00	0,00	0,00
SA5	Saldo (5) Geldfluss aus der voranschlagswirksamen Gebarung (Saldo 3 + Saldo 4)							-193.095,51	-247.400,00	54.304,49
263	Turn- und Sporthallen									
263000	Sportplatz Rennweg									
Operative Gebarung										
2/263000+813000	Erträge aus der Auflösung von Investitionszuschüssen (Kapitaltransfers)		2127		192,31	200,00	-7,69	0,00	0,00	0,00
SU 21 / 31	Summe Erträge / Einzahlungen operative Gebarung				192,31	200,00	-7,69	0,00	0,00	0,00
1/263000-680000	Planmäßige Abschreibung		2226		3.186,44	3.200,00	-13,56	0,00	0,00	0,00
SU 22 / 32	Summe Aufwendungen / Auszahlungen operative Gebarung				3.186,44	3.200,00	-13,56	0,00	0,00	0,00
SA 0 / SA 1	(0) Nettoergebnis (21 - 22) / (1) Geldfluss operative Gebarung (31 – 32)				-2.994,13	-3.000,00	5,87	0,00	0,00	0,00
SU 23	Summe Haushaltsrücklagen				0,00	0,00	0,00	0,00	0,00	0,00
SA00	Nettoergebnis nach Zuw./Entn. Haushaltsrücklagen (Saldo 0 +/- SU23)				-2.994,13	-3.000,00	5,87			
Investive Gebarung										
SU 33	Summe Einzahlungen investive Gebarung							0,00	0,00	0,00
SU 34	Summe Auszahlungen investive Gebarung							0,00	0,00	0,00
SA2	Saldo (2) Geldfluss aus der Investiven Gebarung (33 – 34)							0,00	0,00	0,00
SA3	Saldo (3) Nettofinanzierungssaldo (Saldo 1 + Saldo 2)							0,00	0,00	0,00
Finanzierungstätigkeit										
SU 35	Summe Einzahlungen aus der Finanzierungstätigkeit							0,00	0,00	0,00
SU 36	Summe Auszahlungen aus der Finanzierungstätigkeit							0,00	0,00	0,00
SA4	Saldo (4) Geldfluss aus der Finanzierungstätigkeit (35 – 36)							0,00	0,00	0,00
SA5	Saldo (5) Geldfluss aus der voranschlagswirksamen Gebarung (Saldo 3 + Saldo 4)							0,00	0,00	0,00
263200	Herstellung Sportstätte - SC Brunn									
Operative Gebarung										
SU 21 / 31	Summe Erträge / Einzahlungen operative Gebarung				0,00	0,00	0,00	0,00	0,00	0,00
1/263200-650000	Zinsen für Finanzschulden in Euro		2241 3241 25		1.714,31	1.700,00	14,31	1.714,31	1.700,00	14,31
1/263200-680000	Planmäßige Abschreibung		2226		31.238,92	32.200,00	-961,08	0,00	0,00	0,00
SU 22 / 32	Summe Aufwendungen / Auszahlungen operative Gebarung				32.953,23	33.900,00	-946,77	1.714,31	1.700,00	14,31
SA 0 / SA 1	(0) Nettoergebnis (21 - 22) / (1) Geldfluss operative Gebarung (31 – 32)				-32.953,23	-33.900,00	946,77	-1.714,31	-1.700,00	-14,31
SU 23	Summe Haushaltsrücklagen				0,00	0,00	0,00	0,00	0,00	0,00
SA00	Nettoergebnis nach Zuw./Entn. Haushaltsrücklagen (Saldo 0 +/- SU23)				-32.953,23	-33.900,00	946,77			

		MVAG	MVAG	VCQU	Ergebnisrechnung			Finanzierungsrechnung		
		EH	FH		RA 2023	VA 2023	RA - VA	RA 2023	VA 2023	RA - VA
Investive Gebarung										
SU 33	Summe Einzahlungen investive Gebarung							0,00	0,00	0,00
SU 34	Summe Auszahlungen investive Gebarung							0,00	0,00	0,00
SA2	Saldo (2) Geldfluss aus der Investiven Gebarung (33 – 34)							0,00	0,00	0,00
SA3	Saldo (3) Nettofinanzierungssaldo (Saldo 1 + Saldo 2)							-1.714,31	-1.700,00	-14,31
Finanzierungstätigkeit										
SU 35	Summe Einzahlungen aus der Finanzierungstätigkeit							0,00	0,00	0,00
1/263200-346000	Investitionsdarlehen von Finanzunternehmen		3614	65	0,00	0,00	0,00	50.000,00	50.000,00	0,00
SU 36	Summe Auszahlungen aus der Finanzierungstätigkeit							50.000,00	50.000,00	0,00
SA4	Saldo (4) Geldfluss aus der Finanzierungstätigkeit (35 – 36)							-50.000,00	-50.000,00	0,00
SA5	Saldo (5) Geldfluss aus der voranschlagswirksamen Gebarung (Saldo 3 + Saldo 4)							-51.714,31	-51.700,00	-14,31
265 Tennisplätze und –hallen										
265000 Sportplätze TC Brunn										
Operative Gebarung										
2/265000+811110	Miet- und Pachtertrag	2115	3115	14	1.449,08	0,00	1.449,08	1.449,08	0,00	1.449,08
2/265000+829000	Sonstige Erträge (WV Stromkosten)	2116	3116	18	6.417,17	0,00	6.417,17	6.417,17	0,00	6.417,17
2/265000+860000	Transfers von Bund, Bundesfonds und Bundeskammern	2121	3121	15	39.300,00	0,00	39.300,00	39.300,00	0,00	39.300,00
SU 21 / 31	Summe Erträge / Einzahlungen operative Gebarung				47.166,25	0,00	47.166,25	47.166,25	0,00	47.166,25
1/265000-614000	Instandhaltung von Gebäuden	2224	3224	24	42.000,00	30.000,00	12.000,00	42.000,00	30.000,00	12.000,00
1/265000-618000	Instandhaltung von sonstigen Anlagen	2224	3224	24	0,00	1.000,00	-1.000,00	0,00	1.000,00	-1.000,00
1/265000-619000	Instandhaltung von Sonderanlagen, sonstigen Grundstückseinrichtungen	2224	3224	24	47.535,55	59.000,00	-11.464,45	47.535,55	59.000,00	-11.464,45
1/265000-670000	Versicherungen	2222	3222	24	1.097,02	1.000,00	97,02	1.097,02	1.000,00	97,02
1/265000-680000	Planmäßige Abschreibung	2226			9.752,95	9.800,00	-47,05	0,00	0,00	0,00
1/265000-711200	Gebühren für die Benützung von Gemeindeeinrichtungen (GVA)	2225	3225	24	499,28	600,00	-100,72	499,28	600,00	-100,72
1/265000-728000	Entgelte für sonstige Leistungen	2225	3225	24	240,00	500,00	-260,00	240,00	500,00	-260,00
SU 22 / 32	Summe Aufwendungen / Auszahlungen operative Gebarung				101.124,80	101.900,00	-775,20	91.371,85	92.100,00	-728,15
SA 0 / SA 1	(0) Nettoergebnis (21 - 22) / (1) Geldfluss operative Gebarung (31 – 32)				-53.958,55	-101.900,00	47.941,45	-44.205,60	-92.100,00	47.894,40
SU 23	Summe Haushaltsrücklagen				0,00	0,00	0,00	0,00	0,00	0,00
SA00	Nettoergebnis nach Zuw./Entn. Haushaltsrücklagen (Saldo 0 +/- SU23)				-53.958,55	-101.900,00	47.941,45			
Investive Gebarung										
SU 33	Summe Einzahlungen investive Gebarung							0,00	0,00	0,00
SU 34	Summe Auszahlungen investive Gebarung							0,00	0,00	0,00
SA2	Saldo (2) Geldfluss aus der Investiven Gebarung (33 – 34)							0,00	0,00	0,00
SA3	Saldo (3) Nettofinanzierungssaldo (Saldo 1 + Saldo 2)							-44.205,60	-92.100,00	47.894,40

		MVAG	MVAG	VCQU	Ergebnisrechnung			Finanzierungsrechnung		
		EH	FH		RA 2023	VA 2023	RA - VA	RA 2023	VA 2023	RA - VA
Finanzierungstätigkeit										
SU 35	Summe Einzahlungen aus der Finanzierungstätigkeit							0,00	0,00	0,00
SU 36	Summe Auszahlungen aus der Finanzierungstätigkeit							0,00	0,00	0,00
SA4	Saldo (4) Geldfluss aus der Finanzierungstätigkeit (35 – 36)							0,00	0,00	0,00
SA5	Saldo (5) Geldfluss aus der voranschlagswirksamen Gebarung (Saldo 3 + Saldo 4)							-44.205,60	-92.100,00	47.894,40
269	Sonstige Einrichtungen und Maßnahmen									
269000	Sonstige Einrichtungen und Maßnahmen									
Operative Gebarung										
2/269000+829000	Sonstige Einnahmen	2116	3116	18	2.296,64	1.000,00	1.296,64	2.296,64	1.000,00	1.296,64
SU 21 / 31	Summe Erträge / Einzahlungen operative Gebarung				2.296,64	1.000,00	1.296,64	2.296,64	1.000,00	1.296,64
1/269000-700200	Miete Festsaal - BEG	2223	3223	24	0,00	500,00	-500,00	0,00	500,00	-500,00
1/269000-728820	Entgelte für sonstige Leistungen - Veranstaltungen	2225	3225	24	14.932,02	30.000,00	-15.067,98	15.354,09	30.000,00	-14.645,91
1/269000-757010	Laufende Transferzahlungen - Sporthalle + VS (Sportförderung)	2234	3234	27	55.750,95	55.000,00	750,95	55.479,85	55.000,00	479,85
SU 22 / 32	Summe Aufwendungen / Auszahlungen operative Gebarung				70.682,97	85.500,00	-14.817,03	70.833,94	85.500,00	-14.666,06
SA 0 / SA 1	(0) Nettoergebnis (21 - 22) / (1) Geldfluss operative Gebarung (31 – 32)				-68.386,33	-84.500,00	16.113,67	-68.537,30	-84.500,00	15.962,70
SU 23	Summe Haushaltsrücklagen				0,00	0,00	0,00	0,00	0,00	0,00
SA00	Nettoergebnis nach Zuw./Entn. Haushaltsrücklagen (Saldo 0 +/- SU23)				-68.386,33	-84.500,00	16.113,67			
Investive Gebarung										
SU 33	Summe Einzahlungen investive Gebarung							0,00	0,00	0,00
SU 34	Summe Auszahlungen investive Gebarung							0,00	0,00	0,00
SA2	Saldo (2) Geldfluss aus der Investiven Gebarung (33 – 34)							0,00	0,00	0,00
SA3	Saldo (3) Nettofinanzierungssaldo (Saldo 1 + Saldo 2)							-68.537,30	-84.500,00	15.962,70
Finanzierungstätigkeit										
SU 35	Summe Einzahlungen aus der Finanzierungstätigkeit							0,00	0,00	0,00
SU 36	Summe Auszahlungen aus der Finanzierungstätigkeit							0,00	0,00	0,00
SA4	Saldo (4) Geldfluss aus der Finanzierungstätigkeit (35 – 36)							0,00	0,00	0,00
SA5	Saldo (5) Geldfluss aus der voranschlagswirksamen Gebarung (Saldo 3 + Saldo 4)							-68.537,30	-84.500,00	15.962,70
269010	Kegelbahn									
Operative Gebarung										
SU 21 / 31	Summe Erträge / Einzahlungen operative Gebarung				0,00	0,00	0,00	0,00	0,00	0,00
1/269010-614000	Instandhaltung von Gebäuden und Bauten	2224	3224	24	566,52	1.000,00	-433,48	566,52	1.000,00	-433,48
1/269010-670000	Versicherungen	2222	3222	24	423,54	500,00	-76,46	423,54	500,00	-76,46
1/269010-680000	Planmäßige Abschreibung	2226			3.262,09	3.300,00	-37,91	0,00	0,00	0,00

		MVAG			Ergebnisrechnung			Finanzierungsrechnung		
		EH	FH	VCQU	RA 2023	VA 2023	RA - VA	RA 2023	VA 2023	RA - VA
1/269010-711200	Gebühren für die Benützung von Gemeindeeinrichtungen und Anlagen gemäß FAG	2225	3225	24	1.207,56	1.300,00	-92,44	1.207,56	1.300,00	-92,44
1/269010-728920/3	Entgelte für sonstige Leistungen Brandschutz	2225	3225	24	0,00	6.000,00	-6.000,00	0,00	6.000,00	-6.000,00
SU 22 / 32	Summe Aufwendungen / Auszahlungen operative Gebarung				5.459,71	12.100,00	-6.640,29	2.197,62	8.800,00	-6.602,38
SA 0 / SA 1	(0) Nettoergebnis (21 - 22) / (1) Geldfluss operative Gebarung (31 - 32)				-5.459,71	-12.100,00	6.640,29	-2.197,62	-8.800,00	6.602,38
SU 23	Summe Haushaltsrücklagen				0,00	0,00	0,00	0,00	0,00	0,00
SA00	Nettoergebnis nach Zuw./Entn. Haushaltsrücklagen (Saldo 0 +/- SU23)				-5.459,71	-12.100,00	6.640,29			
Investive Gebarung										
SU 33	Summe Einzahlungen investive Gebarung							0,00	0,00	0,00
SU 34	Summe Auszahlungen investive Gebarung							0,00	0,00	0,00
SA2	Saldo (2) Geldfluss aus der Investiven Gebarung (33 - 34)							0,00	0,00	0,00
SA3	Saldo (3) Nettofinanzierungssaldo (Saldo 1 + Saldo 2)							-2.197,62	-8.800,00	6.602,38
Finanzierungstätigkeit										
SU 35	Summe Einzahlungen aus der Finanzierungstätigkeit							0,00	0,00	0,00
SU 36	Summe Auszahlungen aus der Finanzierungstätigkeit							0,00	0,00	0,00
SA4	Saldo (4) Geldfluss aus der Finanzierungstätigkeit (35 - 36)							0,00	0,00	0,00
SA5	Saldo (5) Geldfluss aus der voranschlagswirksamen Gebarung (Saldo 3 + Saldo 4)							-2.197,62	-8.800,00	6.602,38
269400	Sportplätze Freizeitpark									
Operative Gebarung										
2/269400+811110	Miet- und Pachtertrag	2115	3115	14	924,00	0,00	924,00	924,00	0,00	924,00
2/269400+813000	Erträge aus der Auflösung von Investitionszuschüssen (Kapitaltransfers)	2127			34.924,24	2.000,00	32.924,24	0,00	0,00	0,00
6/269400+861000	Transfers von Ländern, Landesfonds und Landeskammern	2121	3121	1 15	55.930,00	36.000,00	19.930,00	55.930,00	36.000,00	19.930,00
6/269400+871000	Kapitaltransfers aus Gemeinde-Bedarfszuweisungsmittel	2121	3121	1 33	5.000,00	0,00	5.000,00	5.000,00	0,00	5.000,00
SU 21 / 31	Summe Erträge / Einzahlungen operative Gebarung				96.778,24	38.000,00	58.778,24	61.854,00	36.000,00	25.854,00
1/269400-400200	Geringwertige Wirtschaftsgüter (GWG)	2221	3221	23	380,68	1.500,00	-1.119,32	380,68	1.500,00	-1.119,32
1/269400-454000	Reinigungsmittel	2221	3221	23	159,12	300,00	-140,88	159,12	300,00	-140,88
1/269400-459000	Sonstige Verbrauchsgüter	2221	3221	23	91,94	400,00	-308,06	91,94	400,00	-308,06
1/269400-600000	Strom	2222	3222	24	2.249,88	2.000,00	249,88	1.637,88	2.000,00	-362,12
1/269400-619000	Instandhaltung von Sonderanlagen, sonstigen Grundstückseinrichtungen	2224	3224	24	11.220,84	14.000,00	-2.779,16	10.711,90	14.000,00	-3.288,10
1/269400-631000	Telekommunikationsdienste	2222	3222	24	1.545,48	1.600,00	-54,52	1.587,32	1.600,00	-12,68
1/269400-670000	Versicherungen	2222	3222	24	951,86	900,00	51,86	951,86	900,00	51,86
1/269400-680000	Planmäßige Abschreibung	2226			86.556,10	50.500,00	36.056,10	0,00	0,00	0,00
1/269400-700000	Miet- und Pacht Aufwand	2223	3223	24	22.595,44	22.600,00	-4,56	22.595,44	22.600,00	-4,56

		MVAG			Ergebnisrechnung			Finanzierungsrechnung		
		EH	FH	VCQU	RA 2023	VA 2023	RA - VA	RA 2023	VA 2023	RA - VA
1/269400-711200	Gebühren für die Benützung von Gemeindeeinrichtungen und Anlagen gemäß FAG	2225	3225	24	1.919,67	1.500,00	419,67	1.919,67	1.500,00	419,67
1/269400-728000	Entgelte für sonstige Leistungen	2225	3225	24	1.214,30	12.000,00	-10.785,70	1.214,30	12.000,00	-10.785,70
1/269400-728400	Entgelte für sonstige Leistungen Gebäudereinigungsfirma	2225	3225	24	1.380,90	2.900,00	-1.519,10	1.380,90	2.900,00	-1.519,10
SU 22 / 32	Summe Aufwendungen / Auszahlungen operative Gebarung				130.266,21	110.200,00	20.066,21	42.631,01	59.700,00	-17.068,99
SA 0 / SA 1	(0) Nettoergebnis (21 - 22) / (1) Geldfluss operative Gebarung (31 - 32)				-33.487,97	-72.200,00	38.712,03	19.222,99	-23.700,00	42.922,99
6/269400+895001	Entnahmen von allgemeinen Haushaltsrücklagen	2301		1	96.562,05	123.000,00	-26.437,95	0,00	0,00	0,00
SU 23	Summe Haushaltsrücklagen				96.562,05	123.000,00	-26.437,95	0,00	0,00	0,00
SA00	Nettoergebnis nach Zuw./Entn. Haushaltsrücklagen (Saldo 0 +/- SU23)				63.074,08	50.800,00	12.274,08			
Investive Gebarung										
SU 33	Summe Einzahlungen investive Gebarung							0,00	0,00	0,00
1/269400-020000	Maschinen und maschinelle Anlagen		3414	2 41	0,00	0,00	0,00	8.749,90	8.800,00	-50,10
1/269400-040000	Fahrzeuge		3414	2 41	0,00	0,00	0,00	43.625,38	60.000,00	-16.374,62
5/269400-060000	Im Bau befindliche Grundstückseinrichtungen Sport-Freizeitanlagen		3412	1 40	0,00	0,00	0,00	132.115,88	130.000,00	2.115,88
5/269400-060010	Im Bau befindliche Grundstückseinrichtungen Planerleistungen		3412	1 40	0,00	0,00	0,00	25.376,17	29.000,00	-3.623,83
SU 34	Summe Auszahlungen investive Gebarung							209.867,33	227.800,00	-17.932,67
SA2	Saldo (2) Geldfluss aus der Investiven Gebarung (33 - 34)							-209.867,33	-227.800,00	17.932,67
SA3	Saldo (3) Nettofinanzierungssaldo (Saldo 1 + Saldo 2)							-190.644,34	-251.500,00	60.855,66
Finanzierungstätigkeit										
SU 35	Summe Einzahlungen aus der Finanzierungstätigkeit							0,00	0,00	0,00
SU 36	Summe Auszahlungen aus der Finanzierungstätigkeit							0,00	0,00	0,00
SA4	Saldo (4) Geldfluss aus der Finanzierungstätigkeit (35 - 36)							0,00	0,00	0,00
SA5	Saldo (5) Geldfluss aus der voranschlagswirksamen Gebarung (Saldo 3 + Saldo 4)							-190.644,34	-251.500,00	60.855,66
269500	Landschaftspark									
Operative Gebarung										
SU 21 / 31	Summe Erträge / Einzahlungen operative Gebarung				0,00	0,00	0,00	0,00	0,00	0,00
SU 22 / 32	Summe Aufwendungen / Auszahlungen operative Gebarung				0,00	0,00	0,00	0,00	0,00	0,00
SA 0 / SA 1	(0) Nettoergebnis (21 - 22) / (1) Geldfluss operative Gebarung (31 - 32)				0,00	0,00	0,00	0,00	0,00	0,00
6/269500+895001	Entnahmen von allgemeinen Haushaltsrücklagen	2301		1	91.910,00	107.000,00	-15.090,00	0,00	0,00	0,00
SU 23	Summe Haushaltsrücklagen				91.910,00	107.000,00	-15.090,00	0,00	0,00	0,00
SA00	Nettoergebnis nach Zuw./Entn. Haushaltsrücklagen (Saldo 0 +/- SU23)				91.910,00	107.000,00	-15.090,00			

	MVAG	MVAG	VCQU	Ergebnisrechnung			Finanzierungsrechnung				
				EH	FH	RA 2023	VA 2023	RA - VA	RA 2023	VA 2023	RA - VA
Investive Gebarung											
SU 33	Summe Einzahlungen investive Gebarung						0,00	0,00	0,00		
5/269500-001000	Unbebaute Grundstücke			3412	1 40	0,00	0,00	0,00	91.910,00	100.000,00	-8.090,00
5/269500-060010	Im Bau befindliche Grundstückseinrichtungen - Planerleistungen			3412	1 40	0,00	0,00	0,00	0,00	7.000,00	-7.000,00
SU 34	Summe Auszahlungen investive Gebarung								91.910,00	107.000,00	-15.090,00
SA2	Saldo (2) Geldfluss aus der Investiven Gebarung (33 – 34)								-91.910,00	-107.000,00	15.090,00
SA3	Saldo (3) Nettofinanzierungssaldo (Saldo 1 + Saldo 2)								-91.910,00	-107.000,00	15.090,00
Finanzierungstätigkeit											
SU 35	Summe Einzahlungen aus der Finanzierungstätigkeit						0,00	0,00	0,00	0,00	0,00
SU 36	Summe Auszahlungen aus der Finanzierungstätigkeit						0,00	0,00	0,00	0,00	0,00
SA4	Saldo (4) Geldfluss aus der Finanzierungstätigkeit (35 – 36)						0,00	0,00	0,00	0,00	0,00
SA5	Saldo (5) Geldfluss aus der voranschlagswirksamen Gebarung (Saldo 3 + Saldo 4)						-91.910,00	-107.000,00	15.090,00	15.090,00	15.090,00
27 Erwachsenenbildung											
270 Volkshochschulen											
270000 Volkshochschulen											
Operative Gebarung											
SU 21 / 31	Summe Erträge / Einzahlungen operative Gebarung					0,00	0,00	0,00	0,00	0,00	0,00
1/270000-768000	Sonstige Transfers an private Haushalte			2234	3234 27	300,00	200,00	100,00	300,00	200,00	100,00
SU 22 / 32	Summe Aufwendungen / Auszahlungen operative Gebarung					300,00	200,00	100,00	300,00	200,00	100,00
SA 0 / SA 1	(0) Nettoergebnis (21 - 22) / (1) Geldfluss operative Gebarung (31 – 32)					-300,00	-200,00	-100,00	-300,00	-200,00	-100,00
SU 23	Summe Haushaltsrücklagen					0,00	0,00	0,00	0,00	0,00	0,00
SA00	Nettoergebnis nach Zuw./Entn. Haushaltsrücklagen (Saldo 0 +/- SU23)					-300,00	-200,00	-100,00			
Investive Gebarung											
SU 33	Summe Einzahlungen investive Gebarung						0,00	0,00	0,00	0,00	0,00
SU 34	Summe Auszahlungen investive Gebarung						0,00	0,00	0,00	0,00	0,00
SA2	Saldo (2) Geldfluss aus der Investiven Gebarung (33 – 34)						0,00	0,00	0,00	0,00	0,00
SA3	Saldo (3) Nettofinanzierungssaldo (Saldo 1 + Saldo 2)						-300,00	-200,00	-100,00	-100,00	-100,00
Finanzierungstätigkeit											
SU 35	Summe Einzahlungen aus der Finanzierungstätigkeit						0,00	0,00	0,00	0,00	0,00
SU 36	Summe Auszahlungen aus der Finanzierungstätigkeit						0,00	0,00	0,00	0,00	0,00
SA4	Saldo (4) Geldfluss aus der Finanzierungstätigkeit (35 – 36)						0,00	0,00	0,00	0,00	0,00
SA5	Saldo (5) Geldfluss aus der voranschlagswirksamen Gebarung (Saldo 3 + Saldo 4)						-300,00	-200,00	-100,00	-100,00	-100,00

		MVAG			Ergebnisrechnung			Finanzierungsrechnung		
		EH	FH	VCQU	RA 2023	VA 2023	RA - VA	RA 2023	VA 2023	RA - VA
273	Volksbüchereien									
273000	Volksbüchereien									
Operative Gebarung										
2/273000+810000	Leistungserlöse	2114	3114	13	855,95	1.200,00	-344,05	855,95	1.200,00	-344,05
2/273000+861000	Transfers von Ländern, Landesfonds und Landesammern (Zinszuschuss)	2121	3121	15	1.000,00	1.000,00	0,00	1.000,00	1.000,00	0,00
SU 21 / 31	Summe Erträge / Einzahlungen operative Gebarung				1.855,95	2.200,00	-344,05	1.855,95	2.200,00	-344,05
1/273000-400200	Geringwertige Wirtschaftsgüter	2221	3221	23	142,80	500,00	-357,20	142,80	500,00	-357,20
1/273000-454000	Reinigungsmittel	2221	3221	23	133,97	0,00	133,97	133,97	0,00	133,97
1/273000-456000	Schreib-, Zeichen- und sonstige Büromittel	2221	3221	23	374,75	100,00	274,75	351,77	100,00	251,77
1/273000-457100	Ankauf von Büchern+Zeitschriften	2221	3221	23	3.339,46	4.500,00	-1.160,54	3.045,97	4.500,00	-1.454,03
1/273000-459000	Sonstige Verbrauchsgüter	2221	3221	23	32,04	100,00	-67,96	32,04	100,00	-67,96
1/273000-582200	Sonstige Dienstgeberbeiträge zur sozialen Sicherheit BVA	2212	3212	20	1.914,75	100,00	1.814,75	1.914,75	100,00	1.814,75
1/273000-588000	Kommunalsteuer	2212	3212	20	345,69	400,00	-54,31	345,69	400,00	-54,31
1/273000-600300	Wärme	2222	3222	24	952,22	2.200,00	-1.247,78	952,22	2.200,00	-1.247,78
1/273000-614500	Instandhaltung Gebäude - Investitionen in fremde Gebäude	2224	3224	24	1.964,00	2.100,00	-136,00	1.964,00	2.100,00	-136,00
1/273000-618000	Instandhaltung von sonstigen Anlagen	2224	3224	24	0,00	500,00	-500,00	0,00	500,00	-500,00
1/273000-631000	Telekommunikationsdienste	2222	3222	24	435,39	500,00	-64,61	435,39	500,00	-64,61
1/273000-670000	Versicherungen	2222	3222	24	1.478,08	100,00	1.378,08	1.478,08	100,00	1.378,08
1/273000-680000	Planmäßige Abschreibung	2226			514,29	500,00	14,29	0,00	0,00	0,00
1/273000-711200	Gebühren für die Benützung von Gemeindeeinrichtungen (GVA)	2225	3225	24	269,68	300,00	-30,32	269,68	300,00	-30,32
1/273000-726000	Mitgliedsbeiträge an Institutionen	2225	3225	24	60,00	200,00	-140,00	60,00	200,00	-140,00
1/273000-728000	Entgelte für sonstige Leistungen	2225	3225	24	828,09	800,00	28,09	709,76	800,00	-90,24
1/273000-728100	Bibliothekare	2225	3225	24	11.520,93	12.600,00	-1.079,07	11.520,93	12.600,00	-1.079,07
1/273000-728400	Entgelte für sonstige Leistungen Gebäudereinigungsfirma	2225	3225	24	2.177,88	2.200,00	-22,12	2.177,88	2.200,00	-22,12
1/273000-728920/2	Entgelte für sonstige Leistungen Sicherheitsbeauftragter	2225	3225	24	0,00	600,00	-600,00	0,00	600,00	-600,00
1/273000-728920/3	Entgelte für sonstige Leistungen Brandschutz	2225	3225	24	1.657,66	1.600,00	57,66	1.783,66	1.600,00	183,66
SU 22 / 32	Summe Aufwendungen / Auszahlungen operative Gebarung				28.141,68	29.900,00	-1.758,32	27.318,59	29.400,00	-2.081,41
SA 0 / SA 1	(0) Nettoergebnis (21 - 22) / (1) Geldfluss operative Gebarung (31 - 32)				-26.285,73	-27.700,00	1.414,27	-25.462,64	-27.200,00	1.737,36
SU 23	Summe Haushaltsrücklagen				0,00	0,00	0,00	0,00	0,00	0,00
SA00	Nettoergebnis nach Zuw./Entn. Haushaltsrücklagen (Saldo 0 +/- SU23)				-26.285,73	-27.700,00	1.414,27			
Investive Gebarung										
SU 33	Summe Einzahlungen investive Gebarung							0,00	0,00	0,00

	MVAG	MVAG	VCQU	Ergebnisrechnung			Finanzierungsrechnung			
				EH	FH	RA 2023	VA 2023	RA - VA	RA 2023	VA 2023
SU 34								0,00	0,00	0,00
								0,00	0,00	0,00
SA2								0,00	0,00	0,00
SA3								-25.462,64	-27.200,00	1.737,36
Finanzierungstätigkeit										
SU 35								0,00	0,00	0,00
SU 36								0,00	0,00	0,00
SA4								0,00	0,00	0,00
SA5								-25.462,64	-27.200,00	1.737,36

		MVAG	MVAG	VCQU	Ergebnisrechnung			Finanzierungsrechnung		
		EH	FH		RA 2023	VA 2023	RA - VA	RA 2023	VA 2023	RA - VA
3 Kunst, Kultur und Kultus										
31	Bildende Künste									
312	Maßnahmen zur Förderung der bildenden Künste									
312000	Maßnahmen zur Förderung der bildenden Künste									
Operative Gebarung										
SU 21 / 31	Summe Erträge / Einzahlungen operative Gebarung				0,00	0,00	0,00	0,00	0,00	0,00
1/312000-728820	Entgelte für sonstige Leistungen - Veranstaltungen	2225	3225	24	3.144,74	3.000,00	144,74	3.144,74	3.000,00	144,74
SU 22 / 32	Summe Aufwendungen / Auszahlungen operative Gebarung				3.144,74	3.000,00	144,74	3.144,74	3.000,00	144,74
SA 0 / SA 1	(0) Nettoergebnis (21 - 22) / (1) Geldfluss operative Gebarung (31 - 32)				-3.144,74	-3.000,00	-144,74	-3.144,74	-3.000,00	-144,74
SU 23	Summe Haushaltsrücklagen				0,00	0,00	0,00	0,00	0,00	0,00
SA00	Nettoergebnis nach Zuw./Entn. Haushaltsrücklagen (Saldo 0 +/- SU23)				-3.144,74	-3.000,00	-144,74			
Investive Gebarung										
SU 33	Summe Einzahlungen investive Gebarung							0,00	0,00	0,00
SU 34	Summe Auszahlungen investive Gebarung							0,00	0,00	0,00
SA2	Saldo (2) Geldfluss aus der Investiven Gebarung (33 - 34)							0,00	0,00	0,00
SA3	Saldo (3) Nettofinanzierungssaldo (Saldo 1 + Saldo 2)							-3.144,74	-3.000,00	-144,74
Finanzierungstätigkeit										
SU 35	Summe Einzahlungen aus der Finanzierungstätigkeit							0,00	0,00	0,00
SU 36	Summe Auszahlungen aus der Finanzierungstätigkeit							0,00	0,00	0,00
SA4	Saldo (4) Geldfluss aus der Finanzierungstätigkeit (35 - 36)							0,00	0,00	0,00
SA5	Saldo (5) Geldfluss aus der voranschlagswirksamen Gebarung (Saldo 3 + Saldo 4)							-3.144,74	-3.000,00	-144,74
32	Musik und darstellende Kunst									
320	Ausbildung in Musik und darstellender Kunst									
320000	Ausbildung in Musik und darstellender Kunst									
Operative Gebarung										
SU 21 / 31	Summe Erträge / Einzahlungen operative Gebarung				0,00	0,00	0,00	0,00	0,00	0,00
1/320000-430000	Lebensmittel	2221	3221	23	770,14	800,00	-29,86	861,20	800,00	61,20
1/320000-670000	Versicherungen	2222	3222	24	1.478,08	500,00	978,08	1.478,08	500,00	978,08
1/320000-680000	Planmäßige Abschreibung	2226			660,22	700,00	-39,78	0,00	0,00	0,00
1/320000-711200	Gebühren für die Benützung von Gemeindeeinrichtungen (GVA)	2225	3225	24	1.066,72	1.000,00	66,72	1.066,72	1.000,00	66,72
1/320000-752000	Laufende Transferzahlungen an Gemeinden, -verbände u. -fonds	2231	3231	26	169.688,86	200.400,00	-30.711,14	169.688,86	200.400,00	-30.711,14
SU 22 / 32	Summe Aufwendungen / Auszahlungen operative Gebarung				173.664,02	203.400,00	-29.735,98	173.094,86	202.700,00	-29.605,14

	MVAG	MVAG	VCQU	Ergebnisrechnung			Finanzierungsrechnung			
				EH	FH	RA 2023	VA 2023	RA - VA	RA 2023	VA 2023
SA 0 / SA 1	(0) Nettoergebnis (21 - 22) / (1) Geldfluss operative Gebarung (31 - 32)			-173.664,02	-203.400,00	29.735,98	-173.094,86	-202.700,00	29.605,14	
SU 23	Summe Haushaltsrücklagen			0,00	0,00	0,00	0,00	0,00	0,00	
SA00	Nettoergebnis nach Zuw./Entn. Haushaltsrücklagen (Saldo 0 +/- SU23)			-173.664,02	-203.400,00	29.735,98				
Investive Gebarung										
SU 33	Summe Einzahlungen investive Gebarung						0,00	0,00	0,00	
SU 34	Summe Auszahlungen investive Gebarung						0,00	0,00	0,00	
SA2	Saldo (2) Geldfluss aus der Investiven Gebarung (33 - 34)						0,00	0,00	0,00	
SA3	Saldo (3) Nettofinanzierungssaldo (Saldo 1 + Saldo 2)						-173.094,86	-202.700,00	29.605,14	
Finanzierungstätigkeit										
SU 35	Summe Einzahlungen aus der Finanzierungstätigkeit						0,00	0,00	0,00	
SU 36	Summe Auszahlungen aus der Finanzierungstätigkeit						0,00	0,00	0,00	
SA4	Saldo (4) Geldfluss aus der Finanzierungstätigkeit (35 - 36)						0,00	0,00	0,00	
SA5	Saldo (5) Geldfluss aus der voranschlagswirksamen Gebarung (Saldo 3 + Saldo 4)						-173.094,86	-202.700,00	29.605,14	
321	Einrichtungen der Musikpflege									
321000	Einrichtungen der Musikpflege									
Operative Gebarung										
2/321000+810000	Leistungserlöse (13%, 20%)	2114	3114	13	22.237,78	90.000,00	-67.762,22	25.842,65	90.000,00	-64.157,35
2/321000+829000	Sonstige Einnahmen	2116	3116	18	8.022,33	2.000,00	6.022,33	8.022,33	2.000,00	6.022,33
2/321000+861000	Transfers von Ländern, Landesfonds und Landeskammern (Zinsenzuschuss)	2121	3121	15	3.000,00	10.000,00	-7.000,00	3.000,00	10.000,00	-7.000,00
2/321000+863000	Transfers von sonstigen Trägern öffentlichen Rechts und Sozialversicherungsträgern	2121	3121	15	850,00	5.000,00	-4.150,00	850,00	5.000,00	-4.150,00
SU 21 / 31	Summe Erträge / Einzahlungen operative Gebarung				34.110,11	107.000,00	-72.889,89	37.714,98	107.000,00	-69.285,02
1/321000-680000	Planmäßige Abschreibung	2226			128,61	0,00	128,61	0,00	0,00	0,00
1/321000-700200	Miete Festsaal - BEG (13%, 20%)	2223	3223	24	10.537,00	50.000,00	-39.463,00	10.537,00	50.000,00	-39.463,00
1/321000-728100	Entgelte für sonstige Leistungen - AKM-Beiträge (13%, 20%)	2225	3225	24	3.318,35	5.000,00	-1.681,65	3.318,35	5.000,00	-1.681,65
1/321000-728210	Entgelte für sonstige Leistungen Adventmarkt (10%, 20%)	2225	3225	24	32.774,27	40.000,00	-7.225,73	37.938,22	40.000,00	-2.061,78
1/321000-728820	Entgelte für sonstige Leistungen - Veranstaltungen (13%, 20%)	2225	3225	24	71.889,13	90.000,00	-18.110,87	71.996,93	90.000,00	-18.003,07
1/321000-728830	Entgelte für sonstige Leistungen-Kultur am Platz	2225	3225	24	0,00	2.900,00	-2.900,00	2.840,40	2.900,00	-59,60
SU 22 / 32	Summe Aufwendungen / Auszahlungen operative Gebarung				118.647,36	187.900,00	-69.252,64	126.630,90	187.900,00	-61.269,10
SA 0 / SA 1	(0) Nettoergebnis (21 - 22) / (1) Geldfluss operative Gebarung (31 - 32)				-84.537,25	-80.900,00	-3.637,25	-88.915,92	-80.900,00	-8.015,92
SU 23	Summe Haushaltsrücklagen				0,00	0,00	0,00	0,00	0,00	0,00
SA00	Nettoergebnis nach Zuw./Entn. Haushaltsrücklagen (Saldo 0 +/- SU23)				-84.537,25	-80.900,00	-3.637,25			

	MVAG EH	MVAG FH	VCQU	Ergebnisrechnung			Finanzierungsrechnung		
				RA 2023	VA 2023	RA - VA	RA 2023	VA 2023	RA - VA
Investive Gebarung									
SU 33	Summe Einzahlungen investive Gebarung						0,00	0,00	0,00
1/321000-042000	Amts-, Betriebs- und Geschäftsausstattung	3415	2 41	0,00	0,00	0,00	2.572,17	4.700,00	-2.127,83
SU 34	Summe Auszahlungen investive Gebarung						2.572,17	4.700,00	-2.127,83
SA2	Saldo (2) Geldfluss aus der Investiven Gebarung (33 – 34)						-2.572,17	-4.700,00	2.127,83
SA3	Saldo (3) Nettofinanzierungssaldo (Saldo 1 + Saldo 2)						-91.488,09	-85.600,00	-5.888,09
Finanzierungstätigkeit									
SU 35	Summe Einzahlungen aus der Finanzierungstätigkeit						0,00	0,00	0,00
SU 36	Summe Auszahlungen aus der Finanzierungstätigkeit						0,00	0,00	0,00
SA4	Saldo (4) Geldfluss aus der Finanzierungstätigkeit (35 – 36)						0,00	0,00	0,00
SA5	Saldo (5) Geldfluss aus der voranschlagswirksamen Gebarung (Saldo 3 + Saldo 4)						-91.488,09	-85.600,00	-5.888,09
321100	Einrichtung der Musikpflege - Kultur am Platz								
Operative Gebarung									
2/321100+861000	Transfers von Ländern, Landesfonds und Landeskammern (Zinsenzuschuss)	2121	3121 15	8.000,00	8.000,00	0,00	8.000,00	8.000,00	0,00
SU 21 / 31	Summe Erträge / Einzahlungen operative Gebarung			8.000,00	8.000,00	0,00	8.000,00	8.000,00	0,00
1/321100-728820	Entgelte für sonstige Leistungen - Veranstaltungen 0%	2225	3225 24	10.490,70	18.000,00	-7.509,30	10.490,70	18.000,00	-7.509,30
SU 22 / 32	Summe Aufwendungen / Auszahlungen operative Gebarung			10.490,70	18.000,00	-7.509,30	10.490,70	18.000,00	-7.509,30
SA 0 / SA 1	(0) Nettoergebnis (21 - 22) / (1) Geldfluss operative Gebarung (31 – 32)			-2.490,70	-10.000,00	7.509,30	-2.490,70	-10.000,00	7.509,30
SU 23	Summe Haushaltsrücklagen			0,00	0,00	0,00	0,00	0,00	0,00
SA00	Nettoergebnis nach Zuw./Entn. Haushaltsrücklagen (Saldo 0 +/- SU23)			-2.490,70	-10.000,00	7.509,30			
Investive Gebarung									
SU 33	Summe Einzahlungen investive Gebarung						0,00	0,00	0,00
SU 34	Summe Auszahlungen investive Gebarung						0,00	0,00	0,00
SA2	Saldo (2) Geldfluss aus der Investiven Gebarung (33 – 34)						0,00	0,00	0,00
SA3	Saldo (3) Nettofinanzierungssaldo (Saldo 1 + Saldo 2)						-2.490,70	-10.000,00	7.509,30
Finanzierungstätigkeit									
SU 35	Summe Einzahlungen aus der Finanzierungstätigkeit						0,00	0,00	0,00
SU 36	Summe Auszahlungen aus der Finanzierungstätigkeit						0,00	0,00	0,00
SA4	Saldo (4) Geldfluss aus der Finanzierungstätigkeit (35 – 36)						0,00	0,00	0,00
SA5	Saldo (5) Geldfluss aus der voranschlagswirksamen Gebarung (Saldo 3 + Saldo 4)						-2.490,70	-10.000,00	7.509,30

		MVAG			Ergebnisrechnung			Finanzierungsrechnung		
		MVAG EH	MVAG FH	VCQU	RA 2023	VA 2023	RA - VA	RA 2023	VA 2023	RA - VA
323	Einrichtungen der darstellenden Kunst									
323000	Einrichtungen der darstellenden Kunst									
	Operative Gebarung									
2/323000+810000	Leistungserlöse	2114	3114	13	6.468,55	6.500,00	-31,45	6.468,55	6.500,00	-31,45
2/323000+810010	Nebenerlöse Ticketverkauf	2114	3114	13	1.813,00	1.000,00	813,00	1.356,75	1.000,00	356,75
SU 21 / 31	Summe Erträge / Einzahlungen operative Gebarung				8.281,55	7.500,00	781,55	7.825,30	7.500,00	325,30
1/323000-700200	Miete Festsaal - BEG (13%, 20%)	2223	3223	24	8.838,33	10.000,00	-1.161,67	8.838,33	10.000,00	-1.161,67
1/323000-728200	Kulturleitveranstaltung (13%, 20%)	2225	3225	24	8.891,21	20.000,00	-11.108,79	8.891,21	20.000,00	-11.108,79
1/323000-728820	Entgelte für sonstige Leistungen - Veranstaltungen (13%, 20%)	2225	3225	24	9.809,82	9.000,00	809,82	6.009,82	9.000,00	-2.990,18
1/323000-728830	Entgelte für sonstige Leistungen - Kultur am Platz (13%,20%)	2225	3225	24	3.713,64	4.000,00	-286,36	3.713,64	4.000,00	-286,36
1/323000-728910	Entgelte für sonstige Leistungen Ticketverkauf	2225	3225	24	203,28	1.500,00	-1.296,72	125,07	1.500,00	-1.374,93
1/323000-757020	Transfers an priv. Org. o. Erwebszweck - Kulturförderung	2234	3234	27	36.986,25	35.000,00	1.986,25	34.227,57	35.000,00	-772,43
SU 22 / 32	Summe Aufwendungen / Auszahlungen operative Gebarung				68.442,53	79.500,00	-11.057,47	61.805,64	79.500,00	-17.694,36
SA 0 / SA 1	(0) Nettoergebnis (21 - 22) / (1) Geldfluss operative Gebarung (31 - 32)				-60.160,98	-72.000,00	11.839,02	-53.980,34	-72.000,00	18.019,66
SU 23	Summe Haushaltsrücklagen				0,00	0,00	0,00	0,00	0,00	0,00
SA00	Nettoergebnis nach Zuw./Entn. Haushaltsrücklagen (Saldo 0 +/- SU23)				-60.160,98	-72.000,00	11.839,02			
	Investive Gebarung									
SU 33	Summe Einzahlungen investive Gebarung							0,00	0,00	0,00
SU 34	Summe Auszahlungen investive Gebarung							0,00	0,00	0,00
SA2	Saldo (2) Geldfluss aus der Investiven Gebarung (33 - 34)							0,00	0,00	0,00
SA3	Saldo (3) Nettofinanzierungssaldo (Saldo 1 + Saldo 2)							-53.980,34	-72.000,00	18.019,66
	Finanzierungstätigkeit									
SU 35	Summe Einzahlungen aus der Finanzierungstätigkeit							0,00	0,00	0,00
SU 36	Summe Auszahlungen aus der Finanzierungstätigkeit							0,00	0,00	0,00
SA4	Saldo (4) Geldfluss aus der Finanzierungstätigkeit (35 - 36)							0,00	0,00	0,00
SA5	Saldo (5) Geldfluss aus der voranschlagswirksamen Gebarung (Saldo 3 + Saldo 4)							-53.980,34	-72.000,00	18.019,66
324	Maßnahmen zur Förderung der darstellenden Kunst									
324000	Maßnahmen zur Förderung der darstellenden Kunst									
	Operative Gebarung									
SU 21 / 31	Summe Erträge / Einzahlungen operative Gebarung				0,00	0,00	0,00	0,00	0,00	0,00
1/324000-400200	Geringwertige Wirtschaftsgüter	2221	3221	23	300,00	500,00	-200,00	300,00	500,00	-200,00
SU 22 / 32	Summe Aufwendungen / Auszahlungen operative Gebarung				300,00	500,00	-200,00	300,00	500,00	-200,00
SA 0 / SA 1	(0) Nettoergebnis (21 - 22) / (1) Geldfluss operative Gebarung (31 - 32)				-300,00	-500,00	200,00	-300,00	-500,00	200,00
SU 23	Summe Haushaltsrücklagen				0,00	0,00	0,00	0,00	0,00	0,00

	MVAG	MVAG	VCQU	Ergebnisrechnung			Finanzierungsrechnung			
				EH	FH		RA 2023	VA 2023	RA - VA	
SA00										
	Nettoergebnis nach Zuw./Entn. Haushaltsrücklagen (Saldo 0 +/- SU23)									
				-300,00	-500,00	200,00				
Investive Gebarung										
SU 33							0,00	0,00	0,00	
	Summe Einzahlungen investive Gebarung									
SU 34							0,00	0,00	0,00	
	Summe Auszahlungen investive Gebarung									
SA2							0,00	0,00	0,00	
	Saldo (2) Geldfluss aus der Investiven Gebarung (33 – 34)									
SA3							-300,00	-500,00	200,00	
	Saldo (3) Nettofinanzierungssaldo (Saldo 1 + Saldo 2)									
Finanzierungstätigkeit										
SU 35							0,00	0,00	0,00	
	Summe Einzahlungen aus der Finanzierungstätigkeit									
SU 36							0,00	0,00	0,00	
	Summe Auszahlungen aus der Finanzierungstätigkeit									
SA4							0,00	0,00	0,00	
	Saldo (4) Geldfluss aus der Finanzierungstätigkeit (35 – 36)									
SA5							-300,00	-500,00	200,00	
	Saldo (5) Geldfluss aus der voranschlagswirksamen Gebarung (Saldo 3 + Saldo 4)									
34 Museen und sonstige Sammlungen										
340 Museen										
340000 Museen (Bilderarchiv Josefsheim)										
Operative Gebarung										
SU 21 / 31							0,00	0,00	0,00	
	Summe Erträge / Einzahlungen operative Gebarung									
1/340000-670000		2222	3222	24	3.013,51	3.500,00	-486,49	0,00	3.500,00	-3.500,00
	Versicherungen									
1/340000-680000		2226			1.717,20	1.700,00	17,20	0,00	0,00	0,00
	Planmäßige Abschreibung									
1/340000-728000		2225	3225	24	2.268,00	3.000,00	-732,00	2.268,00	3.000,00	-732,00
	Entgelte für sonstige Leistungen									
SU 22 / 32					6.998,71	8.200,00	-1.201,29	2.268,00	6.500,00	-4.232,00
	Summe Aufwendungen / Auszahlungen operative Gebarung									
SA 0 / SA 1					-6.998,71	-8.200,00	1.201,29	-2.268,00	-6.500,00	4.232,00
	(0) Nettoergebnis (21 - 22) / (1) Geldfluss operative Gebarung (31 – 32)									
SU 23					0,00	0,00	0,00	0,00	0,00	0,00
	Summe Haushaltsrücklagen									
SA00					-6.998,71	-8.200,00	1.201,29			
	Nettoergebnis nach Zuw./Entn. Haushaltsrücklagen (Saldo 0 +/- SU23)									
Investive Gebarung										
SU 33							0,00	0,00	0,00	
	Summe Einzahlungen investive Gebarung									
SU 34							0,00	0,00	0,00	
	Summe Auszahlungen investive Gebarung									
SA2							0,00	0,00	0,00	
	Saldo (2) Geldfluss aus der Investiven Gebarung (33 – 34)									
SA3							-2.268,00	-6.500,00	4.232,00	
	Saldo (3) Nettofinanzierungssaldo (Saldo 1 + Saldo 2)									
Finanzierungstätigkeit										
SU 35							0,00	0,00	0,00	
	Summe Einzahlungen aus der Finanzierungstätigkeit									
SU 36							0,00	0,00	0,00	
	Summe Auszahlungen aus der Finanzierungstätigkeit									
SA4							0,00	0,00	0,00	
	Saldo (4) Geldfluss aus der Finanzierungstätigkeit (35 – 36)									
SA5							-2.268,00	-6.500,00	4.232,00	
	Saldo (5) Geldfluss aus der voranschlagswirksamen Gebarung (Saldo 3 + Saldo 4)									

		MVAG			Ergebnisrechnung			Finanzierungsrechnung		
		EH	FH	VCQU	RA 2023	VA 2023	RA - VA	RA 2023	VA 2023	RA - VA
341	Sonstige Sammlungen									
341000	Sonstige Sammlungen (FFW Museum & Römer-Museum)									
Operative Gebarung										
SU 21 / 31	Summe Erträge / Einzahlungen operative Gebarung				0,00	0,00	0,00	0,00	0,00	0,00
1/341000-728820	Entgelte für sonstige Leistungen - Veranstaltungen (Lange Nacht der Museen)	2225	3225	24	119,01	3.500,00	-3.380,99	119,01	3.500,00	-3.380,99
SU 22 / 32	Summe Aufwendungen / Auszahlungen operative Gebarung				119,01	3.500,00	-3.380,99	119,01	3.500,00	-3.380,99
SA 0 / SA 1	(0) Nettoergebnis (21 - 22) / (1) Geldfluss operative Gebarung (31 - 32)				-119,01	-3.500,00	3.380,99	-119,01	-3.500,00	3.380,99
SU 23	Summe Haushaltsrücklagen				0,00	0,00	0,00	0,00	0,00	0,00
SA00	Nettoergebnis nach Zuw./Entn. Haushaltsrücklagen (Saldo 0 +/- SU23)				-119,01	-3.500,00	3.380,99			
Investive Gebarung										
SU 33	Summe Einzahlungen investive Gebarung							0,00	0,00	0,00
SU 34	Summe Auszahlungen investive Gebarung							0,00	0,00	0,00
SA2	Saldo (2) Geldfluss aus der Investiven Gebarung (33 - 34)							0,00	0,00	0,00
SA3	Saldo (3) Nettofinanzierungssaldo (Saldo 1 + Saldo 2)							-119,01	-3.500,00	3.380,99
Finanzierungstätigkeit										
SU 35	Summe Einzahlungen aus der Finanzierungstätigkeit							0,00	0,00	0,00
SU 36	Summe Auszahlungen aus der Finanzierungstätigkeit							0,00	0,00	0,00
SA4	Saldo (4) Geldfluss aus der Finanzierungstätigkeit (35 - 36)							0,00	0,00	0,00
SA5	Saldo (5) Geldfluss aus der voranschlagswirksamen Gebarung (Saldo 3 + Saldo 4)							-119,01	-3.500,00	3.380,99
36	Heimatpflege									
360	Heimatmuseen									
360000	Heimatmuseen (Heimathaus)									
Operative Gebarung										
2/360000+829000	Sonstige Erträge	2116	3116	18	97,50	0,00	97,50	97,50	0,00	97,50
SU 21 / 31	Summe Erträge / Einzahlungen operative Gebarung				97,50	0,00	97,50	97,50	0,00	97,50
1/360000-400200	Geringwertige Wirtschaftsgüter	2221	3221	23	161,12	500,00	-338,88	99,30	500,00	-400,70
1/360000-459000	Sonstige Verbrauchsgüter	2221	3221	23	0,00	100,00	-100,00	0,00	100,00	-100,00
1/360000-600000	Strom	2222	3222	24	9.861,52	9.900,00	-38,48	9.861,52	9.900,00	-38,48
1/360000-600300	Wärme	2222	3222	24	4.043,07	7.600,00	-3.556,93	4.043,07	7.600,00	-3.556,93
1/360000-614000	Instandhaltung von Gebäuden	2224	3224	24	24.404,81	23.900,00	504,81	24.045,83	23.900,00	145,83
1/360000-618000	Instandhaltung von sonstigen Anlagen	2224	3224	24	26,52	500,00	-473,48	26,52	500,00	-473,48
1/360000-619000	Instandhaltung von Sonderanlagen, sonstigen Grundstückseinrichtungen	2224	3224	24	0,00	500,00	-500,00	0,00	500,00	-500,00
1/360000-631000	Telekommunikationsdienste	2222	3222	24	206,89	300,00	-93,11	206,89	300,00	-93,11
1/360000-670000	Versicherungen	2222	3222	24	5.669,70	5.300,00	369,70	5.669,70	5.300,00	369,70

		MVAG			Ergebnisrechnung			Finanzierungsrechnung		
		EH	FH	VCQU	RA 2023	VA 2023	RA - VA	RA 2023	VA 2023	RA - VA
1/360000-680000	Planmäßige Abschreibung	2226			45.717,30	45.700,00	17,30	0,00	0,00	0,00
1/360000-711200	Gebühren für die Benützung von Gemeindeeinrichtungen (GVA)	2225	3225	24	2.303,00	2.400,00	-97,00	2.303,00	2.400,00	-97,00
1/360000-728000	Entgelte für sonstige Leistungen	2225	3225	24	1.633,31	500,00	1.133,31	1.633,31	500,00	1.133,31
1/360000-728920/3	Entgelte für sonstige Leistungen Brandschutz	2225	3225	24	1.654,89	1.600,00	54,89	1.780,89	1.600,00	180,89
SU 22 / 32	Summe Aufwendungen / Auszahlungen operative Gebarung				95.682,13	98.800,00	-3.117,87	49.670,03	53.100,00	-3.429,97
SA 0 / SA 1	(0) Nettoergebnis (21 - 22) / (1) Geldfluss operative Gebarung (31 - 32)				-95.584,63	-98.800,00	3.215,37	-49.572,53	-53.100,00	3.527,47
SU 23	Summe Haushaltsrücklagen				0,00	0,00	0,00	0,00	0,00	0,00
SA00	Nettoergebnis nach Zuw./Entn. Haushaltsrücklagen (Saldo 0 +/- SU23)				-95.584,63	-98.800,00	3.215,37			
Investive Gebarung										
SU 33	Summe Einzahlungen investive Gebarung							0,00	0,00	0,00
SU 34	Summe Auszahlungen investive Gebarung							0,00	0,00	0,00
SA2	Saldo (2) Geldfluss aus der Investiven Gebarung (33 - 34)							0,00	0,00	0,00
SA3	Saldo (3) Nettofinanzierungssaldo (Saldo 1 + Saldo 2)							-49.572,53	-53.100,00	3.527,47
Finanzierungstätigkeit										
SU 35	Summe Einzahlungen aus der Finanzierungstätigkeit							0,00	0,00	0,00
SU 36	Summe Auszahlungen aus der Finanzierungstätigkeit							0,00	0,00	0,00
SA4	Saldo (4) Geldfluss aus der Finanzierungstätigkeit (35 - 36)							0,00	0,00	0,00
SA5	Saldo (5) Geldfluss aus der voranschlagswirksamen Gebarung (Saldo 3 + Saldo 4)							-49.572,53	-53.100,00	3.527,47
361	Nichtwissenschaftliche Archive									
361000	Nichtwissenschaftliche Archive									
Operative Gebarung										
SU 21 / 31	Summe Erträge / Einzahlungen operative Gebarung				0,00	0,00	0,00	0,00	0,00	0,00
1/361000-400200	Geringwertige Wirtschaftsgüter	2221	3221	23	195,00	400,00	-205,00	195,00	400,00	-205,00
1/361000-459000	Sonstige Verbrauchsgüter	2221	3221	23	0,00	500,00	-500,00	0,00	500,00	-500,00
1/361000-582200	Sonstige Dienstgeberbeiträge zur sozialen Sicherheit BVA	2212	3212	20	2.376,24	100,00	2.276,24	2.376,24	100,00	2.276,24
1/361000-588000	Kommunalsteuer	2212	3212	20	428,88	500,00	-71,12	428,88	500,00	-71,12
1/361000-600000	Strom	2222	3222	24	925,85	1.000,00	-74,15	925,85	1.000,00	-74,15
1/361000-614000	Instandhaltung von Gebäuden und Bauten	2224	3224	24	0,00	600,00	-600,00	0,00	600,00	-600,00
1/361000-631000	Telekommunikationsdienste	2222	3222	24	487,16	500,00	-12,84	525,12	500,00	25,12
1/361000-670000	Versicherungen	2222	3222	24	679,51	700,00	-20,49	679,51	700,00	-20,49
1/361000-680000	Planmäßige Abschreibung	2226			106,27	200,00	-93,73	0,00	0,00	0,00
1/361000-724000	Reisegebühren	2225	3225	24	176,26	0,00	176,26	176,26	0,00	176,26
1/361000-726000	Mitgliedsbeiträge an Institutionen	2225	3225	24	0,00	200,00	-200,00	0,00	200,00	-200,00
1/361000-728000	Entgelte für sonstige Leistungen	2225	3225	24	28,50	1.000,00	-971,50	28,50	1.000,00	-971,50

		MVAG			Ergebnisrechnung			Finanzierungsrechnung		
		EH	FH	VCQU	RA 2023	VA 2023	RA - VA	RA 2023	VA 2023	RA - VA
1/361000-728100	Archivare	2225	3225	24	14.297,52	14.700,00	-402,48	14.297,52	14.700,00	-402,48
1/361000-728400	Entgelte für sonstige Leistungen Gebäudereinigungsfirma	2225	3225	24	674,40	800,00	-125,60	674,40	800,00	-125,60
SU 22 / 32	Summe Aufwendungen / Auszahlungen operative Gebarung				20.375,59	21.200,00	-824,41	20.307,28	21.000,00	-692,72
SA 0 / SA 1	(0) Nettoergebnis (21 - 22) / (1) Geldfluss operative Gebarung (31 – 32)				-20.375,59	-21.200,00	824,41	-20.307,28	-21.000,00	692,72
SU 23	Summe Haushaltsrücklagen				0,00	0,00	0,00	0,00	0,00	0,00
SA00	Nettoergebnis nach Zuw./Entn. Haushaltsrücklagen (Saldo 0 +/- SU23)				-20.375,59	-21.200,00	824,41			
Investive Gebarung										
SU 33	Summe Einzahlungen investive Gebarung							0,00	0,00	0,00
SU 34	Summe Auszahlungen investive Gebarung							0,00	0,00	0,00
SA2	Saldo (2) Geldfluss aus der Investiven Gebarung (33 – 34)							0,00	0,00	0,00
SA3	Saldo (3) Nettofinanzierungssaldo (Saldo 1 + Saldo 2)							-20.307,28	-21.000,00	692,72
Finanzierungstätigkeit										
SU 35	Summe Einzahlungen aus der Finanzierungstätigkeit							0,00	0,00	0,00
SU 36	Summe Auszahlungen aus der Finanzierungstätigkeit							0,00	0,00	0,00
SA4	Saldo (4) Geldfluss aus der Finanzierungstätigkeit (35 – 36)							0,00	0,00	0,00
SA5	Saldo (5) Geldfluss aus der voranschlagswirksamen Gebarung (Saldo 3 + Saldo 4)							-20.307,28	-21.000,00	692,72
362	Denkmalpflege									
362000	Denkmalpflege									
Operative Gebarung										
SU 21 / 31	Summe Erträge / Einzahlungen operative Gebarung				0,00	0,00	0,00	0,00	0,00	0,00
1/362000-619000	Instandhaltung von Sonderanlagen, sonstigen Grundstückseinrichtungen	2224	3224	24	89,25	0,00	89,25	89,25	0,00	89,25
SU 22 / 32	Summe Aufwendungen / Auszahlungen operative Gebarung				89,25	0,00	89,25	89,25	0,00	89,25
SA 0 / SA 1	(0) Nettoergebnis (21 - 22) / (1) Geldfluss operative Gebarung (31 – 32)				-89,25	0,00	-89,25	-89,25	0,00	-89,25
SU 23	Summe Haushaltsrücklagen				0,00	0,00	0,00	0,00	0,00	0,00
SA00	Nettoergebnis nach Zuw./Entn. Haushaltsrücklagen (Saldo 0 +/- SU23)				-89,25	0,00	-89,25			
Investive Gebarung										
SU 33	Summe Einzahlungen investive Gebarung							0,00	0,00	0,00
SU 34	Summe Auszahlungen investive Gebarung							0,00	0,00	0,00
SA2	Saldo (2) Geldfluss aus der Investiven Gebarung (33 – 34)							0,00	0,00	0,00
SA3	Saldo (3) Nettofinanzierungssaldo (Saldo 1 + Saldo 2)							-89,25	0,00	-89,25
Finanzierungstätigkeit										
SU 35	Summe Einzahlungen aus der Finanzierungstätigkeit							0,00	0,00	0,00
SU 36	Summe Auszahlungen aus der Finanzierungstätigkeit							0,00	0,00	0,00
SA4	Saldo (4) Geldfluss aus der Finanzierungstätigkeit (35 – 36)							0,00	0,00	0,00

		MVAG MVAG VCQU			Ergebnisrechnung			Finanzierungsrechnung		
		EH	FH		RA 2023	VA 2023	RA - VA	RA 2023	VA 2023	RA - VA
SA5	Saldo (5) Geldfluss aus der voranschlagswirksamen Gebarung (Saldo 3 + Saldo 4)							-89,25	0,00	-89,25
363	Altstadterhaltung und Ortsbildpflege									
363000	Altstadterhaltung und Ortsbildpflege									
	Operative Gebarung									
SU 21 / 31	Summe Erträge / Einzahlungen operative Gebarung				0,00	0,00	0,00	0,00	0,00	0,00
1/363000-778000	Kapitaltransferzahlungen an private Haushalte	2234	44		4.836,52	4.000,00	836,52	0,00	0,00	0,00
SU 22 / 32	Summe Aufwendungen / Auszahlungen operative Gebarung				4.836,52	4.000,00	836,52	0,00	0,00	0,00
SA 0 / SA 1	(0) Nettoergebnis (21 - 22) / (1) Geldfluss operative Gebarung (31 - 32)				-4.836,52	-4.000,00	-836,52	0,00	0,00	0,00
SU 23	Summe Haushaltsrücklagen				0,00	0,00	0,00	0,00	0,00	0,00
SA00	Nettoergebnis nach Zuw./Entn. Haushaltsrücklagen (Saldo 0 +/- SU23)				-4.836,52	-4.000,00	-836,52			
	Investive Gebarung									
SU 33	Summe Einzahlungen investive Gebarung							0,00	0,00	0,00
1/363000-778000	Kapitaltransferzahlungen an private Haushalte		3434	44	0,00	0,00	0,00	2.000,00	4.000,00	-2.000,00
SU 34	Summe Auszahlungen investive Gebarung							2.000,00	4.000,00	-2.000,00
SA2	Saldo (2) Geldfluss aus der Investiven Gebarung (33 - 34)							-2.000,00	-4.000,00	2.000,00
SA3	Saldo (3) Nettofinanzierungssaldo (Saldo 1 + Saldo 2)							-2.000,00	-4.000,00	2.000,00
	Finanzierungstätigkeit									
SU 35	Summe Einzahlungen aus der Finanzierungstätigkeit							0,00	0,00	0,00
SU 36	Summe Auszahlungen aus der Finanzierungstätigkeit							0,00	0,00	0,00
SA4	Saldo (4) Geldfluss aus der Finanzierungstätigkeit (35 - 36)							0,00	0,00	0,00
SA5	Saldo (5) Geldfluss aus der voranschlagswirksamen Gebarung (Saldo 3 + Saldo 4)							-2.000,00	-4.000,00	2.000,00
369	Sonstige Einrichtungen und Maßnahmen									
369000	Sonstige Einrichtungen und Maßnahmen									
	Operative Gebarung									
SU 21 / 31	Summe Erträge / Einzahlungen operative Gebarung				0,00	0,00	0,00	0,00	0,00	0,00
1/369000-728820	Entgelte für sonstige Leistungen - Veranstaltungen	2225	3225	24	7.389,25	7.500,00	-110,75	7.389,25	7.500,00	-110,75
SU 22 / 32	Summe Aufwendungen / Auszahlungen operative Gebarung				7.389,25	7.500,00	-110,75	7.389,25	7.500,00	-110,75
SA 0 / SA 1	(0) Nettoergebnis (21 - 22) / (1) Geldfluss operative Gebarung (31 - 32)				-7.389,25	-7.500,00	110,75	-7.389,25	-7.500,00	110,75
SU 23	Summe Haushaltsrücklagen				0,00	0,00	0,00	0,00	0,00	0,00
SA00	Nettoergebnis nach Zuw./Entn. Haushaltsrücklagen (Saldo 0 +/- SU23)				-7.389,25	-7.500,00	110,75			
	Investive Gebarung									
SU 33	Summe Einzahlungen investive Gebarung							0,00	0,00	0,00
SU 34	Summe Auszahlungen investive Gebarung							0,00	0,00	0,00

		MVAG			Ergebnisrechnung			Finanzierungsrechnung		
		EH	FH	VCQU	RA 2023	VA 2023	RA - VA	RA 2023	VA 2023	RA - VA
SA2	Saldo (2) Geldfluss aus der Investiven Gebarung (33 – 34)							0,00	0,00	0,00
SA3	Saldo (3) Nettofinanzierungssaldo (Saldo 1 + Saldo 2)							-7.389,25	-7.500,00	110,75
Finanzierungstätigkeit										
SU 35	Summe Einzahlungen aus der Finanzierungstätigkeit							0,00	0,00	0,00
SU 36	Summe Auszahlungen aus der Finanzierungstätigkeit							0,00	0,00	0,00
SA4	Saldo (4) Geldfluss aus der Finanzierungstätigkeit (35 – 36)							0,00	0,00	0,00
SA5	Saldo (5) Geldfluss aus der voranschlagswirksamen Gebarung (Saldo 3 + Saldo 4)							-7.389,25	-7.500,00	110,75
38 Sonstige Kulturpflege										
381 Maßnahmen der Kulturpflege										
381000 Massnahmen der Kulturpflege										
Operative Gebarung										
2/381000+808000	Veräußerung von Handelswaren	2116	3116	16	2.931,30	1.000,00	1.931,30	2.931,30	1.000,00	1.931,30
SU 21 / 31	Summe Erträge / Einzahlungen operative Gebarung				2.931,30	1.000,00	1.931,30	2.931,30	1.000,00	1.931,30
1/381000-413000	Handelswaren	2221	3221	23	5.379,85	13.000,00	-7.620,15	5.379,85	13.000,00	-7.620,15
SU 22 / 32	Summe Aufwendungen / Auszahlungen operative Gebarung				5.379,85	13.000,00	-7.620,15	5.379,85	13.000,00	-7.620,15
SA 0 / SA 1	(0) Nettoergebnis (21 - 22) / (1) Geldfluss operative Gebarung (31 – 32)				-2.448,55	-12.000,00	9.551,45	-2.448,55	-12.000,00	9.551,45
SU 23	Summe Haushaltsrücklagen				0,00	0,00	0,00	0,00	0,00	0,00
SA00	Nettoergebnis nach Zuw./Entn. Haushaltsrücklagen (Saldo 0 +/- SU23)				-2.448,55	-12.000,00	9.551,45			
Investive Gebarung										
SU 33	Summe Einzahlungen investive Gebarung							0,00	0,00	0,00
SU 34	Summe Auszahlungen investive Gebarung							0,00	0,00	0,00
SA2	Saldo (2) Geldfluss aus der Investiven Gebarung (33 – 34)							0,00	0,00	0,00
SA3	Saldo (3) Nettofinanzierungssaldo (Saldo 1 + Saldo 2)							-2.448,55	-12.000,00	9.551,45
Finanzierungstätigkeit										
SU 35	Summe Einzahlungen aus der Finanzierungstätigkeit							0,00	0,00	0,00
SU 36	Summe Auszahlungen aus der Finanzierungstätigkeit							0,00	0,00	0,00
SA4	Saldo (4) Geldfluss aus der Finanzierungstätigkeit (35 – 36)							0,00	0,00	0,00
SA5	Saldo (5) Geldfluss aus der voranschlagswirksamen Gebarung (Saldo 3 + Saldo 4)							-2.448,55	-12.000,00	9.551,45
39 Kultus										
390 Kirchliche Angelegenheiten										
390000 Kirchliche Angelegenheiten										
Operative Gebarung										
SU 21 / 31	Summe Erträge / Einzahlungen operative Gebarung				0,00	0,00	0,00	0,00	0,00	0,00
1/390000-459000	Sonstige Verbrauchsgüter	2221	3221	23	1.704,00	2.000,00	-296,00	1.704,00	2.000,00	-296,00

		MVAG MVAG VCQU			Ergebnisrechnung			Finanzierungsrechnung		
		EH	FH	VCQU	RA 2023	VA 2023	RA - VA	RA 2023	VA 2023	RA - VA
1/390000-600000	Strom	2222	3222	24	773,71	1.000,00	-226,29	773,71	1.000,00	-226,29
1/390000-728000	Entgelte für sonstige Leistungen	2225	3225	24	0,00	600,00	-600,00	0,00	600,00	-600,00
SU 22 / 32	Summe Aufwendungen / Auszahlungen operative Gebarung				2.477,71	3.600,00	-1.122,29	2.477,71	3.600,00	-1.122,29
SA 0 / SA 1	(0) Nettoergebnis (21 - 22) / (1) Geldfluss operative Gebarung (31 - 32)				-2.477,71	-3.600,00	1.122,29	-2.477,71	-3.600,00	1.122,29
SU 23	Summe Haushaltsrücklagen				0,00	0,00	0,00	0,00	0,00	0,00
SA00	Nettoergebnis nach Zuw./Entn. Haushaltsrücklagen (Saldo 0 +/- SU23)				-2.477,71	-3.600,00	1.122,29			
Investive Gebarung										
SU 33	Summe Einzahlungen investive Gebarung							0,00	0,00	0,00
SU 34	Summe Auszahlungen investive Gebarung							0,00	0,00	0,00
SA2	Saldo (2) Geldfluss aus der Investiven Gebarung (33 - 34)							0,00	0,00	0,00
SA3	Saldo (3) Nettofinanzierungssaldo (Saldo 1 + Saldo 2)							-2.477,71	-3.600,00	1.122,29
Finanzierungstätigkeit										
SU 35	Summe Einzahlungen aus der Finanzierungstätigkeit							0,00	0,00	0,00
SU 36	Summe Auszahlungen aus der Finanzierungstätigkeit							0,00	0,00	0,00
SA4	Saldo (4) Geldfluss aus der Finanzierungstätigkeit (35 - 36)							0,00	0,00	0,00
SA5	Saldo (5) Geldfluss aus der voranschlagswirksamen Gebarung (Saldo 3 + Saldo 4)							-2.477,71	-3.600,00	1.122,29

	MVAG EH	MVAG FH	VCQU	Ergebnisrechnung			Finanzierungsrechnung			
				RA 2023	VA 2023	RA - VA	RA 2023	VA 2023	RA - VA	
4 Soziale Wohlfahrt und Wohnbauförderung										
41	Allgemeine öffentliche Wohlfahrt									
413	Maßnahmen der Behindertenhilfe									
413000	Maßnahmen der Behindertenhilfe									
Operative Gebarung										
SU 21 / 31	Summe Erträge / Einzahlungen operative Gebarung			0,00	0,00	0,00	0,00	0,00	0,00	
1/413000-768000	Sonstige Transfers an priv. Hh - Heizkostenzuschuss für erhöhte Familienbeihilfe	2234	3234	27	240,00	2.000,00	-1.760,00	240,00	2.000,00	-1.760,00
SU 22 / 32	Summe Aufwendungen / Auszahlungen operative Gebarung			240,00	2.000,00	-1.760,00	240,00	2.000,00	-1.760,00	
SA 0 / SA 1	(0) Nettoergebnis (21 - 22) / (1) Geldfluss operative Gebarung (31 - 32)			-240,00	-2.000,00	1.760,00	-240,00	-2.000,00	1.760,00	
SU 23	Summe Haushaltsrücklagen			0,00	0,00	0,00	0,00	0,00	0,00	
SA00	Nettoergebnis nach Zuw./Entn. Haushaltsrücklagen (Saldo 0 +/- SU23)			-240,00	-2.000,00	1.760,00				
Investive Gebarung										
SU 33	Summe Einzahlungen investive Gebarung						0,00	0,00	0,00	
SU 34	Summe Auszahlungen investive Gebarung						0,00	0,00	0,00	
SA2	Saldo (2) Geldfluss aus der Investiven Gebarung (33 - 34)						0,00	0,00	0,00	
SA3	Saldo (3) Nettofinanzierungssaldo (Saldo 1 + Saldo 2)						-240,00	-2.000,00	1.760,00	
Finanzierungstätigkeit										
SU 35	Summe Einzahlungen aus der Finanzierungstätigkeit						0,00	0,00	0,00	
SU 36	Summe Auszahlungen aus der Finanzierungstätigkeit						0,00	0,00	0,00	
SA4	Saldo (4) Geldfluss aus der Finanzierungstätigkeit (35 - 36)						0,00	0,00	0,00	
SA5	Saldo (5) Geldfluss aus der voranschlagswirksamen Gebarung (Saldo 3 + Saldo 4)						-240,00	-2.000,00	1.760,00	
419	Sonstige Einrichtungen und Maßnahmen									
419000	Sonstige Einrichtungen und Maßnahmen									
Operative Gebarung										
SU 21 / 31	Summe Erträge / Einzahlungen operative Gebarung			0,00	0,00	0,00	0,00	0,00	0,00	
1/419000-751000	Laufende Transferzahlungen an Länder	2231	3231	26	64.969,72	54.000,00	10.969,72	64.969,72	54.000,00	10.969,72
1/419000-751100	Sozialhilfeumlage	2231	3231	26	3.347.849,61	3.150.000,00	197.849,61	3.347.849,61	3.150.000,00	197.849,61
SU 22 / 32	Summe Aufwendungen / Auszahlungen operative Gebarung			3.412.819,33	3.204.000,00	208.819,33	3.412.819,33	3.204.000,00	208.819,33	
SA 0 / SA 1	(0) Nettoergebnis (21 - 22) / (1) Geldfluss operative Gebarung (31 - 32)			-3.412.819,33	-3.204.000,00	-208.819,33	-3.412.819,33	-3.204.000,00	-208.819,33	
SU 23	Summe Haushaltsrücklagen			0,00	0,00	0,00	0,00	0,00	0,00	
SA00	Nettoergebnis nach Zuw./Entn. Haushaltsrücklagen (Saldo 0 +/- SU23)			-3.412.819,33	-3.204.000,00	-208.819,33				
Investive Gebarung										
SU 33	Summe Einzahlungen investive Gebarung						0,00	0,00	0,00	
SU 34	Summe Auszahlungen investive Gebarung						0,00	0,00	0,00	

		MVAG			Ergebnisrechnung			Finanzierungsrechnung		
		EH	FH	VCQU	RA 2023	VA 2023	RA - VA	RA 2023	VA 2023	RA - VA
SA2	Saldo (2) Geldfluss aus der Investiven Gebarung (33 – 34)							0,00	0,00	0,00
SA3	Saldo (3) Nettofinanzierungssaldo (Saldo 1 + Saldo 2)							-3.412.819,33	-3.204.000,00	-208.819,33
Finanzierungstätigkeit										
SU 35	Summe Einzahlungen aus der Finanzierungstätigkeit							0,00	0,00	0,00
SU 36	Summe Auszahlungen aus der Finanzierungstätigkeit							0,00	0,00	0,00
SA4	Saldo (4) Geldfluss aus der Finanzierungstätigkeit (35 – 36)							0,00	0,00	0,00
SA5	Saldo (5) Geldfluss aus der voranschlagswirksamen Gebarung (Saldo 3 + Saldo 4)							-3.412.819,33	-3.204.000,00	-208.819,33
42 Freie Wohlfahrt										
423 Essen auf Rädern										
423000 Essen auf Rädern										
Operative Gebarung										
2/423000+803100	Veräußerungen von technischen Anlagen, Fahrzeugen und Maschinen	2116		31	259,14	0,00	259,14	0,00	0,00	0,00
2/423000+813000	Erträge aus der Auflösung von Investitionszuschüssen (Kapitaltransfers)	2127			0,00	400,00	-400,00	0,00	0,00	0,00
2/423000+816000	Kostenbeiträge und Kostenersätze	2114	3114	13	73,89	100,00	-26,11	84,95	100,00	-15,05
2/423000+828020	Beiträge Essensbezieher	2116	3116	18	28.848,47	37.000,00	-8.151,53	36.794,44	37.000,00	-205,56
2/423000+861000	Transfers von Ländern, Landesfonds und Landeskammern (Zinszuschuss)	2121	3121	15	4.361,88	5.000,00	-638,12	4.361,88	5.000,00	-638,12
SU 21 / 31	Summe Erträge / Einzahlungen operative Gebarung				33.543,38	42.500,00	-8.956,62	41.241,27	42.100,00	-858,73
1/423000-400200	Geringwertige Wirtschaftsgüter	2221	3221	23	3.543,00	3.600,00	-57,00	3.543,00	3.600,00	-57,00
1/423000-430000	Lebensmittel (Geschenke EAR-Bezieher)	2221	3221	23	36.662,97	36.800,00	-137,03	36.662,97	36.800,00	-137,03
1/423000-617000	Instandhaltung von Fahrzeugen	2224	3224	24	642,01	1.300,00	-657,99	593,01	1.300,00	-706,99
1/423000-670000	Versicherungen	2222	3222	24	196,13	200,00	-3,87	196,13	200,00	-3,87
1/423000-680000	Planmäßige Abschreibung	2226			0,00	2.600,00	-2.600,00	0,00	0,00	0,00
1/423000-683000	Verluste aus dem Abgang von Sachanlagen und immateriellen Vermögenswerten	2226			6.558,55	0,00	6.558,55	0,00	0,00	0,00
1/423000-700500	Mietzinse Fuhrpark	2223	3223	24	836,00	1.000,00	-164,00	836,00	1.000,00	-164,00
1/423000-728000	Entgelte für sonstige Leistungen	2225	3225	24	22.278,38	15.500,00	6.778,38	25.278,38	15.500,00	9.778,38
1/423000-768000	Sonstige Transfers an private Haushalte (Ermäßigung Essen)	2234	3234	27	39,00	500,00	-461,00	39,00	500,00	-461,00
SU 22 / 32	Summe Aufwendungen / Auszahlungen operative Gebarung				70.756,04	61.500,00	9.256,04	67.148,49	58.900,00	8.248,49
SA 0 / SA 1	(0) Nettoergebnis (21 - 22) / (1) Geldfluss operative Gebarung (31 – 32)				-37.212,66	-19.000,00	-18.212,66	-25.907,22	-16.800,00	-9.107,22
SU 23	Summe Haushaltsrücklagen				0,00	0,00	0,00	0,00	0,00	0,00
SA00	Nettoergebnis nach Zuw./Entn. Haushaltsrücklagen (Saldo 0 +/- SU23)				-37.212,66	-19.000,00	-18.212,66			

		MVAG			Ergebnisrechnung			Finanzierungsrechnung		
		EH	FH	VCQU	RA 2023	VA 2023	RA - VA	RA 2023	VA 2023	RA - VA
Investive Gebarung										
2/423000+803100	Veräußerungen von technischen Anlagen, Fahrzeugen und Maschinen		3314	31	0,00	0,00	0,00	259,14	0,00	259,14
SU 33	Summe Einzahlungen investive Gebarung							259,14	0,00	259,14
SU 34	Summe Auszahlungen investive Gebarung							0,00	0,00	0,00
SA2	Saldo (2) Geldfluss aus der Investiven Gebarung (33 – 34)							259,14	0,00	259,14
SA3	Saldo (3) Nettofinanzierungssaldo (Saldo 1 + Saldo 2)							-25.648,08	-16.800,00	-8.848,08
Finanzierungstätigkeit										
SU 35	Summe Einzahlungen aus der Finanzierungstätigkeit							0,00	0,00	0,00
SU 36	Summe Auszahlungen aus der Finanzierungstätigkeit							0,00	0,00	0,00
SA4	Saldo (4) Geldfluss aus der Finanzierungstätigkeit (35 – 36)							0,00	0,00	0,00
SA5	Saldo (5) Geldfluss aus der voranschlagswirksamen Gebarung (Saldo 3 + Saldo 4)							-25.648,08	-16.800,00	-8.848,08
424	Heimhilfe									
424100	Sozialzentrum									
Operative Gebarung										
2/424100+811000	Einnahmen aus der Vermietung und Verpachtung von Sachen	2115	3115	14	122,84	100,00	22,84	122,84	100,00	22,84
SU 21 / 31	Summe Erträge / Einzahlungen operative Gebarung				122,84	100,00	22,84	122,84	100,00	22,84
1/424100-400200	Geringwertige Wirtschaftsgüter	2221	3221	23	0,00	200,00	-200,00	0,00	200,00	-200,00
1/424100-600000	Strom	2222	3222	24	4.523,40	4.600,00	-76,60	4.523,40	4.600,00	-76,60
1/424100-600300	Wärme	2222	3222	24	2.141,79	5.300,00	-3.158,21	2.141,79	5.300,00	-3.158,21
1/424100-618000	Instandhaltung von sonstigen Anlagen	2224	3224	24	0,00	500,00	-500,00	0,00	500,00	-500,00
1/424100-670000	Versicherungen	2222	3222	24	194,12	200,00	-5,88	194,12	200,00	-5,88
1/424100-680000	Planmäßige Abschreibung	2226			1.089,60	1.100,00	-10,40	0,00	0,00	0,00
1/424100-700000	Miet- und Pachtaufwand	2223	3223	24	33.947,94	34.000,00	-52,06	33.947,94	34.000,00	-52,06
1/424100-710000	Öffentliche Abgaben, ohne Gebühren gemäß FAG	2225	3225	24	311,08	400,00	-88,92	311,08	400,00	-88,92
1/424100-711200	Gebühren für die Benützung von Gemeindeeinrichtungen (GVA)	2225	3225	24	133,56	200,00	-66,44	133,56	200,00	-66,44
1/424100-728000	Entgelte für sonstige Leistungen (Personalkostenersatz)	2225	3225	24	21.600,00	22.000,00	-400,00	21.600,00	22.000,00	-400,00
SU 22 / 32	Summe Aufwendungen / Auszahlungen operative Gebarung				63.941,49	68.500,00	-4.558,51	62.851,89	67.400,00	-4.548,11
SA 0 / SA 1	(0) Nettoergebnis (21 - 22) / (1) Geldfluss operative Gebarung (31 – 32)				-63.818,65	-68.400,00	4.581,35	-62.729,05	-67.300,00	4.570,95
SU 23	Summe Haushaltsrücklagen				0,00	0,00	0,00	0,00	0,00	0,00
SA00	Nettoergebnis nach Zuw./Entn. Haushaltsrücklagen (Saldo 0 +/- SU23)				-63.818,65	-68.400,00	4.581,35			
Investive Gebarung										
SU 33	Summe Einzahlungen investive Gebarung							0,00	0,00	0,00
SU 34	Summe Auszahlungen investive Gebarung							0,00	0,00	0,00

	MVAG	MVAG	VCQU	Ergebnisrechnung			Finanzierungsrechnung			
				EH	FH		RA 2023	VA 2023	RA - VA	RA 2023
SA2								0,00	0,00	0,00
SA3								-62.729,05	-67.300,00	4.570,95
Finanzierungstätigkeit										
SU 35								0,00	0,00	0,00
SU 36								0,00	0,00	0,00
SA4								0,00	0,00	0,00
SA5								-62.729,05	-67.300,00	4.570,95
426 Flüchtlingshilfe										
426000 Flüchtlingshilfe										
Operative Gebarung										
SU 21 / 31								0,00	0,00	0,00
1/426000-768000								6.831,00	7.500,00	-669,00
SU 22 / 32								6.831,00	7.500,00	-669,00
SA 0 / SA 1								-6.831,00	-7.500,00	669,00
SU 23								0,00	0,00	0,00
SA00								-6.831,00	-7.500,00	669,00
Investive Gebarung										
SU 33								0,00	0,00	0,00
SU 34								0,00	0,00	0,00
SA2								0,00	0,00	0,00
SA3								-7.300,00	-7.500,00	200,00
Finanzierungstätigkeit										
SU 35								0,00	0,00	0,00
SU 36								0,00	0,00	0,00
SA4								0,00	0,00	0,00
SA5								-7.300,00	-7.500,00	200,00
429 Sonstige Einrichtungen und Maßnahmen										
429000 Sonstige Einrichtungen und Maßnahmen										
Operative Gebarung										
2/429000+828000								4.540,00	0,00	4.540,00
2/429000+829100								12.655,93	7.000,00	5.655,93
SU 21 / 31								17.195,93	7.000,00	10.195,93
1/429000-700200								10.600,00	15.000,00	-4.400,00
1/429000-728820								33.718,06	70.000,00	-36.281,94

		MVAG MVAG VCQU			Ergebnisrechnung			Finanzierungsrechnung		
		EH	FH		RA 2023	VA 2023	RA - VA	RA 2023	VA 2023	RA - VA
1/429000-757300	Transfers an private Organisationen - Spenden	2234	3234	27	3.943,20	6.000,00	-2.056,80	3.943,20	6.000,00	-2.056,80
1/429000-768000	Sonstige Transfers an private Haushalte (Heimbewohner)	2234	3234	27	2.826,99	4.000,00	-1.173,01	2.826,99	4.000,00	-1.173,01
1/429000-768300	Sonstige Transfers an private Haushalte - Spenden	2234	3234	27	6.649,18	10.000,00	-3.350,82	6.649,18	10.000,00	-3.350,82
1/429000-768400	Sonstige Transfers an priv. Hh - Heizkostenzuschuss f. Ausgleichszglbzh	2234	3234	27	7.200,00	5.000,00	2.200,00	7.200,00	5.000,00	2.200,00
SU 22 / 32	Summe Aufwendungen / Auszahlungen operative Gebarung				64.937,43	110.000,00	-45.062,57	62.837,00	110.000,00	-47.163,00
SA 0 / SA 1	(0) Nettoergebnis (21 - 22) / (1) Geldfluss operative Gebarung (31 - 32)				-47.741,50	-103.000,00	55.258,50	-45.641,07	-103.000,00	57.358,93
SU 23	Summe Haushaltsrücklagen				0,00	0,00	0,00	0,00	0,00	0,00
SA00	Nettoergebnis nach Zuw./Entn. Haushaltsrücklagen (Saldo 0 +/- SU23)				-47.741,50	-103.000,00	55.258,50			
Investive Gebarung										
SU 33	Summe Einzahlungen investive Gebarung							0,00	0,00	0,00
SU 34	Summe Auszahlungen investive Gebarung							0,00	0,00	0,00
SA2	Saldo (2) Geldfluss aus der Investiven Gebarung (33 - 34)							0,00	0,00	0,00
SA3	Saldo (3) Nettofinanzierungssaldo (Saldo 1 + Saldo 2)							-45.641,07	-103.000,00	57.358,93
Finanzierungstätigkeit										
SU 35	Summe Einzahlungen aus der Finanzierungstätigkeit							0,00	0,00	0,00
SU 36	Summe Auszahlungen aus der Finanzierungstätigkeit							0,00	0,00	0,00
SA4	Saldo (4) Geldfluss aus der Finanzierungstätigkeit (35 - 36)							0,00	0,00	0,00
SA5	Saldo (5) Geldfluss aus der voranschlagswirksamen Gebarung (Saldo 3 + Saldo 4)							-45.641,07	-103.000,00	57.358,93
43	Jugendwohlfahrt									
439	Sonstige Einrichtungen und Maßnahmen									
439000	Sonstige Einrichtungen und Maßnahmen									
Operative Gebarung										
SU 21 / 31	Summe Erträge / Einzahlungen operative Gebarung				0,00	0,00	0,00	0,00	0,00	0,00
1/439000-751000	Laufende Transferzahlungen an Länder	2231	3231	26	642.638,51	583.000,00	59.638,51	642.638,51	583.000,00	59.638,51
1/439000-754000	Transfers an sonstige Träger des öffentlichen Rechts (Ferienaktion)	2231	3231	26	1.000,00	1.200,00	-200,00	1.000,00	1.200,00	-200,00
1/439000-768110	Tagesmütter	2234	3234	27	3.030,00	5.000,00	-1.970,00	2.880,00	5.000,00	-2.120,00
SU 22 / 32	Summe Aufwendungen / Auszahlungen operative Gebarung				646.668,51	589.200,00	57.468,51	646.518,51	589.200,00	57.318,51
SA 0 / SA 1	(0) Nettoergebnis (21 - 22) / (1) Geldfluss operative Gebarung (31 - 32)				-646.668,51	-589.200,00	-57.468,51	-646.518,51	-589.200,00	-57.318,51
SU 23	Summe Haushaltsrücklagen				0,00	0,00	0,00	0,00	0,00	0,00
SA00	Nettoergebnis nach Zuw./Entn. Haushaltsrücklagen (Saldo 0 +/- SU23)				-646.668,51	-589.200,00	-57.468,51			
Investive Gebarung										
SU 33	Summe Einzahlungen investive Gebarung							0,00	0,00	0,00

		MVAG MVAG VCQU			Ergebnisrechnung			Finanzierungsrechnung		
		EH	FH		RA 2023	VA 2023	RA - VA	RA 2023	VA 2023	RA - VA
SU 34	Summe Auszahlungen investive Gebarung							0,00	0,00	0,00
SA2	Saldo (2) Geldfluss aus der Investiven Gebarung (33 – 34)							0,00	0,00	0,00
SA3	Saldo (3) Nettofinanzierungssaldo (Saldo 1 + Saldo 2)							-646.518,51	-589.200,00	-57.318,51
Finanzierungstätigkeit										
SU 35	Summe Einzahlungen aus der Finanzierungstätigkeit							0,00	0,00	0,00
SU 36	Summe Auszahlungen aus der Finanzierungstätigkeit							0,00	0,00	0,00
SA4	Saldo (4) Geldfluss aus der Finanzierungstätigkeit (35 – 36)							0,00	0,00	0,00
SA5	Saldo (5) Geldfluss aus der voranschlagswirksamen Gebarung (Saldo 3 + Saldo 4)							-646.518,51	-589.200,00	-57.318,51
439100 Jugendwohlfahrt Ferienspiel										
Operative Gebarung										
2/439100+816000	Kostenbeiträge und Kostenersätze	2114	3114	13	816,45	1.000,00	-183,55	816,45	1.000,00	-183,55
SU 21 / 31	Summe Erträge / Einzahlungen operative Gebarung				816,45	1.000,00	-183,55	816,45	1.000,00	-183,55
1/439100-757000	Laufende Transferzahlungen an priv. Organisationen ohne Erwerbszweck	2234	3234	27	36.898,10	35.000,00	1.898,10	36.400,50	35.000,00	1.400,50
SU 22 / 32	Summe Aufwendungen / Auszahlungen operative Gebarung				36.898,10	35.000,00	1.898,10	36.400,50	35.000,00	1.400,50
SA 0 / SA 1	(0) Nettoergebnis (21 - 22) / (1) Geldfluss operative Gebarung (31 – 32)				-36.081,65	-34.000,00	-2.081,65	-35.584,05	-34.000,00	-1.584,05
SU 23	Summe Haushaltsrücklagen				0,00	0,00	0,00	0,00	0,00	0,00
SA00	Nettoergebnis nach Zuw./Entn. Haushaltsrücklagen (Saldo 0 +/- SU23)				-36.081,65	-34.000,00	-2.081,65			
Investive Gebarung										
SU 33	Summe Einzahlungen investive Gebarung							0,00	0,00	0,00
SU 34	Summe Auszahlungen investive Gebarung							0,00	0,00	0,00
SA2	Saldo (2) Geldfluss aus der Investiven Gebarung (33 – 34)							0,00	0,00	0,00
SA3	Saldo (3) Nettofinanzierungssaldo (Saldo 1 + Saldo 2)							-35.584,05	-34.000,00	-1.584,05
Finanzierungstätigkeit										
SU 35	Summe Einzahlungen aus der Finanzierungstätigkeit							0,00	0,00	0,00
SU 36	Summe Auszahlungen aus der Finanzierungstätigkeit							0,00	0,00	0,00
SA4	Saldo (4) Geldfluss aus der Finanzierungstätigkeit (35 – 36)							0,00	0,00	0,00
SA5	Saldo (5) Geldfluss aus der voranschlagswirksamen Gebarung (Saldo 3 + Saldo 4)							-35.584,05	-34.000,00	-1.584,05
46 Familienpolitische Maßnahmen										
469 Sonstige Maßnahmen										
469000 Sonstige Maßnahmen										
Operative Gebarung										
SU 21 / 31	Summe Erträge / Einzahlungen operative Gebarung				0,00	0,00	0,00	0,00	0,00	0,00
1/469000-413100	Säuglingspakete	2221	3221	23	6.216,00	9.000,00	-2.784,00	6.216,00	9.000,00	-2.784,00
SU 22 / 32	Summe Aufwendungen / Auszahlungen operative Gebarung				6.216,00	9.000,00	-2.784,00	6.216,00	9.000,00	-2.784,00

	MVAG MVAG VCQU			Ergebnisrechnung			Finanzierungsrechnung		
	EH	FH		RA 2023	VA 2023	RA - VA	RA 2023	VA 2023	RA - VA
SA 0 / SA 1	(0) Nettoergebnis (21 - 22) / (1) Geldfluss operative Gebarung (31 - 32)			-6.216,00	-9.000,00	2.784,00	-6.216,00	-9.000,00	2.784,00
SU 23	Summe Haushaltsrücklagen			0,00	0,00	0,00	0,00	0,00	0,00
SA00	Nettoergebnis nach Zuw./Entn. Haushaltsrücklagen (Saldo 0 +/- SU23)			-6.216,00	-9.000,00	2.784,00			
Investive Gebarung									
SU 33	Summe Einzahlungen investive Gebarung						0,00	0,00	0,00
SU 34	Summe Auszahlungen investive Gebarung						0,00	0,00	0,00
SA2	Saldo (2) Geldfluss aus der Investiven Gebarung (33 - 34)						0,00	0,00	0,00
SA3	Saldo (3) Nettofinanzierungssaldo (Saldo 1 + Saldo 2)						-6.216,00	-9.000,00	2.784,00
Finanzierungstätigkeit									
SU 35	Summe Einzahlungen aus der Finanzierungstätigkeit						0,00	0,00	0,00
SU 36	Summe Auszahlungen aus der Finanzierungstätigkeit						0,00	0,00	0,00
SA4	Saldo (4) Geldfluss aus der Finanzierungstätigkeit (35 - 36)						0,00	0,00	0,00
SA5	Saldo (5) Geldfluss aus der voranschlagswirksamen Gebarung (Saldo 3 + Saldo 4)						-6.216,00	-9.000,00	2.784,00
48 Wohnbauförderung									
480 Allgemeine Wohnbauförderung									
480000 Allgemeine Wohnbauförderung									
Operative Gebarung									
SU 21 / 31	Summe Erträge / Einzahlungen operative Gebarung			0,00	0,00	0,00	0,00	0,00	0,00
1/480000-756000	Laufende Transferzahlungen an Kreditinstitute	2233	3233 27	105,45	1.000,00	-894,55	115,46	1.000,00	-884,54
SU 22 / 32	Summe Aufwendungen / Auszahlungen operative Gebarung			105,45	1.000,00	-894,55	115,46	1.000,00	-884,54
SA 0 / SA 1	(0) Nettoergebnis (21 - 22) / (1) Geldfluss operative Gebarung (31 - 34)			-105,45	-1.000,00	894,55	-115,46	-1.000,00	884,54
SU 23	Summe Haushaltsrücklagen			0,00	0,00	0,00	0,00	0,00	0,00
SA00	Nettoergebnis nach Zuw./Entn. Haushaltsrücklagen (Saldo 0 +/- SU23)			-105,45	-1.000,00	894,55			
Investive Gebarung									
SU 33	Summe Einzahlungen investive Gebarung						0,00	0,00	0,00
SU 34	Summe Auszahlungen investive Gebarung						0,00	0,00	0,00
SA2	Saldo (2) Geldfluss aus der Investiven Gebarung (33 - 34)						0,00	0,00	0,00
SA3	Saldo (3) Nettofinanzierungssaldo (Saldo 1 + Saldo 2)						-115,46	-1.000,00	884,54
Finanzierungstätigkeit									
SU 35	Summe Einzahlungen aus der Finanzierungstätigkeit						0,00	0,00	0,00
SU 36	Summe Auszahlungen aus der Finanzierungstätigkeit						0,00	0,00	0,00
SA4	Saldo (4) Geldfluss aus der Finanzierungstätigkeit (35 - 36)						0,00	0,00	0,00
SA5	Saldo (5) Geldfluss aus der voranschlagswirksamen Gebarung (Saldo 3 + Saldo 4)						-115,46	-1.000,00	884,54

		MVAG	MVAG	VCQU	Ergebnisrechnung			Finanzierungsrechnung		
		EH	FH		RA 2023	VA 2023	RA - VA	RA 2023	VA 2023	RA - VA
5 Gesundheit										
51	Gesundheitsdienst									
510	Medizinische Bereichsversorgung									
510000	Medizinische Bereichsversorgung									
Operative Gebarung										
SU 21 / 31	Summe Erträge / Einzahlungen operative Gebarung				0,00	0,00	0,00	0,00	0,00	0,00
1/510000-751100	Beitrag an Pensionsverband	2231	3231	26	47.804,39	47.900,00	-95,61	47.804,39	47.900,00	-95,61
SU 22 / 32	Summe Aufwendungen / Auszahlungen operative Gebarung				47.804,39	47.900,00	-95,61	47.804,39	47.900,00	-95,61
SA 0 / SA 1	(0) Nettoergebnis (21 - 22) / (1) Geldfluss operative Gebarung (31 - 32)				-47.804,39	-47.900,00	95,61	-47.804,39	-47.900,00	95,61
SU 23	Summe Haushaltsrücklagen				0,00	0,00	0,00	0,00	0,00	0,00
SA00	Nettoergebnis nach Zuw./Entn. Haushaltsrücklagen (Saldo 0 +/- SU23)				-47.804,39	-47.900,00	95,61			
Investive Gebarung										
SU 33	Summe Einzahlungen investive Gebarung							0,00	0,00	0,00
SU 34	Summe Auszahlungen investive Gebarung							0,00	0,00	0,00
SA2	Saldo (2) Geldfluss aus der Investiven Gebarung (33 - 34)							0,00	0,00	0,00
SA3	Saldo (3) Nettofinanzierungssaldo (Saldo 1 + Saldo 2)							-47.804,39	-47.900,00	95,61
Finanzierungstätigkeit										
SU 35	Summe Einzahlungen aus der Finanzierungstätigkeit							0,00	0,00	0,00
SU 36	Summe Auszahlungen aus der Finanzierungstätigkeit							0,00	0,00	0,00
SA4	Saldo (4) Geldfluss aus der Finanzierungstätigkeit (35 - 36)							0,00	0,00	0,00
SA5	Saldo (5) Geldfluss aus der voranschlagswirksamen Gebarung (Saldo 3 + Saldo 4)							-47.804,39	-47.900,00	95,61
511	Familienberatung									
511000	Familienberatung									
Operative Gebarung										
SU 21 / 31	Summe Erträge / Einzahlungen operative Gebarung				0,00	0,00	0,00	0,00	0,00	0,00
1/511000-600000	Strom	2222	3222	24	160,01	300,00	-139,99	160,01	300,00	-139,99
1/511000-600300	Wärme	2222	3222	24	-493,54	1.600,00	-2.093,54	-493,54	1.600,00	-2.093,54
1/511000-700000	Miet- und Pachtaufwand	2223	3223	24	9.138,22	9.500,00	-361,78	9.138,22	9.500,00	-361,78
1/511000-711200	Gebühren für die Benützung von Gemeindeeinrichtungen (GVA)	2225	3225	24	0,00	200,00	-200,00	0,00	200,00	-200,00
1/511000-728000	Entgelte für sonstige Leistungen	2225	3225	24	2.143,86	2.000,00	143,86	2.143,86	2.000,00	143,86
SU 22 / 32	Summe Aufwendungen / Auszahlungen operative Gebarung				10.948,55	13.600,00	-2.651,45	10.948,55	13.600,00	-2.651,45
SA 0 / SA 1	(0) Nettoergebnis (21 - 22) / (1) Geldfluss operative Gebarung (31 - 32)				-10.948,55	-13.600,00	2.651,45	-10.948,55	-13.600,00	2.651,45
SU 23	Summe Haushaltsrücklagen				0,00	0,00	0,00	0,00	0,00	0,00
SA00	Nettoergebnis nach Zuw./Entn. Haushaltsrücklagen (Saldo 0 +/- SU23)				-10.948,55	-13.600,00	2.651,45			

		MVAG	MVAG	VCQU	Ergebnisrechnung			Finanzierungsrechnung		
		EH	FH		RA 2023	VA 2023	RA - VA	RA 2023	VA 2023	RA - VA
Investive Gebarung										
SU 33	Summe Einzahlungen investive Gebarung							0,00	0,00	0,00
SU 34	Summe Auszahlungen investive Gebarung							0,00	0,00	0,00
SA2	Saldo (2) Geldfluss aus der Investiven Gebarung (33 – 34)							0,00	0,00	0,00
SA3	Saldo (3) Nettofinanzierungssaldo (Saldo 1 + Saldo 2)							-10.948,55	-13.600,00	2.651,45
Finanzierungstätigkeit										
SU 35	Summe Einzahlungen aus der Finanzierungstätigkeit							0,00	0,00	0,00
SU 36	Summe Auszahlungen aus der Finanzierungstätigkeit							0,00	0,00	0,00
SA4	Saldo (4) Geldfluss aus der Finanzierungstätigkeit (35 – 36)							0,00	0,00	0,00
SA5	Saldo (5) Geldfluss aus der voranschlagswirksamen Gebarung (Saldo 3 + Saldo 4)							-10.948,55	-13.600,00	2.651,45
511100 Eltern- und Kindberatung										
Operative Gebarung										
2/511100+816000	Kostenbeiträge und Kostenersätze	2114	3114	13	1.772,00	3.000,00	-1.228,00	1.772,00	3.000,00	-1.228,00
SU 21 / 31	Summe Erträge / Einzahlungen operative Gebarung				1.772,00	3.000,00	-1.228,00	1.772,00	3.000,00	-1.228,00
1/511100-400200	Geringwertige Wirtschaftsgüter (GWG)	2221	3221	23	21,95	100,00	-78,05	21,95	100,00	-78,05
1/511100-600000	Strom	2222	3222	24	28,80	300,00	-271,20	28,80	300,00	-271,20
1/511100-600300	Wärme	2222	3222	24	-493,53	1.600,00	-2.093,53	-493,53	1.600,00	-2.093,53
1/511100-700000	Miet- und Pachtaufwand	2223	3223	24	9.138,18	9.500,00	-361,82	9.138,18	9.500,00	-361,82
1/511100-728000	Entgelte für sonstige Leistungen	2225	3225	24	2.725,59	5.000,00	-2.274,41	2.725,59	5.000,00	-2.274,41
SU 22 / 32	Summe Aufwendungen / Auszahlungen operative Gebarung				11.420,99	16.500,00	-5.079,01	11.420,99	16.500,00	-5.079,01
SA 0 / SA 1	(0) Nettoergebnis (21 - 22) / (1) Geldfluss operative Gebarung (31 – 32)				-9.648,99	-13.500,00	3.851,01	-9.648,99	-13.500,00	3.851,01
SU 23	Summe Haushaltsrücklagen				0,00	0,00	0,00	0,00	0,00	0,00
SA00	Nettoergebnis nach Zuw./Entn. Haushaltsrücklagen (Saldo 0 +/- SU23)				-9.648,99	-13.500,00	3.851,01			
Investive Gebarung										
SU 33	Summe Einzahlungen investive Gebarung							0,00	0,00	0,00
SU 34	Summe Auszahlungen investive Gebarung							0,00	0,00	0,00
SA2	Saldo (2) Geldfluss aus der Investiven Gebarung (33 – 34)							0,00	0,00	0,00
SA3	Saldo (3) Nettofinanzierungssaldo (Saldo 1 + Saldo 2)							-9.648,99	-13.500,00	3.851,01
Finanzierungstätigkeit										
SU 35	Summe Einzahlungen aus der Finanzierungstätigkeit							0,00	0,00	0,00
SU 36	Summe Auszahlungen aus der Finanzierungstätigkeit							0,00	0,00	0,00
SA4	Saldo (4) Geldfluss aus der Finanzierungstätigkeit (35 – 36)							0,00	0,00	0,00
SA5	Saldo (5) Geldfluss aus der voranschlagswirksamen Gebarung (Saldo 3 + Saldo 4)							-9.648,99	-13.500,00	3.851,01

		MVAG			Ergebnisrechnung			Finanzierungsrechnung		
		MVAG EH	MVAG FH	VCQU	RA 2023	VA 2023	RA - VA	RA 2023	VA 2023	RA - VA
512	Sonstige medizinische Beratung und Betreuung									
512000	Sonstige medizinische Beratung und Betreuung									
Operative Gebarung										
2/512000+816000	Kostenbeiträge und Kostenersätze	2114	3114	13	1.262,00	300,00	962,00	1.262,00	300,00	962,00
2/512000+864000	Transfers von Unternehmen (ohne Finanzunternehmen) und andere	2123	3123	16	274,00	0,00	274,00	274,00	0,00	274,00
SU 21 / 31	Summe Erträge / Einzahlungen operative Gebarung				1.536,00	300,00	1.236,00	1.536,00	300,00	1.236,00
1/512000-430000	Lebensmittel	2221	3221	23	0,00	300,00	-300,00	0,00	300,00	-300,00
1/512000-458000	Mittel zur ärztlichen Betreuung und Gesundheitsvorsorge	2221	3221	23	3.458,85	4.000,00	-541,15	3.458,85	4.000,00	-541,15
1/512000-631000	Telekommunikationsdienste (Community Nursing)	2222	3222	24	0,00	200,00	-200,00	87,00	200,00	-113,00
1/512000-680000	Planmäßige Abschreibung	2226			1.643,43	200,00	1.443,43	0,00	0,00	0,00
1/512000-700200	Miete Festsaal - BEG	2223	3223	24	11.660,40	15.000,00	-3.339,60	11.660,40	15.000,00	-3.339,60
1/512000-710000	Öffentliche Abgaben, ohne Gebühren gemäß FAG	2225	3225	24	0,00	1.000,00	-1.000,00	0,00	1.000,00	-1.000,00
1/512000-728200	Entgelte für sonstige Leistungen (WV Community Nursing)	2225	3225	24	0,00	0,00	0,00	10.827,74	0,00	10.827,74
1/512000-728210	Entgelte für sonstige Leistungen (Community Nursing)	2225	3225	24	0,00	0,00	0,00	14,44	0,00	14,44
1/512000-728410	Entgelte für sonstige Leistungen Gebäudereinigungsfirma (Community Nursing)	2225	3225	24	0,00	0,00	0,00	708,00	0,00	708,00
1/512000-728820	Entgelte für sonstige Leistungen - Veranstaltungen	2225	3225	24	5.596,45	6.000,00	-403,55	5.596,45	6.000,00	-403,55
1/512000-728821	Entgelte für sonstige Leistungen - Veranstaltungen (Community Nursing)	2225	3225	24	60,00	0,00	60,00	60,00	0,00	60,00
1/512000-728900	Entgelte für sonstige Leistungen - Aktion Gesunde Gemeinde	2225	3225	24	7.725,32	10.000,00	-2.274,68	7.870,00	10.000,00	-2.130,00
SU 22 / 32	Summe Aufwendungen / Auszahlungen operative Gebarung				30.144,45	36.700,00	-6.555,55	40.282,88	36.500,00	3.782,88
SA 0 / SA 1	(0) Nettoergebnis (21 - 22) / (1) Geldfluss operative Gebarung (31 - 32)				-28.608,45	-36.400,00	7.791,55	-38.746,88	-36.200,00	-2.546,88
SU 23	Summe Haushaltsrücklagen				0,00	0,00	0,00	0,00	0,00	0,00
SA00	Nettoergebnis nach Zuw./Entn. Haushaltsrücklagen (Saldo 0 +/- SU23)				-28.608,45	-36.400,00	7.791,55			
Investive Gebarung										
SU 33	Summe Einzahlungen investive Gebarung							0,00	0,00	0,00
SU 34	Summe Auszahlungen investive Gebarung							0,00	0,00	0,00
SA2	Saldo (2) Geldfluss aus der Investiven Gebarung (33 - 34)							0,00	0,00	0,00
SA3	Saldo (3) Nettofinanzierungssaldo (Saldo 1 + Saldo 2)							-38.746,88	-36.200,00	-2.546,88
Finanzierungstätigkeit										
SU 35	Summe Einzahlungen aus der Finanzierungstätigkeit							0,00	0,00	0,00
SU 36	Summe Auszahlungen aus der Finanzierungstätigkeit							0,00	0,00	0,00

		MVAG MVAG VCQU			Ergebnisrechnung			Finanzierungsrechnung		
		EH	FH		RA 2023	VA 2023	RA - VA	RA 2023	VA 2023	RA - VA
SA4	Saldo (4) Geldfluss aus der Finanzierungstätigkeit (35 – 36)							0,00	0,00	0,00
SA5	Saldo (5) Geldfluss aus der voranschlagswirksamen Gebarung (Saldo 3 + Saldo 4)							-38.746,88	-36.200,00	-2.546,88
512100	Gesundheitsservice									
Operative Gebarung										
2/512100+861000	Transfers von Ländern, Landesfonds und Landesammern (goeg)	2121	3121	15	34.110,00	48.000,00	-13.890,00	34.110,00	48.000,00	-13.890,00
SU 21 / 31	Summe Erträge / Einzahlungen operative Gebarung				34.110,00	48.000,00	-13.890,00	34.110,00	48.000,00	-13.890,00
1/512100-400000	Dienstbekleidung	2221	3221	23	0,00	100,00	-100,00	0,00	100,00	-100,00
1/512100-400200	Geringwertige Wirtschaftsgüter	2221	3221	23	279,12	1.000,00	-720,88	239,88	1.000,00	-760,12
1/512100-430000	Lebensmittel	2221	3221	23	117,72	0,00	117,72	117,72	0,00	117,72
1/512100-454000	Reinigungsmittel	2221	3221	23	0,00	100,00	-100,00	0,00	100,00	-100,00
1/512100-456000	Schreib-, Zeichen- und sonstige Büromittel	2221	3221	23	317,32	500,00	-182,68	270,76	500,00	-229,24
1/512100-457000	Druckwerke	2221	3221	23	683,15	3.000,00	-2.316,85	683,15	3.000,00	-2.316,85
1/512100-510000	Geldbezüge der Vertragsbediensteten der Verwaltung (Community Nursing)	2211	3211	20	68.152,39	56.000,00	12.152,39	68.152,39	56.000,00	12.152,39
1/512100-580000	DGB zum Ausgleichsfonds für Familienbeihilfe	2212	3212	20	2.386,73	2.000,00	386,73	2.386,73	2.000,00	386,73
1/512100-582200	Sonstige Dienstgeberbeiträge zur sozialen Sicherheit BVA (Community Nursing)	2212	3212	20	12.724,54	5.000,00	7.724,54	12.724,54	5.000,00	7.724,54
1/512100-600000	Strom	2222	3222	24	632,60	700,00	-67,40	632,60	700,00	-67,40
1/512100-600300	Wärme	2222	3222	24	812,65	1.000,00	-187,35	812,65	1.000,00	-187,35
1/512100-614000	Instandhaltung von Gebäuden und Bauten	2224	3224	24	180,36	1.000,00	-819,64	180,36	1.000,00	-819,64
1/512100-631000	Telekommunikationsdienste	2222	3222	24	930,54	1.000,00	-69,46	886,94	1.000,00	-113,06
1/512100-700000	Miet- und Pachtaufwand (L. Gattringerstr. 5)	2223	3223	24	2.152,02	2.100,00	52,02	2.152,02	2.100,00	52,02
1/512100-700200	Miet Festsaal - BEG & Sozialzentrum	2223	3223	24	774,00	1.500,00	-726,00	774,00	1.500,00	-726,00
1/512100-700500	Mietzinse Fuhrpark	2223	3223	24	5.040,00	5.100,00	-60,00	5.040,00	5.100,00	-60,00
1/512100-728000	Entgelte für sonstige Leistungen	2225	3225	24	444,00	500,00	-56,00	444,00	500,00	-56,00
1/512100-728200	Entgelte für sonstige Leistungen Werkverträge	2225	3225	24	77.362,25	206.000,00	-128.637,75	75.934,31	206.000,00	-130.065,69
1/512100-728400	Entgelte für sonstige Leistungen Gebäudereinigungsfirma	2225	3225	24	4.007,76	5.000,00	-992,24	3.860,26	5.000,00	-1.139,74
1/512100-728500	Entgelte für sonstige Leistungen Software, Softwarewartung	2225	3225	24	0,00	600,00	-600,00	0,00	600,00	-600,00
1/512100-728820	Entgelte für sonstige Leistungen - Veranstaltungen Kinder & Jugend	2225	3225	24	1.040,00	1.000,00	40,00	1.040,00	1.000,00	40,00
1/512100-728821	Entgelte für sonstige Leistungen	2225	3225	24	3.060,00	0,00	3.060,00	3.060,00	0,00	3.060,00
SU 22 / 32	Summe Aufwendungen / Auszahlungen operative Gebarung				181.097,15	293.200,00	-112.102,85	179.392,31	293.200,00	-113.807,69

	MVAG	MVAG	VCQU	Ergebnisrechnung			Finanzierungsrechnung			
				EH	FH	RA 2023	VA 2023	RA - VA	RA 2023	VA 2023
SA 0 / SA 1		(0) Nettoergebnis (21 - 22) / (1) Geldfluss operative Gebarung (31 - 32)			-146.987,15	-245.200,00	98.212,85	-145.282,31	-245.200,00	99.917,69
SU 23		Summe Haushaltsrücklagen			0,00	0,00	0,00	0,00	0,00	0,00
SA00		Nettoergebnis nach Zuw./Entn. Haushaltsrücklagen (Saldo 0 +/- SU23)			-146.987,15	-245.200,00	98.212,85			
Investive Gebarung										
SU 33		Summe Einzahlungen investive Gebarung						0,00	0,00	0,00
1/512100-010000		Gebäude und Bauten			0,00	0,00	0,00	19.331,27	40.000,00	-20.668,73
1/512100-070000		Aktivierungsfähige Rechte			0,00	0,00	0,00	6.043,10	6.100,00	-56,90
SU 34		Summe Auszahlungen investive Gebarung						25.374,37	46.100,00	-20.725,63
SA2		Saldo (2) Geldfluss aus der Investiven Gebarung (33 - 34)						-25.374,37	-46.100,00	20.725,63
SA3		Saldo (3) Nettofinanzierungssaldo (Saldo 1 + Saldo 2)						-170.656,68	-291.300,00	120.643,32
Finanzierungstätigkeit										
SU 35		Summe Einzahlungen aus der Finanzierungstätigkeit						0,00	0,00	0,00
SU 36		Summe Auszahlungen aus der Finanzierungstätigkeit						0,00	0,00	0,00
SA4		Saldo (4) Geldfluss aus der Finanzierungstätigkeit (35 - 36)						0,00	0,00	0,00
SA5		Saldo (5) Geldfluss aus der voranschlagswirksamen Gebarung (Saldo 3 + Saldo 4)						-170.656,68	-291.300,00	120.643,32
519		Sonstige Einrichtungen und Maßnahmen								
519100		Sonstige Einrichtungen und Maßnahmen (Impfkampagne)								
Operative Gebarung										
SU 21 / 31		Summe Erträge / Einzahlungen operative Gebarung			0,00	0,00	0,00	0,00	0,00	0,00
1/519100-722000		Rückersätze von Erträgen			95.004,00	0,00	95.004,00	95.004,00	0,00	95.004,00
SU 22 / 32		Summe Aufwendungen / Auszahlungen operative Gebarung			95.004,00	0,00	95.004,00	95.004,00	0,00	95.004,00
SA 0 / SA 1		(0) Nettoergebnis (21 - 22) / (1) Geldfluss operative Gebarung (31 - 32)			-95.004,00	0,00	-95.004,00	-95.004,00	0,00	-95.004,00
SU 23		Summe Haushaltsrücklagen			0,00	0,00	0,00	0,00	0,00	0,00
SA00		Nettoergebnis nach Zuw./Entn. Haushaltsrücklagen (Saldo 0 +/- SU23)			-95.004,00	0,00	-95.004,00			
Investive Gebarung										
SU 33		Summe Einzahlungen investive Gebarung						0,00	0,00	0,00
SU 34		Summe Auszahlungen investive Gebarung						0,00	0,00	0,00
SA2		Saldo (2) Geldfluss aus der Investiven Gebarung (33 - 34)						0,00	0,00	0,00
SA3		Saldo (3) Nettofinanzierungssaldo (Saldo 1 + Saldo 2)						-95.004,00	0,00	-95.004,00
Finanzierungstätigkeit										
SU 35		Summe Einzahlungen aus der Finanzierungstätigkeit						0,00	0,00	0,00
SU 36		Summe Auszahlungen aus der Finanzierungstätigkeit						0,00	0,00	0,00
SA4		Saldo (4) Geldfluss aus der Finanzierungstätigkeit (35 - 36)						0,00	0,00	0,00
SA5		Saldo (5) Geldfluss aus der voranschlagswirksamen Gebarung (Saldo 3 + Saldo 4)						-95.004,00	0,00	-95.004,00

	MVAG	MVAG	VCQU	Ergebnisrechnung			Finanzierungsrechnung			
				EH	FH		RA 2023	VA 2023	RA - VA	RA 2023
52	Umweltschutz									
520	Natur- und Landschaftsschutz									
520000	Natur- und Landschaftsschutz									
Operative Gebarung										
SU 21 / 31	Summe Erträge / Einzahlungen operative Gebarung			0,00	0,00	0,00	0,00	0,00	0,00	
1/520000-457000	Druckwerke, Gesetzblätter, Zeitschriften, Formulare	2221	3221	23	0,00	100,00	-100,00	0,00	100,00	-100,00
1/520000-700200	Miete Festsaal - BEG (Referat Umwelt)	2223	3223	24	198,00	800,00	-602,00	198,00	800,00	-602,00
1/520000-726000	Mitgliedsbeiträge an Institutionen (Inland)	2225	3225	24	12.020,29	12.500,00	-479,71	12.578,29	12.500,00	78,29
1/520000-728000	Entgelte für sonstige Leistungen	2225	3225	24	0,00	500,00	-500,00	0,00	500,00	-500,00
1/520000-728820	Entgelte für sonstige Leistungen - Veranstaltungen	2225	3225	24	3.721,77	8.000,00	-4.278,23	3.721,77	8.000,00	-4.278,23
1/520000-768000	Sonstige Transfers an private Haushalte (Dach- & Fassadenbegrünung)	2234	3234	27	147,60	10.000,00	-9.852,40	147,60	10.000,00	-9.852,40
SU 22 / 32	Summe Aufwendungen / Auszahlungen operative Gebarung				16.087,66	31.900,00	-15.812,34	16.645,66	31.900,00	-15.254,34
SA 0 / SA 1	(0) Nettoergebnis (21 - 22) / (1) Geldfluss operative Gebarung (31 - 32)				-16.087,66	-31.900,00	15.812,34	-16.645,66	-31.900,00	15.254,34
SU 23	Summe Haushaltsrücklagen				0,00	0,00	0,00	0,00	0,00	0,00
SA00	Nettoergebnis nach Zuw./Entn. Haushaltsrücklagen (Saldo 0 +/- SU23)				-16.087,66	-31.900,00	15.812,34			
Investive Gebarung										
SU 33	Summe Einzahlungen investive Gebarung							0,00	0,00	0,00
SU 34	Summe Auszahlungen investive Gebarung							0,00	0,00	0,00
SA2	Saldo (2) Geldfluss aus der Investiven Gebarung (33 - 34)							0,00	0,00	0,00
SA3	Saldo (3) Nettofinanzierungssaldo (Saldo 1 + Saldo 2)							-16.645,66	-31.900,00	15.254,34
Finanzierungstätigkeit										
SU 35	Summe Einzahlungen aus der Finanzierungstätigkeit							0,00	0,00	0,00
SU 36	Summe Auszahlungen aus der Finanzierungstätigkeit							0,00	0,00	0,00
SA4	Saldo (4) Geldfluss aus der Finanzierungstätigkeit (35 - 36)							0,00	0,00	0,00
SA5	Saldo (5) Geldfluss aus der voranschlagswirksamen Gebarung (Saldo 3 + Saldo 4)							-16.645,66	-31.900,00	15.254,34
53	Rettungs- und Warndienste									
530	Rettungsdienste									
530000	Rettungsdienste									
Operative Gebarung										
2/530000+811000	Einnahmen aus der Vermietung Bestandszins	2115	3115	14	1.581,09	1.400,00	181,09	3.086,89	1.400,00	1.686,89
SU 21 / 31	Summe Erträge / Einzahlungen operative Gebarung				1.581,09	1.400,00	181,09	3.086,89	1.400,00	1.686,89

	MVAG	MVAG	VCQU	Ergebnisrechnung			Finanzierungsrechnung				
				EH	FH	RA 2023	VA 2023	RA - VA	RA 2023	VA 2023	RA - VA
SU 22 / 32											
SA 0 / SA 1											
SU 23											
SA00											
Investive Gebarung											
SU 33											
SU 34											
SA2											
SA3											
Finanzierungstätigkeit											
SU 35											
SU 36											
SA4											
SA5											
56 Krankenanstalten anderer Rechtsträger											
562 Sprengelbeiträge											
562000 Beitrag der Gemeinden als Krankenanstaltensprengel											
Operative Gebarung											
SU 21 / 31											
1/562000-752000											
SU 22 / 32											
SA 0 / SA 1											
SU 23											
SA00											
Investive Gebarung											
SU 33											
SU 34											
SA2											
SA3											
Finanzierungstätigkeit											
SU 35											
SU 36											
SA4											
SA5											

		MVAG			Ergebnisrechnung			Finanzierungsrechnung		
		MVAG EH	MVAG FH	VCQU	RA 2023	VA 2023	RA - VA	RA 2023	VA 2023	RA - VA
58	Veterinärmedizin									
581	Maßnahmen der Veterinärmedizin									
581000	Maßnahmen der Veterinärmedizin									
Operative Gebarung										
SU 21 / 31	Summe Erträge / Einzahlungen operative Gebarung				0,00	0,00	0,00	0,00	0,00	0,00
1/581000-400200	Geringwertige Wirtschaftsgüter (GWG)	2221	3221	23	990,16	1.500,00	-509,84	990,16	1.500,00	-509,84
1/581000-728000	Entgelte für sonstige Leistungen	2225	3225	24	-4,74	500,00	-504,74	-4,74	500,00	-504,74
1/581000-757000	Transfers an private Organisationen ohne Erwerbszweck	2234	3234	27	5.670,75	10.000,00	-4.329,25	5.269,50	10.000,00	-4.730,50
1/581000-768000	Sonstige Transfers an private Haushalte	2234	3234	27	0,00	500,00	-500,00	0,00	500,00	-500,00
SU 22 / 32	Summe Aufwendungen / Auszahlungen operative Gebarung				6.656,17	12.500,00	-5.843,83	6.254,92	12.500,00	-6.245,08
SA 0 / SA 1	(0) Nettoergebnis (21 - 22) / (1) Geldfluss operative Gebarung (31 - 32)				-6.656,17	-12.500,00	5.843,83	-6.254,92	-12.500,00	6.245,08
SU 23	Summe Haushaltsrücklagen				0,00	0,00	0,00	0,00	0,00	0,00
SA00	Nettoergebnis nach Zuw./Entn. Haushaltsrücklagen (Saldo 0 +/- SU23)				-6.656,17	-12.500,00	5.843,83			
Investive Gebarung										
SU 33	Summe Einzahlungen investive Gebarung							0,00	0,00	0,00
SU 34	Summe Auszahlungen investive Gebarung							0,00	0,00	0,00
SA2	Saldo (2) Geldfluss aus der Investiven Gebarung (33 - 34)							0,00	0,00	0,00
SA3	Saldo (3) Nettofinanzierungssaldo (Saldo 1 + Saldo 2)							-6.254,92	-12.500,00	6.245,08
Finanzierungstätigkeit										
SU 35	Summe Einzahlungen aus der Finanzierungstätigkeit							0,00	0,00	0,00
SU 36	Summe Auszahlungen aus der Finanzierungstätigkeit							0,00	0,00	0,00
SA4	Saldo (4) Geldfluss aus der Finanzierungstätigkeit (35 - 36)							0,00	0,00	0,00
SA5	Saldo (5) Geldfluss aus der voranschlagswirksamen Gebarung (Saldo 3 + Saldo 4)							-6.254,92	-12.500,00	6.245,08

		MVAG	MVAG	VCQU	Ergebnisrechnung			Finanzierungsrechnung		
		EH	FH		RA 2023	VA 2023	RA - VA	RA 2023	VA 2023	RA - VA
6 Straßen- und Wasserbau, Verkehr										
61	Straßenbau									
612	Gemeindestraßen									
612000	Gemeindestraßen									
Operative Gebarung										
2/612000+808000	Veräußerung von Handelswaren	2116	3116	16	544,20	400,00	144,20	544,20	400,00	144,20
2/612000+829000	Sonstige Einnahmen	2116	3116	18	9.040,17	8.000,00	1.040,17	9.040,17	8.000,00	1.040,17
6/612000+829910	Mittel aus Geldfluss aus der operativen Gebarung	2116	3116	1 18	0,00	80.000,00	-80.000,00	0,00	80.000,00	-80.000,00
6/612000+861000	Transfers von Ländern, Landesfonds und Landeskammern	2121	3121	1 15	139.292,95	0,00	139.292,95	139.292,95	0,00	139.292,95
6/612000+871000	Bedarfszuweisungen	2121	3121	1 33	506.581,48	300.000,00	206.581,48	506.581,48	300.000,00	206.581,48
2/612000+891000	Sonstige Wertaufholungen / Bestandsvermehrungen am kurzfristigen und langfristigen Vermögen	2117			3.158,20	0,00	3.158,20	0,00	0,00	0,00
SU 21 / 31	Summe Erträge / Einzahlungen operative Gebarung				658.617,00	388.400,00	270.217,00	655.458,80	388.400,00	267.058,80
1/612000-413000	Handelswaren	2221	3221	23	1.037,39	1.500,00	-462,61	1.111,43	1.500,00	-388,57
1/612000-455000	Chemische und artverwandte Mittel Streumittel-Winterdienst	2221	3221	23	36.211,41	35.000,00	1.211,41	32.355,17	35.000,00	-2.644,83
1/612000-459000	Sonstige Verbrauchsgüter	2221	3221	23	675,12	800,00	-124,88	675,12	800,00	-124,88
1/612000-611000	Instandhaltung von Straßenbauten	2224	3224	24	415.625,69	500.000,00	-84.374,31	412.439,52	500.000,00	-87.560,48
1/612000-650000/8	Zinsen für Finanzschulden in Euro	2241	3241	25	499,33	100,00	399,33	499,33	100,00	399,33
1/612000-650000/42	Zinsen für Finanzschulden in Euro	2241	3241	25	685,73	700,00	-14,27	685,73	700,00	-14,27
1/612000-650000/44	Zinsen für Finanzschulden in Euro	2241	3241	25	4.481,73	800,00	3.681,73	4.481,73	800,00	3.681,73
1/612000-650000/45	Zinsen für Finanzschulden in Euro	2241	3241	25	2.352,89	2.300,00	52,89	2.352,89	2.300,00	52,89
1/612000-650000/47	Zinsen für Finanzschulden in Euro	2241	3241	25	2.254,67	2.400,00	-145,33	2.254,67	2.400,00	-145,33
1/612000-650000/51	Zinsen für Finanzschulden in Euro	2241	3241	25	2.698,62	2.700,00	-1,38	2.698,62	2.700,00	-1,38
1/612000-650000/56	Zinsen für Finanzschulden in Euro	2241	3241	25	1.191,26	1.200,00	-8,74	1.191,26	1.200,00	-8,74
1/612000-650000/58	Zinsen für Finanzschulden in Euro	2241	3241	25	10.931,71	18.300,00	-7.368,29	10.931,71	18.300,00	-7.368,29
1/612000-680000	Planmäßige Abschreibung	2226			880.589,55	841.800,00	38.789,55	0,00	0,00	0,00
1/612000-700000	Miet- und Pachtaufwand	2223	3223	24	381,62	400,00	-18,38	408,83	400,00	8,83
1/612000-700200	Miet- und Pachtaufwand	2223	3223	24	2.401,20	0,00	2.401,20	0,00	0,00	0,00
1/612000-710000	Öffentliche Abgaben, ohne Gebühren gemäß FAG	2225	3225	24	34,01	100,00	-65,99	34,01	100,00	-65,99
1/612000-728000	Entgelte für sonstige Leistungen	2225	3225	24	19.336,07	24.000,00	-4.663,93	20.235,68	24.000,00	-3.764,32
1/612000-728100	Entgelte für sonstige Leistungen - Planungen, Gutachten, Konzepte	2225	3225	24	4.694,63	30.000,00	-25.305,37	4.694,63	30.000,00	-25.305,37
1/612000-729910	Zuführung - operative Gebarung	2225	3225	24	0,00	80.000,00	-80.000,00	0,00	80.000,00	-80.000,00
SU 22 / 32	Summe Aufwendungen / Auszahlungen operative Gebarung				1.386.082,63	1.542.100,00	-156.017,37	497.050,33	700.300,00	-203.249,67

	MVAG EH	MVAG FH	VCQU	Ergebnisrechnung			Finanzierungsrechnung		
				RA 2023	VA 2023	RA - VA	RA 2023	VA 2023	RA - VA
SA 0 / SA 1	(0) Nettoergebnis (21 - 22) / (1) Geldfluss operative Gebarung (31 - 32)			-727.465,63	-1.153.700,00	426.234,37	158.408,47	-311.900,00	470.308,47
SU 23	Summe Haushaltsrücklagen			0,00	0,00	0,00	0,00	0,00	0,00
SA00	Nettoergebnis nach Zuw./Entn. Haushaltsrücklagen (Saldo 0 +/- SU23)			-727.465,63	-1.153.700,00	426.234,37			
Investive Gebarung									
SU 33	Summe Einzahlungen investive Gebarung						0,00	0,00	0,00
5/612000-002000	Straßenbauten		3412 1 40	0,00	0,00	0,00	1.123.128,64	950.000,00	173.128,64
5/612000-006010	Planerleistungen		3412 1 40	0,00	0,00	0,00	14.045,76	40.000,00	-25.954,24
SU 34	Summe Auszahlungen investive Gebarung						1.137.174,40	990.000,00	147.174,40
SA2	Saldo (2) Geldfluss aus der Investiven Gebarung (33 - 34)						-1.137.174,40	-990.000,00	-147.174,40
SA3	Saldo (3) Nettofinanzierungssaldo (Saldo 1 + Saldo 2)						-978.765,93	-1.301.900,00	323.134,07
Finanzierungstätigkeit									
6/612000+346000/58	Investitionsdarlehen von Finanzunternehmen		3514 1 55	0,00	0,00	0,00	610.000,00	610.000,00	0,00
SU 35	Summe Einzahlungen aus der Finanzierungstätigkeit						610.000,00	610.000,00	0,00
1/612000-346000/8	Investitionsdarlehen von Finanzunternehmen		3614 65	0,00	0,00	0,00	18.843,01	18.800,00	43,01
1/612000-346000/42	Investitionsdarlehen von Finanzunternehmen		3614 65	0,00	0,00	0,00	20.000,00	20.000,00	0,00
1/612000-346000/44	Investitionsdarlehen von Finanzunternehmen		3614 65	0,00	0,00	0,00	8.391,73	10.000,00	-1.608,27
1/612000-346000/45	Investitionsdarlehen von Finanzunternehmen		3614 65	0,00	0,00	0,00	50.208,09	50.200,00	8,09
1/612000-346000/47	Investitionsdarlehen von Finanzunternehmen		3614 65	0,00	0,00	0,00	39.554,15	39.500,00	54,15
1/612000-346000/51	Investitionsdarlehen von Finanzunternehmen		3614 65	0,00	0,00	0,00	89.133,64	89.100,00	33,64
1/612000-346000/56	Investitionsdarlehen von Finanzunternehmen		3614 65	0,00	0,00	0,00	79.524,66	88.400,00	-8.875,34
SU 36	Summe Auszahlungen aus der Finanzierungstätigkeit						305.655,28	316.000,00	-10.344,72
SA4	Saldo (4) Geldfluss aus der Finanzierungstätigkeit (35 - 36)						304.344,72	294.000,00	10.344,72
SA5	Saldo (5) Geldfluss aus der voranschlagswirksamen Gebarung (Saldo 3 + Saldo 4)						-674.421,21	-1.007.900,00	333.478,79
612500 Ortszentrum Veranstaltungsplatz									
Operative Gebarung									
SU 21 / 31	Summe Erträge / Einzahlungen operative Gebarung			0,00	0,00	0,00	0,00	0,00	0,00
1/612500-650000/1	Zinsen für Finanzschulden in Euro		2241 3241 25	1.714,31	1.700,00	14,31	1.714,31	1.700,00	14,31
1/612500-680000	Planmäßige Abschreibung		2226	73.321,11	73.300,00	21,11	0,00	0,00	0,00
SU 22 / 32	Summe Aufwendungen / Auszahlungen operative Gebarung			75.035,42	75.000,00	35,42	1.714,31	1.700,00	14,31
SA 0 / SA 1	(0) Nettoergebnis (21 - 22) / (1) Geldfluss operative Gebarung (31 - 32)			-75.035,42	-75.000,00	-35,42	-1.714,31	-1.700,00	-14,31
SU 23	Summe Haushaltsrücklagen			0,00	0,00	0,00	0,00	0,00	0,00

		MVAG MVAG VCQU			Ergebnisrechnung			Finanzierungsrechnung		
		EH	FH	VCQU	RA 2023	VA 2023	RA - VA	RA 2023	VA 2023	RA - VA
SA00	Nettoergebnis nach Zuw./Entn. Haushaltsrücklagen (Saldo 0 +/- SU23)				-75.035,42	-75.000,00	-35,42			
Investive Gebarung										
SU 33	Summe Einzahlungen investive Gebarung							0,00	0,00	0,00
SU 34	Summe Auszahlungen investive Gebarung							0,00	0,00	0,00
SA2	Saldo (2) Geldfluss aus der Investiven Gebarung (33 – 34)							0,00	0,00	0,00
SA3	Saldo (3) Nettofinanzierungssaldo (Saldo 1 + Saldo 2)							-1.714,31	-1.700,00	-14,31
Finanzierungstätigkeit										
SU 35	Summe Einzahlungen aus der Finanzierungstätigkeit							0,00	0,00	0,00
1/612500-346000/1	Investitionsdarlehen von Finanzunternehmen		3614	65	0,00	0,00	0,00	50.000,00	50.000,00	0,00
SU 36	Summe Auszahlungen aus der Finanzierungstätigkeit							50.000,00	50.000,00	0,00
SA4	Saldo (4) Geldfluss aus der Finanzierungstätigkeit (35 – 36)							-50.000,00	-50.000,00	0,00
SA5	Saldo (5) Geldfluss aus der voranschlagswirksamen Gebarung (Saldo 3 + Saldo 4)							-51.714,31	-51.700,00	-14,31
612600	Vorplatz Franz Anderle Platz									
Operative Gebarung										
2/612600+813000	Erträge aus der Auflösung von Investitionszuschüssen (Kapitaltransfers)		2127		4.315,55	4.300,00	15,55	0,00	0,00	0,00
2/612600+861200/1	Transfers von Ländern, Landesfonds und Landeskammern (Zinsenzuschuss)	2121	3121	15	1.605,98	1.600,00	5,98	1.605,98	1.600,00	5,98
SU 21 / 31	Summe Erträge / Einzahlungen operative Gebarung				5.921,53	5.900,00	21,53	1.605,98	1.600,00	5,98
1/612600-650000/1	Zinsen für Finanzschulden in Euro	2241	3241	25	1.879,92	1.900,00	-20,08	1.879,92	1.900,00	-20,08
1/612600-680000	Planmäßige Abschreibung	2226			49.640,44	49.600,00	40,44	0,00	0,00	0,00
SU 22 / 32	Summe Aufwendungen / Auszahlungen operative Gebarung				51.520,36	51.500,00	20,36	1.879,92	1.900,00	-20,08
SA 0 / SA 1	(0) Nettoergebnis (21 - 22) / (1) Geldfluss operative Gebarung (31 – 32)				-45.598,83	-45.600,00	1,17	-273,94	-300,00	26,06
SU 23	Summe Haushaltsrücklagen				0,00	0,00	0,00	0,00	0,00	0,00
SA00	Nettoergebnis nach Zuw./Entn. Haushaltsrücklagen (Saldo 0 +/- SU23)				-45.598,83	-45.600,00	1,17			
Investive Gebarung										
SU 33	Summe Einzahlungen investive Gebarung							0,00	0,00	0,00
SU 34	Summe Auszahlungen investive Gebarung							0,00	0,00	0,00
SA2	Saldo (2) Geldfluss aus der Investiven Gebarung (33 – 34)							0,00	0,00	0,00
SA3	Saldo (3) Nettofinanzierungssaldo (Saldo 1 + Saldo 2)							-273,94	-300,00	26,06
Finanzierungstätigkeit										
SU 35	Summe Einzahlungen aus der Finanzierungstätigkeit							0,00	0,00	0,00
1/612600-346000/1	Investitionsdarlehen von Finanzunternehmen		3614	65	0,00	0,00	0,00	40.139,20	40.100,00	39,20
SU 36	Summe Auszahlungen aus der Finanzierungstätigkeit							40.139,20	40.100,00	39,20
SA4	Saldo (4) Geldfluss aus der Finanzierungstätigkeit (35 – 36)							-40.139,20	-40.100,00	-39,20

		MVAG			Ergebnisrechnung			Finanzierungsrechnung		
		MVAG	MVAG	VCQU	RA 2023	VA 2023	RA - VA	RA 2023	VA 2023	RA - VA
		EH	FH							
SA5	Saldo (5) Geldfluss aus der voranschlagswirksamen Gebarung (Saldo 3 + Saldo 4)							-40.413,14	-40.400,00	-13,14
616	Sonstige Straßen und Wege									
616000	Sonstige Straßen und Wege									
	Operative Gebarung									
2/616000+829000	Sonstige Einnahmen	2116	3116	18	0,00	100,00	-100,00	0,00	100,00	-100,00
6/616000+829910	Mittel aus Geldfluss aus der operativen Gebarung	2116	3116	1 18	255.619,54	140.000,00	115.619,54	255.619,54	140.000,00	115.619,54
6/616000+861000	Transfers von Ländern, Landesfonds und Landeskammern	2121	3121	1 15	0,00	100.000,00	-100.000,00	0,00	100.000,00	-100.000,00
SU 21 / 31	Summe Erträge / Einzahlungen operative Gebarung				255.619,54	240.100,00	15.519,54	255.619,54	240.100,00	15.519,54
1/616000-680000	Planmäßige Abschreibung	2226			21.518,35	16.700,00	4.818,35	0,00	0,00	0,00
1/616000-729910	Zuführung - operative Gebarung	2225	3225	24	255.619,54	140.000,00	115.619,54	255.619,54	140.000,00	115.619,54
SU 22 / 32	Summe Aufwendungen / Auszahlungen operative Gebarung				277.137,89	156.700,00	120.437,89	255.619,54	140.000,00	115.619,54
SA 0 / SA 1	(0) Nettoergebnis (21 - 22) / (1) Geldfluss operative Gebarung (31 - 32)				-21.518,35	83.400,00	-104.918,35	0,00	100.100,00	-100.100,00
SU 23	Summe Haushaltsrücklagen				0,00	0,00	0,00	0,00	0,00	0,00
SA00	Nettoergebnis nach Zuw./Entn. Haushaltsrücklagen (Saldo 0 +/- SU23)				-21.518,35	83.400,00	-104.918,35			
	Investive Gebarung									
SU 33	Summe Einzahlungen investive Gebarung							0,00	0,00	0,00
5/616000-002200	Radwegebau		3412	1 40	0,00	0,00	0,00	198.347,22	199.000,00	-652,78
5/616000-002201	Radwegebau - Planerleistungen		3412	1 40	0,00	0,00	0,00	57.272,32	41.000,00	16.272,32
1/616000-050000	Sonderanlagen, sonstige Grundstückseinrichtungen		3412	2 40	0,00	0,00	0,00	24.587,21	25.000,00	-412,79
SU 34	Summe Auszahlungen investive Gebarung							280.206,75	265.000,00	15.206,75
SA2	Saldo (2) Geldfluss aus der Investiven Gebarung (33 - 34)							-280.206,75	-265.000,00	-15.206,75
SA3	Saldo (3) Nettofinanzierungssaldo (Saldo 1 + Saldo 2)							-280.206,75	-164.900,00	-115.306,75
	Finanzierungstätigkeit									
SU 35	Summe Einzahlungen aus der Finanzierungstätigkeit							0,00	0,00	0,00
SU 36	Summe Auszahlungen aus der Finanzierungstätigkeit							0,00	0,00	0,00
SA4	Saldo (4) Geldfluss aus der Finanzierungstätigkeit (35 - 36)							0,00	0,00	0,00
SA5	Saldo (5) Geldfluss aus der voranschlagswirksamen Gebarung (Saldo 3 + Saldo 4)							-280.206,75	-164.900,00	-115.306,75
63	Schutzwasserbau									
631	Konkurrenzgewässer									
631000	Konkurrenzgewässer									
	Operative Gebarung									
SU 21 / 31	Summe Erträge / Einzahlungen operative Gebarung				0,00	0,00	0,00	0,00	0,00	0,00

		MVAG			Ergebnisrechnung			Finanzierungsrechnung		
		EH	FH	VCQU	RA 2023	VA 2023	RA - VA	RA 2023	VA 2023	RA - VA
1/631000-726000	Mitgliedsbeiträge an Institutionen (Inland)	2225	3225	24	6.296,48	6.300,00	-3,52	6.296,48	6.300,00	-3,52
1/631000-752000	Laufende Transferzahlungen an Gemeinden, -verbände und -fonds	2231	3231	26	0,00	11.500,00	-11.500,00	11.080,00	11.500,00	-420,00
SU 22 / 32	Summe Aufwendungen / Auszahlungen operative Gebarung				6.296,48	17.800,00	-11.503,52	17.376,48	17.800,00	-423,52
SA 0 / SA 1	(0) Nettoergebnis (21 - 22) / (1) Geldfluss operative Gebarung (31 - 32)				-6.296,48	-17.800,00	11.503,52	-17.376,48	-17.800,00	423,52
SU 23	Summe Haushaltsrücklagen				0,00	0,00	0,00	0,00	0,00	0,00
SA00	Nettoergebnis nach Zuw./Entn. Haushaltsrücklagen (Saldo 0 +/- SU23)				-6.296,48	-17.800,00	11.503,52			
Investive Gebarung										
SU 33	Summe Einzahlungen investive Gebarung							0,00	0,00	0,00
SU 34	Summe Auszahlungen investive Gebarung							0,00	0,00	0,00
SA2	Saldo (2) Geldfluss aus der Investiven Gebarung (33 - 34)							0,00	0,00	0,00
SA3	Saldo (3) Nettofinanzierungssaldo (Saldo 1 + Saldo 2)							-17.376,48	-17.800,00	423,52
Finanzierungstätigkeit										
SU 35	Summe Einzahlungen aus der Finanzierungstätigkeit							0,00	0,00	0,00
SU 36	Summe Auszahlungen aus der Finanzierungstätigkeit							0,00	0,00	0,00
SA4	Saldo (4) Geldfluss aus der Finanzierungstätigkeit (35 - 36)							0,00	0,00	0,00
SA5	Saldo (5) Geldfluss aus der voranschlagswirksamen Gebarung (Saldo 3 + Saldo 4)							-17.376,48	-17.800,00	423,52
639	Sonstige Einrichtungen und Maßnahmen									
639000	Hochwasserschutz									
Operative Gebarung										
6/639000+829910	Mittel aus Geldfluss aus der operativen Gebarung	2116	3116	1 18	2.169,60	18.800,00	-16.630,40	2.169,60	18.800,00	-16.630,40
SU 21 / 31	Summe Erträge / Einzahlungen operative Gebarung				2.169,60	18.800,00	-16.630,40	2.169,60	18.800,00	-16.630,40
1/639000-619000	Instandhaltung von Sonderanlagen, sonstigen Grundstückseinrichtungen	2224	3224	24	1.161,79	1.500,00	-338,21	1.161,79	1.500,00	-338,21
1/639000-680000	Planmäßige Abschreibung	2226			789,23	800,00	-10,77	0,00	0,00	0,00
1/639000-729910	Zuführung - operative Gebarung	2225	3225	24	2.169,60	18.800,00	-16.630,40	2.169,60	18.800,00	-16.630,40
SU 22 / 32	Summe Aufwendungen / Auszahlungen operative Gebarung				4.120,62	21.100,00	-16.979,38	3.331,39	20.300,00	-16.968,61
SA 0 / SA 1	(0) Nettoergebnis (21 - 22) / (1) Geldfluss operative Gebarung (31 - 32)				-1.951,02	-2.300,00	348,98	-1.161,79	-1.500,00	338,21
SU 23	Summe Haushaltsrücklagen				0,00	0,00	0,00	0,00	0,00	0,00
SA00	Nettoergebnis nach Zuw./Entn. Haushaltsrücklagen (Saldo 0 +/- SU23)				-1.951,02	-2.300,00	348,98			
Investive Gebarung										
SU 33	Summe Einzahlungen investive Gebarung							0,00	0,00	0,00
5/639000-004000	Hochwasserschutzbauten		3412	1 40	0,00	0,00	0,00	2.169,60	2.200,00	-30,40
5/639000-004010	Hochwasserschutzbauten - Planerleistungen		3412	1 40	0,00	0,00	0,00	0,00	16.600,00	-16.600,00
SU 34	Summe Auszahlungen investive Gebarung							2.169,60	18.800,00	-16.630,40

		MVAG			Ergebnisrechnung			Finanzierungsrechnung		
		EH	FH	VCQU	RA 2023	VA 2023	RA - VA	RA 2023	VA 2023	RA - VA
SA2	Saldo (2) Geldfluss aus der Investiven Gebarung (33 – 34)							-2.169,60	-18.800,00	16.630,40
SA3	Saldo (3) Nettofinanzierungssaldo (Saldo 1 + Saldo 2)							-3.331,39	-20.300,00	16.968,61
Finanzierungstätigkeit										
SU 35	Summe Einzahlungen aus der Finanzierungstätigkeit							0,00	0,00	0,00
SU 36	Summe Auszahlungen aus der Finanzierungstätigkeit							0,00	0,00	0,00
SA4	Saldo (4) Geldfluss aus der Finanzierungstätigkeit (35 – 36)							0,00	0,00	0,00
SA5	Saldo (5) Geldfluss aus der voranschlagswirksamen Gebarung (Saldo 3 + Saldo 4)							-3.331,39	-20.300,00	16.968,61
64 Straßenverkehr										
640	Einrichtungen und Maßnahmen nach der Straßenverkehrsordnung									
640000	Einrichtung und Maßnahmen nach der Straßenverkehrsordnung									
Operative Gebarung										
2/640000+816000	Kostenbeiträge und Kostenersätze	2114	3114	13	972,00	500,00	472,00	864,00	500,00	364,00
2/640000+829000	Sonstige Einnahmen	2116	3116	18	0,00	500,00	-500,00	0,00	500,00	-500,00
2/640000+868200	Gemeindestraßenstrafen	2124	3124	16	201.124,11	242.500,00	-41.375,89	201.124,11	242.500,00	-41.375,89
SU 21 / 31	Summe Erträge / Einzahlungen operative Gebarung				202.096,11	243.500,00	-41.403,89	201.988,11	243.500,00	-41.511,89
1/640000-400200	Geringwertige Wirtschaftsgüter	2221	3221	23	26.107,53	26.000,00	107,53	27.284,31	26.000,00	1.284,31
1/640000-459000	Sonstige Verbrauchsgüter	2221	3221	23	0,00	1.000,00	-1.000,00	0,00	1.000,00	-1.000,00
1/640000-600000	Strom	2222	3222	24	185,62	500,00	-314,38	185,62	500,00	-314,38
1/640000-619000	Instandhaltung von Sonderanlagen, sonstigen Grundstückseinrichtungen	2224	3224	24	8.103,70	10.000,00	-1.896,30	4.002,61	10.000,00	-5.997,39
1/640000-670000	Versicherungen	2222	3222	24	995,00	1.100,00	-105,00	995,00	1.100,00	-105,00
1/640000-680000	Planmäßige Abschreibung	2226			5.444,95	5.000,00	444,95	0,00	0,00	0,00
1/640000-726000	Mitgliedsbeiträge an Institutionen	2225	3225	24	0,00	1.000,00	-1.000,00	0,00	1.000,00	-1.000,00
SU 22 / 32	Summe Aufwendungen / Auszahlungen operative Gebarung				40.836,80	44.600,00	-3.763,20	32.467,54	39.600,00	-7.132,46
SA 0 / SA 1	(0) Nettoergebnis (21 - 22) / (1) Geldfluss operative Gebarung (31 – 32)				161.259,31	198.900,00	-37.640,69	169.520,57	203.900,00	-34.379,43
SU 23	Summe Haushaltsrücklagen				0,00	0,00	0,00	0,00	0,00	0,00
SA00	Nettoergebnis nach Zuw./Entn. Haushaltsrücklagen (Saldo 0 +/- SU23)				161.259,31	198.900,00	-37.640,69			
Investive Gebarung										
SU 33	Summe Einzahlungen investive Gebarung							0,00	0,00	0,00
1/640000-050000	Sonderanlagen, sonstige Grundstückseinrichtungen		3412	2 40	0,00	0,00	0,00	14.331,60	46.000,00	-31.668,40
SU 34	Summe Auszahlungen investive Gebarung							14.331,60	46.000,00	-31.668,40
SA2	Saldo (2) Geldfluss aus der Investiven Gebarung (33 – 34)							-14.331,60	-46.000,00	31.668,40
SA3	Saldo (3) Nettofinanzierungssaldo (Saldo 1 + Saldo 2)							155.188,97	157.900,00	-2.711,03
Finanzierungstätigkeit										
SU 35	Summe Einzahlungen aus der Finanzierungstätigkeit							0,00	0,00	0,00

		MVAG			Ergebnisrechnung			Finanzierungsrechnung		
		EH	FH	VCQU	RA 2023	VA 2023	RA - VA	RA 2023	VA 2023	RA - VA
SU 36	Summe Auszahlungen aus der Finanzierungstätigkeit							0,00	0,00	0,00
SA4	Saldo (4) Geldfluss aus der Finanzierungstätigkeit (35 – 36)							0,00	0,00	0,00
SA5	Saldo (5) Geldfluss aus der voranschlagswirksamen Gebarung (Saldo 3 + Saldo 4)							155.188,97	157.900,00	-2.711,03
649	Sonstige Einrichtungen und Maßnahmen									
649000	Sonstige Einrichtungen									
	Operative Gebarung									
2/649000+810100	Erlöse aus Leistungen	2114	3114	13	227,50	200,00	27,50	227,50	200,00	27,50
2/649000+861000	Transfers von Ländern, Landesfonds und Landesammern (Zinsenzuschuss)	2121	3121	15	27.101,98	0,00	27.101,98	27.101,98	0,00	27.101,98
SU 21 / 31	Summe Erträge / Einzahlungen operative Gebarung				27.329,48	200,00	27.129,48	27.329,48	200,00	27.129,48
1/649000-620100	Taxifahrten Transporte	2222	3222	24	9.494,91	9.000,00	494,91	11.243,87	9.000,00	2.243,87
1/649000-680000	Planmäßige Abschreibung	2226			95,21	100,00	-4,79	0,00	0,00	0,00
1/649000-728000	Entgelte für sonstige Leistungen - Mikro ÖV (Postbus Shuttle)	2225	3225	24	87.084,67	85.000,00	2.084,67	64.979,67	85.000,00	-20.020,33
SU 22 / 32	Summe Aufwendungen / Auszahlungen operative Gebarung				96.674,79	94.100,00	2.574,79	76.223,54	94.000,00	-17.776,46
SA 0 / SA 1	(0) Nettoergebnis (21 - 22) / (1) Geldfluss operative Gebarung (31 – 32)				-69.345,31	-93.900,00	24.554,69	-48.894,06	-93.800,00	44.905,94
SU 23	Summe Haushaltsrücklagen				0,00	0,00	0,00	0,00	0,00	0,00
SA00	Nettoergebnis nach Zuw./Entn. Haushaltsrücklagen (Saldo 0 +/- SU23)				-69.345,31	-93.900,00	24.554,69			
	Investive Gebarung									
SU 33	Summe Einzahlungen investive Gebarung							0,00	0,00	0,00
SU 34	Summe Auszahlungen investive Gebarung							0,00	0,00	0,00
SA2	Saldo (2) Geldfluss aus der Investiven Gebarung (33 – 34)							0,00	0,00	0,00
SA3	Saldo (3) Nettofinanzierungssaldo (Saldo 1 + Saldo 2)							-48.894,06	-93.800,00	44.905,94
	Finanzierungstätigkeit									
SU 35	Summe Einzahlungen aus der Finanzierungstätigkeit							0,00	0,00	0,00
SU 36	Summe Auszahlungen aus der Finanzierungstätigkeit							0,00	0,00	0,00
SA4	Saldo (4) Geldfluss aus der Finanzierungstätigkeit (35 – 36)							0,00	0,00	0,00
SA5	Saldo (5) Geldfluss aus der voranschlagswirksamen Gebarung (Saldo 3 + Saldo 4)							-48.894,06	-93.800,00	44.905,94
65	Schienerverkehr									
659	Sonstige Einrichtungen und Maßnahmen									
659010	Bahnhofsgebäude									
	Operative Gebarung									
2/659010+811000	Miet- und Pachtertrag	2115	3115	14	118,08	0,00	118,08	118,08	0,00	118,08
SU 21 / 31	Summe Erträge / Einzahlungen operative Gebarung				118,08	0,00	118,08	118,08	0,00	118,08
1/659010-459000	Sonstige Verbrauchsgüter	2221	3221	23	0,00	100,00	-100,00	0,00	100,00	-100,00

		MVAG			Ergebnisrechnung			Finanzierungsrechnung		
		MVAG	MVAG	VCQU	RA 2023	VA 2023	RA - VA	RA 2023	VA 2023	RA - VA
		EH	FH							
1/659010-631000	Telekommunikationsdienste	2222	3222	24	45,60	100,00	-54,40	49,20	100,00	-50,80
1/659010-680000	Planmäßige Abschreibung	2226			7.148,75	7.000,00	148,75	0,00	0,00	0,00
1/659010-700000	Miet- und Pachtaufwand - Wartehalle	2223	3223	24	417,80	500,00	-82,20	417,80	500,00	-82,20
1/659010-728000	Entgelte für sonstige Leistungen	2225	3225	24	0,00	100,00	-100,00	0,00	100,00	-100,00
SU 22 / 32	Summe Aufwendungen / Auszahlungen operative Gebarung				7.612,15	7.800,00	-187,85	467,00	800,00	-333,00
SA 0 / SA 1	(0) Nettoergebnis (21 - 22) / (1) Geldfluss operative Gebarung (31 - 32)				-7.494,07	-7.800,00	305,93	-348,92	-800,00	451,08
SU 23	Summe Haushaltsrücklagen				0,00	0,00	0,00	0,00	0,00	0,00
SA00	Nettoergebnis nach Zuw./Entn. Haushaltsrücklagen (Saldo 0 +/- SU23)				-7.494,07	-7.800,00	305,93			
Investive Gebarung										
SU 33	Summe Einzahlungen investive Gebarung							0,00	0,00	0,00
SU 34	Summe Auszahlungen investive Gebarung							0,00	0,00	0,00
SA2	Saldo (2) Geldfluss aus der Investiven Gebarung (33 - 34)							0,00	0,00	0,00
SA3	Saldo (3) Nettofinanzierungssaldo (Saldo 1 + Saldo 2)							-348,92	-800,00	451,08
Finanzierungstätigkeit										
SU 35	Summe Einzahlungen aus der Finanzierungstätigkeit							0,00	0,00	0,00
SU 36	Summe Auszahlungen aus der Finanzierungstätigkeit							0,00	0,00	0,00
SA4	Saldo (4) Geldfluss aus der Finanzierungstätigkeit (35 - 36)							0,00	0,00	0,00
SA5	Saldo (5) Geldfluss aus der voranschlagswirksamen Gebarung (Saldo 3 + Saldo 4)							-348,92	-800,00	451,08
68	Post- und Telekommunikationsdienste									
680	Post- und Telekommunikationsdienste									
680000	Post und Telekommunikationsdienste									
Operative Gebarung										
SU 21 / 31	Summe Erträge / Einzahlungen operative Gebarung				0,00	0,00	0,00	0,00	0,00	0,00
1/680000-600000	Strom (Telefonzelle)	2222	3222	24	103,14	400,00	-296,86	103,14	400,00	-296,86
1/680000-768000	Sonstige Transfers an private Haushalte (Glasfaserausbau)	2234	3234	27	0,00	30.000,00	-30.000,00	0,00	30.000,00	-30.000,00
SU 22 / 32	Summe Aufwendungen / Auszahlungen operative Gebarung				103,14	30.400,00	-30.296,86	103,14	30.400,00	-30.296,86
SA 0 / SA 1	(0) Nettoergebnis (21 - 22) / (1) Geldfluss operative Gebarung (31 - 32)				-103,14	-30.400,00	30.296,86	-103,14	-30.400,00	30.296,86
SU 23	Summe Haushaltsrücklagen				0,00	0,00	0,00	0,00	0,00	0,00
SA00	Nettoergebnis nach Zuw./Entn. Haushaltsrücklagen (Saldo 0 +/- SU23)				-103,14	-30.400,00	30.296,86			
Investive Gebarung										
SU 33	Summe Einzahlungen investive Gebarung							0,00	0,00	0,00
SU 34	Summe Auszahlungen investive Gebarung							0,00	0,00	0,00
SA2	Saldo (2) Geldfluss aus der Investiven Gebarung (33 - 34)							0,00	0,00	0,00
SA3	Saldo (3) Nettofinanzierungssaldo (Saldo 1 + Saldo 2)							-103,14	-30.400,00	30.296,86

	MVAG		VCQU	Ergebnisrechnung			Finanzierungsrechnung		
	EH	FH		RA 2023	VA 2023	RA - VA	RA 2023	VA 2023	RA - VA
Finanzierungstätigkeit									
SU 35							0,00	0,00	0,00
	Summe Einzahlungen aus der Finanzierungstätigkeit								
SU 36							0,00	0,00	0,00
	Summe Auszahlungen aus der Finanzierungstätigkeit								
SA4							0,00	0,00	0,00
	Saldo (4) Geldfluss aus der Finanzierungstätigkeit (35 – 36)								
SA5							-103,14	-30.400,00	30.296,86
	Saldo (5) Geldfluss aus der voranschlagswirksamen Gebarung (Saldo 3 + Saldo 4)								

		MVAG	MVAG	VCQU	Ergebnisrechnung			Finanzierungsrechnung		
		EH	FH		RA 2023	VA 2023	RA - VA	RA 2023	VA 2023	RA - VA
7 Wirtschaftsförderung										
71	Grundlagenverbesserung in der Land- und Forstwirtschaft									
710	Land- und forstwirtschaftlicher Wegebau									
710000	Land- und forstwirtschaftlicher Wegebau									
Operative Gebarung										
SU 21 / 31	Summe Erträge / Einzahlungen operative Gebarung				0,00	0,00	0,00	0,00	0,00	0,00
1/710000-680000	Planmäßige Abschreibung	2226			24.070,70	24.100,00	-29,30	0,00	0,00	0,00
SU 22 / 32	Summe Aufwendungen / Auszahlungen operative Gebarung				24.070,70	24.100,00	-29,30	0,00	0,00	0,00
SA 0 / SA 1	(0) Nettoergebnis (21 - 22) / (1) Geldfluss operative Gebarung (31 - 32)				-24.070,70	-24.100,00	29,30	0,00	0,00	0,00
SU 23	Summe Haushaltsrücklagen				0,00	0,00	0,00	0,00	0,00	0,00
SA00	Nettoergebnis nach Zuw./Entn. Haushaltsrücklagen (Saldo 0 +/- SU23)				-24.070,70	-24.100,00	29,30			
Investive Gebarung										
SU 33	Summe Einzahlungen investive Gebarung							0,00	0,00	0,00
SU 34	Summe Auszahlungen investive Gebarung							0,00	0,00	0,00
SA2	Saldo (2) Geldfluss aus der Investiven Gebarung (33 - 34)							0,00	0,00	0,00
SA3	Saldo (3) Nettofinanzierungssaldo (Saldo 1 + Saldo 2)							0,00	0,00	0,00
Finanzierungstätigkeit										
SU 35	Summe Einzahlungen aus der Finanzierungstätigkeit							0,00	0,00	0,00
SU 36	Summe Auszahlungen aus der Finanzierungstätigkeit							0,00	0,00	0,00
SA4	Saldo (4) Geldfluss aus der Finanzierungstätigkeit (35 - 36)							0,00	0,00	0,00
SA5	Saldo (5) Geldfluss aus der voranschlagswirksamen Gebarung (Saldo 3 + Saldo 4)							0,00	0,00	0,00
77	Förderung des Fremdenverkehrs									
771	Maßnahmen zur Förderung des Fremdenverkehrs									
771000	Maßnahmen zur Förderung des Fremdenverkehrs									
Operative Gebarung										
SU 21 / 31	Summe Erträge / Einzahlungen operative Gebarung				0,00	0,00	0,00	0,00	0,00	0,00
1/771000-700200	Miete Festsaal - BEG	2223	3223	24	1.537,06	1.600,00	-62,94	1.537,06	1.600,00	-62,94
1/771000-726000	Mitgliedsbeiträge an Institutionen	2225	3225	24	160,00	200,00	-40,00	160,00	200,00	-40,00
1/771000-728820	Entgelte für sonstige Leistungen - Veranstaltungen	2225	3225	24	5.552,65	10.000,00	-4.447,35	5.552,65	10.000,00	-4.447,35
1/771000-755000	Transfers an Unternehmen (ohne Finanzunternehmen) und andere	2233	3233	27	8.707,82	9.500,00	-792,18	8.707,82	9.500,00	-792,18
1/771000-768000	Sonstige Transfers an private Haushalte	2234	3234	27	16.589,26	20.000,00	-3.410,74	17.717,26	20.000,00	-2.282,74
SU 22 / 32	Summe Aufwendungen / Auszahlungen operative Gebarung				32.546,79	41.300,00	-8.753,21	33.674,79	41.300,00	-7.625,21
SA 0 / SA 1	(0) Nettoergebnis (21 - 22) / (1) Geldfluss operative Gebarung (31 - 32)				-32.546,79	-41.300,00	8.753,21	-33.674,79	-41.300,00	7.625,21

	MVAG	MVAG	VCQU	Ergebnisrechnung			Finanzierungsrechnung				
				EH	FH	RA 2023	VA 2023	RA - VA	RA 2023	VA 2023	RA - VA
SU 23						0,00	0,00	0,00	0,00	0,00	0,00
SA00						-32.546,79	-41.300,00	8.753,21			
Investive Gebarung											
SU 33								0,00	0,00	0,00	0,00
SU 34								0,00	0,00	0,00	0,00
SA2								0,00	0,00	0,00	0,00
SA3								-33.674,79	-41.300,00	7.625,21	
Finanzierungstätigkeit											
SU 35								0,00	0,00	0,00	0,00
SU 36								0,00	0,00	0,00	0,00
SA4								0,00	0,00	0,00	0,00
SA5								-33.674,79	-41.300,00	7.625,21	
78 Förderung von Handel, Gewerbe und Industrie											
782 Wirtschaftspolitische Maßnahmen											
782000 Wirtschaftspolitische Maßnahmen Wirtschaftsförderung											
Operative Gebarung											
SU 21 / 31						0,00	0,00	0,00	0,00	0,00	0,00
1/782000-755000		2233	3233	27		18.957,00	21.000,00	-2.043,00	19.272,00	21.000,00	-1.728,00
1/782000-757000		2234	3234	27		36.943,42	24.100,00	12.843,42	36.943,42	24.100,00	12.843,42
SU 22 / 32						55.900,42	45.100,00	10.800,42	56.215,42	45.100,00	11.115,42
SA 0 / SA 1						-55.900,42	-45.100,00	-10.800,42	-56.215,42	-45.100,00	-11.115,42
SU 23						0,00	0,00	0,00	0,00	0,00	0,00
SA00						-55.900,42	-45.100,00	-10.800,42			
Investive Gebarung											
SU 33								0,00	0,00	0,00	0,00
SU 34								0,00	0,00	0,00	0,00
SA2								0,00	0,00	0,00	0,00
SA3								-56.215,42	-45.100,00	-11.115,42	
Finanzierungstätigkeit											
SU 35								0,00	0,00	0,00	0,00
SU 36								0,00	0,00	0,00	0,00
SA4								0,00	0,00	0,00	0,00
SA5								-56.215,42	-45.100,00	-11.115,42	

		MVAG		VCQU	Ergebnisrechnung			Finanzierungsrechnung		
		EH	FH		RA 2023	VA 2023	RA - VA	RA 2023	VA 2023	RA - VA
8 Dienstleistungen										
81	Öffentliche Einrichtungen (soweit nicht dem Abschnitt 85 zuzuordnen)									
814	Straßenreinigung									
814000	Straßenreinigung									
Operative Gebarung										
2/814000+803100	Veräußerungen von technischen Anlagen, Fahrzeugen und Maschinen	2116		31	510,00	3.000,00	-2.490,00	0,00	0,00	0,00
2/814000+816000	Kostenbeiträge und Kostenersätze	2114	3114	13	3.375,00	6.000,00	-2.625,00	3.375,00	6.000,00	-2.625,00
2/814000+817000	Erträge aus der Auflösung von sonstigen Rückstellungen	2117			45.149,37	3.700,00	41.449,37	0,00	0,00	0,00
2/814000+829000	Sonstige Erträge	2116	3116	18	45,00	600,00	-555,00	45,00	600,00	-555,00
SU 21 / 31	Summe Erträge / Einzahlungen operative Gebarung				49.079,37	13.300,00	35.779,37	3.420,00	6.600,00	-3.180,00
1/814000-400000	Dienstbekleidung	2221	3221	23	4.918,76	5.000,00	-81,24	4.918,76	5.000,00	-81,24
1/814000-452000	Treibstoffe	2221	3221	23	40.766,06	50.000,00	-9.233,94	38.550,42	50.000,00	-11.449,58
1/814000-511000	Bezüge Vertragsbedienstete Schema II Arbeiter	2211	3211	20	863.810,19	869.100,00	-5.289,81	863.810,19	869.100,00	-5.289,81
1/814000-565000	Mehrleistungsvergütungen	2211	3211	20	25.066,67	23.400,00	1.666,67	25.066,67	23.400,00	1.666,67
1/814000-565001	Rufbereitschaft	2211	3211	20	91.652,36	96.800,00	-5.147,64	91.652,36	96.800,00	-5.147,64
1/814000-569000	Sonstige Nebengebühren	2211	3211	20	1.006,08	1.000,00	6,08	1.006,08	1.000,00	6,08
1/814000-580000	DGB zum Ausgleichsfonds für Familienbeihilfe	2212	3212	20	30.668,35	30.900,00	-231,65	30.668,35	30.900,00	-231,65
1/814000-582100	Sonstige Dienstgeberbeiträge zur sozialen Sicherheit ÖGK	2212	3212	20	38.121,19	38.900,00	-778,81	38.121,19	38.900,00	-778,81
1/814000-582200	Sonstige Dienstgeberbeiträge zur sozialen Sicherheit BVA	2212	3212	20	163.744,72	165.800,00	-2.055,28	163.744,72	165.800,00	-2.055,28
1/814000-588000	Kommunalsteuer	2212	3212	20	0,00	600,00	-600,00	0,00	600,00	-600,00
1/814000-590000	Freiwillige Sozialleistungen	2212	3212	20	1.398,69	1.500,00	-101,31	1.398,69	1.500,00	-101,31
1/814000-591000	Dotierung von Rückstellungen für Abfertigungen	2214			0,00	4.900,00	-4.900,00	0,00	0,00	0,00
1/814000-592000	Dotierung von Rückstellungen für Jubiläumswendungen	2214			4.175,63	9.600,00	-5.424,37	0,00	0,00	0,00
1/814000-617000	Instandhaltung von Fahrzeugen	2224	3224	24	73.378,00	70.000,00	3.378,00	74.058,73	70.000,00	4.058,73
1/814000-631000	Telekommunikationsdienste	2222	3222	24	3.726,50	5.200,00	-1.473,50	4.123,00	5.200,00	-1.077,00
1/814000-670000	Versicherungen	2222	3222	24	14.855,79	14.000,00	855,79	14.855,79	14.000,00	855,79
1/814000-680000	Planmäßige Abschreibung	2226			143.672,32	122.800,00	20.872,32	0,00	0,00	0,00
1/814000-710000	Öffentliche Abgaben, ohne Gebühren gemäß FAG	2225	3225	24	1.384,80	1.700,00	-315,20	1.384,80	1.700,00	-315,20
1/814000-724000	Reisegebühren	2225	3225	24	52,80	0,00	52,80	52,80	0,00	52,80

		MVAG MVAG VCQU			Ergebnisrechnung			Finanzierungsrechnung		
		EH	FH	VCQU	RA 2023	VA 2023	RA - VA	RA 2023	VA 2023	RA - VA
1/814000-728000	Entgelte für sonstige Leistungen - Meterologische Gutachten	2225	3225	24	3.387,00	4.000,00	-613,00	3.387,00	4.000,00	-613,00
SU 22 / 32	Summe Aufwendungen / Auszahlungen operative Gebarung				1.505.785,91	1.515.200,00	-9.414,09	1.356.799,55	1.377.900,00	-21.100,45
SA 0 / SA 1	(0) Nettoergebnis (21 - 22) / (1) Geldfluss operative Gebarung (31 - 32)				-1.456.706,54	-1.501.900,00	45.193,46	-1.353.379,55	-1.371.300,00	17.920,45
SU 23	Summe Haushaltsrücklagen				0,00	0,00	0,00	0,00	0,00	0,00
SA00	Nettoergebnis nach Zuw./Entn. Haushaltsrücklagen (Saldo 0 +/- SU23)				-1.456.706,54	-1.501.900,00	45.193,46			
Investive Gebarung										
2/814000+803100	Veräußerungen von technischen Anlagen, Fahrzeugen und Maschinen		3314	31	0,00	0,00	0,00	510,00	3.000,00	-2.490,00
SU 33	Summe Einzahlungen investive Gebarung							510,00	3.000,00	-2.490,00
1/814000-020000	Maschinen und maschinelle Anlagen		3414	2 41	0,00	0,00	0,00	0,00	800,00	-800,00
1/814000-040000	Fahrzeuge		3414	2 41	0,00	0,00	0,00	52.521,88	53.000,00	-478,12
SU 34	Summe Auszahlungen investive Gebarung							52.521,88	53.800,00	-1.278,12
SA2	Saldo (2) Geldfluss aus der Investiven Gebarung (33 - 34)							-52.011,88	-50.800,00	-1.211,88
SA3	Saldo (3) Nettofinanzierungssaldo (Saldo 1 + Saldo 2)							-1.405.391,43	-1.422.100,00	16.708,57
Finanzierungstätigkeit										
SU 35	Summe Einzahlungen aus der Finanzierungstätigkeit							0,00	0,00	0,00
SU 36	Summe Auszahlungen aus der Finanzierungstätigkeit							0,00	0,00	0,00
SA4	Saldo (4) Geldfluss aus der Finanzierungstätigkeit (35 - 36)							0,00	0,00	0,00
SA5	Saldo (5) Geldfluss aus der voranschlagswirksamen Gebarung (Saldo 3 + Saldo 4)							-1.405.391,43	-1.422.100,00	16.708,57
814120	Straßenreinigung									
Operative Gebarung										
SU 21 / 31	Summe Erträge / Einzahlungen operative Gebarung				0,00	0,00	0,00	0,00	0,00	0,00
1/814120-680000	Planmäßige Abschreibung	2226			443,02	0,00	443,02	0,00	0,00	0,00
SU 22 / 32	Summe Aufwendungen / Auszahlungen operative Gebarung				443,02	0,00	443,02	0,00	0,00	0,00
SA 0 / SA 1	(0) Nettoergebnis (21 - 22) / (1) Geldfluss operative Gebarung (31 - 32)				-443,02	0,00	-443,02	0,00	0,00	0,00
6/814120+895001	Entnahmen von allgemeinen Haushaltsrücklagen	2301	1		402.565,64	403.000,00	-434,36	0,00	0,00	0,00
SU 23	Summe Haushaltsrücklagen				402.565,64	403.000,00	-434,36	0,00	0,00	0,00
SA00	Nettoergebnis nach Zuw./Entn. Haushaltsrücklagen (Saldo 0 +/- SU23)				402.122,62	403.000,00	-877,38			
Investive Gebarung										
SU 33	Summe Einzahlungen investive Gebarung							0,00	0,00	0,00
5/814120-040000	Fahrzeuge		3414	1 41	0,00	0,00	0,00	402.565,64	403.000,00	-434,36
SU 34	Summe Auszahlungen investive Gebarung							402.565,64	403.000,00	-434,36
SA2	Saldo (2) Geldfluss aus der Investiven Gebarung (33 - 34)							-402.565,64	-403.000,00	434,36
SA3	Saldo (3) Nettofinanzierungssaldo (Saldo 1 + Saldo 2)							-402.565,64	-403.000,00	434,36

		MVAG	MVAG	VCQU	Ergebnisrechnung			Finanzierungsrechnung		
		EH	FH		RA 2023	VA 2023	RA - VA	RA 2023	VA 2023	RA - VA
Finanzierungstätigkeit										
SU 35	Summe Einzahlungen aus der Finanzierungstätigkeit							0,00	0,00	0,00
SU 36	Summe Auszahlungen aus der Finanzierungstätigkeit							0,00	0,00	0,00
SA4	Saldo (4) Geldfluss aus der Finanzierungstätigkeit (35 – 36)							0,00	0,00	0,00
SA5	Saldo (5) Geldfluss aus der voranschlagswirksamen Gebarung (Saldo 3 + Saldo 4)							-402.565,64	-403.000,00	434,36
815 Park- und Gartenanlagen, Kinderspielplätze										
815000 Park- und Gartenanlagen										
Operative Gebarung										
2/815000+803100	Veräußerungen von technischen Anlagen, Fahrzeugen und Maschinen	2116		31	1.500,00	0,00	1.500,00	0,00	0,00	0,00
2/815000+813000	Erträge aus der Auflösung von Investitionszuschüssen (Kapitaltransfers)	2127			400,00	400,00	0,00	0,00	0,00	0,00
2/815000+817000	Erträge aus der Auflösung von sonstigen Rückstellungen	2117			19.730,17	0,00	19.730,17	0,00	0,00	0,00
SU 21 / 31	Summe Erträge / Einzahlungen operative Gebarung				21.630,17	400,00	21.230,17	0,00	0,00	0,00
1/815000-400000	Dienstbekleidung	2221	3221	23	2.702,00	3.000,00	-298,00	2.702,00	3.000,00	-298,00
1/815000-400100	geringwertige Wirtschaftsgüter Werkzeuge und Maschinen	2221	3221	23	2.520,10	2.500,00	20,10	2.520,10	2.500,00	20,10
1/815000-400200	Geringwertige Wirtschaftsgüter	2221	3221	23	1.332,36	1.000,00	332,36	1.332,36	1.000,00	332,36
1/815000-420000	Pflanzliche Rohstoffe	2221	3221	23	25.257,63	25.000,00	257,63	25.257,63	25.000,00	257,63
1/815000-452000	Treibstoffe	2221	3221	23	8.226,97	7.000,00	1.226,97	7.505,74	7.000,00	505,74
1/815000-455000	Chemische und sonstige artverwandte Mittel	2221	3221	23	26,96	400,00	-373,04	26,96	400,00	-373,04
1/815000-459000	Sonstige Verbrauchsgüter	2221	3221	23	883,09	1.500,00	-616,91	883,09	1.500,00	-616,91
1/815000-511000	Bezüge Vertragsbedienstete Schema II Arbeiter	2211	3211	20	459.528,91	462.600,00	-3.071,09	459.528,91	462.600,00	-3.071,09
1/815000-565000	Mehrleistungsvergütungen	2211	3211	20	6.834,23	5.600,00	1.234,23	6.834,23	5.600,00	1.234,23
1/815000-565001	Rufbereitschaft	2211	3211	20	19.768,29	18.200,00	1.568,29	19.768,29	18.200,00	1.568,29
1/815000-569000	Sonstige Nebengebühren	2211	3211	20	1.650,95	1.600,00	50,95	1.650,95	1.600,00	50,95
1/815000-580000	DGB zum Ausgleichsfonds für Familienbeihilfe	2212	3212	20	13.695,81	13.000,00	695,81	13.695,81	13.000,00	695,81
1/815000-582100	Sonstige Dienstgeberbeiträge zur sozialen Sicherheit ÖGK	2212	3212	20	39.835,62	35.300,00	4.535,62	39.835,62	35.300,00	4.535,62
1/815000-582200	Sonstige Dienstgeberbeiträge zur sozialen Sicherheit BVA	2212	3212	20	68.770,77	68.600,00	170,77	68.770,77	68.600,00	170,77
1/815000-591000	Dotierung von Rückstellungen für Abfertigungen	2214			0,00	3.200,00	-3.200,00	0,00	0,00	0,00
1/815000-592000	Dotierung von Rückstellungen für Jubiläumswendungen	2214			16.940,93	6.900,00	10.040,93	0,00	0,00	0,00

		MVAG			Ergebnisrechnung			Finanzierungsrechnung		
		EH	FH	VCQU	RA 2023	VA 2023	RA - VA	RA 2023	VA 2023	RA - VA
1/815000-616000	Instandhaltung von Maschinen und maschinellen Anlagen	2224	3224	24	0,00	500,00	-500,00	0,00	500,00	-500,00
1/815000-617000	Instandhaltung von Fahrzeugen	2224	3224	24	10.192,94	7.500,00	2.692,94	10.192,94	7.500,00	2.692,94
1/815000-618200	Instandhaltung von sonstigen Anlagen - Werkzeug	2224	3224	24	488,65	500,00	-11,35	488,65	500,00	-11,35
1/815000-619000	Instandhaltung von Sonderanlagen, sonstigen Grundstückseinrichtungen	2224	3224	24	6.211,68	8.000,00	-1.788,32	6.211,68	8.000,00	-1.788,32
1/815000-631000	Telekommunikationsdienste	2222	3222	24	1.908,93	2.500,00	-591,07	1.996,53	2.500,00	-503,47
1/815000-670000	Versicherungen	2222	3222	24	2.827,61	4.000,00	-1.172,39	2.827,61	4.000,00	-1.172,39
1/815000-680000	Planmäßige Abschreibung	2226			28.153,42	25.500,00	2.653,42	0,00	0,00	0,00
1/815000-683000	Verluste aus dem Abgang von Sachanlagen und immateriellen Vermögenswerten	2226			1.171,80	0,00	1.171,80	0,00	0,00	0,00
1/815000-700000	Miet- und Pachtaufwand	2223	3223	24	715,27	900,00	-184,73	725,07	900,00	-174,93
1/815000-700100	Miet- und Pachtaufwand - Lerchenhöhe	2223	3223	24	16.740,05	16.900,00	-159,95	16.740,05	16.900,00	-159,95
1/815000-700500	Mietzinse Fuhrpark	2223	3223	24	1.177,80	1.200,00	-22,20	1.177,80	1.200,00	-22,20
1/815000-724000	Reisegebühren	2225	3225	24	2.283,41	2.400,00	-116,59	2.283,41	2.400,00	-116,59
1/815000-728000	Entgelte für sonstige Leistungen	2225	3225	24	52.396,99	45.000,00	7.396,99	51.617,18	45.000,00	6.617,18
1/815000-728001	Entgelte für sonstige Leistungen - Lerchenhöhe	2225	3225	24	3.813,60	4.000,00	-186,40	3.813,60	4.000,00	-186,40
1/815000-768000	Sonstige Transfers an private Haushalte - Aktion "Obstbäume für Bürger"	2234	3234	27	4.332,53	8.000,00	-3.667,47	4.332,53	8.000,00	-3.667,47
SU 22 / 32	Summe Aufwendungen / Auszahlungen operative Gebarung				800.389,30	782.300,00	18.089,30	752.719,51	746.700,00	6.019,51
SA 0 / SA 1	(0) Nettoergebnis (21 - 22) / (1) Geldfluss operative Gebarung (31 - 32)				-778.759,13	-781.900,00	3.140,87	-752.719,51	-746.700,00	-6.019,51
SU 23	Summe Haushaltsrücklagen				0,00	0,00	0,00	0,00	0,00	0,00
SA00	Nettoergebnis nach Zuw./Entn. Haushaltsrücklagen (Saldo 0 +/- SU23)				-778.759,13	-781.900,00	3.140,87			
Investive Gebarung										
2/815000+803100	Veräußerungen von technischen Anlagen, Fahrzeugen und Maschinen		3314	31	0,00	0,00	0,00	1.500,00	0,00	1.500,00
SU 33	Summe Einzahlungen investive Gebarung							1.500,00	0,00	1.500,00
1/815000-020000	Maschinen und maschinelle Anlagen		3414	2 41	0,00	0,00	0,00	8.581,80	10.000,00	-1.418,20
1/815000-040000	Fahrzeuge		3414	2 41	0,00	0,00	0,00	31,90	0,00	31,90
1/815000-042000	Amts-, Betriebs- und Geschäftsausstattung		3415	2 41	0,00	0,00	0,00	0,00	2.000,00	-2.000,00
SU 34	Summe Auszahlungen investive Gebarung							8.613,70	12.000,00	-3.386,30
SA2	Saldo (2) Geldfluss aus der Investiven Gebarung (33 - 34)							-7.113,70	-12.000,00	4.886,30
SA3	Saldo (3) Nettofinanzierungssaldo (Saldo 1 + Saldo 2)							-759.833,21	-758.700,00	-1.133,21
Finanzierungstätigkeit										
SU 35	Summe Einzahlungen aus der Finanzierungstätigkeit							0,00	0,00	0,00
SU 36	Summe Auszahlungen aus der Finanzierungstätigkeit							0,00	0,00	0,00
SA4	Saldo (4) Geldfluss aus der Finanzierungstätigkeit (35 - 36)							0,00	0,00	0,00

		MVAG			Ergebnisrechnung			Finanzierungsrechnung		
		EH	FH	VCQU	RA 2023	VA 2023	RA - VA	RA 2023	VA 2023	RA - VA
SA5	Saldo (5) Geldfluss aus der voranschlagswirksamen Gebarung (Saldo 3 + Saldo 4)							-759.833,21	-758.700,00	-1.133,21
815200	Park- und Gartenanlagen - Kinderspielplätze									
Operative Gebarung										
SU 21 / 31	Summe Erträge / Einzahlungen operative Gebarung				0,00	0,00	0,00	0,00	0,00	0,00
1/815200-400200	Geringwertige Wirtschaftsgüter (GWG)	2221	3221	23	766,75	800,00	-33,25	766,75	800,00	-33,25
1/815200-420000	Pflanzliche Rohstoffe	2221	3221	23	4.992,00	0,00	4.992,00	4.992,00	0,00	4.992,00
1/815200-459000	Sonstige Verbrauchsgüter	2221	3221	23	0,00	500,00	-500,00	0,00	500,00	-500,00
1/815200-600000	Strom	2222	3222	24	34,05	300,00	-265,95	34,05	300,00	-265,95
1/815200-618000	Instandhaltung von sonstigen Anlagen	2224	3224	24	0,00	500,00	-500,00	0,00	500,00	-500,00
1/815200-619000	Instandhaltung von Sonderanlagen, sonstigen Grundstückseinrichtungen	2224	3224	24	40.194,72	41.000,00	-805,28	40.194,72	41.000,00	-805,28
1/815200-670000	Versicherungen	2222	3222	24	1.347,53	1.300,00	47,53	1.347,53	1.300,00	47,53
1/815200-680000	Planmäßige Abschreibung	2226			38.366,20	32.600,00	5.766,20	0,00	0,00	0,00
1/815200-700000	Miet- und Pachtaufwand	2223	3223	24	3.234,00	3.700,00	-466,00	3.234,00	3.700,00	-466,00
1/815200-700600	Miete (Toi Toi)	2223	3223	24	2.148,02	2.600,00	-451,98	2.393,09	2.600,00	-206,91
1/815200-710000	Öffentliche Abgaben, ohne Gebühren gemäß FAG	2225	3225	24	374,68	400,00	-25,32	374,68	400,00	-25,32
1/815200-711200	Gebühren für die Benützung von Gemeindeeinrichtungen (GVA)	2225	3225	24	240,07	500,00	-259,93	240,07	500,00	-259,93
1/815200-728000	Entgelte für sonstige Leistungen	2225	3225	24	4.750,00	13.000,00	-8.250,00	4.750,00	13.000,00	-8.250,00
SU 22 / 32	Summe Aufwendungen / Auszahlungen operative Gebarung				96.448,02	97.200,00	-751,98	58.326,89	64.600,00	-6.273,11
SA 0 / SA 1	(0) Nettoergebnis (21 - 22) / (1) Geldfluss operative Gebarung (31 - 32)				-96.448,02	-97.200,00	751,98	-58.326,89	-64.600,00	6.273,11
SU 23	Summe Haushaltsrücklagen				0,00	0,00	0,00	0,00	0,00	0,00
SA00	Nettoergebnis nach Zuw./Entn. Haushaltsrücklagen (Saldo 0 +/- SU23)				-96.448,02	-97.200,00	751,98			
Investive Gebarung										
SU 33	Summe Einzahlungen investive Gebarung							0,00	0,00	0,00
1/815200-050000	Sonderanlagen, sonstige Grundstückseinrichtungen		3412	2 40	0,00	0,00	0,00	1.852,01	6.000,00	-4.147,99
SU 34	Summe Auszahlungen investive Gebarung							1.852,01	6.000,00	-4.147,99
SA2	Saldo (2) Geldfluss aus der Investiven Gebarung (33 - 34)							-1.852,01	-6.000,00	4.147,99
SA3	Saldo (3) Nettofinanzierungssaldo (Saldo 1 + Saldo 2)							-60.178,90	-70.600,00	10.421,10
Finanzierungstätigkeit										
SU 35	Summe Einzahlungen aus der Finanzierungstätigkeit							0,00	0,00	0,00
SU 36	Summe Auszahlungen aus der Finanzierungstätigkeit							0,00	0,00	0,00
SA4	Saldo (4) Geldfluss aus der Finanzierungstätigkeit (35 - 36)							0,00	0,00	0,00
SA5	Saldo (5) Geldfluss aus der voranschlagswirksamen Gebarung (Saldo 3 + Saldo 4)							-60.178,90	-70.600,00	10.421,10

		MVAG			Ergebnisrechnung			Finanzierungsrechnung		
		EH	FH	VCQU	RA 2023	VA 2023	RA - VA	RA 2023	VA 2023	RA - VA
816	Öffentliche Beleuchtung und öffentliche Uhren									
816000	Öffentliche Beleuchtung und öffentliche Uhren									
Operative Gebarung										
2/816000+813000	Erträge aus der Auflösung von Investitionszuschüssen (Kapitaltransfers)	2127			1.297,39	1.300,00	-2,61	0,00	0,00	0,00
2/816000+829000	Sonstige Einnahmen	2116	3116	18	5.421,38	0,00	5.421,38	5.421,38	0,00	5.421,38
6/816000+829910	Mittel aus Geldfluss aus der operativen Gebarung	2116	3116	1 18	419.686,00	393.300,00	26.386,00	419.686,00	393.300,00	26.386,00
SU 21 / 31	Summe Erträge / Einzahlungen operative Gebarung				426.404,77	394.600,00	31.804,77	425.107,38	393.300,00	31.807,38
1/816000-600000	Strom	2222	3222	24	234.129,19	243.900,00	-9.770,81	234.129,19	243.900,00	-9.770,81
1/816000-619000	Instandhaltung von Sonderanlagen, sonstigen Grundstückseinrichtungen	2224	3224	24	168.066,02	156.000,00	12.066,02	167.949,42	156.000,00	11.949,42
1/816000-650000/49	Zinsen für Finanzschulden in Euro	2241	3241	25	744,53	700,00	44,53	744,53	700,00	44,53
1/816000-650000/50	Zinsen für Finanzschulden in Euro	2241	3241	25	5.036,19	5.200,00	-163,81	5.036,19	5.200,00	-163,81
1/816000-680000	Planmäßige Abschreibung	2226			242.218,86	201.900,00	40.318,86	0,00	0,00	0,00
1/816000-728000	Entgelte für sonstige Leistungen (Weihnachtsbeleuchtung)	2225	3225	24	26.302,26	26.400,00	-97,74	0,00	26.400,00	-26.400,00
1/816000-728400	Entgelte für sonstige Leistungen (ÖB Reinigung)	2225	3225	24	13.819,16	14.000,00	-180,84	13.819,16	14.000,00	-180,84
1/816000-729910	Zuführung - operative Gebarung	2225	3225	24	419.686,00	393.300,00	26.386,00	419.686,00	393.300,00	26.386,00
SU 22 / 32	Summe Aufwendungen / Auszahlungen operative Gebarung				1.110.002,21	1.041.400,00	68.602,21	841.364,49	839.500,00	1.864,49
SA 0 / SA 1	(0) Nettoergebnis (21 - 22) / (1) Geldfluss operative Gebarung (31 - 32)				-683.597,44	-646.800,00	-36.797,44	-416.257,11	-446.200,00	29.942,89
SU 23	Summe Haushaltsrücklagen				0,00	0,00	0,00	0,00	0,00	0,00
SA00	Nettoergebnis nach Zuw./Entn. Haushaltsrücklagen (Saldo 0 +/- SU23)				-683.597,44	-646.800,00	-36.797,44			
Investive Gebarung										
SU 33	Summe Einzahlungen investive Gebarung							0,00	0,00	0,00
5/816000-050000	Sonderanlagen, sonstige Grundstückseinrichtungen		3412	1 40	0,00	0,00	0,00	536.421,50	510.000,00	26.421,50
SU 34	Summe Auszahlungen investive Gebarung							536.421,50	510.000,00	26.421,50
SA2	Saldo (2) Geldfluss aus der Investiven Gebarung (33 - 34)							-536.421,50	-510.000,00	-26.421,50
SA3	Saldo (3) Nettofinanzierungssaldo (Saldo 1 + Saldo 2)							-952.678,61	-956.200,00	3.521,39
Finanzierungstätigkeit										
SU 35	Summe Einzahlungen aus der Finanzierungstätigkeit							0,00	0,00	0,00
1/816000-346000/49	Investitionsdarlehen von Finanzunternehmen		3614	65	0,00	0,00	0,00	49.702,93	49.700,00	2,93
1/816000-346000/50	Investitionsdarlehen von Finanzunternehmen		3614	65	0,00	0,00	0,00	57.709,61	64.400,00	-6.690,39
SU 36	Summe Auszahlungen aus der Finanzierungstätigkeit							107.412,54	114.100,00	-6.687,46
SA4	Saldo (4) Geldfluss aus der Finanzierungstätigkeit (35 - 36)							-107.412,54	-114.100,00	6.687,46

		MVAG MVAG VCQU			Ergebnisrechnung			Finanzierungsrechnung		
		EH	FH		RA 2023	VA 2023	RA - VA	RA 2023	VA 2023	RA - VA
SA5	Saldo (5) Geldfluss aus der voranschlagswirksamen Gebarung (Saldo 3 + Saldo 4)							-1.060.091,15	-1.070.300,00	10.208,85
817	Friedhöfe (einschließlich Einsegnungshallen und Krematorien)									
817000	Friedhöfe									
Operative Gebarung										
2/817000+803000	Veräußerungen von technischen Anlagen, Fahrzeugen und Maschinen	2116		31	200,00	0,00	200,00	0,00	0,00	0,00
2/817000+813000	Erträge aus der Auflösung von Investitionszuschüssen (Kapitaltransfers)	2127			177,78	0,00	177,78	0,00	0,00	0,00
2/817000+816000	Kostenbeiträge und Kostenersätze	2114	3114	13	492,03	500,00	-7,97	492,03	500,00	-7,97
2/817000+817000	Erträge aus der Auflösung von sonstigen Rückstellungen	2117			14.607,72	2.400,00	12.207,72	0,00	0,00	0,00
2/817000+852500	Grabstellengebühren	2113	3113	12	114.734,40	100.000,00	14.734,40	107.035,60	100.000,00	7.035,60
2/817000+852600	Begräbnis- und Leichenkammergebühren	2113	3113	12	114.969,00	120.000,00	-5.031,00	115.747,60	120.000,00	-4.252,40
SU 21 / 31	Summe Erträge / Einzahlungen operative Gebarung				245.180,93	222.900,00	22.280,93	223.275,23	220.500,00	2.775,23
1/817000-400000	Dienstbekleidung	2221	3221	23	675,20	700,00	-24,80	675,20	700,00	-24,80
1/817000-400100	geringwertige Wirtschaftsgüter Werkzeuge und Maschinen	2221	3221	23	247,00	300,00	-53,00	247,00	300,00	-53,00
1/817000-400200	Geringwertige Wirtschaftsgüter	2221	3221	23	255,82	1.000,00	-744,18	255,82	1.000,00	-744,18
1/817000-420000	Pflanzliche Rohstoffe	2221	3221	23	377,49	500,00	-122,51	377,49	500,00	-122,51
1/817000-452000	Treibstoffe	2221	3221	23	3.519,53	4.000,00	-480,47	3.349,25	4.000,00	-650,75
1/817000-454000	Reinigungsmittel	2221	3221	23	619,95	700,00	-80,05	766,95	700,00	66,95
1/817000-459000	Sonstige Verbrauchsgüter	2221	3221	23	1.599,91	2.000,00	-400,09	1.599,91	2.000,00	-400,09
1/817000-511000	Bezüge Vertragsbedienstete Schema II Arbeiter	2211	3211	20	99.020,18	97.100,00	1.920,18	99.020,18	97.100,00	1.920,18
1/817000-565000	Mehrleistungsvergütungen	2211	3211	20	3.875,05	5.000,00	-1.124,95	3.875,05	5.000,00	-1.124,95
1/817000-565001	Rufbereitschaft	2211	3211	20	4.071,78	4.400,00	-328,22	4.071,78	4.400,00	-328,22
1/817000-569000	Sonstige Nebengebühren	2211	3211	20	111,65	300,00	-188,35	111,65	300,00	-188,35
1/817000-580000	DGB zum Ausgleichsfonds für Familienbeihilfe	2212	3212	20	4.002,32	4.700,00	-697,68	4.002,32	4.700,00	-697,68
1/817000-582100	Sonstige Dienstgeberbeiträge zur sozialen Sicherheit ÖGK	2212	3212	20	10.730,18	11.400,00	-669,82	10.730,18	11.400,00	-669,82
1/817000-582200	Sonstige Dienstgeberbeiträge zur sozialen Sicherheit BVA	2212	3212	20	11.928,76	12.500,00	-571,24	11.928,76	12.500,00	-571,24
1/817000-588000	Kommunalsteuer	2212	3212	20	1.542,08	1.800,00	-257,92	1.542,08	1.800,00	-257,92
1/817000-591000	Dotierung von Rückstellungen für Abfertigungen	2214			0,00	1.200,00	-1.200,00	0,00	0,00	0,00
1/817000-592000	Dotierung von Rückstellungen für Jubiläumswendungen	2214			0,00	5.100,00	-5.100,00	0,00	0,00	0,00
1/817000-600000	Strom	2222	3222	24	2.097,60	3.700,00	-1.602,40	2.097,60	3.700,00	-1.602,40
1/817000-600300	Wärme	2222	3222	24	-1.058,97	5.300,00	-6.358,97	-1.058,97	5.300,00	-6.358,97

		MVAG			Ergebnisrechnung			Finanzierungsrechnung		
		MVAG	MVAG	VCQU	RA 2023	VA 2023	RA - VA	RA 2023	VA 2023	RA - VA
		EH	FH							
1/817000-610000	Instandhaltung von Grund und Boden	2224	3224	24	369,84	800,00	-430,16	381,13	800,00	-418,87
1/817000-614000	Instandhaltung von Gebäuden	2224	3224	24	2.742,69	13.000,00	-10.257,31	2.742,69	13.000,00	-10.257,31
1/817000-617000	Instandhaltung von Fahrzeugen	2224	3224	24	9.045,10	6.000,00	3.045,10	8.341,76	6.000,00	2.341,76
1/817000-618000	Instandhaltung von sonstigen Anlagen	2224	3224	24	709,73	800,00	-90,27	709,73	800,00	-90,27
1/817000-619000	Instandhaltung von Sonderanlagen, sonstigen Grundstückseinrichtungen	2224	3224	24	17.299,64	22.000,00	-4.700,36	9.225,08	22.000,00	-12.774,92
1/817000-631000	Telekommunikationsdienste	2222	3222	24	158,40	200,00	-41,60	172,80	200,00	-27,20
1/817000-670000	Versicherungen	2222	3222	24	2.249,86	2.400,00	-150,14	11,72	2.400,00	-2.388,28
1/817000-680000	Planmäßige Abschreibung	2226			67.234,99	61.200,00	6.034,99	0,00	0,00	0,00
1/817000-700000	Miet- und Pachtaufwand	2223	3223	24	1.741,02	1.600,00	141,02	1.854,56	1.600,00	254,56
1/817000-711200	Gebühren für die Benützung von Gemeindeeinrichtungen (GVA)	2225	3225	24	2.558,90	5.000,00	-2.441,10	2.558,90	5.000,00	-2.441,10
1/817000-728000	Entgelte für sonstige Leistungen	2225	3225	24	8.931,90	9.000,00	-68,10	9.318,89	9.000,00	318,89
1/817000-728400	Entgelte für sonstige Leistungen Gebäudereinigungsfirma	2225	3225	24	9.593,85	9.000,00	593,85	9.956,70	9.000,00	956,70
1/817000-728810	Verwaltungskostenbeitrag	2225	3225	24	66.252,88	0,00	66.252,88	66.252,88	0,00	66.252,88
1/817000-728920/2	Entgelte für sonstige Leistungen Sicherheitsbeauftragter	2225	3225	24	573,28	600,00	-26,72	573,28	600,00	-26,72
1/817000-728920/3	Entgelte für sonstige Leistungen Brandschutz	2225	3225	24	1.328,34	1.500,00	-171,66	1.429,14	1.500,00	-70,86
SU 22 / 32	Summe Aufwendungen / Auszahlungen operative Gebarung				334.405,95	294.800,00	39.605,95	257.121,51	227.300,00	29.821,51
SA 0 / SA 1	(0) Nettoergebnis (21 - 22) / (1) Geldfluss operative Gebarung (31 - 32)				-89.225,02	-71.900,00	-17.325,02	-33.846,28	-6.800,00	-27.046,28
SU 23	Summe Haushaltsrücklagen				0,00	0,00	0,00	0,00	0,00	0,00
SA00	Nettoergebnis nach Zuw./Entn. Haushaltsrücklagen (Saldo 0 +/- SU23)				-89.225,02	-71.900,00	-17.325,02			
Investive Gebarung										
2/817000+300000	Kapitaltransfers von Bund, Bundesfonds und Bundeskammern		3331	33	0,00	0,00	0,00	2.400,00	0,00	2.400,00
2/817000+803000	Veräußerungen von technischen Anlagen, Fahrzeugen und Maschinen		3314	31	0,00	0,00	0,00	200,00	0,00	200,00
SU 33	Summe Einzahlungen investive Gebarung							2.600,00	0,00	2.600,00
1/817000-002000	Straßenbauten		3412	2 40	0,00	0,00	0,00	36.456,00	36.500,00	-44,00
1/817000-040000	Fahrzeuge		3414	2 41	0,00	0,00	0,00	47.478,72	50.000,00	-2.521,28
1/817000-042000	Amts-, Betriebs- und Geschäftsausstattung		3415	2 41	0,00	0,00	0,00	914,40	1.000,00	-85,60
1/817000-050000	Sonderanlagen, sonstige Grundstückseinrichtungen		3412	2 40	0,00	0,00	0,00	0,00	5.500,00	-5.500,00
SU 34	Summe Auszahlungen investive Gebarung							84.849,12	93.000,00	-8.150,88
SA2	Saldo (2) Geldfluss aus der Investiven Gebarung (33 - 34)							-82.249,12	-93.000,00	10.750,88
SA3	Saldo (3) Nettofinanzierungssaldo (Saldo 1 + Saldo 2)							-116.095,40	-99.800,00	-16.295,40
Finanzierungstätigkeit										
SU 35	Summe Einzahlungen aus der Finanzierungstätigkeit							0,00	0,00	0,00

		MVAG			Ergebnisrechnung			Finanzierungsrechnung		
		EH	FH	VCQU	RA 2023	VA 2023	RA - VA	RA 2023	VA 2023	RA - VA
SU 36	Summe Auszahlungen aus der Finanzierungstätigkeit							0,00	0,00	0,00
SA4	Saldo (4) Geldfluss aus der Finanzierungstätigkeit (35 – 36)							0,00	0,00	0,00
SA5	Saldo (5) Geldfluss aus der voranschlagswirksamen Gebarung (Saldo 3 + Saldo 4)							-116.095,40	-99.800,00	-16.295,40
82	Betriebsähnliche Einrichtungen und Betriebe									
820	Wirtschaftshöfe									
820000	Wirtschaftshof									
Operative Gebarung										
2/820000+808000	Veräußerung von technischen Anlagen, Fahrzeugen und Maschinen	2116	3116	16	1.100,00	0,00	1.100,00	1.100,00	0,00	1.100,00
2/820000+810000	Erträge aus Leistungen	2114	3114	13	2.470,76	0,00	2.470,76	2.443,49	0,00	2.443,49
2/820000+817000	Erträge aus der Auflösung von sonstigen Rückstellungen	2117			12.208,41	1.300,00	10.908,41	0,00	0,00	0,00
2/820000+829000	Sonstige Einnahmen	2116	3116	18	964,00	6.000,00	-5.036,00	4.986,63	6.000,00	-1.013,37
SU 21 / 31	Summe Erträge / Einzahlungen operative Gebarung				16.743,17	7.300,00	9.443,17	8.530,12	6.000,00	2.530,12
1/820000-400000	Dienstbekleidung	2221	3221	23	3.855,48	8.000,00	-4.144,52	4.010,60	8.000,00	-3.989,40
1/820000-400100	geringwertige Wirtschaftsgüter Werkzeuge und Maschinen	2221	3221	23	5.006,49	6.000,00	-993,51	4.882,72	6.000,00	-1.117,28
1/820000-400200	Geringwertige Wirtschaftsgüter	2221	3221	23	8.325,62	6.500,00	1.825,62	8.475,53	6.500,00	1.975,53
1/820000-420000	Pflanzliche Rohstoffe	2221	3221	23	366,33	500,00	-133,67	366,33	500,00	-133,67
1/820000-430000	Lebensmittel	2221	3221	23	1.544,19	1.500,00	44,19	1.544,19	1.500,00	44,19
1/820000-452000	Treibstoffe	2221	3221	23	6.481,89	6.000,00	481,89	5.625,41	6.000,00	-374,59
1/820000-454000	Reinigungsmittel	2221	3221	23	2.895,01	2.300,00	595,01	2.843,28	2.300,00	543,28
1/820000-456000	Schreib-, Zeichen- und sonstige Büromittel	2221	3221	23	898,39	1.000,00	-101,61	898,39	1.000,00	-101,61
1/820000-458000	Mittel zur ärztlichen Betreuung und Gesundheitsvorsorge	2221	3221	23	119,83	500,00	-380,17	119,83	500,00	-380,17
1/820000-459000	Sonstige Verbrauchsgüter	2221	3221	23	12.438,98	16.000,00	-3.561,02	12.183,96	16.000,00	-3.816,04
1/820000-510000	Bezüge Vertragsbedienstete Schema I Angestellte	2211	3211	20	144.440,08	139.200,00	5.240,08	144.440,08	139.200,00	5.240,08
1/820000-511000	Geldbezüge der Vertragsbediensteten in handwerklicher Verwendung	2211	3211	20	9.582,10	10.400,00	-817,90	9.582,10	10.400,00	-817,90
1/820000-523000	Geldbezüge der nicht ganzjährig beschäftigten Arbeiter	2211	3211	20	3.711,84	4.000,00	-288,16	3.711,84	4.000,00	-288,16
1/820000-565000	Mehrleistungsvergütungen	2211	3211	20	4.910,11	4.400,00	510,11	4.910,11	4.400,00	510,11
1/820000-565001	Rufbereitschaft	2211	3211	20	2.494,79	2.800,00	-305,21	2.494,79	2.800,00	-305,21
1/820000-569000	Sonstige Nebengebühren	2211	3211	20	781,93	600,00	181,93	781,93	600,00	181,93
1/820000-580000	DGB zum Ausgleichsfonds für Familienbeihilfe	2212	3212	20	4.628,31	4.700,00	-71,69	4.628,31	4.700,00	-71,69

		MVAG			Ergebnisrechnung			Finanzierungsrechnung		
		MVAG	VCQU		RA 2023	VA 2023	RA - VA	RA 2023	VA 2023	RA - VA
		EH	FH							
1/820000-582100	Sonstige Dienstgeberbeiträge zur sozialen Sicherheit ÖGK	2212	3212	20	8.113,90	8.000,00	113,90	8.113,90	8.000,00	113,90
1/820000-582200	Sonstige Dienstgeberbeiträge zur sozialen Sicherheit BVA	2212	3212	20	26.395,06	25.400,00	995,06	26.395,06	25.400,00	995,06
1/820000-591000	Dotierung von Rückstellungen für Abfertigungen	2214			0,00	1.000,00	-1.000,00	0,00	0,00	0,00
1/820000-592000	Dotierung von Rückstellungen für Jubiläumswendungen	2214			5.512,76	1.700,00	3.812,76	0,00	0,00	0,00
1/820000-600000	Strom	2222	3222	24	20.030,28	20.100,00	-69,72	20.030,28	20.100,00	-69,72
1/820000-600300	Wärme	2222	3222	24	8.644,92	19.300,00	-10.655,08	8.644,92	19.300,00	-10.655,08
1/820000-614000	Instandhaltung von Gebäuden	2224	3224	24	9.053,92	10.000,00	-946,08	9.053,92	10.000,00	-946,08
1/820000-616000	Instandhaltung von Maschinen und maschinelle Anlagen	2224	3224	24	729,50	2.000,00	-1.270,50	729,50	2.000,00	-1.270,50
1/820000-617000	Instandhaltung von Fahrzeugen	2224	3224	24	7.953,51	8.000,00	-46,49	7.964,24	8.000,00	-35,76
1/820000-618000	Instandhaltung von sonstigen Anlagen	2224	3224	24	741,18	1.000,00	-258,82	1.155,29	1.000,00	155,29
1/820000-619000	Instandhaltung von Sonderanlagen, sonstigen Grundstückseinrichtungen	2224	3224	24	7.980,08	5.000,00	2.980,08	7.980,08	5.000,00	2.980,08
1/820000-631000	Telekommunikationsdienste	2222	3222	24	3.127,87	4.300,00	-1.172,13	3.384,77	4.300,00	-915,23
1/820000-670000	Versicherungen	2222	3222	24	4.108,11	4.000,00	108,11	4.108,11	4.000,00	108,11
1/820000-680000	Planmäßige Abschreibung	2226			35.953,34	32.500,00	3.453,34	0,00	0,00	0,00
1/820000-700000	Miet- und Pachtaufwand (Telefonanlage Kapsch)	2223	3223	24	3.058,57	3.100,00	-41,43	3.058,57	3.100,00	-41,43
1/820000-700400	Miete Kopierer	2223	3223	24	565,92	1.500,00	-934,08	565,92	1.500,00	-934,08
1/820000-711200	Gebühren für die Benützung von Gemeindeeinrichtungen (GVA)	2225	3225	24	8.604,28	8.600,00	4,28	8.604,28	8.600,00	4,28
1/820000-724000	Reisegebühren	2225	3225	24	265,20	0,00	265,20	265,20	0,00	265,20
1/820000-728000	Entgelte für sonstige Leistungen	2225	3225	24	2.456,04	2.300,00	156,04	2.490,77	2.300,00	190,77
1/820000-728400	Entgelte für sonstige Leistungen Gebäudereinigungsfirma	2225	3225	24	31.014,90	31.000,00	14,90	32.267,70	31.000,00	1.267,70
1/820000-728500	Entgelte für sonstige Leistungen Software, Softwarewartung	2225	3225	24	14.352,78	15.000,00	-647,22	14.352,78	15.000,00	-647,22
1/820000-728920/2	Entgelte für sonstige Leistungen Sicherheitsbeauftragter	2225	3225	24	1.261,22	2.500,00	-1.238,78	1.261,22	2.500,00	-1.238,78
1/820000-728920/3	Entgelte für sonstige Leistungen Brandschutz	2225	3225	24	2.912,64	3.000,00	-87,36	3.134,40	3.000,00	134,40
SU 22 / 32	Summe Aufwendungen / Auszahlungen operative Gebarung				415.317,35	423.700,00	-8.382,65	375.060,31	388.500,00	-13.439,69
SA 0 / SA 1	(0) Nettoergebnis (21 - 22) / (1) Geldfluss operative Gebarung (31 - 32)				-398.574,18	-416.400,00	17.825,82	-366.530,19	-382.500,00	15.969,81
SU 23	Summe Haushaltsrücklagen				0,00	0,00	0,00	0,00	0,00	0,00
SA00	Nettoergebnis nach Zuw./Entn. Haushaltsrücklagen (Saldo 0 +/- SU23)				-398.574,18	-416.400,00	17.825,82			
Investive Gebarung										
SU 33	Summe Einzahlungen investive Gebarung							0,00	0,00	0,00
1/820000-010000	Gebäude und Bauten		3413	2 40	0,00	0,00	0,00	3.768,00	3.800,00	-32,00

		MVAG			Ergebnisrechnung			Finanzierungsrechnung		
		EH	FH	VCQU	RA 2023	VA 2023	RA - VA	RA 2023	VA 2023	RA - VA
1/820000-040000	Fahrzeuge		3414	2 41	0,00	0,00	0,00	72,30	0,00	72,30
1/820000-042000	Amts-, Betriebs- und Geschäftsausstattung		3415	2 41	0,00	0,00	0,00	0,00	7.000,00	-7.000,00
1/820000-050000	Sonderanlagen, sonstige Grundstückseinrichtungen		3412	2 40	0,00	0,00	0,00	1.422,98	0,00	1.422,98
SU 34	Summe Auszahlungen investive Gebarung							5.263,28	10.800,00	-5.536,72
SA2	Saldo (2) Geldfluss aus der Investiven Gebarung (33 – 34)							-5.263,28	-10.800,00	5.536,72
SA3	Saldo (3) Nettofinanzierungssaldo (Saldo 1 + Saldo 2)							-371.793,47	-393.300,00	21.506,53
Finanzierungstätigkeit										
SU 35	Summe Einzahlungen aus der Finanzierungstätigkeit							0,00	0,00	0,00
SU 36	Summe Auszahlungen aus der Finanzierungstätigkeit							0,00	0,00	0,00
SA4	Saldo (4) Geldfluss aus der Finanzierungstätigkeit (35 – 36)							0,00	0,00	0,00
SA5	Saldo (5) Geldfluss aus der voranschlagswirksamen Gebarung (Saldo 3 + Saldo 4)							-371.793,47	-393.300,00	21.506,53
83	Betriebsähnliche Einrichtungen und Betriebe (Fortsetzung)									
831	Freibäder									
831000	Freibad Lerchenhöhe									
Operative Gebarung										
SU 21 / 31	Summe Erträge / Einzahlungen operative Gebarung				0,00	0,00	0,00	0,00	0,00	0,00
1/831000-400200	Geringwertige Wirtschaftsgüter	2221	3221	23	123,15	500,00	-376,85	84,75	500,00	-415,25
1/831000-420000	Pflanzliche Rohstoffe	2221	3221	23	48,71	0,00	48,71	48,71	0,00	48,71
1/831000-455000	Chemische und artverwandte Mittel	2221	3221	23	1.175,68	1.200,00	-24,32	1.175,68	1.200,00	-24,32
1/831000-458000	Mittel zur ärztlichen Betreuung und Gesundheitsvorsorge	2221	3221	23	141,12	200,00	-58,88	141,12	200,00	-58,88
1/831000-459000	Sonstige Verbrauchsgüter	2221	3221	23	6,51	300,00	-293,49	6,51	300,00	-293,49
1/831000-614000	Instandhaltung von Gebäuden	2224	3224	24	0,00	500,00	-500,00	0,00	500,00	-500,00
1/831000-618000	Instandhaltung von sonstigen Anlagen	2224	3224	24	0,00	500,00	-500,00	0,00	500,00	-500,00
1/831000-619000	Instandhaltung von Sonderanlagen, sonstigen Grundstückseinrichtungen	2224	3224	24	44.968,75	42.000,00	2.968,75	44.968,75	42.000,00	2.968,75
1/831000-631000	Telekommunikationsdienste	2222	3222	24	198,00	200,00	-2,00	216,00	200,00	16,00
1/831000-680000	Planmäßige Abschreibung	2226			4.748,24	4.700,00	48,24	0,00	0,00	0,00
1/831000-683000	Verluste aus dem Abgang von Sachanlagen und immateriellen Vermögenswerten	2226			9.482,93	0,00	9.482,93	0,00	0,00	0,00
1/831000-700600	Miete (Toi Toi)	2223	3223	24	0,00	300,00	-300,00	0,00	300,00	-300,00
1/831000-711200	Gebühren für die Benützung von Gemeindeeinrichtungen (GVA)	2225	3225	24	2.159,41	1.400,00	759,41	2.159,41	1.400,00	759,41
1/831000-728000	Entgelte für sonstige Leistungen	2225	3225	24	9.956,00	12.500,00	-2.544,00	9.956,00	12.500,00	-2.544,00
SU 22 / 32	Summe Aufwendungen / Auszahlungen operative Gebarung				73.008,50	64.300,00	8.708,50	58.756,93	59.600,00	-843,07

	MVAG	MVAG	VCQU	Ergebnisrechnung			Finanzierungsrechnung		
				EH	FH	RA 2023	VA 2023	RA - VA	RA 2023
SA 0 / SA 1	(0) Nettoergebnis (21 - 22) / (1) Geldfluss operative Gebarung (31 - 32)			-73.008,50	-64.300,00	-8.708,50	-58.756,93	-59.600,00	843,07
SU 23	Summe Haushaltsrücklagen			0,00	0,00	0,00	0,00	0,00	0,00
SA00	Nettoergebnis nach Zuw./Entn. Haushaltsrücklagen (Saldo 0 +/- SU23)			-73.008,50	-64.300,00	-8.708,50			
Investive Gebarung									
SU 33	Summe Einzahlungen investive Gebarung						0,00	0,00	0,00
1/831000-020000	Maschinen und maschinelle Anlagen	3414	2 41	0,00	0,00	0,00	1.209,08	1.300,00	-90,92
SU 34	Summe Auszahlungen investive Gebarung						1.209,08	1.300,00	-90,92
SA2	Saldo (2) Geldfluss aus der Investiven Gebarung (33 - 34)						-1.209,08	-1.300,00	90,92
SA3	Saldo (3) Nettofinanzierungssaldo (Saldo 1 + Saldo 2)						-59.966,01	-60.900,00	933,99
Finanzierungstätigkeit									
SU 35	Summe Einzahlungen aus der Finanzierungstätigkeit						0,00	0,00	0,00
SU 36	Summe Auszahlungen aus der Finanzierungstätigkeit						0,00	0,00	0,00
SA4	Saldo (4) Geldfluss aus der Finanzierungstätigkeit (35 - 36)						0,00	0,00	0,00
SA5	Saldo (5) Geldfluss aus der voranschlagswirksamen Gebarung (Saldo 3 + Saldo 4)						-59.966,01	-60.900,00	933,99
84	Liegenschaften, Wohn- und Geschäftsgebäude								
840	Grundbesitz								
840000	Grundbesitz								
Operative Gebarung									
2/840000+801000	Veräußerungen von Grundstücken und Grundstückseinrichtungen	2116	30	0,00	5.000,00	-5.000,00	0,00	0,00	0,00
2/840000+811000	Einnahmen aus Vermietung und Verpachtung	2115	3115 14	133,27	100,00	33,27	126,92	100,00	26,92
2/840000+811110	Einnahmen aus Vermietung und Verpachtung	2115	3115 14	136.222,88	120.000,00	16.222,88	137.270,12	120.000,00	17.270,12
2/840000+816000	Kostenbeiträge und Kostenersätze	2114	3114 13	0,00	200,00	-200,00	0,00	200,00	-200,00
2/840000+829000	Sonstige Einnahmen	2116	3116 18	0,00	200,00	-200,00	0,00	200,00	-200,00
SU 21 / 31	Summe Erträge / Einzahlungen operative Gebarung			136.356,15	125.500,00	10.856,15	137.397,04	120.500,00	16.897,04
1/840000-400200	Geringwertige Wirtschaftsgüter (GWG)	2221	3221 23	0,00	500,00	-500,00	0,00	500,00	-500,00
1/840000-619000	Instandhaltung von Sonderanlagen, sonstigen Grundstückseinrichtungen	2224	3224 24	480,00	1.000,00	-520,00	480,00	1.000,00	-520,00
1/840000-680000	Planmäßige Abschreibung	2226		778,75	800,00	-21,25	0,00	0,00	0,00
1/840000-710000	Öffentliche Abgaben, ohne Gebühren gemäß FAG	2225	3225 24	2.317,08	3.600,00	-1.282,92	2.317,08	3.600,00	-1.282,92
1/840000-711200	Gebühren für die Benützung von Gemeindeeinrichtungen (GVA)	2225	3225 24	1.614,16	3.400,00	-1.785,84	1.614,16	3.400,00	-1.785,84
1/840000-728000	Entgelte für sonstige Leistungen	2225	3225 24	4.441,00	20.000,00	-15.559,00	4.441,00	20.000,00	-15.559,00
SU 22 / 32	Summe Aufwendungen / Auszahlungen operative Gebarung			9.630,99	29.300,00	-19.669,01	8.852,24	28.500,00	-19.647,76
SA 0 / SA 1	(0) Nettoergebnis (21 - 22) / (1) Geldfluss operative Gebarung (31 - 32)			126.725,16	96.200,00	30.525,16	128.544,80	92.000,00	36.544,80

		MVAG		VCQU	Ergebnisrechnung			Finanzierungsrechnung		
		EH	FH		RA 2023	VA 2023	RA - VA	RA 2023	VA 2023	RA - VA
6/840000+895001	Entnahmen von allgemeinen Haushaltsrücklagen	2301	1		5.125.400,00	5.550.000,00	-424.600,00	0,00	0,00	0,00
SU 23	Summe Haushaltsrücklagen				5.125.400,00	5.550.000,00	-424.600,00	0,00	0,00	0,00
SA00	Nettoergebnis nach Zuw./Entn. Haushaltsrücklagen (Saldo 0 +/- SU23)				5.252.125,16	5.646.200,00	-394.074,84			
Investive Gebarung										
2/840000+801000	Veräußerungen von Grundstücken und Grundstückseinrichtungen		3312	30	0,00	0,00	0,00	0,00	5.000,00	-5.000,00
SU 33	Summe Einzahlungen investive Gebarung							0,00	5.000,00	-5.000,00
5/840000-001000	Unbebaute Grundstücke		3412	1 40	0,00	0,00	0,00	5.125.400,00	5.550.000,00	-424.600,00
SU 34	Summe Auszahlungen investive Gebarung							5.125.400,00	5.550.000,00	-424.600,00
SA2	Saldo (2) Geldfluss aus der Investiven Gebarung (33 – 34)							-5.125.400,00	-5.545.000,00	419.600,00
SA3	Saldo (3) Nettofinanzierungssaldo (Saldo 1 + Saldo 2)							-4.996.855,20	-5.453.000,00	456.144,80
Finanzierungstätigkeit										
SU 35	Summe Einzahlungen aus der Finanzierungstätigkeit							0,00	0,00	0,00
SU 36	Summe Auszahlungen aus der Finanzierungstätigkeit							0,00	0,00	0,00
SA4	Saldo (4) Geldfluss aus der Finanzierungstätigkeit (35 – 36)							0,00	0,00	0,00
SA5	Saldo (5) Geldfluss aus der voranschlagswirksamen Gebarung (Saldo 3 + Saldo 4)							-4.996.855,20	-5.453.000,00	456.144,80
840400	Bahnhofplatz									
Operative Gebarung										
2/840400+829000	Sonstige Erträge	2116	3116	18	2.244,00	2.300,00	-56,00	2.244,00	2.300,00	-56,00
SU 21 / 31	Summe Erträge / Einzahlungen operative Gebarung				2.244,00	2.300,00	-56,00	2.244,00	2.300,00	-56,00
1/840400-614000	Instandhaltung von Gebäuden und Bauten	2224	3224	24	2.244,00	2.300,00	-56,00	2.244,00	2.300,00	-56,00
1/840400-680000	Planmäßige Abschreibung	2226			1.013,34	1.000,00	13,34	0,00	0,00	0,00
SU 22 / 32	Summe Aufwendungen / Auszahlungen operative Gebarung				3.257,34	3.300,00	-42,66	2.244,00	2.300,00	-56,00
SA 0 / SA 1	(0) Nettoergebnis (21 - 22) / (1) Geldfluss operative Gebarung (31 – 32)				-1.013,34	-1.000,00	-13,34	0,00	0,00	0,00
SU 23	Summe Haushaltsrücklagen				0,00	0,00	0,00	0,00	0,00	0,00
SA00	Nettoergebnis nach Zuw./Entn. Haushaltsrücklagen (Saldo 0 +/- SU23)				-1.013,34	-1.000,00	-13,34			
Investive Gebarung										
SU 33	Summe Einzahlungen investive Gebarung							0,00	0,00	0,00
1/840400-042000	Amts-, Betriebs- und Geschäftsausstattung		3415	2 41	0,00	0,00	0,00	1.464,00	1.500,00	-36,00
SU 34	Summe Auszahlungen investive Gebarung							1.464,00	1.500,00	-36,00
SA2	Saldo (2) Geldfluss aus der Investiven Gebarung (33 – 34)							-1.464,00	-1.500,00	36,00
SA3	Saldo (3) Nettofinanzierungssaldo (Saldo 1 + Saldo 2)							-1.464,00	-1.500,00	36,00
Finanzierungstätigkeit										
SU 35	Summe Einzahlungen aus der Finanzierungstätigkeit							0,00	0,00	0,00
SU 36	Summe Auszahlungen aus der Finanzierungstätigkeit							0,00	0,00	0,00

		MVAG MVAG VCQU			Ergebnisrechnung			Finanzierungsrechnung		
		EH	FH		RA 2023	VA 2023	RA - VA	RA 2023	VA 2023	RA - VA
SA4	Saldo (4) Geldfluss aus der Finanzierungstätigkeit (35 – 36)							0,00	0,00	0,00
SA5	Saldo (5) Geldfluss aus der voranschlagswirksamen Gebarung (Saldo 3 + Saldo 4)							-1.464,00	-1.500,00	36,00
846	Wohn- und Geschäftsgebäude (soweit nicht bei 853)									
846010	St. Josefsheim allgemein (Gebäude & Außenanlage)									
Operative Gebarung										
2/846010+829000	Sonstige Erträge - Verwaltungsräumlichkeiten Musikschule	2116	3116	18	10.599,89	0,00	10.599,89	0,00	0,00	0,00
SU 21 / 31	Summe Erträge / Einzahlungen operative Gebarung				10.599,89	0,00	10.599,89	0,00	0,00	0,00
1/846010-614500	Instandhaltung von Gebäuden und Bauten	2224	3224	24	15.930,68	10.000,00	5.930,68	15.930,68	10.000,00	5.930,68
1/846010-680000	Planmäßige Abschreibung	2226			43.674,34	43.700,00	-25,66	0,00	0,00	0,00
1/846010-700000	Miet- und Pachtaufwand	2223	3223	24	61.298,16	62.000,00	-701,84	61.298,16	62.000,00	-701,84
1/846010-710000	Öffentliche Abgaben, ohne Gebühren gemäß FAG	2225	3225	24	9.216,32	28.000,00	-18.783,68	17.274,52	28.000,00	-10.725,48
1/846010-711200	Gebühren für die Benützung von Gemeindeeinrichtungen (GVA)	2225	3225	24	0,00	200,00	-200,00	0,00	200,00	-200,00
SU 22 / 32	Summe Aufwendungen / Auszahlungen operative Gebarung				130.119,50	143.900,00	-13.780,50	94.503,36	100.200,00	-5.696,64
SA 0 / SA 1	(0) Nettoergebnis (21 - 22) / (1) Geldfluss operative Gebarung (31 – 32)				-119.519,61	-143.900,00	24.380,39	-94.503,36	-100.200,00	5.696,64
SU 23	Summe Haushaltsrücklagen				0,00	0,00	0,00	0,00	0,00	0,00
SA00	Nettoergebnis nach Zuw./Entn. Haushaltsrücklagen (Saldo 0 +/- SU23)				-119.519,61	-143.900,00	24.380,39			
Investive Gebarung										
SU 33	Summe Einzahlungen investive Gebarung							0,00	0,00	0,00
SU 34	Summe Auszahlungen investive Gebarung							0,00	0,00	0,00
SA2	Saldo (2) Geldfluss aus der Investiven Gebarung (33 – 34)							0,00	0,00	0,00
SA3	Saldo (3) Nettofinanzierungssaldo (Saldo 1 + Saldo 2)							-94.503,36	-100.200,00	5.696,64
Finanzierungstätigkeit										
SU 35	Summe Einzahlungen aus der Finanzierungstätigkeit							0,00	0,00	0,00
SU 36	Summe Auszahlungen aus der Finanzierungstätigkeit							0,00	0,00	0,00
SA4	Saldo (4) Geldfluss aus der Finanzierungstätigkeit (35 – 36)							0,00	0,00	0,00
SA5	Saldo (5) Geldfluss aus der voranschlagswirksamen Gebarung (Saldo 3 + Saldo 4)							-94.503,36	-100.200,00	5.696,64
846020	Sicherheitszentrum (FW, Rettung)									
Operative Gebarung										
2/846020+811000	Bestandzins	2115	3115	14	9.170,25	8.700,00	470,25	9.170,25	8.700,00	470,25
2/846020+829100	Sonstige Erträge-Kaution Operating Leasing	2116	3116	18	57.156,36	57.200,00	-43,64	0,00	57.200,00	-57.200,00
SU 21 / 31	Summe Erträge / Einzahlungen operative Gebarung				66.326,61	65.900,00	426,61	9.170,25	65.900,00	-56.729,75
1/846020-680000	Planmäßige Abschreibung	2226			1.846,41	1.800,00	46,41	0,00	0,00	0,00

		MVAG MVAG VCQU			Ergebnisrechnung			Finanzierungsrechnung		
		EH	FH	VCQU	RA 2023	VA 2023	RA - VA	RA 2023	VA 2023	RA - VA
1/846020-705000	Operating Leasing	2223	3223	24	152.465,88	128.000,00	24.465,88	152.465,88	128.000,00	24.465,88
SU 22 / 32	Summe Aufwendungen / Auszahlungen operative Gebarung				154.312,29	129.800,00	24.512,29	152.465,88	128.000,00	24.465,88
SA 0 / SA 1	(0) Nettoergebnis (21 - 22) / (1) Geldfluss operative Gebarung (31 - 32)				-87.985,68	-63.900,00	-24.085,68	-143.295,63	-62.100,00	-81.195,63
SU 23	Summe Haushaltsrücklagen				0,00	0,00	0,00	0,00	0,00	0,00
SA00	Nettoergebnis nach Zuw./Entn. Haushaltsrücklagen (Saldo 0 +/- SU23)				-87.985,68	-63.900,00	-24.085,68			
Investive Gebarung										
SU 33	Summe Einzahlungen investive Gebarung							0,00	0,00	0,00
SU 34	Summe Auszahlungen investive Gebarung							0,00	0,00	0,00
SA2	Saldo (2) Geldfluss aus der Investiven Gebarung (33 - 34)							0,00	0,00	0,00
SA3	Saldo (3) Nettofinanzierungssaldo (Saldo 1 + Saldo 2)							-143.295,63	-62.100,00	-81.195,63
Finanzierungstätigkeit										
SU 35	Summe Einzahlungen aus der Finanzierungstätigkeit							0,00	0,00	0,00
SU 36	Summe Auszahlungen aus der Finanzierungstätigkeit							0,00	0,00	0,00
SA4	Saldo (4) Geldfluss aus der Finanzierungstätigkeit (35 - 36)							0,00	0,00	0,00
SA5	Saldo (5) Geldfluss aus der voranschlagswirksamen Gebarung (Saldo 3 + Saldo 4)							-143.295,63	-62.100,00	-81.195,63
846040	Haus der Kinder & Vereine									
Operative Gebarung										
6/846040+829910	Mittel aus Geldfluss aus der operativen Gebarung	2116	3116	1 18	7.346,40	0,00	7.346,40	7.346,40	0,00	7.346,40
SU 21 / 31	Summe Erträge / Einzahlungen operative Gebarung				7.346,40	0,00	7.346,40	7.346,40	0,00	7.346,40
1/846040-729910	Zuführung - operative Gebarung	2225	3225	24	7.346,40	0,00	7.346,40	7.346,40	0,00	7.346,40
SU 22 / 32	Summe Aufwendungen / Auszahlungen operative Gebarung				7.346,40	0,00	7.346,40	7.346,40	0,00	7.346,40
SA 0 / SA 1	(0) Nettoergebnis (21 - 22) / (1) Geldfluss operative Gebarung (31 - 32)				0,00	0,00	0,00	0,00	0,00	0,00
SU 23	Summe Haushaltsrücklagen				0,00	0,00	0,00	0,00	0,00	0,00
SA00	Nettoergebnis nach Zuw./Entn. Haushaltsrücklagen (Saldo 0 +/- SU23)				0,00	0,00	0,00			
Investive Gebarung										
SU 33	Summe Einzahlungen investive Gebarung							0,00	0,00	0,00
5/846040-060010	Im Bau befindliche Gebäude - Planerleistungen		3412	1 40	0,00	0,00	0,00	7.346,40	0,00	7.346,40
SU 34	Summe Auszahlungen investive Gebarung							7.346,40	0,00	7.346,40
SA2	Saldo (2) Geldfluss aus der Investiven Gebarung (33 - 34)							-7.346,40	0,00	-7.346,40
SA3	Saldo (3) Nettofinanzierungssaldo (Saldo 1 + Saldo 2)							-7.346,40	0,00	-7.346,40
Finanzierungstätigkeit										
SU 35	Summe Einzahlungen aus der Finanzierungstätigkeit							0,00	0,00	0,00
SU 36	Summe Auszahlungen aus der Finanzierungstätigkeit							0,00	0,00	0,00
SA4	Saldo (4) Geldfluss aus der Finanzierungstätigkeit (35 - 36)							0,00	0,00	0,00

		MVAG			Ergebnisrechnung			Finanzierungsrechnung		
		MVAG EH	MVAG FH	VCQU	RA 2023	VA 2023	RA - VA	RA 2023	VA 2023	RA - VA
SA5	Saldo (5) Geldfluss aus der voranschlagswirksamen Gebarung (Saldo 3 + Saldo 4)							-7.346,40	0,00	-7.346,40
849	Sonstige Liegenschaften									
849000	Sonstige Liegenschaften (Siedlervereinshaus)									
Operative Gebarung										
SU 21 / 31	Summe Erträge / Einzahlungen operative Gebarung				0,00	0,00	0,00	0,00	0,00	0,00
1/849000-680000	Planmäßige Abschreibung		2226		2.120,00	2.100,00	20,00	0,00	0,00	0,00
SU 22 / 32	Summe Aufwendungen / Auszahlungen operative Gebarung				2.120,00	2.100,00	20,00	0,00	0,00	0,00
SA 0 / SA 1	(0) Nettoergebnis (21 - 22) / (1) Geldfluss operative Gebarung (31 - 32)				-2.120,00	-2.100,00	-20,00	0,00	0,00	0,00
SU 23	Summe Haushaltsrücklagen				0,00	0,00	0,00	0,00	0,00	0,00
SA00	Nettoergebnis nach Zuw./Entn. Haushaltsrücklagen (Saldo 0 +/- SU23)				-2.120,00	-2.100,00	-20,00			
Investive Gebarung										
SU 33	Summe Einzahlungen investive Gebarung							0,00	0,00	0,00
SU 34	Summe Auszahlungen investive Gebarung							0,00	0,00	0,00
SA2	Saldo (2) Geldfluss aus der Investiven Gebarung (33 - 34)							0,00	0,00	0,00
SA3	Saldo (3) Nettofinanzierungssaldo (Saldo 1 + Saldo 2)							0,00	0,00	0,00
Finanzierungstätigkeit										
SU 35	Summe Einzahlungen aus der Finanzierungstätigkeit							0,00	0,00	0,00
SU 36	Summe Auszahlungen aus der Finanzierungstätigkeit							0,00	0,00	0,00
SA4	Saldo (4) Geldfluss aus der Finanzierungstätigkeit (35 - 36)							0,00	0,00	0,00
SA5	Saldo (5) Geldfluss aus der voranschlagswirksamen Gebarung (Saldo 3 + Saldo 4)							0,00	0,00	0,00
85 Betriebe mit marktbestimmter Tätigkeit										
850 Betriebe der Wasserversorgung										
850000 Betriebe der Wasserversorgung										
Operative Gebarung										
2/850000+811000	Miet- und Pachtertrag	2115	3115	14	444,00	400,00	44,00	444,00	400,00	44,00
2/850000+813000	Erträge aus der Auflösung von Investitionszuschüssen (Kapitaltransfers)	2127			83.520,79	80.200,00	3.320,79	0,00	0,00	0,00
2/850000+815000	Erträge aus der Auflösung von Rückstellungen für ausstehende Rechnungen/Betriebspensionen	2117		18	25.000,00	0,00	25.000,00	0,00	0,00	0,00
2/850000+816000	Kostenbeiträge und Kostenersätze	2114	3114	13	29.273,62	22.600,00	6.673,62	22.817,15	22.600,00	217,15
2/850000+817000	Erträge aus der Auflösung von sonstigen Rückstellungen	2117			10.490,62	12.500,00	-2.009,38	0,00	0,00	0,00
2/850000+829000	Sonstige Erträge	2116	3116	18	37.439,60	1.000,00	36.439,60	37.439,60	1.000,00	36.439,60
6/850000+829910	Mittel aus Geldfluss aus der operativen Gebarung	2116	3116	1 18	0,00	156.000,00	-156.000,00	0,00	156.000,00	-156.000,00

		MVAG			Ergebnisrechnung			Finanzierungsrechnung		
		MVAG	MVAG	VCQU	RA 2023	VA 2023	RA - VA	RA 2023	VA 2023	RA - VA
		EH	FH							
2/850000+852100	Bereitstellungsgebühren	2113	3113	12	287.170,00	290.000,00	-2.830,00	284.267,65	290.000,00	-5.732,35
2/850000+852200	Wasserbezugsgebühren	2113	3113	12	1.552.864,60	1.700.000,00	-147.135,40	1.588.239,69	1.700.000,00	-111.760,31
2/850000+860000	Transfers von Bund, Bundesfonds und Bundeskammern	2121	3121	15	29.256,25	28.000,00	1.256,25	29.256,25	28.000,00	1.256,25
SU 21 / 31	Summe Erträge / Einzahlungen operative Gebarung				2.055.459,48	2.290.700,00	-235.240,52	1.962.464,34	2.198.000,00	-235.535,66
1/850000-400000	Dienstbekleidung	2221	3221	23	1.720,64	1.800,00	-79,36	1.555,64	1.800,00	-244,36
1/850000-400100	geringwertige Wirtschaftsgüter Werkzeuge und Maschinen	2221	3221	23	929,66	1.000,00	-70,34	929,66	1.000,00	-70,34
1/850000-400200	Geringwertige Wirtschaftsgüter	2221	3221	23	7.998,15	8.000,00	-1,85	7.416,23	8.000,00	-583,77
1/850000-413200	Wasserankauf	2221	3221	23	1.237.908,54	1.150.000,00	87.908,54	1.158.330,59	1.150.000,00	8.330,59
1/850000-430000	Lebensmittel	2221	3221	23	128,35	100,00	28,35	128,35	100,00	28,35
1/850000-452000	Treibstoffe	2221	3221	23	1.348,10	2.000,00	-651,90	744,10	2.000,00	-1.255,90
1/850000-454000	Reinigungsmittel	2221	3221	23	702,48	600,00	102,48	538,83	600,00	-61,17
1/850000-456000	Schreib-, Zeichen- und sonstige Büromittel	2221	3221	23	610,41	600,00	10,41	628,09	600,00	28,09
1/850000-458000	Mittel zur ärztlichen Betreuung und Gesundheitsvorsorge	2221	3221	23	0,00	500,00	-500,00	-54,14	500,00	-554,14
1/850000-459000	Sonstige Verbrauchsgüter	2221	3221	23	531,04	800,00	-268,96	683,20	800,00	-116,80
1/850000-510000	Geldbezüge der Vertragsbediensteten der Verwaltung	2211	3211	20	47.667,72	47.900,00	-232,28	47.667,72	47.900,00	-232,28
1/850000-511000	Bezüge Vertragsbedienstete Schema II Arbeiter	2211	3211	20	185.430,84	185.200,00	230,84	185.430,84	185.200,00	230,84
1/850000-565000	Mehrleistungsvergütungen	2211	3211	20	9.075,19	8.900,00	175,19	9.075,19	8.900,00	175,19
1/850000-565001	Rufbereitschaft	2211	3211	20	8.509,85	7.800,00	709,85	8.509,85	7.800,00	709,85
1/850000-566000	Zuwendungen aus Anlass von Dienstjubiläen	2212	3212	20	6.433,00	11.900,00	-5.467,00	6.433,00	11.900,00	-5.467,00
1/850000-569000	Sonstige Nebengebühren	2211	3211	20	1.107,15	1.500,00	-392,85	1.107,15	1.500,00	-392,85
1/850000-580000	DGB zum Ausgleichsfonds für Familienbeihilfe	2212	3212	20	9.582,66	9.900,00	-317,34	9.582,66	9.900,00	-317,34
1/850000-582200	Sonstige Dienstgeberbeiträge zur sozialen Sicherheit BVA	2212	3212	20	53.820,65	53.200,00	620,65	53.820,65	53.200,00	620,65
1/850000-588000	Kommunalsteuer	2212	3212	20	4.882,88	5.100,00	-217,12	4.882,88	5.100,00	-217,12
1/850000-592000	Dotierung von Rückstellungen für Jubiläumsumwendungen	2214			436,23	800,00	-363,77	0,00	0,00	0,00
1/850000-600000	Strom	2222	3222	24	78.722,78	78.900,00	-177,22	78.722,78	78.900,00	-177,22
1/850000-600300	Wärme	2222	3222	24	1.805,07	3.700,00	-1.894,93	1.805,07	3.700,00	-1.894,93
1/850000-612000	Instandhaltung von Wasseranlagen	2224	3224	24	237.889,98	200.000,00	37.889,98	288.508,47	200.000,00	88.508,47
1/850000-614000	Instandhaltung von Gebäuden	2224	3224	24	7.706,31	8.000,00	-293,69	7.712,04	8.000,00	-287,96
1/850000-616000	Instandhaltung von Maschinen und maschinellen Anlagen	2224	3224	24	0,00	500,00	-500,00	0,00	500,00	-500,00
1/850000-617000	Instandhaltung von Fahrzeugen	2224	3224	24	630,38	1.200,00	-569,62	697,88	1.200,00	-502,12
1/850000-618000	Instandhaltung von sonstigen Anlagen	2224	3224	24	150,33	3.600,00	-3.449,67	150,33	3.600,00	-3.449,67

		MVAG			Ergebnisrechnung			Finanzierungsrechnung		
		EH	FH	VCQU	RA 2023	VA 2023	RA - VA	RA 2023	VA 2023	RA - VA
1/850000-618100	Instandhaltung von sonstigen Anlagen - Wasserzähler	2224	3224	24	16.744,40	30.000,00	-13.255,60	16.749,40	30.000,00	-13.250,60
1/850000-619000	Instandhaltung von Sonderanlagen, sonstigen Grundstückseinrichtungen	2224	3224	24	5.075,75	6.000,00	-924,25	5.075,75	6.000,00	-924,25
1/850000-631000	Telekommunikationsdienste	2222	3222	24	6.536,99	8.400,00	-1.863,01	6.431,18	8.400,00	-1.968,82
1/850000-640000	Rechts- und Beratungsaufwand 20%	2222	3222	24	2.399,33	10.000,00	-7.600,67	316,00	10.000,00	-9.684,00
1/850000-650000/1	Zinsen für Finanzschulden in Euro	2241	3241	25	852,67	200,00	652,67	852,67	200,00	652,67
1/850000-650000/3	Zinsen für Finanzschulden in Euro	2241	3241	25	0,00	500,00	-500,00	0,00	500,00	-500,00
1/850000-650000/4	Zinsen für Finanzschulden in Euro	2241	3241	25	0,00	300,00	-300,00	0,00	300,00	-300,00
1/850000-650000/5	Zinsen für Finanzschulden in Euro	2241	3241	25	199,73	100,00	99,73	199,73	100,00	99,73
1/850000-650000/42	Zinsen für Finanzschulden in Euro	2241	3241	25	2.031,92	700,00	1.331,92	2.031,92	700,00	1.331,92
1/850000-650000/48	Zinsen für Finanzschulden in Euro	2241	3241	25	1.959,67	2.000,00	-40,33	1.959,67	2.000,00	-40,33
1/850000-650000/50	Zinsen für Finanzschulden in Euro	2241	3241	25	14.336,67	24.000,00	-9.663,33	14.336,67	24.000,00	-9.663,33
1/850000-670000	Versicherungen	2222	3222	24	4.970,90	5.000,00	-29,10	4.970,90	5.000,00	-29,10
1/850000-680000	Planmäßige Abschreibung	2226			359.632,03	336.900,00	22.732,03	0,00	0,00	0,00
1/850000-700000	Miet- und Pachtaufwand	2223	3223	24	572,44	1.100,00	-527,56	572,44	1.100,00	-527,56
1/850000-710000	Öffentliche Abgaben, ohne Gebühren gemäß FAG	2225	3225	24	307,58	600,00	-292,42	307,58	600,00	-292,42
1/850000-710100	Öffentliche Abgaben, Gebrauchsabgabe	2225	3225	24	42.538,50	25.000,00	17.538,50	42.538,50	25.000,00	17.538,50
1/850000-711200	Gebühren für die Benützung von Gemeindeeinrichtungen (GVA)	2225	3225	24	1.455,01	2.000,00	-544,99	1.455,01	2.000,00	-544,99
1/850000-720000	Verwaltungskosten GVA	2225	3225	24	27.356,50	22.000,00	5.356,50	21.851,39	22.000,00	-148,61
1/850000-724000	Reisegebühren	2225	3225	24	1.532,76	100,00	1.432,76	1.532,76	100,00	1.432,76
1/850000-728000	Entgelte für sonstige Leistungen	2225	3225	24	27.042,87	13.000,00	14.042,87	27.042,87	13.000,00	14.042,87
1/850000-728100	Entgelte für sonstige Leistungen - Fortbildung	2225	3225	24	1.410,00	2.000,00	-590,00	1.410,00	2.000,00	-590,00
1/850000-728400	Entgelte für sonstige Leistungen Gebäudereinigungsfirma	2225	3225	24	4.502,56	4.500,00	2,56	4.502,56	4.500,00	2,56
1/850000-728500	Entgelte für sonstige Leistungen Software, Softwarewartung	2225	3225	24	4.181,00	4.600,00	-419,00	4.181,00	4.600,00	-419,00
1/850000-728810	Verwaltungskostenbeitrag	2225	3225	24	312.387,30	306.000,00	6.387,30	312.387,30	306.000,00	6.387,30
1/850000-728900/2	Entgelte für sonstige Leistungen Sicherheitsfachkraft	2225	3225	24	0,00	500,00	-500,00	0,00	500,00	-500,00
1/850000-728920/2	Entgelte für sonstige Leistungen Sicherheitsbeauftragter	2225	3225	24	1.266,55	1.000,00	266,55	1.266,55	1.000,00	266,55
1/850000-728920/3	Entgelte für sonstige Leistungen Brandschutzbeauftragter	2225	3225	24	1.762,24	2.200,00	-437,76	1.762,24	2.200,00	-437,76
1/850000-729910	Zuführung - operative Gebarung	2225	3225	24	0,00	156.000,00	-156.000,00	0,00	156.000,00	-156.000,00
SU 22 / 32	Summe Aufwendungen / Auszahlungen operative Gebarung				2.746.783,76	2.758.200,00	-11.416,24	2.348.741,15	2.420.500,00	-71.758,85
SA 0 / SA 1	(0) Nettoergebnis (21 - 22) / (1) Geldfluss operative Gebarung (31 - 32)				-691.324,28	-467.500,00	-223.824,28	-386.276,81	-222.500,00	-163.776,81
6/850000+894001	Entnahmen von zweckgebundenen Haushaltsrücklagen	2301		1	186.573,40	187.000,00	-426,60	0,00	0,00	0,00

		MVAG		VCQU	Ergebnisrechnung			Finanzierungsrechnung		
		EH	FH		RA 2023	VA 2023	RA - VA	RA 2023	VA 2023	RA - VA
2/850000+894001	Entnahmen von zweckgebundenen Haushaltsrücklagen	2301			133.426,60	133.000,00	426,60	0,00	0,00	0,00
SU 23	Summe Haushaltsrücklagen				320.000,00	320.000,00	0,00	0,00	0,00	0,00
SA00	Nettoergebnis nach Zuw./Entn. Haushaltsrücklagen (Saldo 0 +/- SU23)				-371.324,28	-147.500,00	-223.824,28			
Investive Gebarung										
2/850000+300000/3	Tilgungszuschüsse		3331	33	0,00	0,00	0,00	13.727,60	15.000,00	-1.272,40
2/850000+307000	Kapitaltransfers von privaten Haushalten und privaten Organisationen ohne Erwerbszweck und andere		3334	34	0,00	0,00	0,00	76.600,13	220.000,00	-143.399,87
SU 33	Summe Einzahlungen investive Gebarung							90.327,73	235.000,00	-144.672,27
5/850000-004000	Wasserbauten		3412	1 40	0,00	0,00	0,00	411.271,08	575.000,00	-163.728,92
1/850000-004000	Wasserbauten		3412	2 40	0,00	0,00	0,00	66.480,63	39.000,00	27.480,63
5/850000-004100	Bleileitungstausch		3412	1 40	0,00	0,00	0,00	296.423,18	250.000,00	46.423,18
1/850000-042000	Amts-, Betriebs- und Geschäftsausstattung		3415	2 41	0,00	0,00	0,00	7.008,02	4.800,00	2.208,02
1/850000-050000	Sonderanlagen, sonstige Grundstückseinrichtungen		3412	2 40	0,00	0,00	0,00	2.589,90	13.000,00	-10.410,10
5/850000-050000	Sonderanlagen Blackout		3412	1 40	0,00	0,00	0,00	221.314,84	245.000,00	-23.685,16
1/850000-050010	Sonderanlagen Brunner Fischerteich - Planerleistungen		3412	2 40	0,00	0,00	0,00	19.484,70	19.500,00	-15,30
5/850000-050010	Planerleistungen Blackout		3412	1 40	0,00	0,00	0,00	34.562,36	43.000,00	-8.437,64
5/850000-050100	Sonderanlagen Nachhaltigkeitsprojekt		3412	1 40	0,00	0,00	0,00	23.001,94	30.000,00	-6.998,06
SU 34	Summe Auszahlungen investive Gebarung							1.082.136,65	1.219.300,00	-137.163,35
SA2	Saldo (2) Geldfluss aus der Investiven Gebarung (33 – 34)							-991.808,92	-984.300,00	-7.508,92
SA3	Saldo (3) Nettofinanzierungssaldo (Saldo 1 + Saldo 2)							-1.378.085,73	-1.206.800,00	-171.285,73
Finanzierungstätigkeit										
6/850000+346000/50	Investitionsdarlehen von Finanzunternehmen		3514	1 55	0,00	0,00	0,00	800.000,00	800.000,00	0,00
SU 35	Summe Einzahlungen aus der Finanzierungstätigkeit							800.000,00	800.000,00	0,00
1/850000-346000/1	Investitionsdarlehen von Finanzunternehmen		3614	65	0,00	0,00	0,00	14.040,53	14.200,00	-159,47
1/850000-346000/5	Investitionsdarlehen von Finanzunternehmen		3614	65	0,00	0,00	0,00	7.537,19	7.500,00	37,19
1/850000-346000/42	Investitionsdarlehen von Finanzunternehmen		3614	65	0,00	0,00	0,00	47.945,94	13.900,00	34.045,94
1/850000-346000/48	Investitionsdarlehen von Finanzunternehmen		3614	65	0,00	0,00	0,00	134.247,81	149.200,00	-14.952,19
SU 36	Summe Auszahlungen aus der Finanzierungstätigkeit							203.771,47	184.800,00	18.971,47
SA4	Saldo (4) Geldfluss aus der Finanzierungstätigkeit (35 – 36)							596.228,53	615.200,00	-18.971,47
SA5	Saldo (5) Geldfluss aus der voranschlagswirksamen Gebarung (Saldo 3 + Saldo 4)							-781.857,20	-591.600,00	-190.257,20

		MVAG			Ergebnisrechnung			Finanzierungsrechnung		
		EH	FH	VCQU	RA 2023	VA 2023	RA - VA	RA 2023	VA 2023	RA - VA
851	Betriebe der Abwasserbeseitigung									
851000	Betriebe der Abwasserbeseitigung									
Operative Gebarung										
2/851000+813000	Erträge aus der Auflösung von Investitionszuschüssen (Kapitaltransfers)	2127			56.431,69	53.100,00	3.331,69	0,00	0,00	0,00
2/851000+815000	Erträge aus der Auflösung von Rückstellungen für ausstehende Rechnungen/Betriebspensionen	2117		18	25.000,00	0,00	25.000,00	0,00	0,00	0,00
2/851000+817000	Erträge aus der Auflösung von sonstigen Rückstellungen	2117			10.099,74	0,00	10.099,74	0,00	0,00	0,00
2/851000+829000	Sonstige Einnahmen Kanal	2116	3116	18	10.074,00	3.000,00	7.074,00	10.074,00	3.000,00	7.074,00
6/851000+829910	Mittel aus Geldfluss aus der operativen Gebarung	2116	3116	1 18	542.452,79	800.000,00	-257.547,21	542.452,79	800.000,00	-257.547,21
2/851000+852100	Kanalbenützungsgebühr	2113	3113	12	2.751.635,74	2.800.000,00	-48.364,26	2.762.578,40	2.800.000,00	-37.421,60
2/851000+860000	Transfers von Bund, Bundesfonds und Bundeskammern	2121	3121	15	18.527,95	20.800,00	-2.272,05	18.527,95	20.800,00	-2.272,05
2/851000+863000	Laufende Transferzahlungen von Gemeinden	2121	3121	15	8.426,86	7.000,00	1.426,86	8.426,86	7.000,00	1.426,86
2/851000+871000	Kapitaltransferzahlungen von Ländern und Landesfonds	2121	3121	33	0,00	3.800,00	-3.800,00	0,00	3.800,00	-3.800,00
SU 21 / 31	Summe Erträge / Einzahlungen operative Gebarung				3.422.648,77	3.687.700,00	-265.051,23	3.342.060,00	3.634.600,00	-292.540,00
1/851000-452000	Treibstoffe	2221	3221	23	1.843,11	2.000,00	-156,89	1.858,39	2.000,00	-141,61
1/851000-459000	Sonstige Verbrauchsgüter	2221	3221	23	0,00	200,00	-200,00	0,00	200,00	-200,00
1/851000-511000	Bezüge Vertragsbedienstete Schema II Arbeiter	2211	3211	20	64.252,86	63.600,00	652,86	64.252,86	63.600,00	652,86
1/851000-565000	Mehrleistungsvergütungen	2211	3211	20	553,78	500,00	53,78	553,78	500,00	53,78
1/851000-565001	Rufbereitschaft	2211	3211	20	253,25	300,00	-46,75	253,25	300,00	-46,75
1/851000-580000	DGB zum Ausgleichsfonds für Familienbeihilfe	2212	3212	20	2.411,42	2.800,00	-388,58	2.411,42	2.800,00	-388,58
1/851000-582100	Sonstige Dienstgeberbeiträge zur sozialen Sicherheit ÖGK	2212	3212	20	13.456,91	13.500,00	-43,09	13.456,91	13.500,00	-43,09
1/851000-588000	Kommunalsteuer	2212	3212	20	1.955,26	2.200,00	-244,74	1.955,26	2.200,00	-244,74
1/851000-591000	Dotierung von Rückstellungen für Abfertigungen	2214			0,00	1.700,00	-1.700,00	0,00	0,00	0,00
1/851000-592000	Dotierung von Rückstellungen für Jubiläumszuwendungen	2214			0,00	600,00	-600,00	0,00	0,00	0,00
1/851000-600000	Strom	2222	3222	24	12.658,28	1.800,00	10.858,28	12.658,28	1.800,00	10.858,28
1/851000-612000	Instandhaltung von Wasser- und Kanalisationsanlagen	2224	3224	24	121.517,03	130.000,00	-8.482,97	131.152,26	130.000,00	1.152,26
1/851000-616000	Instandhaltung von Maschinen und maschinellen Anlagen	2224	3224	24	0,00	1.000,00	-1.000,00	0,00	1.000,00	-1.000,00
1/851000-617000	Instandhaltung von Fahrzeugen	2224	3224	24	2.245,90	2.000,00	245,90	2.245,90	2.000,00	245,90

		MVAG			Ergebnisrechnung			Finanzierungsrechnung		
		MVAG	MVAG	VCQU	RA 2023	VA 2023	RA - VA	RA 2023	VA 2023	RA - VA
		EH	FH							
1/851000-619000	Instandhaltung von Sonderanlagen, sonstigen Grundstückseinrichtungen	2224	3224	24	492,12	3.000,00	-2.507,88	492,12	3.000,00	-2.507,88
1/851000-631000	Telekommunikationsdienste	2222	3222	24	3.782,80	5.100,00	-1.317,20	3.782,80	5.100,00	-1.317,20
1/851000-640000	Rechts- und Beratungsaufwand 20%	2222	3222	24	2.083,33	1.200,00	883,33	0,00	1.200,00	-1.200,00
1/851000-650000/2	Zinsen für Finanzschulden in Euro	2241	3241	25	1.705,42	400,00	1.305,42	1.705,42	400,00	1.305,42
1/851000-650000/3	Zinsen für Finanzschulden in Euro	2241	3241	25	5.944,16	1.200,00	4.744,16	5.944,16	1.200,00	4.744,16
1/851000-650000/4	Zinsen für Finanzschulden in Euro	2241	3241	25	8.027,23	1.700,00	6.327,23	8.027,23	1.700,00	6.327,23
1/851000-650000/40	Zinsen für Finanzschulden in Euro	2241	3241	25	8.998,59	1.200,00	7.798,59	8.998,59	1.200,00	7.798,59
1/851000-650000/41	Zinsen für Finanzschulden in Euro	2241	3241	25	7.343,62	1.600,00	5.743,62	7.343,62	1.600,00	5.743,62
1/851000-650000/43	Zinsen für Finanzschulden in Euro	2241	3241	25	2.117,92	2.100,00	17,92	2.117,92	2.100,00	17,92
1/851000-670000	Versicherungen	2222	3222	24	2.241,50	2.200,00	41,50	2.241,50	2.200,00	41,50
1/851000-680000	Planmäßige Abschreibung	2226			577.093,79	541.700,00	35.393,79	0,00	0,00	0,00
1/851000-700000	Miet- und Pachtlaufwand	2223	3223	24	3.326,04	3.500,00	-173,96	3.326,04	3.500,00	-173,96
1/851000-700200	Miete Festsaal - BEG	2223	3223	24	165,00	600,00	-435,00	165,00	600,00	-435,00
1/851000-710100	Öffentliche Abgaben, Gebrauchsabgabe	2225	3225	24	49.183,20	25.000,00	24.183,20	49.183,20	25.000,00	24.183,20
1/851000-711200	Gebühren für die Benützung von Gemeindeeinrichtungen (GVA)	2225	3225	24	17.290,16	17.000,00	290,16	17.290,16	17.000,00	290,16
1/851000-720000	Verwaltungskosten GVA	2225	3225	24	12.790,42	3.000,00	9.790,42	10.807,47	3.000,00	7.807,47
1/851000-720100	Kostenbeiträge (Kostensätze) für Leistungen (Kläranlage Mödling)	2225	3225	24	698.499,22	700.000,00	-1.500,78	698.499,22	700.000,00	-1.500,78
1/851000-724000	Reisegebühren	2225	3225	24	482,26	0,00	482,26	482,26	0,00	482,26
1/851000-728000	Entgelte für sonstige Leistungen	2225	3225	24	23.087,33	15.000,00	8.087,33	22.181,58	15.000,00	7.181,58
1/851000-728100	Entgelte für sonstige Leistungen - Fortbildung	2225	3225	24	0,00	1.000,00	-1.000,00	0,00	1.000,00	-1.000,00
1/851000-728810	Verwaltungskostenbeitrag	2225	3225	24	315.747,08	331.600,00	-15.852,92	315.747,08	331.600,00	-15.852,92
1/851000-729000	Sonstige Aufwendungen Kostenumlage	2225	3225	24	37.439,60	0,00	37.439,60	37.439,60	0,00	37.439,60
1/851000-729910	Zuführung - operative Gebarung	2225	3225	24	542.452,79	800.000,00	-257.547,21	542.452,79	800.000,00	-257.547,21
SU 22 / 32	Summe Aufwendungen / Auszahlungen operative Gebarung				2.541.441,38	2.680.300,00	-138.858,62	1.969.026,07	2.136.300,00	-167.273,93
SA 0 / SA 1	(0) Nettoergebnis (21 - 22) / (1) Geldfluss operative Gebarung (31 - 32)				881.207,39	1.007.400,00	-126.192,61	1.373.033,93	1.498.300,00	-125.266,07
6/851000+894001	Entnahmen von zweckgebundenen Haushaltsrücklagen	2301		1	1.103.000,00	1.103.000,00	0,00	0,00	0,00	0,00
1/851000-794001	Zuweisung an zweckgebundene Haushaltsrücklagen	2401			380.000,00	380.000,00	0,00	0,00	0,00	0,00
SU 23	Summe Haushaltsrücklagen				723.000,00	723.000,00	0,00	0,00	0,00	0,00
SA00	Nettoergebnis nach Zuw./Entn. Haushaltsrücklagen (Saldo 0 +/- SU23)				1.604.207,39	1.730.400,00	-126.192,61			
Investive Gebarung										
2/851000+300000	Tilgungszuschüsse		3331	33	0,00	0,00	0,00	20.976,56	0,00	20.976,56
2/851000+300000/3	Tilgungszuschüsse		3331	33	0,00	0,00	0,00	0,00	3.300,00	-3.300,00

		MVAG		VCQU	Ergebnisrechnung			Finanzierungsrechnung		
		EH	FH		RA 2023	VA 2023	RA - VA	RA 2023	VA 2023	RA - VA
2/851000+307000	Kapitaltransfers von privaten Haushalten und privaten Organisationen ohne Erwerbszweck und andere		3334	34	0,00	0,00	0,00	82.896,73	150.000,00	-67.103,27
SU 33	Summe Einzahlungen investive Gebarung							103.873,29	153.300,00	-49.426,71
1/851000-004000	Kanalbau		3412	2 40	0,00	0,00	0,00	48.016,00	45.000,00	3.016,00
5/851000-004010	Kanalbau - Planerleistungen		3412	1 40	0,00	0,00	0,00	194.992,94	253.000,00	-58.007,06
5/851000-004100	Kanalbau		3412	1 40	0,00	0,00	0,00	1.450.459,85	1.650.000,00	-199.540,15
1/851000-004100	Kanalbau - Projekt Hochwasserschutz		3412	2 40	0,00	0,00	0,00	103.250,00	118.300,00	-15.050,00
1/851000-020000	Maschinen und maschinelle Anlagen		3414	2 41	0,00	0,00	0,00	12.291,49	52.000,00	-39.708,51
SU 34	Summe Auszahlungen investive Gebarung							1.809.010,28	2.118.300,00	-309.289,72
SA2	Saldo (2) Geldfluss aus der Investiven Gebarung (33 – 34)							-1.705.136,99	-1.965.000,00	259.863,01
SA3	Saldo (3) Nettofinanzierungssaldo (Saldo 1 + Saldo 2)							-332.103,06	-466.700,00	134.596,94
Finanzierungstätigkeit										
SU 35	Summe Einzahlungen aus der Finanzierungstätigkeit							0,00	0,00	0,00
1/851000-346000/2	Investitionsdarlehen von Finanzunternehmen		3614	65	0,00	0,00	0,00	28.081,78	28.400,00	-318,22
1/851000-346000/3	Investitionsdarlehen von Finanzunternehmen		3614	65	0,00	0,00	0,00	17.093,64	19.100,00	-2.006,36
1/851000-346000/4	Investitionsdarlehen von Finanzunternehmen		3614	65	0,00	0,00	0,00	23.083,87	25.800,00	-2.716,13
1/851000-346000/40	Investitionsdarlehen von Finanzunternehmen		3614	65	0,00	0,00	0,00	16.801,34	20.100,00	-3.298,66
1/851000-346000/41	Investitionsdarlehen von Finanzunternehmen		3614	65	0,00	0,00	0,00	12.387,80	14.800,00	-2.412,20
1/851000-346000/43	Investitionsdarlehen von Finanzunternehmen		3614	65	0,00	0,00	0,00	46.796,56	46.800,00	-3,44
SU 36	Summe Auszahlungen aus der Finanzierungstätigkeit							144.244,99	155.000,00	-10.755,01
SA4	Saldo (4) Geldfluss aus der Finanzierungstätigkeit (35 – 36)							-144.244,99	-155.000,00	10.755,01
SA5	Saldo (5) Geldfluss aus der voranschlagswirksamen Gebarung (Saldo 3 + Saldo 4)							-476.348,05	-621.700,00	145.351,95
851010	Kanalbau									
Operative Gebarung										
SU 21 / 31	Summe Erträge / Einzahlungen operative Gebarung				0,00	0,00	0,00	0,00	0,00	0,00
1/851010-680000	Planmäßige Abschreibung		2226		0,00	1.000,00	-1.000,00	0,00	0,00	0,00
SU 22 / 32	Summe Aufwendungen / Auszahlungen operative Gebarung				0,00	1.000,00	-1.000,00	0,00	0,00	0,00
SA 0 / SA 1	(0) Nettoergebnis (21 - 22) / (1) Geldfluss operative Gebarung (31 – 32)				0,00	-1.000,00	1.000,00	0,00	0,00	0,00
SU 23	Summe Haushaltsrücklagen				0,00	0,00	0,00	0,00	0,00	0,00
SA00	Nettoergebnis nach Zuw./Entn. Haushaltsrücklagen (Saldo 0 +/- SU23)				0,00	-1.000,00	1.000,00			
Investive Gebarung										
SU 33	Summe Einzahlungen investive Gebarung							0,00	0,00	0,00

	MVAG	MVAG	VCQU	Ergebnisrechnung			Finanzierungsrechnung			
				EH	FH	RA 2023	VA 2023	RA - VA	RA 2023	VA 2023
SU 34								0,00	0,00	0,00
SA2								0,00	0,00	0,00
SA3								0,00	0,00	0,00
Finanzierungstätigkeit										
SU 35								0,00	0,00	0,00
SU 36								0,00	0,00	0,00
SA4								0,00	0,00	0,00
SA5								0,00	0,00	0,00
851100 Kanalbau										
Operative Gebarung										
SU 21 / 31								0,00	0,00	0,00
1/851100-680000										
SU 22 / 32								325,79	0,00	325,79
SA 0 / SA 1										
SU 23								0,00	0,00	0,00
SA00								-325,79	0,00	-325,79
Investive Gebarung										
SU 33								0,00	0,00	0,00
SU 34								0,00	0,00	0,00
SA2								0,00	0,00	0,00
SA3								0,00	0,00	0,00
Finanzierungstätigkeit										
SU 35								0,00	0,00	0,00
SU 36								0,00	0,00	0,00
SA4								0,00	0,00	0,00
SA5								0,00	0,00	0,00
852 Betriebe der Müllbeseitigung										
852000 Betriebe der Müllbeseitigung										
Operative Gebarung										
2/852000+808000										
2/852000+811000										
2/852000+813000										
2/852000+816000										

		MVAG			Ergebnisrechnung			Finanzierungsrechnung		
		EH	FH	VCQU	RA 2023	VA 2023	RA - VA	RA 2023	VA 2023	RA - VA
2/852000+817000	Erträge aus der Auflösung von sonstigen Rückstellungen	2117			1.000,80	0,00	1.000,80	0,00	0,00	0,00
2/852000+852400	Abfallwirtschaftsgebühr	2113	3113	12	1.316.473,39	1.310.000,00	6.473,39	1.307.726,34	1.310.000,00	-2.273,66
2/852000+852500	Abfallwirtschaftsabgabe	2113	3113	12	522.194,71	520.000,00	2.194,71	518.826,11	520.000,00	-1.173,89
2/852000+862000	Laufende Transferzahlungen von Gemeinden, -verbänden u. -fonds	2121	3121	15	119.372,54	200.000,00	-80.627,46	115.257,35	200.000,00	-84.742,65
SU 21 / 31	Summe Erträge / Einzahlungen operative Gebarung				1.970.993,47	2.042.100,00	-71.106,53	1.952.821,43	2.041.300,00	-88.478,57
1/852000-400000	Dienstbekleidung	2221	3221	23	459,40	700,00	-240,60	459,40	700,00	-240,60
1/852000-400200	Geringwertige Wirtschaftsgüter	2221	3221	23	26.691,73	35.000,00	-8.308,27	26.691,73	35.000,00	-8.308,27
1/852000-413000	Handelswaren - Müllsäcke	2221	3221	23	13.418,67	13.500,00	-81,33	13.418,67	13.500,00	-81,33
1/852000-430000	Lebensmittel	2221	3221	23	0,00	700,00	-700,00	0,00	700,00	-700,00
1/852000-452000	Treibstoffe	2221	3221	23	3.999,97	5.000,00	-1.000,03	4.228,45	5.000,00	-771,55
1/852000-454000	Reinigungsmittel	2221	3221	23	313,56	200,00	113,56	313,56	200,00	113,56
1/852000-456000	Schreib-, Zeichen- und sonstige Büromittel	2221	3221	23	0,00	200,00	-200,00	0,00	200,00	-200,00
1/852000-457000	Druckwerke, Gesetzblätter, Zeitschriften, Formulare	2221	3221	23	0,00	400,00	-400,00	0,00	400,00	-400,00
1/852000-458000	Mittel zur ärztlichen Betreuung und Gesundheitsvorsorge	2221	3221	23	54,14	500,00	-445,86	54,14	500,00	-445,86
1/852000-459000	Sonstige Verbrauchsgüter	2221	3221	23	14.637,41	31.000,00	-16.362,59	14.637,41	31.000,00	-16.362,59
1/852000-511000	Bezüge Vertragsbedienstete Schema II Arbeiter	2211	3211	20	157.896,60	159.600,00	-1.703,40	157.896,60	159.600,00	-1.703,40
1/852000-565000	Mehrleistungsvergütungen	2211	3211	20	4.121,32	4.100,00	21,32	4.121,32	4.100,00	21,32
1/852000-565001	Rufbereitschaft	2211	3211	20	4.097,60	4.000,00	97,60	4.097,60	4.000,00	97,60
1/852000-569000	Sonstige Nebengebühren	2211	3211	20	1.558,80	1.600,00	-41,20	1.558,80	1.600,00	-41,20
1/852000-580000	DGB zum Ausgleichsfonds für Familienbeihilfe	2212	3212	20	6.241,73	6.900,00	-658,27	6.241,73	6.900,00	-658,27
1/852000-582200	Sonstige Dienstgeberbeiträge zur sozialen Sicherheit BVA	2212	3212	20	34.950,38	35.100,00	-149,62	34.950,38	35.100,00	-149,62
1/852000-588000	Kommunalsteuer	2212	3212	20	1.410,97	1.600,00	-189,03	1.410,97	1.600,00	-189,03
1/852000-592000	Dotierung von Rückstellungen für Jubiläumswendungen	2214			103,53	1.800,00	-1.696,47	0,00	0,00	0,00
1/852000-600000	Strom	2222	3222	24	4.611,77	7.300,00	-2.688,23	4.590,77	7.300,00	-2.709,23
1/852000-600300	Wärme	2222	3222	24	3.379,08	7.600,00	-4.220,92	3.379,08	7.600,00	-4.220,92
1/852000-614000	Instandhaltung von Gebäuden	2224	3224	24	32.781,11	50.000,00	-17.218,89	32.781,11	50.000,00	-17.218,89
1/852000-617000	Instandhaltung von Fahrzeugen	2224	3224	24	7.191,43	7.500,00	-308,57	7.736,55	7.500,00	236,55
1/852000-618000	Instandhaltung von sonstigen Anlagen	2224	3224	24	0,00	600,00	-600,00	0,00	600,00	-600,00
1/852000-619000	Instandhaltung von Sonderanlagen, sonstigen Grundstückseinrichtungen	2224	3224	24	5.937,78	5.000,00	937,78	5.937,78	5.000,00	937,78
1/852000-631000	Telekommunikationsdienste	2222	3222	24	3.561,77	4.000,00	-438,23	4.056,77	4.000,00	56,77
1/852000-640000	Rechts- und Beratungsaufwand 20%	2222	3222	24	0,00	1.200,00	-1.200,00	0,00	1.200,00	-1.200,00

		MVAG			Ergebnisrechnung			Finanzierungsrechnung		
		EH	FH	VCQU	RA 2023	VA 2023	RA - VA	RA 2023	VA 2023	RA - VA
1/852000-670000	Versicherungen	2222	3222	24	6.510,15	6.400,00	110,15	6.510,15	6.400,00	110,15
1/852000-680000	Planmäßige Abschreibung	2226			81.992,88	81.200,00	792,88	0,00	0,00	0,00
1/852000-700000	Miet- und Pachtaufwand	2223	3223	24	10.859,67	10.000,00	859,67	11.384,88	10.000,00	1.384,88
1/852000-710000	Öffentliche Abgaben, ohne Gebühren gemäß FAG	2225	3225	24	0,00	100,00	-100,00	0,00	100,00	-100,00
1/852000-711000	Öffentliche Abgaben Planie	2225	3225	24	506.590,56	409.000,00	97.590,56	499.174,23	409.000,00	90.174,23
1/852000-711100	Gebühren für die Benützung von Gemeindeeinrichtungen (GVA Müllgebühr)	2225	3225	24	357.184,95	424.000,00	-66.815,05	352.463,39	424.000,00	-71.536,61
1/852000-711200	Gebühren für die Benützung von Gemeindeeinrichtungen (GVA - eigene Häuser)	2225	3225	24	1.226,40	1.700,00	-473,60	1.226,40	1.700,00	-473,60
1/852000-711300	Gebühren für die Benützung von Gemeindeeinrichtungen (GVA)	2225	3225	24	138.442,20	125.000,00	13.442,20	138.064,86	125.000,00	13.064,86
1/852000-720000	Verwaltungskosten GVA	2225	3225	24	27.126,92	22.000,00	5.126,92	22.766,57	22.000,00	766,57
1/852000-726000	Mitgliedsbeiträge an Institutionen (Inland)	2225	3225	24	74.412,40	74.500,00	-87,60	74.412,40	74.500,00	-87,60
1/852000-728000	Entgelte für sonstige Leistungen	2225	3225	24	66.663,20	60.000,00	6.663,20	63.505,18	60.000,00	3.505,18
1/852000-728100	Entgelte für sonstige Leistungen - Weiterbildung	2225	3225	24	0,00	400,00	-400,00	0,00	400,00	-400,00
1/852000-728400	Entgelte für sonstige Leistungen Gebäudereinigungsfirma	2225	3225	24	2.762,76	2.800,00	-37,24	2.762,76	2.800,00	-37,24
1/852000-728810	Verwaltungskostenbeitrag	2225	3225	24	267.688,29	285.700,00	-18.011,71	267.688,29	285.700,00	-18.011,71
1/852000-728920/2	Entgelte für sonstige Leistungen Sicherheitsbeauftragter	2225	3225	24	2.553,83	2.500,00	53,83	2.225,16	2.500,00	-274,84
1/852000-728920/3	Entgelte für sonstige Leistungen Brandschutzbeauftragter	2225	3225	24	2.210,20	2.200,00	10,20	2.193,40	2.200,00	-6,60
1/852000-768000	Sonstige Transfers an private Haushalte	2234	3234	27	0,00	700,00	-700,00	0,00	700,00	-700,00
SU 22 / 32	Summe Aufwendungen / Auszahlungen operative Gebarung				1.873.643,16	1.893.300,00	-19.656,84	1.772.940,49	1.810.300,00	-37.359,51
SA 0 / SA 1	(0) Nettoergebnis (21 - 22) / (1) Geldfluss operative Gebarung (31 - 32)				97.350,31	148.800,00	-51.449,69	179.880,94	231.000,00	-51.119,06
SU 23	Summe Haushaltsrücklagen				0,00	0,00	0,00	0,00	0,00	0,00
SA00	Nettoergebnis nach Zuw./Entn. Haushaltsrücklagen (Saldo 0 +/- SU23)				97.350,31	148.800,00	-51.449,69			
Investive Gebarung										
SU 33	Summe Einzahlungen investive Gebarung							0,00	0,00	0,00
1/852000-042000	Amts-, Betriebs- und Geschäftsausstattung		3415	2 41	0,00	0,00	0,00	0,00	5.000,00	-5.000,00
1/852000-050000	Sonderanlagen, sonstige Grundstückseinrichtungen - UMWI		3412	2 40	0,00	0,00	0,00	11.006,50	15.000,00	-3.993,50
SU 34	Summe Auszahlungen investive Gebarung							11.006,50	20.000,00	-8.993,50
SA2	Saldo (2) Geldfluss aus der Investiven Gebarung (33 - 34)							-11.006,50	-20.000,00	8.993,50
SA3	Saldo (3) Nettofinanzierungssaldo (Saldo 1 + Saldo 2)							168.874,44	211.000,00	-42.125,56

		MVAG	MVAG	VCQU	Ergebnisrechnung			Finanzierungsrechnung		
		EH	FH		RA 2023	VA 2023	RA - VA	RA 2023	VA 2023	RA - VA
Finanzierungstätigkeit										
SU 35	Summe Einzahlungen aus der Finanzierungstätigkeit							0,00	0,00	0,00
SU 36	Summe Auszahlungen aus der Finanzierungstätigkeit							0,00	0,00	0,00
SA4	Saldo (4) Geldfluss aus der Finanzierungstätigkeit (35 – 36)							0,00	0,00	0,00
SA5	Saldo (5) Geldfluss aus der voranschlagswirksamen Gebarung (Saldo 3 + Saldo 4)							168.874,44	211.000,00	-42.125,56
853 Betriebe für die Errichtung und Verwaltung von Wohn- und Geschäftsgebäuden										
853000 Betriebe für die Errichtung und Verw. von Wohn- und Geschäftsgeb.										
Operative Gebarung										
2/853000+816000	Kostenbeiträge und Kostenersätze	2114	3114	13	0,00	9.500,00	-9.500,00	8.496,15	9.500,00	-1.003,85
SU 21 / 31	Summe Erträge / Einzahlungen operative Gebarung				0,00	9.500,00	-9.500,00	8.496,15	9.500,00	-1.003,85
1/853000-670000	Versicherungen - Geselligkeitsverein	2222	3222	24	264,12	500,00	-235,88	264,12	500,00	-235,88
SU 22 / 32	Summe Aufwendungen / Auszahlungen operative Gebarung				264,12	500,00	-235,88	264,12	500,00	-235,88
SA 0 / SA 1	(0) Nettoergebnis (21 - 22) / (1) Geldfluss operative Gebarung (31 – 32)				-264,12	9.000,00	-9.264,12	8.232,03	9.000,00	-767,97
SU 23	Summe Haushaltsrücklagen				0,00	0,00	0,00	0,00	0,00	0,00
SA00	Nettoergebnis nach Zuw./Entn. Haushaltsrücklagen (Saldo 0 +/- SU23)				-264,12	9.000,00	-9.264,12			
Investive Gebarung										
SU 33	Summe Einzahlungen investive Gebarung							0,00	0,00	0,00
SU 34	Summe Auszahlungen investive Gebarung							0,00	0,00	0,00
SA2	Saldo (2) Geldfluss aus der Investiven Gebarung (33 – 34)							0,00	0,00	0,00
SA3	Saldo (3) Nettofinanzierungssaldo (Saldo 1 + Saldo 2)							8.232,03	9.000,00	-767,97
Finanzierungstätigkeit										
SU 35	Summe Einzahlungen aus der Finanzierungstätigkeit							0,00	0,00	0,00
SU 36	Summe Auszahlungen aus der Finanzierungstätigkeit							0,00	0,00	0,00
SA4	Saldo (4) Geldfluss aus der Finanzierungstätigkeit (35 – 36)							0,00	0,00	0,00
SA5	Saldo (5) Geldfluss aus der voranschlagswirksamen Gebarung (Saldo 3 + Saldo 4)							8.232,03	9.000,00	-767,97
853020 Bahnhof Geschäftsgebäude										
Operative Gebarung										
2/853020+811000	Einnahmen aus der Vermietung Baurechtszins	2115	3115	14	0,00	100,00	-100,00	0,00	100,00	-100,00
SU 21 / 31	Summe Erträge / Einzahlungen operative Gebarung				0,00	100,00	-100,00	0,00	100,00	-100,00
SU 22 / 32	Summe Aufwendungen / Auszahlungen operative Gebarung				0,00	0,00	0,00	0,00	0,00	0,00
SA 0 / SA 1	(0) Nettoergebnis (21 - 22) / (1) Geldfluss operative Gebarung (31 – 32)				0,00	100,00	-100,00	0,00	100,00	-100,00
SU 23	Summe Haushaltsrücklagen				0,00	0,00	0,00	0,00	0,00	0,00
SA00	Nettoergebnis nach Zuw./Entn. Haushaltsrücklagen (Saldo 0 +/- SU23)				0,00	100,00	-100,00			
Investive Gebarung										
SU 33	Summe Einzahlungen investive Gebarung							0,00	0,00	0,00

		MVAG			Ergebnisrechnung			Finanzierungsrechnung		
		MVAG	MVAG	VCQU	RA 2023	VA 2023	RA - VA	RA 2023	VA 2023	RA - VA
		EH	FH							
SU 34	Summe Auszahlungen investive Gebarung							0,00	0,00	0,00
SA2	Saldo (2) Geldfluss aus der Investiven Gebarung (33 – 34)							0,00	0,00	0,00
SA3	Saldo (3) Nettofinanzierungssaldo (Saldo 1 + Saldo 2)							0,00	100,00	-100,00
Finanzierungstätigkeit										
SU 35	Summe Einzahlungen aus der Finanzierungstätigkeit							0,00	0,00	0,00
SU 36	Summe Auszahlungen aus der Finanzierungstätigkeit							0,00	0,00	0,00
SA4	Saldo (4) Geldfluss aus der Finanzierungstätigkeit (35 – 36)							0,00	0,00	0,00
SA5	Saldo (5) Geldfluss aus der voranschlagswirksamen Gebarung (Saldo 3 + Saldo 4)							0,00	100,00	-100,00
853100	Haus 01 L. Gattringerstr.58									
Operative Gebarung										
2/853100+811000	Miet- und Pachtertrag 0%	2115	3115	14	-5.233,99	1.000,00	-6.233,99	-5.024,52	1.000,00	-6.024,52
2/853100+811100	Miet- und Pachtertrag 10%	2115	3115	14	139.791,11	132.000,00	7.791,11	148.916,03	132.000,00	16.916,03
2/853100+811101	Betriebskosteneinnahmen 0%	2115	3115	14	2.201,84	1.500,00	701,84	0,00	1.500,00	-1.500,00
2/853100+811200	Miet- und Pachtertrag 20%	2115	3115	14	4.244,64	4.000,00	244,64	4.572,74	4.000,00	572,74
SU 21 / 31	Summe Erträge / Einzahlungen operative Gebarung				141.003,60	138.500,00	2.503,60	148.464,25	138.500,00	9.964,25
1/853100-680000	Planmäßige Abschreibung	2226			51.258,97	51.300,00	-41,03	0,00	0,00	0,00
1/853100-700000	Miet- und Pacht Aufwand 0%	2223	3223	24	16.873,80	9.000,00	7.873,80	18.229,73	9.000,00	9.229,73
1/853100-700100	Miet- und Pacht Aufwand 10%	2223	3223	24	0,00	21.200,00	-21.200,00	0,00	21.200,00	-21.200,00
1/853100-700200	Miet- und Pacht Aufwand 20%	2223	3223	24	176.805,50	27.100,00	149.705,50	176.805,50	27.100,00	149.705,50
SU 22 / 32	Summe Aufwendungen / Auszahlungen operative Gebarung				244.938,27	108.600,00	136.338,27	195.035,23	57.300,00	137.735,23
SA 0 / SA 1	(0) Nettoergebnis (21 - 22) / (1) Geldfluss operative Gebarung (31 – 32)				-103.934,67	29.900,00	-133.834,67	-46.570,98	81.200,00	-127.770,98
SU 23	Summe Haushaltsrücklagen				0,00	0,00	0,00	0,00	0,00	0,00
SA00	Nettoergebnis nach Zuw./Entn. Haushaltsrücklagen (Saldo 0 +/- SU23)				-103.934,67	29.900,00	-133.834,67			
Investive Gebarung										
SU 33	Summe Einzahlungen investive Gebarung							0,00	0,00	0,00
SU 34	Summe Auszahlungen investive Gebarung							0,00	0,00	0,00
SA2	Saldo (2) Geldfluss aus der Investiven Gebarung (33 – 34)							0,00	0,00	0,00
SA3	Saldo (3) Nettofinanzierungssaldo (Saldo 1 + Saldo 2)							-46.570,98	81.200,00	-127.770,98
Finanzierungstätigkeit										
SU 35	Summe Einzahlungen aus der Finanzierungstätigkeit							0,00	0,00	0,00
SU 36	Summe Auszahlungen aus der Finanzierungstätigkeit							0,00	0,00	0,00
SA4	Saldo (4) Geldfluss aus der Finanzierungstätigkeit (35 – 36)							0,00	0,00	0,00
SA5	Saldo (5) Geldfluss aus der voranschlagswirksamen Gebarung (Saldo 3 + Saldo 4)							-46.570,98	81.200,00	-127.770,98
853200	Haus 02 L. Gattringerstr.60									
Operative Gebarung										
2/853200+811000	Miet- und Pachtertrag 0%	2115	3115	14	-3.041,24	400,00	-3.441,24	-1.400,51	400,00	-1.800,51

		MVAG			Ergebnisrechnung			Finanzierungsrechnung		
		EH	FH	VCQU	RA 2023	VA 2023	RA - VA	RA 2023	VA 2023	RA - VA
2/853200+811100	Miet- und Pachtertrag 10%	2115	3115	14	102.835,01	95.000,00	7.835,01	106.741,45	95.000,00	11.741,45
2/853200+811101	Betriebskosteneinnahmen 10%	2115	3115	14	-2.089,83	400,00	-2.489,83	-2.089,83	400,00	-2.489,83
SU 21 / 31	Summe Erträge / Einzahlungen operative Gebarung				97.703,94	95.800,00	1.903,94	103.251,11	95.800,00	7.451,11
1/853200-600000	Strom	2222	3222	24	130,19	0,00	130,19	0,00	0,00	0,00
1/853200-680000	Planmäßige Abschreibung	2226			34.747,22	34.700,00	47,22	0,00	0,00	0,00
1/853200-700000	Miet- und Pacht Aufwand 0%	2223	3223	24	9.004,78	5.500,00	3.504,78	9.004,78	5.500,00	3.504,78
1/853200-700100	Miet- und Pacht Aufwand 10%	2223	3223	24	0,00	16.000,00	-16.000,00	0,00	16.000,00	-16.000,00
1/853200-700200	Miet- und Pacht Aufwand 20%	2223	3223	24	63.371,40	60.000,00	3.371,40	50.801,56	60.000,00	-9.198,44
SU 22 / 32	Summe Aufwendungen / Auszahlungen operative Gebarung				107.253,59	116.200,00	-8.946,41	59.806,34	81.500,00	-21.693,66
SA 0 / SA 1	(0) Nettoergebnis (21 - 22) / (1) Geldfluss operative Gebarung (31 - 32)				-9.549,65	-20.400,00	10.850,35	43.444,77	14.300,00	29.144,77
SU 23	Summe Haushaltsrücklagen				0,00	0,00	0,00	0,00	0,00	0,00
SA00	Nettoergebnis nach Zuw./Entn. Haushaltsrücklagen (Saldo 0 +/- SU23)				-9.549,65	-20.400,00	10.850,35			
Investive Gebarung										
SU 33	Summe Einzahlungen investive Gebarung							0,00	0,00	0,00
SU 34	Summe Auszahlungen investive Gebarung							0,00	0,00	0,00
SA2	Saldo (2) Geldfluss aus der Investiven Gebarung (33 - 34)							0,00	0,00	0,00
SA3	Saldo (3) Nettofinanzierungssaldo (Saldo 1 + Saldo 2)							43.444,77	14.300,00	29.144,77
Finanzierungstätigkeit										
SU 35	Summe Einzahlungen aus der Finanzierungstätigkeit							0,00	0,00	0,00
SU 36	Summe Auszahlungen aus der Finanzierungstätigkeit							0,00	0,00	0,00
SA4	Saldo (4) Geldfluss aus der Finanzierungstätigkeit (35 - 36)							0,00	0,00	0,00
SA5	Saldo (5) Geldfluss aus der voranschlagswirksamen Gebarung (Saldo 3 + Saldo 4)							43.444,77	14.300,00	29.144,77
853300	Haus 03 L. Gattringerstr.91 A									
Operative Gebarung										
2/853300+811000	Miet- und Pachtertrag 0%	2115	3115	14	-8.336,51	1.000,00	-9.336,51	-7.995,08	1.000,00	-8.995,08
2/853300+811100	Miet- und Pachtertrag 10%	2115	3115	14	133.545,64	120.000,00	13.545,64	144.343,34	120.000,00	24.343,34
2/853300+811101	Betriebskosteneinnahmen 10%	2115	3115	14	1.633,57	2.000,00	-366,43	1.611,92	2.000,00	-388,08
SU 21 / 31	Summe Erträge / Einzahlungen operative Gebarung				126.842,70	123.000,00	3.842,70	137.960,18	123.000,00	14.960,18
1/853300-680000	Planmäßige Abschreibung	2226			51.673,39	51.700,00	-26,61	0,00	0,00	0,00
1/853300-700000	Miet- und Pacht Aufwand 0%	2223	3223	24	29.944,90	18.000,00	11.944,90	29.944,90	18.000,00	11.944,90
1/853300-700100	Miet- und Pacht Aufwand 10%	2223	3223	24	0,00	25.000,00	-25.000,00	9.424,72	25.000,00	-15.575,28
1/853300-700200	Miet- und Pacht Aufwand 20%	2223	3223	24	56.183,65	83.000,00	-26.816,35	87.298,05	83.000,00	4.298,05
SU 22 / 32	Summe Aufwendungen / Auszahlungen operative Gebarung				137.801,94	177.700,00	-39.898,06	126.667,67	126.000,00	667,67
SA 0 / SA 1	(0) Nettoergebnis (21 - 22) / (1) Geldfluss operative Gebarung (31 - 32)				-10.959,24	-54.700,00	43.740,76	11.292,51	-3.000,00	14.292,51
SU 23	Summe Haushaltsrücklagen				0,00	0,00	0,00	0,00	0,00	0,00
SA00	Nettoergebnis nach Zuw./Entn. Haushaltsrücklagen (Saldo 0 +/- SU23)				-10.959,24	-54.700,00	43.740,76			

		MVAG	MVAG	VCQU	Ergebnisrechnung			Finanzierungsrechnung		
		EH	FH		RA 2023	VA 2023	RA - VA	RA 2023	VA 2023	RA - VA
Investive Gebarung										
SU 33	Summe Einzahlungen investive Gebarung							0,00	0,00	0,00
SU 34	Summe Auszahlungen investive Gebarung							0,00	0,00	0,00
SA2	Saldo (2) Geldfluss aus der Investiven Gebarung (33 – 34)							0,00	0,00	0,00
SA3	Saldo (3) Nettofinanzierungssaldo (Saldo 1 + Saldo 2)							11.292,51	-3.000,00	14.292,51
Finanzierungstätigkeit										
SU 35	Summe Einzahlungen aus der Finanzierungstätigkeit							0,00	0,00	0,00
SU 36	Summe Auszahlungen aus der Finanzierungstätigkeit							0,00	0,00	0,00
SA4	Saldo (4) Geldfluss aus der Finanzierungstätigkeit (35 – 36)							0,00	0,00	0,00
SA5	Saldo (5) Geldfluss aus der voranschlagswirksamen Gebarung (Saldo 3 + Saldo 4)							11.292,51	-3.000,00	14.292,51
853400 Haus 04 L. Gattringerstr.5										
Operative Gebarung										
2/853400+811000	Miet- und Pachtertrag 0%	2115	3115	14	-5.096,19	300,00	-5.396,19	-5.096,19	300,00	-5.396,19
2/853400+811100	Miet- und Pachtertrag 10%	2115	3115	14	50.003,04	47.000,00	3.003,04	54.038,08	47.000,00	7.038,08
2/853400+811101	Betriebskosteneinnahmen 10%	2115	3115	14	455,75	700,00	-244,25	455,75	700,00	-244,25
2/853400+811102	Betriebskosteneinnahmen 20%	2115	3115	14	160,04	300,00	-139,96	160,04	300,00	-139,96
2/853400+811200	Miet- und Pachtertrag 20%	2115	3115	14	9.443,68	9.000,00	443,68	10.064,02	9.000,00	1.064,02
SU 21 / 31	Summe Erträge / Einzahlungen operative Gebarung				54.966,32	57.300,00	-2.333,68	59.621,70	57.300,00	2.321,70
1/853400-680000	Planmäßige Abschreibung	2226			24.317,47	24.300,00	17,47	0,00	0,00	0,00
1/853400-700000	Miet- und Pachtanwendung 0%	2223	3223	24	9.573,93	5.000,00	4.573,93	9.827,93	5.000,00	4.827,93
1/853400-700100	Miet- und Pachtanwendung 10%	2223	3223	24	0,00	11.000,00	-11.000,00	4.900,50	11.000,00	-6.099,50
1/853400-700200	Miet- und Pachtanwendung 20%	2223	3223	24	23.143,85	18.000,00	5.143,85	20.489,74	18.000,00	2.489,74
SU 22 / 32	Summe Aufwendungen / Auszahlungen operative Gebarung				57.035,25	58.300,00	-1.264,75	35.218,17	34.000,00	1.218,17
SA 0 / SA 1	(0) Nettoergebnis (21 - 22) / (1) Geldfluss operative Gebarung (31 – 32)				-2.068,93	-1.000,00	-1.068,93	24.403,53	23.300,00	1.103,53
SU 23	Summe Haushaltsrücklagen				0,00	0,00	0,00	0,00	0,00	0,00
SA00	Nettoergebnis nach Zuw./Entn. Haushaltsrücklagen (Saldo 0 +/- SU23)				-2.068,93	-1.000,00	-1.068,93			
Investive Gebarung										
SU 33	Summe Einzahlungen investive Gebarung							0,00	0,00	0,00
SU 34	Summe Auszahlungen investive Gebarung							0,00	0,00	0,00
SA2	Saldo (2) Geldfluss aus der Investiven Gebarung (33 – 34)							0,00	0,00	0,00
SA3	Saldo (3) Nettofinanzierungssaldo (Saldo 1 + Saldo 2)							24.403,53	23.300,00	1.103,53
Finanzierungstätigkeit										
SU 35	Summe Einzahlungen aus der Finanzierungstätigkeit							0,00	0,00	0,00
SU 36	Summe Auszahlungen aus der Finanzierungstätigkeit							0,00	0,00	0,00
SA4	Saldo (4) Geldfluss aus der Finanzierungstätigkeit (35 – 36)							0,00	0,00	0,00
SA5	Saldo (5) Geldfluss aus der voranschlagswirksamen Gebarung (Saldo 3 + Saldo 4)							24.403,53	23.300,00	1.103,53

		MVAG			Ergebnisrechnung			Finanzierungsrechnung		
		EH	FH	VCQU	RA 2023	VA 2023	RA - VA	RA 2023	VA 2023	RA - VA
853500	Haus 05 Kirchengasse 10									
Operative Gebarung										
2/853500+811000	Miet- und Pachtertrag 0%	2115	3115	14	-3.896,68	300,00	-4.196,68	-3.896,68	300,00	-4.196,68
2/853500+811100	Miet- und Pachtertrag 10%	2115	3115	14	68.803,00	47.000,00	21.803,00	72.249,25	47.000,00	25.249,25
2/853500+811101	Betriebskosteneinnahmen 10%	2115	3115	14	-86,33	700,00	-786,33	-86,33	700,00	-786,33
2/853500+811102	Betriebskosteneinnahmen 20%	2115	3115	14	0,00	300,00	-300,00	0,00	300,00	-300,00
2/853500+811200	Miet- und Pachtertrag 20%	2115	3115	14	0,00	9.000,00	-9.000,00	0,00	9.000,00	-9.000,00
6/853500+829910	Mittel aus Geldfluss aus der operativen Gebarung	2116	3116	1 18	0,00	10.000,00	-10.000,00	0,00	10.000,00	-10.000,00
SU 21 / 31	Summe Erträge / Einzahlungen operative Gebarung				64.819,99	67.300,00	-2.480,01	68.266,24	67.300,00	966,24
1/853500-680000	Planmäßige Abschreibung	2226			9.361,58	9.400,00	-38,42	0,00	0,00	0,00
1/853500-700000	Miet- und Pachtaufwand 0%	2223	3223	24	19.197,90	14.000,00	5.197,90	20.130,03	14.000,00	6.130,03
1/853500-700100	Miet- und Pachtaufwand 10%	2223	3223	24	0,00	11.000,00	-11.000,00	4.530,98	11.000,00	-6.469,02
1/853500-700200	Miet- und Pachtaufwand 20%	2223	3223	24	17.507,65	8.000,00	9.507,65	15.284,58	8.000,00	7.284,58
1/853500-700300	Miet- und Pachtaufwand 13%	2223	3223	24	0,00	100,00	-100,00	0,00	100,00	-100,00
1/853500-729910	Zuführung - operative Gebarung	2225	3225	24	0,00	10.000,00	-10.000,00	0,00	10.000,00	-10.000,00
SU 22 / 32	Summe Aufwendungen / Auszahlungen operative Gebarung				46.067,13	52.500,00	-6.432,87	39.945,59	43.100,00	-3.154,41
SA 0 / SA 1	(0) Nettoergebnis (21 - 22) / (1) Geldfluss operative Gebarung (31 - 32)				18.752,86	14.800,00	3.952,86	28.320,65	24.200,00	4.120,65
SU 23	Summe Haushaltsrücklagen				0,00	0,00	0,00	0,00	0,00	0,00
SA00	Nettoergebnis nach Zuw./Entn. Haushaltsrücklagen (Saldo 0 +/- SU23)				18.752,86	14.800,00	3.952,86			
Investive Gebarung										
SU 33	Summe Einzahlungen investive Gebarung							0,00	0,00	0,00
5/853500-060010	Im Bau befindliche Grundstückseinrichtungen Planerleistungen		3412	1 40	0,00	0,00	0,00	0,00	10.000,00	-10.000,00
SU 34	Summe Auszahlungen investive Gebarung							0,00	10.000,00	-10.000,00
SA2	Saldo (2) Geldfluss aus der Investiven Gebarung (33 - 34)							0,00	-10.000,00	10.000,00
SA3	Saldo (3) Nettofinanzierungssaldo (Saldo 1 + Saldo 2)							28.320,65	14.200,00	14.120,65
Finanzierungstätigkeit										
SU 35	Summe Einzahlungen aus der Finanzierungstätigkeit							0,00	0,00	0,00
SU 36	Summe Auszahlungen aus der Finanzierungstätigkeit							0,00	0,00	0,00
SA4	Saldo (4) Geldfluss aus der Finanzierungstätigkeit (35 - 36)							0,00	0,00	0,00
SA5	Saldo (5) Geldfluss aus der voranschlagswirksamen Gebarung (Saldo 3 + Saldo 4)							28.320,65	14.200,00	14.120,65
853600	Haus 06 Josef Hofgasse 2									
Operative Gebarung										
2/853600+811000	Miet- und Pachtertrag 0%	2115	3115	14	-3.597,48	100,00	-3.697,48	-3.313,56	100,00	-3.413,56
2/853600+811100	Miet- und Pachtertrag 10%	2115	3115	14	40.164,10	38.000,00	2.164,10	43.404,16	38.000,00	5.404,16
2/853600+811101	Betriebskosteneinnahmen 10%	2115	3115	14	482,37	500,00	-17,63	482,37	500,00	-17,63

		MVAG MVAG VCQU			Ergebnisrechnung			Finanzierungsrechnung		
		EH	FH	VCQU	RA 2023	VA 2023	RA - VA	RA 2023	VA 2023	RA - VA
2/853600+811200	Miet- und Pachtertrag 20%	2115	3115	14	880,44	900,00	-19,56	951,61	900,00	51,61
SU 21 / 31	Summe Erträge / Einzahlungen operative Gebarung				37.929,43	39.500,00	-1.570,57	41.524,58	39.500,00	2.024,58
1/853600-650000/10	Zinsen für Finanzschulden in Euro	2241	3241	25	90,22	100,00	-9,78	90,22	100,00	-9,78
1/853600-680000	Planmäßige Abschreibung	2226			10.572,60	10.600,00	-27,40	0,00	0,00	0,00
1/853600-700000	Miet- und Pacht aufwand 0%	2223	3223	24	7.904,67	4.000,00	3.904,67	8.183,21	4.000,00	4.183,21
1/853600-700100	Miet- und Pacht aufwand 10%	2223	3223	24	0,00	9.000,00	-9.000,00	3.567,45	9.000,00	-5.432,55
1/853600-700200	Miet- und Pacht aufwand 20%	2223	3223	24	12.957,85	7.000,00	5.957,85	11.847,69	7.000,00	4.847,69
SU 22 / 32	Summe Aufwendungen / Auszahlungen operative Gebarung				31.525,34	30.700,00	825,34	23.688,57	20.100,00	3.588,57
SA 0 / SA 1	(0) Nettoergebnis (21 - 22) / (1) Geldfluss operative Gebarung (31 - 32)				6.404,09	8.800,00	-2.395,91	17.836,01	19.400,00	-1.563,99
SU 23	Summe Haushaltsrücklagen				0,00	0,00	0,00	0,00	0,00	0,00
SA00	Nettoergebnis nach Zuw./Entn. Haushaltsrücklagen (Saldo 0 +/- SU23)				6.404,09	8.800,00	-2.395,91			
Investive Gebarung										
SU 33	Summe Einzahlungen investive Gebarung							0,00	0,00	0,00
SU 34	Summe Auszahlungen investive Gebarung							0,00	0,00	0,00
SA2	Saldo (2) Geldfluss aus der Investiven Gebarung (33 - 34)							0,00	0,00	0,00
SA3	Saldo (3) Nettofinanzierungssaldo (Saldo 1 + Saldo 2)							17.836,01	19.400,00	-1.563,99
Finanzierungstätigkeit										
SU 35	Summe Einzahlungen aus der Finanzierungstätigkeit							0,00	0,00	0,00
1/853600-346000/10	Investitionsdarlehen von Finanzunternehmen		3614	65	0,00	0,00	0,00	5.800,64	5.800,00	0,64
SU 36	Summe Auszahlungen aus der Finanzierungstätigkeit							5.800,64	5.800,00	0,64
SA4	Saldo (4) Geldfluss aus der Finanzierungstätigkeit (35 - 36)							-5.800,64	-5.800,00	-0,64
SA5	Saldo (5) Geldfluss aus der voranschlagswirksamen Gebarung (Saldo 3 + Saldo 4)							12.035,37	13.600,00	-1.564,63
853700	Haus 07 Bahnstrasse 50									
Operative Gebarung										
2/853700+811000	Miet- und Pachtertrag 0%	2115	3115	14	4.177,02	134.000,00	-129.822,98	18.575,56	134.000,00	-115.424,44
2/853700+811100	Miet- und Pachtertrag 10%	2115	3115	14	106.237,53	98.000,00	8.237,53	114.350,03	98.000,00	16.350,03
2/853700+811101	Betriebskosteneinnahmen 10%	2115	3115	14	941,02	700,00	241,02	0,00	700,00	-700,00
2/853700+811103	Betriebskosteneinnahmen 0%	2115	3115	14	12.189,06	700,00	11.489,06	1.930,43	700,00	1.230,43
2/853700+811200	Miet- und Pachtertrag 20%	2115	3115	14	2.465,33	2.200,00	265,33	2.655,93	2.200,00	455,93
SU 21 / 31	Summe Erträge / Einzahlungen operative Gebarung				126.009,96	235.600,00	-109.590,04	137.511,95	235.600,00	-98.088,05
1/853700-650000/10	Zinsen für Finanzschulden in Euro	2241	3241	25	444,45	100,00	344,45	444,45	100,00	344,45
1/853700-680000	Planmäßige Abschreibung	2226			37.675,04	37.700,00	-24,96	0,00	0,00	0,00
1/853700-700000	Miet- und Pacht aufwand 0%	2223	3223	24	37.212,40	5.000,00	32.212,40	11.754,48	5.000,00	6.754,48
1/853700-700100	Miet- und Pacht aufwand 10%	2223	3223	24	0,00	19.000,00	-19.000,00	8.253,31	19.000,00	-10.746,69
1/853700-700200	Miet- und Pacht aufwand 20%	2223	3223	24	57.505,75	45.000,00	12.505,75	53.514,87	45.000,00	8.514,87
SU 22 / 32	Summe Aufwendungen / Auszahlungen operative Gebarung				132.837,64	106.800,00	26.037,64	73.967,11	69.100,00	4.867,11

		MVAG	MVAG	VCQU	Ergebnisrechnung			Finanzierungsrechnung		
		EH	FH		RA 2023	VA 2023	RA - VA	RA 2023	VA 2023	RA - VA
SA 0 / SA 1	(0) Nettoergebnis (21 - 22) / (1) Geldfluss operative Gebarung (31 – 32)				-6.827,68	128.800,00	-135.627,68	63.544,84	166.500,00	-102.955,16
SU 23	Summe Haushaltsrücklagen				0,00	0,00	0,00	0,00	0,00	0,00
SA00	Nettoergebnis nach Zuw./Entn. Haushaltsrücklagen (Saldo 0 +/- SU23)				-6.827,68	128.800,00	-135.627,68			
Investive Gebarung										
SU 33	Summe Einzahlungen investive Gebarung							0,00	0,00	0,00
SU 34	Summe Auszahlungen investive Gebarung							0,00	0,00	0,00
SA2	Saldo (2) Geldfluss aus der Investiven Gebarung (33 – 34)							0,00	0,00	0,00
SA3	Saldo (3) Nettofinanzierungssaldo (Saldo 1 + Saldo 2)							63.544,84	166.500,00	-102.955,16
Finanzierungstätigkeit										
SU 35	Summe Einzahlungen aus der Finanzierungstätigkeit							0,00	0,00	0,00
1/853700-346000/10	Investitionsdarlehen von Finanzunternehmen		3614	65	0,00	0,00	0,00	7.550,62	7.700,00	-149,38
SU 36	Summe Auszahlungen aus der Finanzierungstätigkeit							7.550,62	7.700,00	-149,38
SA4	Saldo (4) Geldfluss aus der Finanzierungstätigkeit (35 – 36)							-7.550,62	-7.700,00	149,38
SA5	Saldo (5) Geldfluss aus der voranschlagswirksamen Gebarung (Saldo 3 + Saldo 4)							55.994,22	158.800,00	-102.805,78
853800	Haus 08 Bahnstrasse/Röntgengasse									
Operative Gebarung										
2/853800+811300	Gemeindewohnhaus Mieteinnahmen	2115	3115	14	3.855,48	3.500,00	355,48	3.855,48	3.500,00	355,48
SU 21 / 31	Summe Erträge / Einzahlungen operative Gebarung				3.855,48	3.500,00	355,48	3.855,48	3.500,00	355,48
1/853800-614400	Instandhaltung von Gebäuden Investitionen	2224	3224	24	0,00	10.000,00	-10.000,00	0,00	10.000,00	-10.000,00
1/853800-680000	Planmäßige Abschreibung	2226			1.249,37	1.200,00	49,37	0,00	0,00	0,00
SU 22 / 32	Summe Aufwendungen / Auszahlungen operative Gebarung				1.249,37	11.200,00	-9.950,63	0,00	10.000,00	-10.000,00
SA 0 / SA 1	(0) Nettoergebnis (21 - 22) / (1) Geldfluss operative Gebarung (31 – 32)				2.606,11	-7.700,00	10.306,11	3.855,48	-6.500,00	10.355,48
SU 23	Summe Haushaltsrücklagen				0,00	0,00	0,00	0,00	0,00	0,00
SA00	Nettoergebnis nach Zuw./Entn. Haushaltsrücklagen (Saldo 0 +/- SU23)				2.606,11	-7.700,00	10.306,11			
Investive Gebarung										
SU 33	Summe Einzahlungen investive Gebarung							0,00	0,00	0,00
SU 34	Summe Auszahlungen investive Gebarung							0,00	0,00	0,00
SA2	Saldo (2) Geldfluss aus der Investiven Gebarung (33 – 34)							0,00	0,00	0,00
SA3	Saldo (3) Nettofinanzierungssaldo (Saldo 1 + Saldo 2)							3.855,48	-6.500,00	10.355,48
Finanzierungstätigkeit										
SU 35	Summe Einzahlungen aus der Finanzierungstätigkeit							0,00	0,00	0,00
SU 36	Summe Auszahlungen aus der Finanzierungstätigkeit							0,00	0,00	0,00
SA4	Saldo (4) Geldfluss aus der Finanzierungstätigkeit (35 – 36)							0,00	0,00	0,00
SA5	Saldo (5) Geldfluss aus der voranschlagswirksamen Gebarung (Saldo 3 + Saldo 4)							3.855,48	-6.500,00	10.355,48

		MVAG MVAG VCQU			Ergebnisrechnung			Finanzierungsrechnung		
		EH	FH		RA 2023	VA 2023	RA - VA	RA 2023	VA 2023	RA - VA
87	Wirtschaftliche Unternehmungen									
870	Elektrizitätsversorgung									
870000	Elektrizitätsversorgung (PV Anlagen)									
Operative Gebarung										
SU 21 / 31	Summe Erträge / Einzahlungen operative Gebarung				0,00	0,00	0,00	0,00	0,00	0,00
1/870000-650000	Zinsen für Finanzschulden in Euro	2241	3241	25	652,49	3.600,00	-2.947,51	652,49	3.600,00	-2.947,51
1/870000-670000	Versicherungen	2222	3222	24	0,00	500,00	-500,00	373,75	500,00	-126,25
1/870000-680000	Planmäßige Abschreibung	2226			7.513,06	8.000,00	-486,94	0,00	0,00	0,00
1/870000-700200	Miete Festsaal - BEG	2223	3223	24	198,00	1.000,00	-802,00	198,00	1.000,00	-802,00
1/870000-728000	Entgelte für sonstige Leistungen	2225	3225	24	6.900,00	9.000,00	-2.100,00	6.900,00	9.000,00	-2.100,00
1/870000-728820	Entgelte für sonstige Leistungen - Veranstaltungen	2225	3225	24	0,00	1.000,00	-1.000,00	0,00	1.000,00	-1.000,00
1/870000-768000	Sonstige Transfers an private Haushalte	2234	3234	27	21.816,47	40.000,00	-18.183,53	21.816,47	40.000,00	-18.183,53
SU 22 / 32	Summe Aufwendungen / Auszahlungen operative Gebarung				37.080,02	63.100,00	-26.019,98	29.940,71	55.100,00	-25.159,29
SA 0 / SA 1	(0) Nettoergebnis (21 - 22) / (1) Geldfluss operative Gebarung (31 - 32)				-37.080,02	-63.100,00	26.019,98	-29.940,71	-55.100,00	25.159,29
SU 23	Summe Haushaltsrücklagen				0,00	0,00	0,00	0,00	0,00	0,00
SA00	Nettoergebnis nach Zuw./Entn. Haushaltsrücklagen (Saldo 0 +/- SU23)				-37.080,02	-63.100,00	26.019,98			
Investive Gebarung										
SU 33	Summe Einzahlungen investive Gebarung							0,00	0,00	0,00
SU 34	Summe Auszahlungen investive Gebarung							0,00	0,00	0,00
SA2	Saldo (2) Geldfluss aus der Investiven Gebarung (33 - 34)							0,00	0,00	0,00
SA3	Saldo (3) Nettofinanzierungssaldo (Saldo 1 + Saldo 2)							-29.940,71	-55.100,00	25.159,29
Finanzierungstätigkeit										
SU 35	Summe Einzahlungen aus der Finanzierungstätigkeit							0,00	0,00	0,00
1/870000-347000	Investitionsdarlehen von Unternehmen (ohne Finanzunternehmen) und anderen		3613	65	0,00	0,00	0,00	4.476,87	3.600,00	876,87
SU 36	Summe Auszahlungen aus der Finanzierungstätigkeit							4.476,87	3.600,00	876,87
SA4	Saldo (4) Geldfluss aus der Finanzierungstätigkeit (35 - 36)							-4.476,87	-3.600,00	-876,87
SA5	Saldo (5) Geldfluss aus der voranschlagswirksamen Gebarung (Saldo 3 + Saldo 4)							-34.417,58	-58.700,00	24.282,42
870100	Elektrizitätsversorgung (E-Ladestationen)									
Operative Gebarung										
SU 21 / 31	Summe Erträge / Einzahlungen operative Gebarung				0,00	0,00	0,00	0,00	0,00	0,00
1/870100-680000	Planmäßige Abschreibung	2226			542,98	0,00	542,98	0,00	0,00	0,00
SU 22 / 32	Summe Aufwendungen / Auszahlungen operative Gebarung				542,98	0,00	542,98	0,00	0,00	0,00
SA 0 / SA 1	(0) Nettoergebnis (21 - 22) / (1) Geldfluss operative Gebarung (31 - 32)				-542,98	0,00	-542,98	0,00	0,00	0,00
SU 23	Summe Haushaltsrücklagen				0,00	0,00	0,00	0,00	0,00	0,00

	MVAG	MVAG	VCQU	Ergebnisrechnung			Finanzierungsrechnung					
				EH	FH	RA 2023	VA 2023	RA - VA	RA 2023	VA 2023	RA - VA	
SA00												
	Nettoergebnis nach Zuw./Entn. Haushaltsrücklagen (Saldo 0 +/- SU23)					-542,98	0,00	-542,98				
Investive Gebarung												
SU 33												
	Summe Einzahlungen investive Gebarung								0,00	0,00	0,00	
1/870100-050100	Sonderanlagen Nachhaltigkeitsprojekt			3412	2 40	0,00	0,00	0,00	11.958,30	0,00	11.958,30	
SU 34												
	Summe Auszahlungen investive Gebarung								11.958,30	0,00	11.958,30	
SA2												
	Saldo (2) Geldfluss aus der Investiven Gebarung (33 – 34)								-11.958,30	0,00	-11.958,30	
SA3												
	Saldo (3) Nettofinanzierungssaldo (Saldo 1 + Saldo 2)								-11.958,30	0,00	-11.958,30	
Finanzierungstätigkeit												
SU 35												
	Summe Einzahlungen aus der Finanzierungstätigkeit								0,00	0,00	0,00	
SU 36												
	Summe Auszahlungen aus der Finanzierungstätigkeit								0,00	0,00	0,00	
SA4												
	Saldo (4) Geldfluss aus der Finanzierungstätigkeit (35 – 36)								0,00	0,00	0,00	
SA5												
	Saldo (5) Geldfluss aus der voranschlagswirksamen Gebarung (Saldo 3 + Saldo 4)								-11.958,30	0,00	-11.958,30	
89	Wirtschaftliche Unternehmungen (Fortsetzung)											
894	Stadthallen, Kongresshäuser											
894000	Festsaal											
Operative Gebarung												
2/894000+811000	Einnahmen Betriebsüberlassung			2115	3115	14	92.971,44	87.000,00	5.971,44	92.971,44	87.000,00	5.971,44
SU 21 / 31												
	Summe Erträge / Einzahlungen operative Gebarung					92.971,44	87.000,00	5.971,44	92.971,44	87.000,00	5.971,44	
1/894000-680000	Planmäßige Abschreibung			2226			141.060,25	142.000,00	-939,75	0,00	0,00	0,00
SU 22 / 32												
	Summe Aufwendungen / Auszahlungen operative Gebarung					141.060,25	142.000,00	-939,75	0,00	0,00	0,00	
SA 0 / SA 1												
	(0) Nettoergebnis (21 - 22) / (1) Geldfluss operative Gebarung (31 – 32)					-48.088,81	-55.000,00	6.911,19	92.971,44	87.000,00	5.971,44	
SU 23												
	Summe Haushaltsrücklagen					0,00	0,00	0,00	0,00	0,00	0,00	
SA00												
	Nettoergebnis nach Zuw./Entn. Haushaltsrücklagen (Saldo 0 +/- SU23)					-48.088,81	-55.000,00	6.911,19				
Investive Gebarung												
SU 33												
	Summe Einzahlungen investive Gebarung								0,00	0,00	0,00	
SU 34												
	Summe Auszahlungen investive Gebarung								0,00	0,00	0,00	
SA2												
	Saldo (2) Geldfluss aus der Investiven Gebarung (33 – 34)								0,00	0,00	0,00	
SA3												
	Saldo (3) Nettofinanzierungssaldo (Saldo 1 + Saldo 2)								92.971,44	87.000,00	5.971,44	
Finanzierungstätigkeit												
SU 35												
	Summe Einzahlungen aus der Finanzierungstätigkeit								0,00	0,00	0,00	
SU 36												
	Summe Auszahlungen aus der Finanzierungstätigkeit								0,00	0,00	0,00	
SA4												
	Saldo (4) Geldfluss aus der Finanzierungstätigkeit (35 – 36)								0,00	0,00	0,00	
SA5												
	Saldo (5) Geldfluss aus der voranschlagswirksamen Gebarung (Saldo 3 + Saldo 4)								92.971,44	87.000,00	5.971,44	

		MVAG			Ergebnisrechnung			Finanzierungsrechnung		
		EH	FH	VCQU	RA 2023	VA 2023	RA - VA	RA 2023	VA 2023	RA - VA
899	Sonstige wirtschaftliche Unternehmungen									
899000	Parkplatz									
Operative Gebarung										
2/899000+811000	Einnahmen aus der Vermietung und Verpachtung von Sachen	2115	3115	14	9.672,12	8.600,00	1.072,12	9.672,12	8.600,00	1.072,12
SU 21 / 31	Summe Erträge / Einzahlungen operative Gebarung				9.672,12	8.600,00	1.072,12	9.672,12	8.600,00	1.072,12
1/899000-680000	Planmäßige Abschreibung	2226			9.360,00	9.400,00	-40,00	0,00	0,00	0,00
SU 22 / 32	Summe Aufwendungen / Auszahlungen operative Gebarung				9.360,00	9.400,00	-40,00	0,00	0,00	0,00
SA 0 / SA 1	(0) Nettoergebnis (21 - 22) / (1) Geldfluss operative Gebarung (31 - 32)				312,12	-800,00	1.112,12	9.672,12	8.600,00	1.072,12
SU 23	Summe Haushaltsrücklagen				0,00	0,00	0,00	0,00	0,00	0,00
SA00	Nettoergebnis nach Zuw./Entn. Haushaltsrücklagen (Saldo 0 +/- SU23)				312,12	-800,00	1.112,12			
Investive Gebarung										
SU 33	Summe Einzahlungen investive Gebarung							0,00	0,00	0,00
SU 34	Summe Auszahlungen investive Gebarung							0,00	0,00	0,00
SA2	Saldo (2) Geldfluss aus der Investiven Gebarung (33 - 34)							0,00	0,00	0,00
SA3	Saldo (3) Nettofinanzierungssaldo (Saldo 1 + Saldo 2)							9.672,12	8.600,00	1.072,12
Finanzierungstätigkeit										
SU 35	Summe Einzahlungen aus der Finanzierungstätigkeit							0,00	0,00	0,00
SU 36	Summe Auszahlungen aus der Finanzierungstätigkeit							0,00	0,00	0,00
SA4	Saldo (4) Geldfluss aus der Finanzierungstätigkeit (35 - 36)							0,00	0,00	0,00
SA5	Saldo (5) Geldfluss aus der voranschlagswirksamen Gebarung (Saldo 3 + Saldo 4)							9.672,12	8.600,00	1.072,12

		MVAG	MVAG	VCQU	Ergebnisrechnung			Finanzierungsrechnung		
		EH	FH		RA 2023	VA 2023	RA - VA	RA 2023	VA 2023	RA - VA
9 Finanzwirtschaft										
90	Gesonderte Verwaltung									
900	Gesonderte Verwaltung									
900000	Finanzabteilung und Finanzverwaltung									
Operative Gebarung										
2/900000+828000	Rückersätze von Aufwendungen	2116	3116	18	19,37	3.000,00	-2.980,63	3.147,72	3.000,00	147,72
2/900000+829000	Sonstige Einnahmen	2116	3116	18	70.609,77	10.000,00	60.609,77	70.609,77	10.000,00	60.609,77
SU 21 / 31	Summe Erträge / Einzahlungen operative Gebarung				70.629,14	13.000,00	57.629,14	73.757,49	13.000,00	60.757,49
1/900000-457000	Druckwerke	2221	3221	23	852,30	1.300,00	-447,70	852,30	1.300,00	-447,70
1/900000-640000	Rechts- und Beratungsaufwand	2222	3222	24	0,00	1.200,00	-1.200,00	0,00	1.200,00	-1.200,00
1/900000-680000	Planmäßige Abschreibung	2226			285,42	300,00	-14,58	0,00	0,00	0,00
1/900000-710000	Öffentliche Abgaben, ohne Gebühren gemäß FAG	2225	3225	24	3.576,58	30.000,00	-26.423,42	3.576,58	30.000,00	-26.423,42
1/900000-726000	Mitgliedsbeiträge an Institutionen	2225	3225	24	360,00	500,00	-140,00	360,00	500,00	-140,00
1/900000-728000	Entgelte für sonstige Leistungen	2225	3225	24	0,00	1.000,00	-1.000,00	0,00	1.000,00	-1.000,00
SU 22 / 32	Summe Aufwendungen / Auszahlungen operative Gebarung				5.074,30	34.300,00	-29.225,70	4.788,88	34.000,00	-29.211,12
SA 0 / SA 1	(0) Nettoergebnis (21 - 22) / (1) Geldfluss operative Gebarung (31 – 32)				65.554,84	-21.300,00	86.854,84	68.968,61	-21.000,00	89.968,61
SU 23	Summe Haushaltsrücklagen				0,00	0,00	0,00	0,00	0,00	0,00
SA00	Nettoergebnis nach Zuw./Entn. Haushaltsrücklagen (Saldo 0 +/- SU23)				65.554,84	-21.300,00	86.854,84			
Investive Gebarung										
SU 33	Summe Einzahlungen investive Gebarung							0,00	0,00	0,00
SU 34	Summe Auszahlungen investive Gebarung							0,00	0,00	0,00
SA2	Saldo (2) Geldfluss aus der Investiven Gebarung (33 – 34)							0,00	0,00	0,00
SA3	Saldo (3) Nettofinanzierungssaldo (Saldo 1 + Saldo 2)							68.968,61	-21.000,00	89.968,61
Finanzierungstätigkeit										
SU 35	Summe Einzahlungen aus der Finanzierungstätigkeit							0,00	0,00	0,00
SU 36	Summe Auszahlungen aus der Finanzierungstätigkeit							0,00	0,00	0,00
SA4	Saldo (4) Geldfluss aus der Finanzierungstätigkeit (35 – 36)							0,00	0,00	0,00
SA5	Saldo (5) Geldfluss aus der voranschlagswirksamen Gebarung (Saldo 3 + Saldo 4)							68.968,61	-21.000,00	89.968,61
91	Kapitalvermögen und Stiftungen ohne eigene Rechtspersönlichkeit									
910	Geldverkehr									
910000	Geldverkehr									
Operative Gebarung										
2/910000+823000	Zinsen	2131	3131	14	102.228,58	90.000,00	12.228,58	102.228,58	90.000,00	12.228,58
SU 21 / 31	Summe Erträge / Einzahlungen operative Gebarung				102.228,58	90.000,00	12.228,58	102.228,58	90.000,00	12.228,58

		MVAG MVAG VCQU			Ergebnisrechnung			Finanzierungsrechnung		
		EH	FH		RA 2023	VA 2023	RA - VA	RA 2023	VA 2023	RA - VA
1/910000-659000	Geldverkehrsspesen	2244	3244	24	11.798,97	15.000,00	-3.201,03	11.790,61	15.000,00	-3.209,39
1/910000-710000	Öffentliche Abgaben, ohne Gebühren gemäß FAG	2225	3225	24	20.824,83	24.000,00	-3.175,17	20.824,83	24.000,00	-3.175,17
SU 22 / 32	Summe Aufwendungen / Auszahlungen operative Gebarung				32.623,80	39.000,00	-6.376,20	32.615,44	39.000,00	-6.384,56
SA 0 / SA 1	(0) Nettoergebnis (21 - 22) / (1) Geldfluss operative Gebarung (31 - 32)				69.604,78	51.000,00	18.604,78	69.613,14	51.000,00	18.613,14
SU 23	Summe Haushaltsrücklagen				0,00	0,00	0,00	0,00	0,00	0,00
SA00	Nettoergebnis nach Zuw./Entn. Haushaltsrücklagen (Saldo 0 +/- SU23)				69.604,78	51.000,00	18.604,78			
Investive Gebarung										
SU 33	Summe Einzahlungen investive Gebarung							0,00	0,00	0,00
SU 34	Summe Auszahlungen investive Gebarung							0,00	0,00	0,00
SA2	Saldo (2) Geldfluss aus der Investiven Gebarung (33 - 34)							0,00	0,00	0,00
SA3	Saldo (3) Nettofinanzierungssaldo (Saldo 1 + Saldo 2)							69.613,14	51.000,00	18.613,14
Finanzierungstätigkeit										
SU 35	Summe Einzahlungen aus der Finanzierungstätigkeit							0,00	0,00	0,00
SU 36	Summe Auszahlungen aus der Finanzierungstätigkeit							0,00	0,00	0,00
SA4	Saldo (4) Geldfluss aus der Finanzierungstätigkeit (35 - 36)							0,00	0,00	0,00
SA5	Saldo (5) Geldfluss aus der voranschlagswirksamen Gebarung (Saldo 3 + Saldo 4)							69.613,14	51.000,00	18.613,14
914	Beteiligungen									
914000	Beteiligungen									
Operative Gebarung										
SU 21 / 31	Summe Erträge / Einzahlungen operative Gebarung				0,00	0,00	0,00	0,00	0,00	0,00
1/914000-694000	Aufwendungen aus der Bewertung von Beteiligungen	2245			289.336,73	0,00	289.336,73	0,00	0,00	0,00
SU 22 / 32	Summe Aufwendungen / Auszahlungen operative Gebarung				289.336,73	0,00	289.336,73	0,00	0,00	0,00
SA 0 / SA 1	(0) Nettoergebnis (21 - 22) / (1) Geldfluss operative Gebarung (31 - 32)				-289.336,73	0,00	-289.336,73	0,00	0,00	0,00
SU 23	Summe Haushaltsrücklagen				0,00	0,00	0,00	0,00	0,00	0,00
SA00	Nettoergebnis nach Zuw./Entn. Haushaltsrücklagen (Saldo 0 +/- SU23)				-289.336,73	0,00	-289.336,73			
Investive Gebarung										
SU 33	Summe Einzahlungen investive Gebarung							0,00	0,00	0,00
1/914000-080000	Beteiligungen an verbundenen Unternehmen		3417	2 60	0,00	0,00	0,00	270.000,00	270.000,00	0,00
SU 34	Summe Auszahlungen investive Gebarung							270.000,00	270.000,00	0,00
SA2	Saldo (2) Geldfluss aus der Investiven Gebarung (33 - 34)							-270.000,00	-270.000,00	0,00
SA3	Saldo (3) Nettofinanzierungssaldo (Saldo 1 + Saldo 2)							-270.000,00	-270.000,00	0,00
Finanzierungstätigkeit										
SU 35	Summe Einzahlungen aus der Finanzierungstätigkeit							0,00	0,00	0,00
SU 36	Summe Auszahlungen aus der Finanzierungstätigkeit							0,00	0,00	0,00

		MVAG			Ergebnisrechnung			Finanzierungsrechnung		
		MVAG EH	MVAG FH	VCQU	RA 2023	VA 2023	RA - VA	RA 2023	VA 2023	RA - VA
SA4	Saldo (4) Geldfluss aus der Finanzierungstätigkeit (35 – 36)							0,00	0,00	0,00
SA5	Saldo (5) Geldfluss aus der voranschlagswirksamen Gebarung (Saldo 3 + Saldo 4)							-270.000,00	-270.000,00	0,00
92	Öffentliche Abgaben									
920	Ausschließliche Gemeindeabgaben									
920000	Ausschließliche Gemeindeabgaben									
	Operative Gebarung									
2/920000+828000	Rückersätze von Ausgaben	2116	3116	18	410,74	100,00	310,74	0,00	100,00	-100,00
2/920000+830000	Grundsteuer A	2111	3111	10	2.241,42	2.500,00	-258,58	2.346,47	2.500,00	-153,53
2/920000+831000	Grundsteuer B	2111	3111	10	1.503.764,49	1.480.000,00	23.764,49	1.488.283,46	1.480.000,00	8.283,46
2/920000+833000	Kommunalsteuer	2111	3111	10	11.798.316,56	11.000.000,00	798.316,56	11.818.155,57	11.000.000,00	818.155,57
2/920000+834000	Nächtigungstaxe	2111	3111	10	34.658,40	18.000,00	16.658,40	34.658,40	18.000,00	16.658,40
2/920000+834100	Interessentenbeitrag	2111	3111	10	233.015,93	233.000,00	15,93	233.015,93	233.000,00	15,93
2/920000+835000	Parkometerabgaben (Kurzparkzone Wolfholzsiedlung)	2111	3111	10	254,80	1.000,00	-745,20	254,80	1.000,00	-745,20
2/920000+838000	Hundeabgabe	2111	3111	10	38.433,32	38.000,00	433,32	38.526,32	38.000,00	526,32
2/920000+841000	Gebrauchsabgabe	2111	3111	10	177.265,21	140.000,00	37.265,21	181.965,25	140.000,00	41.965,25
2/920000+849000	Nebenansprüche- Säumniszuschlag	2111	3111	10	6.246,69	4.000,00	2.246,69	4.282,90	4.000,00	282,90
2/920000+849100	Stundungszinsen	2111	3111	10	729,85	700,00	29,85	264,35	700,00	-435,65
2/920000+850000	Aufschließungskosten	2111	3111	10	191.399,46	360.000,00	-168.600,54	214.040,02	360.000,00	-145.959,98
2/920000+856000	Verwaltungsabgaben	2111	3111	10	71.382,53	50.000,00	21.382,53	63.792,63	50.000,00	13.792,63
2/920000+857000	Kommissionsgebühren	2111	3111	10	0,00	200,00	-200,00	0,00	200,00	-200,00
SU 21 / 31	Summe Erträge / Einzahlungen operative Gebarung				14.058.119,40	13.327.500,00	730.619,40	14.079.586,10	13.327.500,00	752.086,10
1/920000-720000	Verwaltungskosten GVA	2225	3225	24	14.898,73	13.000,00	1.898,73	12.337,62	13.000,00	-662,38
1/920000-728800	Benützungsgebühren	2225	3225	24	830,70	1.000,00	-169,30	830,70	1.000,00	-169,30
SU 22 / 32	Summe Aufwendungen / Auszahlungen operative Gebarung				15.729,43	14.000,00	1.729,43	13.168,32	14.000,00	-831,68
SA 0 / SA 1	(0) Nettoergebnis (21 - 22) / (1) Geldfluss operative Gebarung (31 – 32)				14.042.389,97	13.313.500,00	728.889,97	14.066.417,78	13.313.500,00	752.917,78
SU 23	Summe Haushaltsrücklagen				0,00	0,00	0,00	0,00	0,00	0,00
SA00	Nettoergebnis nach Zuw./Entn. Haushaltsrücklagen (Saldo 0 +/- SU23)				14.042.389,97	13.313.500,00	728.889,97			
	Investive Gebarung									
SU 33	Summe Einzahlungen investive Gebarung							0,00	0,00	0,00
SU 34	Summe Auszahlungen investive Gebarung							0,00	0,00	0,00
SA2	Saldo (2) Geldfluss aus der Investiven Gebarung (33 – 34)							0,00	0,00	0,00
SA3	Saldo (3) Nettofinanzierungssaldo (Saldo 1 + Saldo 2)							14.066.417,78	13.313.500,00	752.917,78
	Finanzierungstätigkeit									
SU 35	Summe Einzahlungen aus der Finanzierungstätigkeit							0,00	0,00	0,00
SU 36	Summe Auszahlungen aus der Finanzierungstätigkeit							0,00	0,00	0,00

		MVAG MVAG VCQU			Ergebnisrechnung			Finanzierungsrechnung		
		EH	FH		RA 2023	VA 2023	RA - VA	RA 2023	VA 2023	RA - VA
SA4	Saldo (4) Geldfluss aus der Finanzierungstätigkeit (35 – 36)							0,00	0,00	0,00
SA5	Saldo (5) Geldfluss aus der voranschlagswirksamen Gebarung (Saldo 3 + Saldo 4)							14.066.417,78	13.313.500,00	752.917,78
921	Zwischen Ländern und Gemeinden geteilte Abgaben									
921000	Zwischen Ländern und Gemeinden geteilte Abgaben									
Operative Gebarung										
2/921000+861000	Transfers von Ländern, Landesfonds und Landeskammern (Zinsenzuschuss)	2121	3121	15	66.302,06	0,00	66.302,06	66.302,06	0,00	66.302,06
SU 21 / 31	Summe Erträge / Einzahlungen operative Gebarung				66.302,06	0,00	66.302,06	66.302,06	0,00	66.302,06
SU 22 / 32	Summe Aufwendungen / Auszahlungen operative Gebarung				0,00	0,00	0,00	0,00	0,00	0,00
SA 0 / SA 1	(0) Nettoergebnis (21 - 22) / (1) Geldfluss operative Gebarung (31 – 32)				66.302,06	0,00	66.302,06	66.302,06	0,00	66.302,06
1/921000-795001	Zuweisung an allgemeine Haushaltsrücklagen		2401		1.737.721,13	4.000.000,00	2.262.278,87	0,00	0,00	0,00
SU 23	Summe Haushaltsrücklagen				-1.737.721,13	-4.000.000,00	2.262.278,87	0,00	0,00	0,00
SA00	Nettoergebnis nach Zuw./Entn. Haushaltsrücklagen (Saldo 0 +/- SU23)				-1.671.419,07	-4.000.000,00	2.328.580,93			
Investive Gebarung										
SU 33	Summe Einzahlungen investive Gebarung							0,00	0,00	0,00
SU 34	Summe Auszahlungen investive Gebarung							0,00	0,00	0,00
SA2	Saldo (2) Geldfluss aus der Investiven Gebarung (33 – 34)							0,00	0,00	0,00
SA3	Saldo (3) Nettofinanzierungssaldo (Saldo 1 + Saldo 2)							66.302,06	0,00	66.302,06
Finanzierungstätigkeit										
SU 35	Summe Einzahlungen aus der Finanzierungstätigkeit							0,00	0,00	0,00
SU 36	Summe Auszahlungen aus der Finanzierungstätigkeit							0,00	0,00	0,00
SA4	Saldo (4) Geldfluss aus der Finanzierungstätigkeit (35 – 36)							0,00	0,00	0,00
SA5	Saldo (5) Geldfluss aus der voranschlagswirksamen Gebarung (Saldo 3 + Saldo 4)							66.302,06	0,00	66.302,06
925	Ertragsanteile an gemeinschaftlichen Bundesabgaben									
925000	Ertragsanteile an gemeinschaftl. Bundesabgaben									
Operative Gebarung										
2/925000+859000	Ertragsanteile	2112	3112	11	14.134.150,78	14.611.000,00	-476.849,22	14.134.150,78	14.611.000,00	-476.849,22
2/925000+859400	Ertragsanteile ohne Spielbankabgabe	2112	3112	11	145.642,34	145.000,00	642,34	145.642,34	145.000,00	642,34
SU 21 / 31	Summe Erträge / Einzahlungen operative Gebarung				14.279.793,12	14.756.000,00	-476.206,88	14.279.793,12	14.756.000,00	-476.206,88
SU 22 / 32	Summe Aufwendungen / Auszahlungen operative Gebarung				0,00	0,00	0,00	0,00	0,00	0,00
SA 0 / SA 1	(0) Nettoergebnis (21 - 22) / (1) Geldfluss operative Gebarung (31 – 32)				14.279.793,12	14.756.000,00	-476.206,88	14.279.793,12	14.756.000,00	-476.206,88
SU 23	Summe Haushaltsrücklagen				0,00	0,00	0,00	0,00	0,00	0,00
SA00	Nettoergebnis nach Zuw./Entn. Haushaltsrücklagen (Saldo 0 +/- SU23)				14.279.793,12	14.756.000,00	-476.206,88			
Investive Gebarung										
SU 33	Summe Einzahlungen investive Gebarung							0,00	0,00	0,00

		MVAG MVAG VCQU			Ergebnisrechnung			Finanzierungsrechnung		
		EH	FH		RA 2023	VA 2023	RA - VA	RA 2023	VA 2023	RA - VA
SU 34	Summe Auszahlungen investive Gebarung							0,00	0,00	0,00
SA2	Saldo (2) Geldfluss aus der Investiven Gebarung (33 – 34)							0,00	0,00	0,00
SA3	Saldo (3) Nettofinanzierungssaldo (Saldo 1 + Saldo 2)							14.279.793,12	14.756.000,00	-476.206,88
Finanzierungstätigkeit										
SU 35	Summe Einzahlungen aus der Finanzierungstätigkeit							0,00	0,00	0,00
SU 36	Summe Auszahlungen aus der Finanzierungstätigkeit							0,00	0,00	0,00
SA4	Saldo (4) Geldfluss aus der Finanzierungstätigkeit (35 – 36)							0,00	0,00	0,00
SA5	Saldo (5) Geldfluss aus der voranschlagswirksamen Gebarung (Saldo 3 + Saldo 4)							14.279.793,12	14.756.000,00	-476.206,88
94 Finanzzuweisungen und Zuschüsse										
940 Bedarfszuweisungen										
940000 Bedarfszuweisungen										
Operative Gebarung										
2/940000+860000	Transfers von Bund, Bundesfonds und Bundeskammern	2121	3121	15	95.004,00	0,00	95.004,00	95.004,00	0,00	95.004,00
2/940000+861000	Transfers von Ländern, Landesfonds und Landeskammern (Zinsenzuschuss)	2121	3121	15	35.112,34	0,00	35.112,34	35.112,34	0,00	35.112,34
SU 21 / 31	Summe Erträge / Einzahlungen operative Gebarung				130.116,34	0,00	130.116,34	130.116,34	0,00	130.116,34
SU 22 / 32	Summe Aufwendungen / Auszahlungen operative Gebarung				0,00	0,00	0,00	0,00	0,00	0,00
SA 0 / SA 1	(0) Nettoergebnis (21 - 22) / (1) Geldfluss operative Gebarung (31 – 32)				130.116,34	0,00	130.116,34	130.116,34	0,00	130.116,34
SU 23	Summe Haushaltsrücklagen				0,00	0,00	0,00	0,00	0,00	0,00
SA00	Nettoergebnis nach Zuw./Entn. Haushaltsrücklagen (Saldo 0 +/- SU23)				130.116,34	0,00	130.116,34			
Investive Gebarung										
SU 33	Summe Einzahlungen investive Gebarung							0,00	0,00	0,00
SU 34	Summe Auszahlungen investive Gebarung							0,00	0,00	0,00
SA2	Saldo (2) Geldfluss aus der Investiven Gebarung (33 – 34)							0,00	0,00	0,00
SA3	Saldo (3) Nettofinanzierungssaldo (Saldo 1 + Saldo 2)							130.116,34	0,00	130.116,34
Finanzierungstätigkeit										
SU 35	Summe Einzahlungen aus der Finanzierungstätigkeit							0,00	0,00	0,00
SU 36	Summe Auszahlungen aus der Finanzierungstätigkeit							0,00	0,00	0,00
SA4	Saldo (4) Geldfluss aus der Finanzierungstätigkeit (35 – 36)							0,00	0,00	0,00
SA5	Saldo (5) Geldfluss aus der voranschlagswirksamen Gebarung (Saldo 3 + Saldo 4)							130.116,34	0,00	130.116,34

		MVAG			Ergebnisrechnung			Finanzierungsrechnung		
		EH	FH	VCQU	RA 2023	VA 2023	RA - VA	RA 2023	VA 2023	RA - VA
941	Sonstige Finanzaufweisungen nach dem FAG									
941000	Sonstige Finanzaufweisungen nach dem FAG									
Operative Gebarung										
2/941000+860000	Transfers von Bund, Bundesfonds und Bundeskammern	2121	3121	15	61.297,00	62.000,00	-703,00	61.297,00	62.000,00	-703,00
SU 21 / 31	Summe Erträge / Einzahlungen operative Gebarung				61.297,00	62.000,00	-703,00	61.297,00	62.000,00	-703,00
SU 22 / 32	Summe Aufwendungen / Auszahlungen operative Gebarung				0,00	0,00	0,00	0,00	0,00	0,00
SA 0 / SA 1	(0) Nettoergebnis (21 - 22) / (1) Geldfluss operative Gebarung (31 - 32)				61.297,00	62.000,00	-703,00	61.297,00	62.000,00	-703,00
SU 23	Summe Haushaltsrücklagen				0,00	0,00	0,00	0,00	0,00	0,00
SA00	Nettoergebnis nach Zuw./Entn. Haushaltsrücklagen (Saldo 0 +/- SU23)				61.297,00	62.000,00	-703,00			
Investive Gebarung										
SU 33	Summe Einzahlungen investive Gebarung							0,00	0,00	0,00
SU 34	Summe Auszahlungen investive Gebarung							0,00	0,00	0,00
SA2	Saldo (2) Geldfluss aus der Investiven Gebarung (33 - 34)							0,00	0,00	0,00
SA3	Saldo (3) Nettofinanzierungssaldo (Saldo 1 + Saldo 2)							61.297,00	62.000,00	-703,00
Finanzierungstätigkeit										
SU 35	Summe Einzahlungen aus der Finanzierungstätigkeit							0,00	0,00	0,00
SU 36	Summe Auszahlungen aus der Finanzierungstätigkeit							0,00	0,00	0,00
SA4	Saldo (4) Geldfluss aus der Finanzierungstätigkeit (35 - 36)							0,00	0,00	0,00
SA5	Saldo (5) Geldfluss aus der voranschlagswirksamen Gebarung (Saldo 3 + Saldo 4)							61.297,00	62.000,00	-703,00
96	Haftungen (soweit nicht aufteilbar)									
960	Zahlungsverpflichtungen									
960000	Zahlungsverpflichtungen									
Operative Gebarung										
2/960000+829000	Sonstige Einnahmen	2116	3116	18	0,00	1.500,00	-1.500,00	900,00	1.500,00	-600,00
SU 21 / 31	Summe Erträge / Einzahlungen operative Gebarung				0,00	1.500,00	-1.500,00	900,00	1.500,00	-600,00
1/960000-691000	Schadensfälle	2225	3225	24	0,00	250.000,00	-250.000,00	0,00	250.000,00	-250.000,00
SU 22 / 32	Summe Aufwendungen / Auszahlungen operative Gebarung				0,00	250.000,00	-250.000,00	0,00	250.000,00	-250.000,00
SA 0 / SA 1	(0) Nettoergebnis (21 - 22) / (1) Geldfluss operative Gebarung (31 - 32)				0,00	-248.500,00	248.500,00	900,00	-248.500,00	249.400,00
SU 23	Summe Haushaltsrücklagen				0,00	0,00	0,00	0,00	0,00	0,00
SA00	Nettoergebnis nach Zuw./Entn. Haushaltsrücklagen (Saldo 0 +/- SU23)				0,00	-248.500,00	248.500,00			
Investive Gebarung										
SU 33	Summe Einzahlungen investive Gebarung							0,00	0,00	0,00
SU 34	Summe Auszahlungen investive Gebarung							0,00	0,00	0,00
SA2	Saldo (2) Geldfluss aus der Investiven Gebarung (33 - 34)							0,00	0,00	0,00
SA3	Saldo (3) Nettofinanzierungssaldo (Saldo 1 + Saldo 2)							900,00	-248.500,00	249.400,00

	MVAG		VCQU	Ergebnisrechnung			Finanzierungsrechnung		
	EH	FH		RA 2023	VA 2023	RA - VA	RA 2023	VA 2023	RA - VA
Finanzierungstätigkeit									
SU 35							0,00	0,00	0,00
	Summe Einzahlungen aus der Finanzierungstätigkeit								
SU 36							0,00	0,00	0,00
	Summe Auszahlungen aus der Finanzierungstätigkeit								
SA4							0,00	0,00	0,00
	Saldo (4) Geldfluss aus der Finanzierungstätigkeit (35 – 36)								
SA5							900,00	-248.500,00	249.400,00
	Saldo (5) Geldfluss aus der voranschlagswirksamen Gebarung (Saldo 3 + Saldo 4)								

Erläuterung Abweichung gegenüber Finanzierungsvoranschlag

HH-Stelle	Bezeichnung	DK	Buchungen	- Voranschlag	- Übertragung	= Abweichung	Betrag	Beschluss und Begründung
Mittelaufbringung	Abweichung über 7.000,00 und mehr als 20,00%							
010000	Gemeindeamt							
2/010000+828000	Rückersätze von Ausgaben		84.216,45	110.400,00	0,00	-26.183,55	-26.183,55	07.02.2024 AMS Zahlungen geringer als zum Zeitpunkt der Budgetierung angenommen
2/010000+860000	Transfers von Bund, Bundesfonds und Bundeskammern		3.480,00	15.000,00	0,00	-11.520,00	-11.520,00	09.02.2024 Weniger Zahlungen erhalten als bei Budgeterstellung angenommen
2/010000+868000	Laufende Transferzahlungen von privaten Haushalten		23.511,46	31.300,00	0,00	-7.788,54	-7.788,54	09.02.2024 Wurde anhand der Vorjahreszahlen höher angesetzt.
029100	Ortszentrum Öffentlicher Bereich							
2/029100+811000	Bestandzins		0,00	20.000,00	0,00	-20.000,00	-20.000,00	07.02.2024 Vorschreibung in 2023, Zahlung erst in 2024
163000	Freiwillige Feuerwehren							
2/163000+871000	Kapitaltransfers aus Gemeinde-Bedarfszuweisungsmittel		7.975,00	0,00	0,00	7.975,00	7.975,00	20.02.2024 Zusätzlichen Bedarfszuschuss erhalten
163100	Feuerwehrfahrzeug Ankauf							
6/163100+829910	Mittel aus Geldfluss aus der operativen Gebarung		120.119,22	0,00	0,00	120.119,22	120.119,22	07.02.2024 Konnte noch nicht über RL gedeckt werden, da erst mit RA 2023 erfasst.
6/163100+861000	Transfers von Ländern, Landesfonds und Landesammern		88.000,00	110.000,00	0,00	-22.000,00	-22.000,00	07.02.2024 Annahme bei Budgetierung
211000	Volksschule - Wienerstraße							
2/211000+829100	Sonstige Erträge-Kaution Operating Leasing		0,00	46.000,00	0,00	-46.000,00	-46.000,00	07.02.2024 Kaution eingebucht, Zahlungen werden erst mit Vertragsablauf gegengerechnet
212000	Neue Mittelschulen							
2/212000+829100	Sonstige Erträge-Kaution Operating Leasing		0,00	48.000,00	0,00	-48.000,00	-48.000,00	07.02.2024 Kaution eingebucht, Zahlungen werden erst mit Vertragsablauf gegengerechnet
240000	Kindergarten Ortszentrum (5 Gruppen)							
6/240000+300000	Kapitaltransfers von Bund, Bundesfonds und Bundesammern		62.024,33	0,00	0,00	62.024,33	62.024,33	07.02.2024 Förderung für PV-Anlage wurde nicht budgetiert

HH-Stelle	Bezeichnung	DK	Buchungen	- Voranschlag	- Übertragung	= Abweichung	Betrag	Beschluss und Begründung
6/240000+861000	Transfers von Ländern, Landesfonds und Landeskammern		0,00	100.000,00	0,00	-100.000,00	-100.000,00	07.02.2024 Annahme bei Budgetierung
241200	Kindergarten Schubertstraße (5 Gruppen)							
6/241200+829910	Mittel aus Geldfluss aus der operativen Gebarung		514.636,01	1.050.000,00	0,00	-535.363,99	-535.363,99	07.02.2024 Höhe der Zuführung aus op Gebarung kann erst zum RA genau festgestellt werden
6/241200+861000	Transfers von Ländern, Landesfonds und Landeskammern		0,00	100.000,00	0,00	-100.000,00	-100.000,00	07.02.2024 Annahme bei Budgetierung
250000	Schulhort Josefsheim, Gattr.Str.							
2/250000+808000	Essensbeitrag		81.027,81	65.000,00	0,00	16.027,81	16.027,81	07.02.2024 wurde mit der Höchstzahl, der möglichen Essensbeiträge budgetiert
2/250000+810000	Leistungserlöse		205.206,58	166.000,00	0,00	39.206,58	39.206,58	07.02.2024 Bei der Budgetierung wurde die höchstmöglichen Betreuungszeit herangezogen
2/250000+861000	Transfers von Ländern, Landesfonds und Landeskammern (Zinsenzuschuss)		61.428,97	40.700,00	0,00	20.728,97	20.728,97	20.02.2024 wurde um die Förderungen von Dezember 2023 zu niedrig budgetiert.
262000	Sportplätze SC Brunn							
6/262000+829910	Mittel aus Geldfluss aus der operativen Gebarung		3.771,00	60.900,00	0,00	-57.129,00	-57.129,00	07.02.2024 Höhe der Zuführung aus op Gebarung kann erst zum RA genau festgestellt werden
265000	Sportplätze TC Brunn							
2/265000+860000	Transfers von Bund, Bundesfonds und Bundeskammern		39.300,00	0,00	0,00	39.300,00	39.300,00	22.02.2024 Förderung bei Budgeterstellung nicht bekannt
269400	Sportplätze Freizeitpark							
6/269400+861000	Transfers von Ländern, Landesfonds und Landeskammern		55.930,00	36.000,00	0,00	19.930,00	19.930,00	20.02.2024 Zusätzliche Förderungen erhalten
321000	Einrichtungen der Musikpflege							
2/321000+810000	Leistungserlöse (13%, 20%)		25.842,65	90.000,00	0,00	-64.157,35	-64.157,35	09.02.2024 Es wird bei Budgetierung der mögliche Leistungserlös angesetzt.
2/321000+861000	Transfers von Ländern, Landesfonds und Landeskammern (Zinsenzuschuss)		3.000,00	10.000,00	0,00	-7.000,00	-7.000,00	20.02.2024 Förderung "Sommerkino" wurde anstat auf neuem Ansatz 3211 irrtümlich auf Ansatz 321 budgetiert

HH-Stelle	Bezeichnung	DK	Buchungen	- Voranschlag	- Übertragung	= Abweichung	Betrag	Beschluss und Begründung
512100	Gesundheitservice							
2/512100+861000	Transfers von Ländern, Landesfonds und Landeskammern (goeg)		34.110,00	48.000,00	0,00	-13.890,00	-13.890,00	22.02.2024 restliche Abrechnung in 2024
612000	Gemeindestraßen							
6/612000+829910	Mittel aus Geldfluss aus der operativen Gebarung		0,00	80.000,00	0,00	-80.000,00	-80.000,00	07.02.2024 Straßenbauprogramm 23 = weniger Planungen (verschoben auf 2024 und später)
6/612000+861000	Transfers von Ländern, Landesfonds und Landeskammern		139.292,95	0,00	0,00	139.292,95	139.292,95	20.02.2024 Förderung war bei Budgeterstellung nicht bekannt
6/612000+871000	Bedarfszuweisungen		506.581,48	300.000,00	0,00	206.581,48	206.581,48	20.02.2024 zusätzliche BZ und BZ II
616000	Sonstige Straßen und Wege							
6/616000+829910	Mittel aus Geldfluss aus der operativen Gebarung		255.619,54	140.000,00	0,00	115.619,54	115.619,54	07.02.2024 div. zusätzliche Planungen und Vorarbeiten für Radwege 2024, welcher über Mitteln aus op. Gebarung gedeckt werden mussten
6/616000+861000	Transfers von Ländern, Landesfonds und Landeskammern		0,00	100.000,00	0,00	-100.000,00	-100.000,00	07.02.2024 Annahme bei Budgetierung
639000	Hochwasserschutz							
6/639000+829910	Mittel aus Geldfluss aus der operativen Gebarung		2.169,60	18.800,00	0,00	-16.630,40	-16.630,40	07.02.2024 Höhe der Zuführung aus op Gebarung kann erst zum RA genau festgestellt werden
649000	Sonstige Einrichtungen							
2/649000+861000	Transfers von Ländern, Landesfonds und Landeskammern (Zinsenzuschuss)		27.101,98	0,00	0,00	27.101,98	27.101,98	07.02.2024 Ungeplante Förderung für AST-System
846020	Sicherheitszentrum (FW, Rettung)							
2/846020+829100	Sonstige Erträge-Kaution Operating Leasing		0,00	57.200,00	0,00	-57.200,00	-57.200,00	07.02.2024 Kaution eingebucht, Zahlungen werden erst mit Vertragsablauf gegengerechnet
846040	Haus der Kinder & Vereine							
6/846040+829910	Mittel aus Geldfluss aus der operativen Gebarung		7.346,40	0,00	0,00	7.346,40	7.346,40	07.02.2024 Vorarbeiten für Projekt, welches erst mit 2024 budgetiert wurde

HH-Stelle	Bezeichnung	DK	Buchungen	- Voranschlag	- Übertragung	= Abweichung	Betrag	Beschluss und Begründung
850000	Betriebe der Wasserversorgung							
2/850000+307000	Kapitaltransfers von privaten Haushalten und privaten Organisationen ohne Erwerbszweck und andere		76.600,13	220.000,00	0,00	-143.399,87	-143.399,87	07.02.2024 niedrigere Wasseranschlussgebühren als bei Budgetierung erwartet
2/850000+829000	Sonstige Erträge		37.439,60	1.000,00	0,00	36.439,60	36.439,60	07.02.2024 Kosten betreffend das Gebäude sowie Ausstattung werden ab 2023 zwischen Wasser und Kanal zu gleichen Teilen aufgeteilt.
6/850000+829910	Mittel aus Geldfluss aus der operativen Gebarung		0,00	156.000,00	0,00	-156.000,00	-156.000,00	07.02.2024 Höhe der Zuführung aus op Gebarung kann erst zum RA genau festgestellt werden
851000	Betriebe der Abwasserbeseitigung							
2/851000+300000	Tilgungszuschüsse		20.976,56	0,00	0,00	20.976,56	20.976,56	20.02.2024 betrifft KPC Förderung
2/851000+307000	Kapitaltransfers von privaten Haushalten und privaten Organisationen ohne Erwerbszweck und andere		82.896,73	150.000,00	0,00	-67.103,27	-67.103,27	09.02.2024 Wird über GVA abgerechnet und kann daher immer ur nach Vorjahren kalkuliert und angesetzt werden.
2/851000+829000	Sonstige Einnahmen Kanal		10.074,00	3.000,00	0,00	7.074,00	7.074,00	20.02.2024 Versicherungsentschädigung erhalten
6/851000+829910	Mittel aus Geldfluss aus der operativen Gebarung		542.452,79	800.000,00	0,00	-257.547,21	-257.547,21	07.02.2024 Höhe der Zuführung aus op Gebarung kann erst zum RA genau festgestellt werden
852000	Betriebe der Müllbeseitigung							
2/852000+862000	Laufende Transferzahlungen von Gemeinden, -verbänden u. -fonds		115.257,35	200.000,00	0,00	-84.742,65	-84.742,65	09.02.2024 wurde im 2. NTVA nachkalkuliert, jedoch zu hoch angesetzt
853300	Haus 03 L. Gattringerstr.91 A							
2/853300+811000	Miet- und Pächtertrag 0%		-7.995,08	1.000,00	0,00	-8.995,08	-9.336,51	07.02.2024 Bei der Budgetierung werden die Zahlen des Vorjahres herangezogen - Einbuchung der tatsächlichen Salden erst zum Rechnungsabschluss möglich
2/853300+811100	Miet- und Pächtertrag 10%		144.343,34	120.000,00	0,00	24.343,34	24.343,34	07.02.2024 Bei der Budgetierung werden die Zahlen des Vorjahres herangezogen - Einbuchung der tatsächlichen Salden erst zum Rechnungsabschluss möglich
853500	Haus 05 Kirchengasse 10							
2/853500+811100	Miet- und Pächtertrag 10%		72.249,25	47.000,00	0,00	25.249,25	19.864,07	07.02.2024 Bei der Budgetierung werden die Zahlen des Vorjahres herangezogen - Einbuchung der tatsächlichen Salden erst zum Rechnungsabschluss möglich

HH-Stelle	Bezeichnung	DK	Buchungen	- Voranschlag	- Übertragung	= Abweichung	Betrag	Beschluss und Begründung
2/853500+811200	Miet- und Pächtertrag 20%		0,00	9.000,00	0,00	-9.000,00	-9.000,00	07.02.2024 Bei der Budgetierung werden die Zahlen des Vorjahres herangezogen - Einbuchung der tatsächlichen Salden erst zum Rechnungsabschluss möglich
6/853500+829910	Mittel aus Geldfluss aus der operativen Gebarung		0,00	10.000,00	0,00	-10.000,00	-10.000,00	07.02.2024 Projekt wurde auf 2025 verschoben
853700	Haus 07 Bahnstrasse 50							
2/853700+811000	Miet- und Pächtertrag 0%		18.575,56	134.000,00	0,00	-115.424,44	-131.325,49	07.02.2024 Bei der Budgetierung werden die Zahlen des Vorjahres herangezogen - Einbuchung der tatsächlichen Salden erst zum Rechnungsabschluss möglich
900000	Finanzabteilung und Finanzverwaltung							
2/900000+829000	Sonstige Einnahmen		70.609,77	10.000,00	0,00	60.609,77	-10.000,00	22.02.2024 Offene Bescheide
920000	Ausschließliche Gemeindeabgaben							
2/920000+834000	Nächtigungstaxe		34.658,40	18.000,00	0,00	16.658,40	16.658,40	20.02.2024 wurde anhand vom VJ budgetiert - es erfolgten jedoch mehr Einnahmen
2/920000+841000	Gebrauchsabgabe		181.965,25	140.000,00	0,00	41.965,25	41.965,25	07.02.2024 Mehr Gebrauchsabgaben eingenommen als budgetiert
2/920000+850000	Aufschliessungskosten		214.040,02	360.000,00	0,00	-145.959,98	-145.959,98	07.02.2024 Weniger Aufschliessungskosten als erwartet.
2/920000+856000	Verwaltungsabgaben		63.792,63	50.000,00	0,00	13.792,63	13.792,63	07.02.2024 Wurde anhand des Vorjahres budgetiert. Tatsächliche Einnahmen höher als angenommen
921000	Zwischen Ländern und Gemeinden geteilte Abgaben							
2/921000+861000	Transfers von Ländern, Landesfonds und Landeskammern (Zinsenzuschuss)		66.302,06	0,00	0,00	66.302,06	66.302,06	20.02.2024 Zuschlag Bundesautomaten und Wetterterminal bei Budgeterstellung nicht eingestellt
940000	Bedarfszuweisungen							
2/940000+860000	Transfers von Bund, Bundesfonds und Bundeskammern		95.004,00	0,00	0,00	95.004,00	95.004,00	07.02.2024 BZ des Bundes - Aufrechterhaltung oder Wiederherstellung des Gleichgewichtes im Haushalt - KIG 2023
2/940000+861000	Transfers von Ländern, Landesfonds und Landeskammern (Zinsenzuschuss)		35.112,34	0,00	0,00	35.112,34	35.112,34	20.02.2024 BZ aus Garantiebetrug war bei Budgeterstellung nicht bekannt
	Summe Mittelaufbringung		4.226.046,13	5.272.300,00	0,00	-1.046.253,87	-1.138.491,30	

HH-Stelle	Bezeichnung	DK	Buchungen	- Voranschlag	- Übertragung	= Abweichung	Betrag	Beschluss und Begründung
Mittelverwendung	Abweichung über 7.000,00 und mehr als 20,00%							
010000	Gemeindeamt							
1/010000-042000	Amts-, Betriebs- und Geschäftsausstattung	01001	26.715,58	10.000,00	0,00	16.715,58	16.715,58	07.02.2024 Umstellung Müllsammlung und Erw. der Büroeinrichtung waren bei Budgetplanung nicht berücksichtigt
1/010000-070000	Aktivierungsfähige Rechte Softwarelizenzen		15.647,51	50.000,00	0,00	-34.352,49	-34.352,49	07.02.2024 Serverankauf war geplant - wurde auf 2024 verschoben
1/010000-566000	Zuwendungen aus Anlass von Dienstjubiläen		69.812,28	40.200,00	0,00	29.612,28	29.612,28	07.02.2024 Wurde irrtümlich falsch ins Budget aufgenommen
1/010000-590000	Freiwillige Sozialleistungen Essensbons und Teambesprechungen		101.895,65	55.300,00	0,00	46.595,65	46.595,65	20.02.2024 Erhöhung der Essensbons bei Budgeterstellung nicht bekannt
1/010000-630000	Porto		40.372,89	55.000,00	0,00	-14.627,11	-14.627,11	07.02.2024 2023 weniger Aussendungen getätigt
1/010000-640000	Rechts- und Beratungsaufwand 0%,20%		106.969,70	75.000,00	0,00	31.969,70	31.969,70	20.02.2024 Preissteigerung Dr Heiss 2022: 29.589,45 2023: 58.767,14; Merkkosten RA Hügel Schulerhaltungsbeitrag; Mehrkosten RA Falkner Prozess Bleileitungen
1/010000-700200	Miete Festsaal - BEG		8.985,48	16.500,00	0,00	-7.514,52	-7.514,52	05.02.2024 Weniger Veranstaltungen/Sitzungen als geplant
1/010000-728600	Entgelte für sonstige Leistungen Inserate		43.839,50	30.000,00	0,00	13.839,50	13.839,50	15.02.2024 Durch Tod Mag. Alexander Weber neue AL Suche - Personalmanagement Firma
010100	Facility Management							
1/010100-050000	Sonderanlagen, sonstige Grundstückseinrichtungen	01011	8.157,59	17.000,00	0,00	-8.842,41	-8.842,41	07.02.2024 E-Ladestation in Wienerstr. 17, Kosten wurden teilw. Auf 1/870100-050100 gebucht
015000	Pressestelle, Amtsblatt und Öffentlichkeitsarbeit							
1/015000-413000	Handelswaren Gemeindezeitung 20%	0150	20.249,40	28.500,00	0,00	-8.250,60	-8.250,60	07.02.2024 gewisse Vorhaben waren geplant und wurden aufgrund des Todes von Herrn Mag. Alexander Weber nicht umgesetzt
024000	Wahlangelegenheiten							
1/024000-728100	Entgelte für sonstige Leistungen von Einzelpersonen		8.467,25	30.000,00	0,00	-21.532,75	-21.532,75	07.02.2024 Entschädigungszahlungen
029000	Amtsgebäude							
1/029000-600300	Wärme		19.128,98	47.400,00	0,00	-28.271,02	-28.271,02	09.02.2024 Konnte aufgrund der starken Schwankungen und Erhöhungen nicht genau budgetiert werden

HH-Stelle	Bezeichnung	DK	Buchungen	- Voranschlag	- Übertragung	= Abweichung	Betrag	Beschluss und Begründung
1/029000-670000	Versicherungen		27.558,87	19.000,00	0,00	8.558,87	8.558,87	07.02.2024 Versicherungen werden immer anhand des VJ kalkuliert. Tatsächlicher Aufwand erst zum Rechnungsabschluss ermittelbar
029100	Ortszentrum Öffentlicher Bereich							
1/029100-619000	Instandhaltung von Sonderanlagen, sonstigen Grundstückseinrichtungen		33.374,04	60.000,00	0,00	-26.625,96	-26.625,96	07.02.2024 Ausbesserungsarbeiten bei den Steinen wurde auf das Jahr 2024 verschoben
1/029100-640000	Rechts- und Beratungsaufwand 0%		1.000,00	10.000,00	0,00	-9.000,00	-9.000,00	07.02.2024 Rechtsstreit mit Revisage, wurde mehrmals vom Gericht verschoben und 2023 nicht abgeschlossen
031000	Raumordnung und Raumplanung							
1/031000-640000	Rechts- und Beratungsaufwand 0%		7.984,26	25.000,00	0,00	-17.015,74	-17.015,74	20.02.2024 Kosten für Q21 tw bei HH 1/031-728, deshalb zuviel veranschlagt
1/031000-728000	Entgelte für sonstige Leistungen (Technische Beratung)		32.740,00	69.600,00	0,00	-36.860,00	-36.860,00	07.02.2024 nur Q21 Kosten abgebucht, nicht wie in Voranschlag für Landesbrandverhütungsstelle und Statiker
1/031000-728200	Entgelte für sonstige Leistungen (Dorf- und Stadterneuerung)		29.200,00	11.000,00	0,00	18.200,00	18.200,00	07.02.2024 nur Q21 Kosten abgebucht, nicht wie in Voranschlag für Landesbrandverhütungsstelle und Statiker
061000	Sonstige Subventionen							
1/061000-757000/1	Transfers an private Org. (Ref. Kunst & Kultur Projektsub.)		2.257,20	13.500,00	0,00	-11.242,80	-11.242,80	07.02.2024 Subventionen wurden im Jänner 2024 ausbezahlt (Sachbearbeiter wechsel)
080000	Pensionen							
1/080000-760000	Pensionen und sonstige Ruhebezüge einschließlich DGB		1.031.871,90	1.300.000,00	0,00	-268.128,10	-268.128,10	09.02.2024 Wird anhand von Ertragsanteilen budgetiert
090000	Bezugsvorschüsse und Darlehen							
1/090000-273000	Bezugsvorschüsse		17.000,00	30.000,00	0,00	-13.000,00	-13.000,00	14.02.2024 Tatsächlicher Bedarf an Bezugsvorschüssen nicht im Voraus planbar
094000	Gemeinschaftspflege							
1/094000-590000	Freiwillige Sozialleistungen Veranstaltungen Bedienstete		16.490,44	5.000,00	0,00	11.490,44	11.490,44	09.02.2024 Catering und Saalmiete wurden bei Budgetplanung nicht berücksichtigt
163000	Freiwillige Feuerwehren							
1/163000-600300	Wärme		15.064,78	22.200,00	0,00	-7.135,22	-7.135,22	09.02.2024 Konnte aufgrund der starken Schwankungen und Erhöhungen nicht genau budgetiert werden

HH-Stelle	Bezeichnung	DK	Buchungen	- Voranschlag	- Übertragung	= Abweichung	Betrag	Beschluss und Begründung
1/163000-614500	Instandhaltung Gebäude - Investitionen in fremde Gebäude		74.069,79	122.500,00	0,00	-48.430,21	-48.430,21	07.02.2024 Zahlungen in 2024
163100	Feuerwehrfahrzeug Ankauf							
1/163100-729910	Zuführung - operative Gebarung		120.119,22	0,00	0,00	120.119,22	120.119,22	07.02.2024 Konnte noch nicht über RL gedeckt werden, da erst mit RA 2023 erfasst.
179000	Sonstige Einrichtungen und Maßnahmen - Felsenkeller							
1/179000-650000	Zinsen für Finanzschulden in Euro		23.811,61	1.200,00	0,00	22.611,61	22.611,61	07.02.2024 Kredit gebunden an den 6M Euribor - gestiegen in 2023
211000	Volksschule - Wienerstraße							
1/211000-728000	Entgelte für sonstige Leistungen		28.699,34	40.000,00	0,00	-11.300,66	-11.300,66	07.02.2024 ev. dzt. keine Betreuung Pauker SPF Kind
211100	Volksschule Schubertstraße							
1/211100-600300	Wärme		21.312,06	31.700,00	0,00	-10.387,94	-10.387,94	09.02.2024 Konnte aufgrund der starken Schwankungen und Erhöhungen nicht genau budgetiert werden
1/211100-728100	Entgelte für sonstige Leistungen - Native Speaker, Schulassistentz		60.547,20	80.000,00	0,00	-19.452,80	-19.452,80	07.02.2024 ev. dzt. keine Betreuung Pauker SPF Kind
211110	Volksschule - Schubertstr. - Nachmittagsbetreuung							
1/211110-720000	Kostenbeiträge (Kostensätze) für Leistungen		11.921,57	20.000,00	0,00	-8.078,43	-8.078,43	07.02.2024 Weniger tatsächlicher Aufwand als bei Budgetierung bekannt war
212100	Sporthalle Mittelschule							
1/212100-600300	Wärme		15.151,78	56.000,00	0,00	-40.848,22	-40.848,22	09.02.2024 Konnte aufgrund der starken Schwankungen und Erhöhungen nicht genau budgetiert werden
1/212100-705000	Ausgaben für Operatives Leasing		211.150,68	124.300,00	0,00	86.850,68	86.850,68	07.02.2024 Leasingrate gebunden an den 6M Euribor - gestiegen in 2023
214000	Polytechnische Schulen							
1/214000-752000	Laufende Transferzahlungen an Gemeindeverbände		55.104,23	76.000,00	0,00	-20.895,77	-20.895,77	07.02.2024 Schulumlagen nicht genau abschätzbar

HH-Stelle	Bezeichnung	DK	Buchungen	- Voranschlag	- Übertragung	= Abweichung	Betrag	Beschluss und Begründung
219000	Sonstige Einrichtungen und Maßnahmen							
1/219000-752000/1	Transfers an Gemeinden, Gemeindeverbände (ohne marktbestimmte Tätigkeit) und Gemeindefonds		32.760,57	50.000,00	0,00	-17.239,43	-17.239,43	07.02.2024 Schulumlagen nicht genau abschätzbar
1/219000-752000/2	Transfers an Gemeinden, Gemeindeverbände (ohne marktbestimmte Tätigkeit) und Gemeindefonds		41.698,89	55.000,00	0,00	-13.301,11	-13.301,11	07.02.2024 Schulumlage schwankend
240000	Kindergarten Ortszentrum (5 Gruppen)							
5/240000-010010	Gebäude (Ausbau) Planerleistungen		40.400,00	57.000,00	0,00	-16.600,00	-16.600,00	07.02.2024 Fehlplanung von DI Wallmann
1/240000-050000	Sonderanlagen		0,00	10.000,00	0,00	-10.000,00	-10.000,00	09.02.2024 Spielplatzsanierung des Bestands wurde nicht benötigt (TÜV Gutachten)
5/240000-050100	Sonderanlagen Nachhaltigkeitsprojekt		103.100,00	170.000,00	0,00	-66.900,00	-66.900,00	07.02.2024 Auf Grund von Verzögerungen erfolgt die Endabrechnung erst 2024
1/240000-650000/1	Zinsen für Finanzschulden in Euro		7.932,13	400,00	0,00	7.532,13	7.532,13	07.02.2024 Kredit gebunden an den 6M Euribor - gestiegen in 2023
240200	Kindergarten Seidlgasse (4 Gruppen)							
1/240200-010000	Gebäude und Bauten	24022	0,00	20.000,00	0,00	-20.000,00	-20.000,00	22.02.2024 Abrechnung über Instandhaltungskonto gebucht
240400	Kindergarten Bahnstraße (6 Gruppen)							
1/240400-600300	Wärme		11.131,39	27.000,00	0,00	-15.868,61	-15.868,61	09.02.2024 Konnte aufgrund der starken Schwankungen und Erhöhungen nicht genau budgetiert werden
240500	Krabbelstube Josefsheim Kunterbunt							
1/240500-757000	Laufende Transferzahlungen an priv. Organisationen ohne Erwerbszweck		134.476,41	70.000,00	0,00	64.476,41	64.476,41	07.02.2024 Erhöhung der Ausfallhaftung aufgrund der Förderrichtlinien des Landes NÖ, welche ein Gratisbetreuung bis 16:30 vorsieht.
240600	Krabbelstube Campus 21							
1/240600-757000	Laufende Transferzahlungen an priv. Organisationen ohne Erwerbszweck		121.395,54	62.000,00	0,00	59.395,54	59.395,54	07.02.2024 Erhöhung der Ausfallhaftung aufgrund der Förderrichtlinien des Landes NÖ, welche ein Gratisbetreuung bis 16:30 vorsieht. SIB/879/2023 hätte im 1. Nachtrag durch Mehreinnahmen Kommunalsteuer bedeckt werden sollen

HH-Stelle	Bezeichnung	DK	Buchungen	- Voranschlag	- Übertragung	= Abweichung	Betrag	Beschluss und Begründung
240700	Kindergarten Lerchenhöhe							
1/240700-757000	Laufende Transferzahlungen an priv. Organisationen ohne Erwerbszweck		98.649,57	39.000,00	0,00	59.649,57	59.649,57	07.02.2024 Erhöhung der Ausfallhaftung aufgrund der Förderrichtlinien des Landes NÖ, welche ein Gratisbetreuung bis 16:30 vorsieht. SIB/879/2023 hätte im 1. Nachtrag durch Mehreinnahmen Kommunalsteuer bedeckt werden sollen
241200	Kindergarten Schubertstraße (5 Gruppen)							
5/241200-061000	Im Bau befindliche Gebäude und Bauten		1.033.609,97	1.550.000,00	0,00	-516.390,03	-516.390,03	07.02.2024 Mehrkosten wurden im GR nicht beschlossen aber im Nachtrag eingeplant
1/241200-650000/2	Zinsen für Finanzschulden in Euro		13.083,58	21.000,00	0,00	-7.916,42	-7.916,42	07.02.2024 Neues Darlehen - Annahme 5%, tatsächlich weniger
1/241200-729910	Zuführung - operative Gebarung		514.636,01	1.050.000,00	0,00	-535.363,99	-535.363,99	22.02.2024 Zuführung oG nicht notwendig
250000	Schulhort Josefsheim, Gattr.Str.							
1/250000-600300	Wärme		13.024,44	28.000,00	0,00	-14.975,56	-14.975,56	09.02.2024 Konnte aufgrund der starken Schwankungen und Erhöhungen nicht genau budgetiert werden
1/250000-614500	Instandhaltung Gebäude - Investitionen in fremde Gebäude		5.828,29	20.000,00	0,00	-14.171,71	-14.171,71	22.02.2024 Kosten wurden über die HH-Stelle Gebäude abgerechnet
250001	Schulhort - Maria Enzersdorf							
1/250001-720000	Kostenbeiträge (Kostensätze) für Leistungen		81.883,55	140.000,00	0,00	-58.116,45	-58.116,45	07.02.2024 Hortkostenbeteiligung wurde wegen Vergleich mit Vorjahren zu hoch angesetzt. Kinderzahl reduziert sich seit Austritt VS-Gemeinde
262000	Sportplätze SC Brunn							
5/262000-050000	Sonderanlagen Neuerrichtung Trainingsplätze		3.771,00	35.900,00	0,00	-32.129,00	-32.129,00	07.02.2024 Auf Grund von Witterung verschoben auf Jänner 2024
5/262000-050010	Planerleistungen Neuerrichtung Trainingsplätze		0,00	25.000,00	0,00	-25.000,00	-25.000,00	07.02.2024 Zahlung 2024
1/262000-729910	Zuführung - operative Gebarung		136.292,37	187.100,00	0,00	-50.807,63	-70.807,63	09.02.2024 weniger Zuführung aufgrund weniger Kosten in 2023
265000	Sportplätze TC Brunn							
1/265000-614000	Instandhaltung von Gebäuden		42.000,00	30.000,00	0,00	12.000,00	12.000,00	07.02.2024 Mehrarbeiten bei Sanierung der Sanitäranlagen

HH-Stelle	Bezeichnung	DK	Buchungen	- Voranschlag	- Übertragung	= Abweichung	Betrag	Beschluss und Begründung
269000	Sonstige Einrichtungen und Maßnahmen							
1/269000-728820	Entgelte für sonstige Leistungen - Veranstaltungen		15.354,09	30.000,00	0,00	-14.645,91	-14.645,91	07.02.2024 Einsparungen durch Sachbearbeiterwechsel & Sponsoren
269400	Sportplätze Freizeitpark							
1/269400-040000	Fahrzeuge		43.625,38	60.000,00	0,00	-16.374,62	-16.374,62	07.02.2024 Einsparung Traktor - Geräte auf neuem Konto gebucht
1/269400-728000	Entgelte für sonstige Leistungen		1.214,30	12.000,00	0,00	-10.785,70	-10.785,70	07.02.2024 Einsparung der Fremdleistungen (Arge Chance)
269500	Landschaftspark							
5/269500-060010	Im Bau befindliche Grundstückseinrichtungen - Planerleistungen		0,00	7.000,00	0,00	-7.000,00	-7.000,00	07.02.2024 Projekt 2024
321000	Einrichtungen der Musikpflege							
1/321000-700200	Miete Festsaal - BEG (13%, 20%)		10.537,00	50.000,00	0,00	-39.463,00	-39.463,00	07.02.2024 Bei Budgetplanung am Vorjahreswert orientiert
1/321000-728820	Entgelte für sonstige Leistungen - Veranstaltungen (13%, 20%)		71.996,93	90.000,00	0,00	-18.003,07	-18.003,07	07.02.2024 Bei Budgetplanung am Vorjahreswert orientiert
321100	Einrichtung der Musikpflege - Kultur am Platz							
1/321100-728820	Entgelte für sonstige Leistungen - Veranstaltungen 0%		10.490,70	18.000,00	0,00	-7.509,30	-7.509,30	07.02.2024 Bei Budgetplanung wurde ein höherer Aufwand berücksichtigt als tatsächlich benötigt wurde
323000	Einrichtungen der darstellenden Kunst							
1/323000-728200	Kulturleitveranstaltung (13%, 20%)		8.891,21	20.000,00	0,00	-11.108,79	-11.108,79	07.02.2024 Bei Budgetplanung am Vorjahreswert orientiert
381000	Massnahmen der Kulturpflege							
1/381000-413000	Handelswaren		5.379,85	13.000,00	0,00	-7.620,15	-7.620,15	07.02.2024 Fertigstellung der Brunner Chronik war für 2023 geplant, aufgrund von Verzögerungen aber erst 2024
419000	Sonstige Einrichtungen und Maßnahmen							
1/419000-751000	Laufende Transferzahlungen an Länder		64.969,72	54.000,00	0,00	10.969,72	10.969,72	07.02.2024 Laut Unterlage Ertragsanteile budgetiert

HH-Stelle	Bezeichnung	DK	Buchungen	- Voranschlag	- Übertragung	= Abweichung	Betrag	Beschluss und Begründung
423000	Essen auf Rädern							
1/423000-728000	Entgelte für sonstige Leistungen		25.278,38	15.500,00	0,00	9.778,38	9.778,38	07.02.2024 Förderung EaR Bezieher nicht kalkulierbar € 2.000,00 p.M. budgetieren
429000	Sonstige Einrichtungen und Maßnahmen							
1/429000-728820	Entgelte für sonstige Leistungen - Veranstaltungen		31.617,63	70.000,00	0,00	-38.382,37	-38.382,37	07.02.2024 Das geplante Herbsttreffen und der Kinotag wurden nicht durchgeführt
512000	Sonstige medizinische Beratung und Betreuung							
1/512000-728200	Entgelte für sonstige Leistungen (WV Community Nursing)		10.827,74	0,00	0,00	10.827,74	10.827,74	07.02.2024 Zahlungen betreffen gebuchte Rechnungen aus 2022 - zahlung kann nicht mehr umbucht werden
512100	Gesundheitservice							
1/512100-010000	Gebäude und Bauten	51211	19.331,27	40.000,00	0,00	-20.668,73	-20.668,73	07.02.2024 Schlußrechnung Möbau vom Dezember 23 wurde mit Jänner 24 bezahlt
1/512100-510000	Geldbezüge der Vertragsbediensteten der Verwaltung (Community Nursing)		68.152,39	56.000,00	0,00	12.152,39	12.152,39	07.02.2024 Wurden nicht budgetiert, da erst unterjährig aufgenommen
1/512100-582200	Sonstige Dienstgeberbeiträge zur sozialen Sicherheit BVA (Community Nursing)		12.724,54	5.000,00	0,00	7.724,54	7.724,54	07.02.2024 Wurden nicht budgetiert, da erst unterjährig aufgenommen
1/512100-728200	Entgelte für sonstige Leistungen Werkverträge		75.934,31	206.000,00	0,00	-130.065,69	-130.065,69	07.02.2024 Kosten für WV erstmals in 2023, daher keine Erfahrungswerte bei Budgetierung
519100	Sonstige Einrichtungen und Maßnahmen (Impfkampagne)							
1/519100-722000	Rückersätze von Erträgen		95.004,00	0,00	0,00	95.004,00	95.004,00	07.02.2024 Rückzahlung des Zuschusses für kommunale Impfkampagne
520000	Natur- und Landschaftsschutz							
1/520000-768000	Sonstige Transfers an private Haushalte (Dach- & Fassadenbegrünung)		147,60	10.000,00	0,00	-9.852,40	-9.852,40	14.02.2024 Förderung wird nur selten in Anspruch genommen
612000	Gemeindestraßen							
5/612000-006010	Planerleistungen		14.045,76	40.000,00	0,00	-25.954,24	-25.954,24	07.02.2024 Straßenbauprogramm 23 = weniger Planungen (verschoben auf 2024 und später)
1/612000-650000/58	Zinsen für Finanzschulden in Euro		10.931,71	18.300,00	0,00	-7.368,29	-7.368,29	07.02.2024 Neues Darlehen - Annahme 5%, tatsächlich weniger

HH-Stelle	Bezeichnung	DK	Buchungen	- Voranschlag	- Übertragung	= Abweichung	Betrag	Beschluss und Begründung
1/612000-728100	Entgelte für sonstige Leistungen - Planungen, Gutachten, Konzepte		4.694,63	30.000,00	0,00	-25.305,37	-25.305,37	07.02.2024 weniger Konzepte (verschoben auf 2024 und später)
1/612000-729910	Zuführung - operative Gebarung		0,00	80.000,00	0,00	-80.000,00	-80.000,00	07.02.2024 Straßenbauprogramm 23 = weniger Planungen (verschoben auf 2024 und später)
616000	Sonstige Straßen und Wege							
5/616000-002201	Radwegebau - Planerleistungen		57.272,32	41.000,00	0,00	16.272,32	16.272,32	07.02.2024 div. zusätzliche Planungen und Vorarbeiten für Radwege 2024
1/616000-729910	Zuführung - operative Gebarung		255.619,54	140.000,00	0,00	115.619,54	115.619,54	07.02.2024 div. zusätzliche Planungen und Vorarbeiten für Radwege 2024, welcher über Mitteln aus op. Gebarung gedeckt werden mussten
639000	Hochwasserschutz							
5/639000-004010	Hochwasserschutzbauten - Planerleistungen		0,00	16.600,00	0,00	-16.600,00	-16.600,00	07.02.2024 laut Dr Heiss anderes Konto
1/639000-729910	Zuführung - operative Gebarung		2.169,60	18.800,00	0,00	-16.630,40	-16.630,40	07.02.2024 Höhe der Zuführung aus op Gebarung kann erst zum RA genau festgestellt werden
640000	Einrichtung und Maßnahmen nach der Straßenverkehrsordnung							
1/640000-050000	Sonderanlagen, sonstige Grundstückseinrichtungen	64000	14.331,60	46.000,00	0,00	-31.668,40	-31.668,40	07.02.2024 DFI Anzeigen (Bushaltestelle) ist bestellt, wurde 2023 nicht mehr geliefert
649000	Sonstige Einrichtungen							
1/649000-728000	Entgelte für sonstige Leistungen - Mikro ÖV (Postbus Shuttle)		64.979,67	85.000,00	0,00	-20.020,33	-20.020,33	07.02.2024 laut tatsächlichem Aufwand abgerechnet, €85.000=Kostenschätzung
680000	Post und Telekommunikationsdienste							
1/680000-768000	Sonstige Transfers an private Haushalte (Glasfaserausbau)		0,00	30.000,00	0,00	-30.000,00	-30.000,00	05.02.2024 2023 noch keine Rechnungen zu den gestellten Anträgen

HH-Stelle	Bezeichnung	DK	Buchungen	- Voranschlag	- Übertragung	= Abweichung	Betrag	Beschluss und Begründung
782000	Wirtschaftspolitische Maßnahmen Wirtschaftsförderung							
1/782000-757000	Transfers an Unternehmen (Sanierung Kirchengasse)		36.943,42	24.100,00	0,00	12.843,42	12.843,42	15.02.2024 Wirtschaftshilfe an Betriebe Ortszentrum aufgrund Kundenrückgängen und Einnahmenverlusten in Zusammenhang mit der Baustelle Wienerstraße 2022. Einstimmige GR-Beschlüsse vom 23.03.2023 für: Gewährung an Luxury Cuts (Wienerstraße 14), € 5.001,00, aliquot, in monatlichen Beträgen, beginnend mit 01.04. endend mit 01.12.2023, Gewährung nochmaliger Wirtschaftshilfe an Trafik Heinz Dallinger e.U. (Wienerstraße 2), € 4.290,00, Gewährung Wirtschaftshilfe an Edith Reichl-Mikulics, Caffè Garten (Kirchengasse 12a), Wirtschaftshilfe Kirchengasse, € 3.208,35, aliquot, in monatlichen Raten von März bis Dezember 2023, Gewährung nochmalige Wirtschaftshilfe an Stempel-Copy-Druck e.U. (Wienerstraße 18), € 4.038,72 aliquot in monatlichen Raten von 01.04. bis 01.12.2023, alle betreffend HH 1/782-757, Deckung Mehrausgaben durch Überschüsse 2022.
814000	Straßenreinigung							
1/814000-452000	Treibstoffe	814	38.550,42	50.000,00	0,00	-11.449,58	-11.449,58	07.02.2024 effektivere Nutzung der Fahrzeuge, gesunkene Treibstoffpreise
815200	Park- und Gartenanlagen - Kinderspielplätze							
1/815200-728000	Entgelte für sonstige Leistungen		4.750,00	13.000,00	0,00	-8.250,00	-8.250,00	07.02.2024 Einsparung der Fremdleistungen (Arge Chance)
816000	Öffentliche Beleuchtung und öffentliche Uhren							
1/816000-728000	Entgelte für sonstige Leistungen (Weihnachtsbeleuchtung)		0,00	26.400,00	0,00	-26.400,00	-26.400,00	07.02.2024 Rg über €26.302,26 im Jahr 2023 gebucht-zahlung im Jahr 2024 gebucht
817000	Friedhöfe							
1/817000-614000	Instandhaltung von Gebäuden	81703	2.742,69	13.000,00	0,00	-10.257,31	-10.257,31	07.02.2024 Sanierung der WC-anlage wurde auf 2024 verlegt
1/817000-619000	Instandhaltung von Sonderanlagen, sonstigen Grundstückseinrichtungen	81702	9.225,08	22.000,00	0,00	-12.774,92	-12.774,92	14.02.2024 Zahlung Grabdeckelwegnahme 07/23-12/23 erst in 2024. Grabdeckeln & Heimgefallene Gräber: geringer Bedarf als im Vorjahr
1/817000-728810	Verwaltungskostenbeitrag		66.252,88	0,00	0,00	66.252,88	66.252,88	07.02.2024 Wurde 2023 erstmals wieder als Verwaltungskostenbeitrag angesetzt

HH-Stelle	Bezeichnung	DK	Buchungen	- Voranschlag	- Übertragung	= Abweichung	Betrag	Beschluss und Begründung
820000	Wirtschaftshof							
1/820000-042000	Amts-, Betriebs- und Geschäftsausstattung	82002	0,00	7.000,00	0,00	-7.000,00	-7.000,00	07.02.2024 Rechnung verbucht in 2023 bezahlt in 2024 (Büro Krenn)
1/820000-600300	Wärme		8.644,92	19.300,00	0,00	-10.655,08	-10.655,08	09.02.2024 Konnte aufgrund der starken Schwankungen und Erhöhungen nicht genau budgetiert werden
840000	Grundbesitz							
1/840000-728000	Entgelte für sonstige Leistungen		4.441,00	20.000,00	0,00	-15.559,00	-15.559,00	07.02.2024 bei Budgetierung an Vorjahr orientiert
846010	St. Josefsheim allgemein (Gebäude & Außenanlage)							
1/846010-710000	Öffentliche Abgaben, ohne Gebühren gemäß FAG		17.274,52	28.000,00	0,00	-10.725,48	-10.725,48	22.02.2024 Abrechnung noch in Klärung
846040	Haus der Kinder & Vereine							
5/846040-060010	Im Bau befindliche Gebäude - Planerleistungen		7.346,40	0,00	0,00	7.346,40	7.346,40	07.02.2024 Architektenwettbewerb war nicht im Budget eingeplant
1/846040-729910	Zuführung - operative Gebarung		7.346,40	0,00	0,00	7.346,40	7.346,40	07.02.2024 Vorarbeiten für Projekt, welches erst mit 2024 budgetiert wurde
850000	Betriebe der Wasserversorgung							
1/850000-004000	Wasserbauten		66.480,63	39.000,00	0,00	27.480,63	27.480,63	20.02.2024 Mehrkosten HB1, HB2,UV Reinigung; DSTA Wienerstr, Austausch Pumpenköpfe; Vranschlag 2022 75.000
5/850000-004000	Wasserbauten		411.271,08	575.000,00	0,00	-163.728,92	-163.728,92	20.02.2024 Grohestraße, Gattringerstr. wurden noch nicht verwirklicht
1/850000-050000	Sonderanlagen, sonstige Grundstückseinrichtungen	85002	2.589,90	13.000,00	0,00	-10.410,10	-10.410,10	20.02.2024 zuviel veranschlagt
1/850000-346000/42	Investitionsdarlehen von Finanzunternehmen		47.945,94	13.900,00	0,00	34.045,94	34.045,94	07.02.2024 irrtümlich zu niedrig budgetiert
1/850000-612000	Instandhaltung von Wasseranlagen		288.508,47	200.000,00	0,00	88.508,47	88.508,47	07.02.2024 Wasserschieber bis 12/23 auf HH 5/850-0041 Mehrkosten dadurch 89.567,23; wurde früher auf RG mit Vermerk Bleileitungen versehen
1/850000-618100	Instandhaltung von sonstigen Anlagen - Wasserzähler		16.749,40	30.000,00	0,00	-13.250,60	-13.250,60	20.02.2024 weniger Wasserzähler als geplant benötigt, zuviel veranschlagt

HH-Stelle	Bezeichnung	DK	Buchungen	- Voranschlag	- Übertragung	= Abweichung	Betrag	Beschluss und Begründung
1/850000-640000	Rechts- und Beratungsaufwand 20%		316,00	10.000,00	0,00	-9.684,00	-9.684,00	20.02.2024 zuviel veranschlagt
1/850000-650000/50	Zinsen für Finanzschulden in Euro		14.336,67	24.000,00	0,00	-9.663,33	-9.663,33	07.02.2024 Neues Darlehen - Annahme 5%, tatsächlich weniger
1/850000-710100	Öffentliche Abgaben, Gebrauchsabgabe		42.538,50	25.000,00	0,00	17.538,50	17.538,50	07.02.2024 gemeindeeigen Gebrauchsabgabe 2022 wurde erst in 2023 bezahlt.
1/850000-728000	Entgelte für sonstige Leistungen		27.042,87	13.000,00	0,00	14.042,87	14.042,87	20.02.2024 Mehrkosten Fa Quantum Div Berechnungen, Kostensteigerung Kernstock Rahmenvereinbarung
1/850000-729910	Zuführung - operative Gebarung		0,00	156.000,00	0,00	-156.000,00	-156.000,00	22.02.2024 Zuführung oG nicht notwendig
851000	Betriebe der Abwasserbeseitigung							
5/851000-004010	Kanalbau - Planerleistungen		194.992,94	253.000,00	0,00	-58.007,06	-58.007,06	07.02.2024 Campus 21 und tw Nutzwasserleitung wurde noch nicht verwirklicht
1/851000-020000	Maschinen und maschinelle Anlagen	85100	12.291,49	52.000,00	0,00	-39.708,51	-39.708,51	07.02.2024 Filter noch ausstehend; Spülkippenoptimierung tw noch ausstehend
1/851000-600000	Strom		12.658,28	1.800,00	0,00	10.858,28	10.858,28	07.02.2024 Höhere Nachzahlung und gestiegene laufende monatliche Vorschreibungen, waren zum Zeitpunkt der Budgetierung noch nicht bekannt
1/851000-650000/40	Zinsen für Finanzschulden in Euro		8.998,59	1.200,00	0,00	7.798,59	7.798,59	07.02.2024 Kredit gebunden an den 6M Euribor - gestiegen in 2023
1/851000-710100	Öffentliche Abgaben, Gebrauchsabgabe		49.183,20	25.000,00	0,00	24.183,20	24.183,20	07.02.2024 gemeindeeigen Gebrauchsabgabe 2022 wurde erst in 2023 bezahlt.
1/851000-720000	Verwaltungskosten GVA		10.807,47	3.000,00	0,00	7.807,47	7.807,47	07.02.2024 Können nur anhand von Vorjahreszahlen budgetiert werden. Tatsächlicher Aufwand erst zum RA ersichtlich
1/851000-728000	Entgelte für sonstige Leistungen		22.181,58	15.000,00	0,00	7.181,58	7.181,58	20.02.2024 Mehrkosten Feuerwehr Pöllangraben, Hochwasser
1/851000-729000	Sonstige Aufwendungen Kostenumlage		37.439,60	0,00	0,00	37.439,60	37.439,60	07.02.2024 Kosten betreffend das Gebäude sowie Ausstattung werden ab 2023 zwischen Wasser und Kanal zu gleichen Teilen aufgeteilt.
1/851000-729910	Zuführung - operative Gebarung		542.452,79	800.000,00	0,00	-257.547,21	-257.547,21	22.02.2024 Zuführung oG nicht notwendig
852000	Betriebe der Müllbeseitigung							
1/852000-400200	Geringwertige Wirtschaftsgüter	85201	26.691,73	35.000,00	0,00	-8.308,27	-8.308,27	07.02.2024 Bei Budgetplanung am Vorjahreswert orientiert

HH-Stelle	Bezeichnung	DK	Buchungen	- Voranschlag	- Übertragung	= Abweichung	Betrag	Beschluss und Begründung
1/852000-459000	Sonstige Verbrauchsgüter	8520	14.637,41	31.000,00	0,00	-16.362,59	-16.362,59	22.02.2024 für Ankauf gelbe Säcke für das Jahr 2024 wurden € 18.000 kalkuliert, da das Kontigent für 2023 (Erstbestückung) € 15.430,31 gekostet hat. Da der Restbestand gelber Säcke aus dem Jahr 2023 größer war als angenommen (keine Erfahrungswerte da Neuumstellung), wurden für den Ankauf des Kontigents für 2024 nur € 4.644,46 benötigt. Da der Ankauf gelber Säcke durch den GVA erfolgt, war eine genaue Preiskalkulation nicht möglich.
1/852000-614000	Instandhaltung von Gebäuden	85203	32.781,11	50.000,00	0,00	-17.218,89	-17.218,89	07.02.2024 Projekt Abgehängte Decke wurde nicht durchgeführt, da sich das Gebäude senkt. RW 4032 hätte auch hier gebucht werden sollen.
1/852000-711000	Öffentliche Abgaben Planie		499.174,23	409.000,00	0,00	90.174,23	90.174,23	22.02.2024 Restmüll+Sperrmüll-Verwertung und Bioabfall - Preissteigerungen ab 01/2024 - Voranschlag durch Finanz berechnet (lfd. Verwaltung)
853100	Haus 01 L. Gattringerstr.58							
1/853100-700000	Miet- und Pachtaufwand 0%		18.229,73	9.000,00	0,00	9.229,73	8.470,17	07.02.2024 Bei der Budgetierung werden die Zahlen des Vorjahres herangezogen - Einbuchung der tatsächlichen Salden erst zum Rechnungsabschluss möglich
1/853100-700100	Miet- und Pachtaufwand 10%		0,00	21.200,00	0,00	-21.200,00	-21.200,00	07.02.2024 Bei der Budgetierung werden die Zahlen des Vorjahres herangezogen - Einbuchung der tatsächlichen Salden erst zum Rechnungsabschluss möglich
1/853100-700200	Miet- und Pachtaufwand 20%		176.805,50	27.100,00	0,00	149.705,50	57.255,35	07.02.2024 Bei der Budgetierung werden die Zahlen des Vorjahres herangezogen - Einbuchung der tatsächlichen Salden erst zum Rechnungsabschluss möglich
853200	Haus 02 L. Gattringerstr.60							
1/853200-700100	Miet- und Pachtaufwand 10%		0,00	16.000,00	0,00	-16.000,00	-16.000,00	07.02.2024 Bei der Budgetierung werden die Zahlen des Vorjahres herangezogen - Einbuchung der tatsächlichen Salden erst zum Rechnungsabschluss möglich
853300	Haus 03 L. Gattringerstr.91 A							
1/853300-700000	Miet- und Pachtaufwand 0%		29.944,90	18.000,00	0,00	11.944,90	8.182,41	07.02.2024 Bei der Budgetierung werden die Zahlen des Vorjahres herangezogen - Einbuchung der tatsächlichen Salden erst zum Rechnungsabschluss möglich
1/853300-700100	Miet- und Pachtaufwand 10%		9.424,72	25.000,00	0,00	-15.575,28	-15.575,28	07.02.2024 Bei der Budgetierung werden die Zahlen des Vorjahres herangezogen - Einbuchung der tatsächlichen Salden erst zum Rechnungsabschluss möglich

HH-Stelle	Bezeichnung	DK	Buchungen	- Voranschlag	- Übertragung	= Abweichung	Betrag	Beschluss und Begründung
853500	Haus 05 Kirchengasse 10							
5/853500-060010	Im Bau befindliche Grundstückseinrichtungen Planerleistungen		0,00	10.000,00	0,00	-10.000,00	-10.000,00	07.02.2024 Projekt wurde auf 2025 verschoben
1/853500-700200	Miet- und Pachtaufwand 20%		15.284,58	8.000,00	0,00	7.284,58	7.284,58	07.02.2024 Bei der Budgetierung werden die Zahlen des Vorjahres herangezogen - Einbuchung der tatsächlichen Salden erst zum Rechnungsabschluss möglich
1/853500-729910	Zuführung - operative Gebarung		0,00	10.000,00	0,00	-10.000,00	-10.000,00	07.02.2024 Projekt wurde auf 2025 verschoben
853700	Haus 07 Bahnstrasse 50							
1/853700-700100	Miet- und Pachtaufwand 10%		8.253,31	19.000,00	0,00	-10.746,69	-10.746,69	07.02.2024 Bei der Budgetierung werden die Zahlen des Vorjahres herangezogen - Einbuchung der tatsächlichen Salden erst zum Rechnungsabschluss möglich
853800	Haus 08 Bahnstrasse/Röntgengasse							
1/853800-614400	Instandhaltung von Gebäuden Investitionen		0,00	10.000,00	0,00	-10.000,00	-10.000,00	07.02.2024 Projekt wurde auf 2025 verschoben
870000	Elektrizitätsversorgung (PV Anlagen)							
1/870000-768000	Sonstige Transfers an private Haushalte		21.816,47	40.000,00	0,00	-18.183,53	-18.183,53	07.02.2024 Fördertopf wurde nicht vollständig aufgebraucht
870100	Elektrizitätsversorgung (E-Ladestationen)							
1/870100-050100	Sonderanlagen Nachhaltigkeitsprojekt		11.958,30	0,00	0,00	11.958,30	11.958,30	07.02.2024 Fertigstellung war für 2022 geplant, durch Verzögerungen bei WienEnergie ins 2023 verlagert
900000	Finanzabteilung und Finanzverwaltung							
1/900000-710000	Öffentliche Abgaben, ohne Gebühren gemäß FAG		3.576,58	30.000,00	0,00	-26.423,42	-26.423,42	07.02.2024 Geringere Ausgaben als zum Zeitpunkt der Budgetierung angenommen
960000	Zahlungsverpflichtungen							
1/960000-691000	Schadensfälle		0,00	250.000,00	0,00	-250.000,00	-250.000,00	07.02.2024 Keine Schadensfälle eingetreten
	Summe Mittelverwendung		8.618.748,06	11.012.500,00	0,00	-2.393.751,94	-2.510.724,14	

Vermögenshaushalt (Anlage 1c)

AKTIVA		Code	Endbestand 31.12.2022	Endbestand 31.12.2023	Veränderung
A	Langfristiges Vermögen	10	133.517.688,63	144.420.429,26	10.902.740,63
A.I	Immaterielle Vermögenswerte	101	59.066,18	70.445,76	11.379,58
A.I.1	Immaterielle Vermögenswerte	1010	59.066,18	70.445,76	11.379,58
A.II	Sachanlagen	102	125.151.598,07	136.016.987,66	10.865.389,59
A.II.1	Grundstücke, Grundstückseinrichtungen und Infrastruktur	1021	64.274.376,64	67.334.344,79	3.059.968,15
A.II.2	Gebäude und Bauten	1022	30.967.276,66	35.859.670,43	4.892.393,77
A.II.3	Wasser- und Abwasserbauten und -anlagen	1023	18.263.799,67	19.746.816,41	1.483.016,74
A.II.4	Sonderanlagen	1024	7.429.104,57	8.361.017,51	931.912,94
A.II.5	Technische Anlagen, Fahrzeuge und Maschinen	1025	2.483.445,71	3.418.963,06	935.517,35
A.II.6	Amts-, Betriebs- und Geschäftsausstattung	1026	1.071.875,97	1.282.030,80	210.154,83
A.II.7	Kulturgüter	1027	0,00	0,00	0,00
A.II.8	Geleistete Anzahlungen für Anlagen und Anlagen in Bau	1028	661.718,85	14.144,66	-647.574,19
A.III	Aktive Finanzinstrumente/Langfristiges Finanzvermögen	103	0,00	0,00	0,00
A.III.1	Bis zur Endfälligkeit gehaltene Finanzinstrumente	1031	0,00	0,00	0,00
A.III.2	Zur Veräußerung verfügbare Finanzinstrumente	1032	0,00	0,00	0,00
A.III.3	Partizipations- und Hybridkapital	1033	0,00	0,00	0,00
A.III.4	Derivative Finanzinstrumente ohne Grundgeschäft	1034	0,00	0,00	0,00
A.IV	Beteiligungen	104	4.403.428,25	4.384.091,52	-19.336,73
A.IV.1	Beteiligungen an verbundenen Unternehmen	1041	4.403.428,25	4.384.091,52	-19.336,73
A.IV.2	Beteiligungen an assoziierten Unternehmen	1042	0,00	0,00	0,00
A.IV.3	Sonstige Beteiligungen	1043	0,00	0,00	0,00
A.IV.4	Verwaltete Einrichtungen, die der Kontrolle unterliegen	1044	0,00	0,00	0,00
A.V	Langfristige Forderungen	106	3.903.596,13	3.948.904,32	45.308,19
A.V.1	Langfristige Forderungen aus Lieferungen und Leistungen	1061	423.496,38	309.459,05	-114.037,33
A.V.2	Langfristige Forderungen aus gewährten Darlehen	1062	0,00	0,00	0,00
A.V.3	Sonstige langfristige Forderungen	1063	3.480.099,75	3.639.445,27	159.345,52

AKTIVA		Code	Endbestand 31.12.2022	Endbestand 31.12.2023	Veränderung
B	Kurzfristiges Vermögen	11	13.352.618,26	6.034.091,10	-7.318.527,16
B.I	Kurzfristige Forderungen	113	3.293.342,96	2.938.683,07	-354.659,89
B.I.1	Kurzfristige Forderungen aus Lieferungen und Leistungen	1131	287.213,29	255.842,86	-31.370,43
B.I.2	Kurzfristige Forderungen aus Abgaben	1132	1.497.100,15	1.379.481,63	-117.618,52
B.I.3	Sonstige kurzfristige Forderungen	1133	0,00	0,00	0,00
B.I.4	Sonstige kurzfristige Forderungen (nicht voranschlagswirksame Gebarung)	1134	1.509.029,52	1.303.358,58	-205.670,94
B.II	Vorräte	114	23.600,00	26.758,20	3.158,20
B.II.1	Vorräte	1141	23.600,00	26.758,20	3.158,20
B.II.2	Gegebene Anzahlungen auf Vorräte	1142	0,00	0,00	0,00
B.III	Liquide Mittel	115	10.035.675,30	3.068.649,83	-6.967.025,47
B.III.1	Kassa, Bankguthaben, Schecks	1151	2.535.708,30	1.301.132,36	-1.234.575,94
B.III.2	Zahlungsmittelreserven	1152	7.499.967,00	1.767.517,47	-5.732.449,53
B.IV	Aktive Finanzinstrumente/Kurzfristiges Finanzvermögen	116	0,00	0,00	0,00
B.IV.1	Aktive Finanzinstrumente/Kurzfristiges Finanzvermögen	1160	0,00	0,00	0,00
B.V	Aktive Rechnungsabgrenzung	117	0,00	0,00	0,00
B.V.1	Aktive Rechnungsabgrenzung	1170	0,00	0,00	0,00
Summe Aktiva (10 + 11)			146.870.306,89	150.454.520,36	3.584.213,47

PASSIVA		Code	Endbestand 31.12.2022	Endbestand 31.12.2023	Veränderung
C	Nettovermögen (Ausgleichsposten)	12	126.757.193,55	129.761.076,81	3.003.883,26
C.I	Saldo der Eröffnungsbilanz	121	88.449.247,60	88.449.247,60	0,00
C.I.1	Saldo der Eröffnungsbilanz	1210	88.449.247,60	88.449.247,60	0,00
C.II	Kumuliertes Nettoergebnis	122	8.807.978,95	17.544.311,74	8.736.332,79
C.II.1	Kumuliertes Nettoergebnis	1220	8.807.978,95	17.544.311,74	8.736.332,79
C.III	Haushaltsrücklagen	123	29.499.967,00	23.767.517,47	-5.732.449,53
C.III.1	Haushaltsrücklagen	1230	29.499.967,00	23.767.517,47	-5.732.449,53
C.IV	Neubewertungsrücklagen (Umbewertungskonto)	124	0,00	0,00	0,00
C.IV.1	Neubewertungsrücklagen (Umbewertungskonto)	1240	0,00	0,00	0,00
C.V	Fremdwährungsumrechnungsrücklagen	125	0,00	0,00	0,00
C.V.1	Fremdwährungsumrechnungsrücklagen	1250	0,00	0,00	0,00
D	Sonderposten Investitionszuschüsse (Kapitaltransfers)	13	6.407.231,66	6.358.802,04	-48.429,62
D.I	Investitionszuschüsse	131	6.407.231,66	6.358.802,04	-48.429,62
D.I.1	Investitionszuschüsse von Trägern öffentlichen Rechts	1311	2.982.240,92	2.930.471,66	-51.769,26
D.I.2	Investitionszuschüsse von Beteiligungen	1312	0,00	0,00	0,00
D.I.3	Investitionszuschüsse von übrigen	1313	3.424.990,74	3.428.330,38	3.339,64
E	Langfristige Fremdmittel	14	12.423.733,58	12.793.691,42	369.957,84
E.I	Langfristige Finanzschulden, netto	141	10.732.059,69	11.438.520,33	706.460,64
E.I.1	Langfristige Finanzschulden	1411	10.732.059,69	11.438.520,33	706.460,64
E.I.2	Langfristige Forderungen aus derivativen Finanzinstrumenten mit Grundgeschäft (-)	1412	0,00	0,00	0,00
E.I.3	Langfristige Verbindlichkeiten aus derivativen Finanzinstrumenten mit Grundgeschäft	1413	0,00	0,00	0,00
E.II	Langfristige Verbindlichkeiten	142	0,00	0,00	0,00
E.II.1	Langfristige Verbindlichkeiten aus Lieferungen und Leistungen	1421	0,00	0,00	0,00
E.II.2	Leasingverbindlichkeiten	1422	0,00	0,00	0,00
E.II.3	Sonstige langfristige Verbindlichkeiten	1423	0,00	0,00	0,00

PASSIVA		Code	Endbestand 31.12.2022	Endbestand 31.12.2023	Veränderung
E.III	Langfristige Rückstellungen	143	1.691.673,89	1.355.171,09	-336.502,80
E.III.1	Rückstellungen für Abfertigungen	1431	809.260,52	719.510,74	-89.749,78
E.III.2	Rückstellungen für Jubiläumszuwendungen	1432	882.413,37	635.660,35	-246.753,02
E.III.3	Rückstellungen für Haftungen	1433	0,00	0,00	0,00
E.III.4	Rückstellungen für Sanierungen von Altlasten	1434	0,00	0,00	0,00
E.III.5	Rückstellungen für Pensionen	1435	0,00	0,00	0,00
E.III.6	Sonstige langfristige Rückstellungen	1436	0,00	0,00	0,00
F	Kurzfristige Fremdmittel	15	1.282.148,10	1.540.950,09	258.801,99
F.I	Kurzfristige Finanzschulden, netto	151	0,00	0,00	0,00
F.I.1	Kurzfristige Finanzschulden	1511	0,00	0,00	0,00
F.I.2	Kurzfristige Forderungen aus derivativen Finanzinstrumenten mit Grundgeschäft (-)	1512	0,00	0,00	0,00
F.I.3	Kurzfristige Verbindlichkeiten aus derivativen Finanzinstrumenten mit Grundgeschäft	1513	0,00	0,00	0,00
F.II	Kurzfristige Verbindlichkeiten	152	1.232.148,10	1.540.950,09	308.801,99
F.II.1	Kurzfristige Verbindlichkeiten aus Lieferungen und Leistungen	1521	871.281,30	1.378.544,77	507.263,47
F.II.2	Kurzfristige Verbindlichkeiten aus Abgaben	1522	0,00	0,00	0,00
F.II.3	Sonstige kurzfristige Verbindlichkeiten	1523	0,00	0,00	0,00
F.II.4	Sonstige kurzfristige Verbindlichkeiten (nicht voranschlagswirksame Gebarung)	1524	360.866,80	162.405,32	-198.461,48
F.III	Kurzfristige Rückstellungen	153	50.000,00	0,00	-50.000,00
F.III.1	Rückstellungen für Prozesskosten	1531	0,00	0,00	0,00
F.III.2	Rückstellungen für ausstehende Rechnungen	1532	50.000,00	0,00	-50.000,00
F.III.3	Rückstellungen für nicht konsumierte Urlaube	1533	0,00	0,00	0,00
F.III.4	Sonstige kurzfristige Rückstellungen	1534	0,00	0,00	0,00
F.IV	Passive Rechnungsabgrenzung	154	0,00	0,00	0,00
F.IV.1	Passive Rechnungsabgrenzung	1540	0,00	0,00	0,00
Summe Passiva (12 + 13 + 14 + 15)			146.870.306,89	150.454.520,36	3.584.213,47

Nettovermögensveränderungsrechnung (Anlage 1d)

Nettovermögensveränderungsrechnung	Saldo der Eröffnungsbilanz	Kumuliertes Nettoergebnis	Haushalts-rücklagen	Neubewertungs-rücklagen	Fremdwährungs-umrechnungs-rücklagen	Summe Nettovermögen
Nettovermögen zum 31.12.2022	88.449.247,60	8.807.978,95	29.499.967,00	0,00	0,00	126.757.193,55
1. Änderungen der Ansatz- und Bewertungsmethoden	0,00	0,00	XXXXXXXXXXXXXX	0,00	0,00	0,00
2. Nacherfassung von Vermögenswerten	0,00	0,00	0,00	0,00	0,00	0,00
3. Änderung der erstmaligen Eröffnungsbilanz (gem. § 38 Abs. 8)	0,00	0,00	0,00	0,00	0,00	0,00
Angepasstes Nettovermögen zum 31.12.2022	88.449.247,60	8.807.978,95	29.499.967,00	0,00	0,00	126.757.193,55
4. Veränderung aus der Bewertung von zur Veräußerung verfügbarer Finanzinstrumente	XXXXXXXXXXXXXX	XXXXXXXXXXXXXX	XXXXXXXXXXXXXX	0,00	XXXXXXXXXXXXXX	0,00
5. Veränderung aus der Bewertung von Beteiligungen	XXXXXXXXXXXXXX	XXXXXXXXXXXXXX	XXXXXXXXXXXXXX	0,00	XXXXXXXXXXXXXX	0,00
6. Veränderung aus der Umrechnung von Vermögen und Fremdmittel in fremder Währung	XXXXXXXXXXXXXX	XXXXXXXXXXXXXX	XXXXXXXXXXXXXX	XXXXXXXXXXXXXX	0,00	0,00
Summe Nettoveränderung, die nicht in die Ergebnisrechnung eingegangen ist						
7. Nettoergebnis des Finanzjahres (SA0)	XXXXXXXXXXXXXX	3.003.883,26	XXXXXXXXXXXXXX	XXXXXXXXXXXXXX	XXXXXXXXXXXXXX	3.003.883,26
8. Zuweisung und Entnahmen von Haushaltsrücklagen (SU23)	XXXXXXXXXXXXXX	5.732.449,53	-5.732.449,53	XXXXXXXXXXXXXX	XXXXXXXXXXXXXX	0,00
Nettovermögen zum 31.12.2023	88.449.247,60	17.544.311,74	23.767.517,47	0,00	0,00	129.761.076,81

Personaldaten iSd ÖStp (Anlage 4)

Gruppe 1 - gesamt	Dienstverhältnis zu Gemeinde, dienstleistend in einer Dienststelle, bezahlt aus dem Budget		Personalaufwendungen, Aktive, betriebsmäßige Darstellung exklusive Ausgliederungen				
	Köpfe	VBÄ	davon melden Gemeinden optional				gesamt
Bezüge (L und G: Unterklasse 50-55)			Nebengebühren (L und G: Gruppen 564-569)	Dienstgeberbeiträge (L und G: Unterklasse 58)	Weitere Aufwendungen	Kontenklasse 5	
BeamtInnen	1,00	1,00	182.829,72				
Vertragsbedienstete	176,00	161,99	6.623.931,50				
KV-Bedienstete (Kollektivvertrag)	6,00	1,50	49.135,21				
Summe	183,00	164,49	6.855.896,43	377.639,95	1.832.507,23	215.435,82	9.281.479,43
darunter (Teilmengen der Gruppe 1)							
MusikschullehrerInnen	0,00	0,00					
KindergärtnerInnen und	0,00	0,00					
Bedienstete nicht-ausgliederter Krankenanstalten	0,00	0,00					
Gruppe 1a - Ausbildungsverhältnisse (insb. Lehrlinge)							
	1,00						

Gruppe 2 - gesamt	Dienstverhältnis zur Gemeinde, dienstleistend bei sonstigem Rechtsträger, bezahlt aus dem Budget		Personalaufwendungen, Aktive, Ausgliederter				
	Köpfe	VBÄ	davon melden Gemeinden optional				gesamt
Bezüge (L und G: Unterklasse 50-55)			Nebengebühren (L und G: Gruppen 564-569)	Dienstgeberbeiträge (L und G: Unterklasse 58)	Weitere Aufwendungen	Kontenklasse 5	
BeamtInnen	0,00	0,00					
Vertragsbedienstete	0,00	0,00					
Summe	0,00	0,00					

BeamtInnen-PensionistInnen zum 31.12.2023			
	Anzahl	Ø-Pensions- höhe / Mt. ¹⁾	
RuhegenussbezieherInnen	0,0	0,0	
Hinterbliebene ²⁾	0,0	0,0	
Neue RuhegenussbezieherInnen im Bezugsjahr 2023			
	Anzahl	Ø-Pensions- antrittsalter	Ø-Pensions- höhe / Mt. ¹⁾
Alterspension ³⁾	0,0	0,0	0,0
Dienstunfähigkeit ⁴⁾	0,0	0,0	0,0
vorzeitige Pensionierung mit Abschlag ⁵⁾	0,0	0,0	0,0
vorzeitige Pensionierung ohne Abschlag ⁶⁾	0,0	0,0	0,0
Pensionierungen gesamt	0,0	0,0	0,0
<p>1) Durchschnittspension im Dezember laut Personalstatistik-Festlegungen ohne Sonderzahlungen, ohne Pflegegeld und ohne sonstige Transferleistungen; brutto</p> <p>2) Witwen-, Witwer-, Waisenversorgungsbezüge und vergleichbare Leistungen</p> <p>3) Ruhebezüge aufgrund einer Ruhestandsversetzung durch Erklärung iSd § 15 iVm § 236c Abs. 1 BDG 1979, eines Übertritts in den Ruhestand oder einer vergleichbaren Regelung</p> <p>4) Ruhebezüge aufgrund einer Ruhestandsversetzung wegen dauernder Dienstunfähigkeit</p> <p>5) Ruhebezüge aufgrund einer Ruhestandsversetzung vor dem Mindestalter für eine Ruhestandsversetzung durch Erklärung iSd Z 3, die eine Minderung der Bemessungsgrundlage bewirkt (z.B. § 207n BDG 1979)</p> <p>6) Ruhebezüge aufgrund einer Ruhestandsversetzung vor dem Mindestalter für eine Ruhestandsversetzung durch Erklärung iSd Z 3, die keine Minderung der Bemessungsgrundlage bewirkt (z.B. § 207n BDG 1979)</p>			
Pensionsausgaben für das Bezugsjahr 2023			
Summe	1.031.871,90		

Nachweis über Personalaufwand VRV2015

Gruppe	Abschnitt	Ansatz	Beamte der Verwaltung 500000 - 500999	Vertragsbedienstete I 510000 - 510999	Vertragsbedienstete II 511000 - 511999	Angestellte ganzjährig beschäftigt 520000 - 520999	Angestellte nicht ganzjährig beschäftigt 522000 - 522999	Arbeiter nicht ganzjährig beschäftigt 523000 - 523999	Nebengebühren und Geldaushilfen 560000 - 569999	DGB für Finanzamt (FLAB) 580000 - 580999	Leistungen aus der Selbstträgerschaft 582000 - 582999	Kommunalsteuer 588000 - 588999	Freiwillige Sozialleistungen 590000 - 590999	Pension und sonstige Ruhebezüge 760000 - 760999
0	00	000000	Gewählte Gemeindeorgane								19.054,04			
	01	010000	Gemeindeamt	182.829,72	1.980.974,09		5.535,20	1.953,60	149.148,20	73.137,83	445.100,62	1.395,72	101.895,65	
		010100	Facility Management			195.357,93			6.178,42	7.496,05	42.574,73		265,20	
		019000	Repräsentationen										3.685,54	
	08	080000	Pensionen											1.031.871,90
	09	094000	Gemeinschaftspflege										16.490,44	
		Summe Gruppe 0		182.829,72	1.980.974,09	195.357,93	5.535,20	1.953,60	155.326,62	80.633,88	506.729,39	1.395,72	122.336,83	1.031.871,90
2	21	211000	Volksschule - Wienerstraße		18.326,69	113.292,26			14.009,35	3.109,24	32.670,85	4.500,81		
		211100	Volksschule Schubertstraße			185.006,16			324,80	6.907,13	39.624,27	4.493,57		
		211110	Volksschule - Schubertstr. - Nachmittagsbetreuung		358.903,81				2.740,65	13.429,52	76.646,80	9.692,90		
	24	240000	Kindergarten Ortszentrum (5 Gruppen)			218.835,21		9.379,45	1.302,50	8.549,76	49.370,85	6.932,21		
		240200	Kindergarten Seidlgasse (4 Gruppen)			235.573,54	1.758,24	6.121,28	722,64	8.008,49	55.771,58	6.493,23		
		240300	Kindergarten Wienerstraße 30			56.312,39	0,00	1.953,60	199,38	2.185,47	13.528,12	1.771,98		
		240400	Kindergarten Bahnstraße (6 Gruppen)			339.901,38		7.130,64	2.306,00	11.622,63	77.691,76	9.503,50		
		240900	Kindergarten Am Ried (4 Gruppen)			187.546,90		7.619,04	756,76	7.306,46	41.798,20	5.865,41		
		241200	Kindergarten Schubertstraße (5 Gruppen)			164.251,22		3.972,32	683,38	5.915,53	38.765,11	4.796,37		
	25	250000	Schulhort Josefsheim, Gattr.Str.		340.220,88	129.647,17			1.334,04	15.742,23	97.792,02	12.195,48		
	27	273000	Volksbüchereien								1.914,75	345,69		
		Summe Gruppe 2			717.451,38	1.630.366,23	1.758,24	36.176,33	24.379,50	82.776,46	525.574,31	66.591,15		
3	36	361000	Nichtwissenschaftliche Archive								2.376,24	428,88		
		Summe Gruppe 3									2.376,24	428,88		
5	51	512100	Gesundheitsservice		68.152,39					2.386,73	12.724,54			
		Summe Gruppe 5			68.152,39					2.386,73	12.724,54			

Gruppe	Abschnitt	Ansatz	Gesamtsumme	
0	00	000000 Gewählte Gemeindeorgane	19.054,04	
	01	010000 Gemeindeamt	2.941.970,63	
		010100 Facility Management	251.872,33	
		019000 Repräsentationen	3.685,54	
		080000 Pensionen	1.031.871,90	
	09	094000 Gemeinschaftspflege	16.490,44	
	Summe Gruppe 0			4.264.944,88
2	21	211000 Volksschule - Wienerstraße	185.909,20	
		211100 Volksschule Schubertstraße	236.355,93	
		211110 Volksschule - Schubertstr. - Nachmittagsbetreuung	461.413,68	
	24	240000 Kindergarten Ortszentrum (5 Gruppen)	294.369,98	
		240200 Kindergarten Seidlgasse (4 Gruppen)	314.449,00	
		240300 Kindergarten Wienerstraße 30	75.950,94	
		240400 Kindergarten Bahnstraße (6 Gruppen)	448.155,91	
		240900 Kindergarten Am Ried (4 Gruppen)	250.892,77	
		241200 Kindergarten Schubertstraße (5 Gruppen)	218.383,93	
	25	250000 Schulhort Josefsheim, Gattr.Str.	596.931,82	
	27	273000 Volksbüchereien	2.260,44	
	Summe Gruppe 2			3.085.073,60
	3	36	361000 Nichtwissenschaftliche Archive	2.805,12
		Summe Gruppe 3		
5	51	512100 Gesundheitsservice	83.263,66	
	Summe Gruppe 5			83.263,66

Gruppe	Abschnitt	Ansatz	Beamte der Verwaltung 500000 - 500999	Vertragsbedienstete I 510000 - 510999	Vertragsbedienstete II 511000 - 511999	Angestellte ganzjährig beschäftigt 520000 - 520999	Angestellte nicht ganzjährig beschäftigt 522000 - 522999	Arbeiter nicht ganzjährig beschäftigt 523000 - 523999	Nebengebühren und Geldaushilfen 560000 - 569999	DGB für Finanzamt (FLAB) 580000 - 580999	Leistungen aus der Selbstträgerschaft 582000 - 582999	Kommunalsteuer 588000 - 588999	Freiwillige Sozialleistungen 590000 - 590999	Pension und sonstige Ruhebezüge 760000 - 760999	
8	81	814000 Straßenreinigung			863.810,19				117.725,11	30.668,35	201.865,91		1.398,69		
		815000 Park- und Gartenanlagen			459.528,91	0,00			28.253,47	13.695,81	108.606,39				
		817000 Friedhöfe			99.020,18				8.058,48	4.002,32	22.658,94	1.542,08			
	82	820000 Wirtschaftshof		144.440,08	9.582,10			3.711,84	8.186,83	4.628,31	34.508,96				
	85	850000 Betriebe der Wasserversorgung		47.667,72	185.430,84					25.125,19	9.582,66	53.820,65	4.882,88		
		851000 Betriebe der Abwasserbeseitigung			64.252,86					807,03	2.411,42	13.456,91	1.955,26		
		852000 Betriebe der Müllbeseitigung			157.896,60					9.777,72	6.241,73	34.950,38	1.410,97	0,00	
	Summe Gruppe 8				192.107,80	1.839.521,68	0,00		3.711,84	197.933,83	71.230,60	469.868,14	9.791,19	1.398,69	
	Summe gesamt			182.829,72	2.958.685,66	3.665.245,84	1.758,24	5.535,20	41.841,77	377.639,95	237.027,67	1.517.272,62	78.206,94	123.735,52	1.031.871,90

Gruppe	Abschnitt	Ansatz	Gesamtsumme
8	81	814000 Straßenreinigung	1.215.468,25
		815000 Park- und Gartenanlagen	610.084,58
		817000 Friedhöfe	135.282,00
	82	820000 Wirtschaftshof	205.058,12
	85	850000 Betriebe der Wasserversorgung	326.509,94
		851000 Betriebe der Abwasserbeseitigung	82.883,48
		852000 Betriebe der Müllbeseitigung	210.277,40
	Summe Gruppe 8		2.785.563,77
	Summe gesamt		10.221.651,03

Querschnitt (Anlage 5b)

Bezeichnung	Zuordnung der Aufwands- und Ertragsgruppen	Summe Haushalt	davon A 85 - 89	Summe ohne A 85 - 89	
I. Querschnitt					
Erträge der operativen Gebarung / Einzahlungen aus Abgaben					
10	Einzahlungen aus eigenen Abgaben	Unterklassen 83 bis 85 ohne Gruppen 852, 858 und 859	14.079.586,10	0,00	14.079.586,10
11	Erträge aus Ertragsanteilen	Gruppen 858 und 859	14.279.793,12	0,00	14.279.793,12
12	Gebühren für die Benützung von Gemeindevorrichtungen und -anlagen	Gruppe 852	6.684.421,39	6.461.638,19	222.783,20
13	Erträge aus Leistungen	Unterklasse 81 ohne Gruppen 811, 817, 818 und 819	1.951.909,51	36.104,96	1.915.804,55
14	Erträge aus Besitz und wirtschaftlicher Tätigkeit	Gruppen 811, 820, 822, 823	1.432.225,27	805.837,33	626.387,94
15	Transfererträge von Trägern des öffentlichen Rechts	Gruppen 860 bis 863, 888	1.294.178,94	171.468,41	1.122.710,53
16	Sonstige Transfererträge	Gruppen 809, 864 bis 868, 880	514.783,28	3.925,69	510.857,59
17	Gewinnentnahmen der Gemeinde von Unternehmungen und marktbestimmten Betrieben der Gemeinde (A 85-89)	Gruppe 869 und 879	0,00	0,00	0,00
18	Erträge aus Veräußerungen und sonstige Erträge	Gruppen 814, 815, 824, 827, 828 und 829	3.247.447,85	589.966,39	2.657.481,46
19	Summe 1 (Erträge)		43.484.345,46	8.068.940,97	35.415.404,49
Aufwendungen der operativen Gebarung					
20	Personalaufwand	Klasse 5 ohne nicht finanzierungswirksame Konten	9.189.779,13	619.670,82	8.570.108,31
21	Pensionen und sonstige Ruhebezüge	Gruppen 760, 761	1.031.871,90	0,00	1.031.871,90
22	Bezüge der gewählten Organe	Gruppe 721	585.145,80	0,00	585.145,80
23	Gebrauchs- und Verbrauchsgüter, Handelswaren	Klasse 4	2.315.844,67	1.232.562,30	1.083.282,37
24	Verwaltungs- und Betriebsaufwand	Klasse 6 ohne Gruppen 650 bis 655, 657, 658, 680 bis 687, 689, 690, 694 bis 699; Unterklassen 70 bis 72 ohne Gruppen 706 und 721; Gruppe 790	13.028.011,91	4.746.486,87	8.281.525,04
25	Zinsen für Finanzschulden	Gruppen 650, 651, 653 und 657	175.094,95	54.704,76	120.390,19
26	Laufende Transfers an Träger des öffentlichen Rechts	Gruppen 750 bis 754	9.639.330,08	0,00	9.639.330,08
27	Sonstige laufende Transfers	Gruppen 755 bis 757, 759, 764, 768, 780 und 781	958.135,20	21.816,47	936.318,73
28	Gewinnentnahmen der Gemeinde von Unternehmungen und marktbestimmten Betrieben der Gemeinde (A 85-89)	Gruppe 769	0,00	0,00	0,00
29	Summe 2 (Aufwendungen)		36.923.213,64	6.675.241,22	30.247.972,42
91	SALDO 1: Ergebnis der operativen Gebarung	Summe 1 minus Summe 2	6.561.131,82	1.393.699,75	5.167.432,07

Bezeichnung	Zuordnung Abgang/Zugang zu den Bestandskonten und der Kapitaltransferkonten	Summe Haushalt	davon A 85 - 89	Summe ohne A 85 - 89
Vermögensgebarung mit Kapitaltransfers ohne Finanztransaktionen				
30 Veräußerung von unbeweglichem Vermögen	Unterklassen 00, 01, 05 und 06; Gruppen 801, 802 und 805 (bei unbeweglichen Kulturgütern)	0,00	0,00	0,00
31 Veräußerung von beweglichem Vermögen	Unterklassen 02 bis 04; Gruppen 100, 113, 120, 150, 159, 170 und 175; Gruppen 803, 804 und 805 (bei beweglichen Kulturgütern)	2.469,14	0,00	2.469,14
32 Veräußerung von immateriellen Vermögenswerten	Unterklasse 07	0,00	0,00	0,00
33 Investitionszuschüsse (erhaltene Kapitaltransfers) von Trägern des öffentlichen Rechts	Gruppen 300 bis 303, 309, 871	621.515,80	34.704,16	586.811,64
34 Sonstige Investitionszuschüsse (erhaltene Kapitaltransfers)	Gruppen 304 bis 308	159.496,86	159.496,86	0,00
39 Summe 3 (Vermögensgebarung mit Kapitaltransfer ohne Finanztransaktionen)		783.481,80	194.201,02	589.280,78
Vermögensgebarung und Kapitaltransfers ohne Finanztransaktionen				
40 Erwerb von unbeweglichem Vermögen	Unterklassen 00, 01 und 05; Gruppen 060, 061 und 063	13.019.877,45	2.894.812,22	10.125.065,23
41 Erwerb von beweglichem Vermögen, Aktivierte Vorräte	Unterklassen 02 bis 04; Gruppe 062; Gruppen 100, 113, 120, 150, 159, 170 und 175	1.787.853,06	19.299,51	1.768.553,55
42 Erwerb von immateriellen Vermögenswerten	Unterklasse 07	21.690,61	0,00	21.690,61
43 Kapitaltransfers an Träger des öffentlichen Rechts	Gruppen 130 und 135; Gruppen 770 bis 774	0,00	0,00	0,00
44 Sonstige Kapitaltransfers	Gruppen 775 bis 779, 785 und 786	2.000,00	0,00	2.000,00
49 Summe 4 (Vermögensgebarung und Kapitaltransfer ohne Finanztransaktionen)		14.831.421,12	2.914.111,73	11.917.309,39
92 SALDO 2: Saldo der Vermögensgebarung ohne Finanztransaktionen	Summe 3 minus Summe 4	-14.047.939,32	-2.719.910,71	-11.328.028,61

Bezeichnung	Zuordnung der Gruppen der Finanzierungsrechnung	nur A 85 - 89
Einzahlungen aus Finanztransaktionen		
50 Veräußerung von Beteiligungen und Wertpapieren	Unterklasse 08; Gruppen 223 und 224	0,00
51 Entnahmen aus Zahlungsmittelreserven	Gruppen 293, 294 und 295	0,00
52 Einzahlungen aus der Rückzahlung von Darlehen an Träger des öffentlichen Rechts	Gruppen 240 bis 244	0,00
53 Einzahlungen aus der Rückzahlung von Darlehen an andere und von Bezugsvorschüssen	Gruppen 245 bis 249 und 273	0,00
54 Aufnahme von Finanzschulden von Trägern des öffentlichen Rechts	Gruppen 340 bis 344, 350 bis 354	0,00
55 Aufnahme von Finanzschulden von anderen	Unterklasse 32; Gruppen 345 bis 349, 355 bis 357	800.000,00
58 Ausgleichszahlungen aus Finanzderivaten	Gruppen 821 und 826	0,00
59 Summe 5 (Einzahlungen aus Finanztransaktionen)		800.000,00
Auszahlungen aus Finanztransaktionen		
60 Erwerb von Beteiligungen und Wertpapieren	Unterklasse 08; Gruppen 223 und 224	0,00
61 Zuführung an Zahlungsmittelreserven	Gruppen 293, 294 und 295	0,00
62 Gewährung von Darlehen an Träger des öffentlichen Rechts	Gruppen 240 bis 244	0,00
63 Gewährung von Darlehen an andere und von Bezugsvorschüssen	Gruppen 245 bis 249 und 273	0,00
64 Rückzahlung von Finanzschulden bei Trägern des öffentlichen Rechts	Gruppen 340 bis 344, 350 bis 354	0,00
65 Rückzahlung von Finanzschulden bei anderen	Unterklasse 32; Gruppen 345 bis 349, 355 bis 357	365.844,59
68 Ausgleichszahlungen aus Finanzderivaten	Gruppen 652, 655 und 658	0,00
69 Summe 6 (Auszahlungen aus Finanztransaktionen)		365.844,59
93 SALDO 3: Saldo der Finanztransaktionen	Summe 5 minus Summe 6	434.155,41
94 SALDO 4:	Summe der Salden 1, 2 und 3	-892.055,55
II. Ableitung des Finanzierungssaldos		
70 Jahresergebnis Haushalt ohne A 85 - 89 und ohne Finanztransaktionen	Saldo 1 plus Saldo 2	-6.160.596,54
71 Überrechnung Jahresergebnis A 85 - 89	Saldo 4 der Spalte "nur A 85 - 89"	-892.055,55
95 Finanzierungssaldo ('vorläufiges Maastricht-Ergebnis')		-7.052.652,09

Nachweis über Transferzahlungen (Anlage 6a)

Haushaltskonto	Bezeichnung Ansatz	Bezeichnung Post	Summe Einzahlungen	Summe Auszahlungen
Transferzahlungen von/an Bund, Bundesfonds, Bundeskammern				
Gesamtsumme Transferzahlungen von/an Bund, Bundesfonds, Bundeskammern			14.375.126,51	0,00
Summe Kapitaltransfers			65.779,33	0,00
Summe Laufende Transfers			14.309.347,18	0,00
2/010000+860000	Gemeindeamt	Transfers von Bund, Bundesfonds und Bundeskammern	3.480,00	
2/262000+860000	Sportplätze SC Brunn	Transfers von Bund, Bundesfonds und Bundeskammern	23.335,20	
2/265000+860000	Sportplätze TC Brunn	Transfers von Bund, Bundesfonds und Bundeskammern	39.300,00	
2/817000+300000	Friedhöfe	Kapitaltransfers von Bund, Bundesfonds und Bundeskammern	2.400,00	
2/850000+860000	Betriebe der Wasserversorgung	Transfers von Bund, Bundesfonds und Bundeskammern	29.256,25	
2/851000+860000	Betriebe der Abwasserbeseitigung	Transfers von Bund, Bundesfonds und Bundeskammern	18.527,95	
2/925000+859000	Ertragsanteile an gemeinschaftl. Bundesabgaben	Ertragsanteile	14.134.150,78	
2/941000+860000	Sonstige Finanzaufweisungen nach dem FAG	Transfers von Bund, Bundesfonds und Bundeskammern	61.297,00	
6/240000+300000	Kindergarten Ortszentrum (5 Gruppen)	Kapitaltransfers von Bund, Bundesfonds und Bundeskammern	62.024,33	
6/262000+300000	Sportplätze SC Brunn	Kapitaltransfers von Bund, Bundesfonds und Bundeskammern	1.355,00	

Haushaltskonto	Bezeichnung Ansatz	Bezeichnung Post	Summe Einzahlungen	Summe Auszahlungen
Transferzahlungen von/an Länder, Landesfonds, Landeskammern				
Gesamtsumme Transferzahlungen von/an Länder, Landesfonds, Landeskammern			1.006.749,42	8.595.345,49
Summe Kapitaltransfers			0,00	0,00
Summe Laufende Transfers			1.006.749,42	8.595.345,49
2/029000+861200/1	Amtsgebäude	Transfers von Ländern, Landesfonds und Landeskammern (Zinsenzuschuss)	482,14	
2/163000+871000	Freiwillige Feuerwehren	Kapitaltransfers aus Gemeinde-Bedarfszuweisungsmittel	7.975,00	
2/211000+861000	Volksschule - Wienerstraße	Transfers von Ländern, Landesfonds und Landeskammern (Zinsenzuschuss)	15.772,50	
2/211100+861200	Volksschule Schubertstraße	Transfers von Ländern, Landesfonds und Landeskammern (Zinsenzuschuss)	237.684,65	
2/211110+861000	Volksschule - Schubertstr. - Nachmittagsbetreuung	Transfers von Ländern, Landesfonds und Landeskammern (Zinsenzuschuss)	80.883,33	
2/212100+861200/1	Sporthalle Mittelschule	Transfers von Ländern, Landesfonds und Landeskammern (Zinsenzuschuss)	12.802,99	
2/240000+861000	Kindergarten Ortszentrum (5 Gruppen)	Transfers von Ländern, Landesfonds und Landeskammern (Zinsenzuschuss)	280,00	
2/240000+861200	Kindergarten Ortszentrum (5 Gruppen)	Transfers von Ländern, Landesfonds und Landeskammern (Zinsenzuschuss)	3.422,00	
2/240200+861000	Kindergarten Seidlgasse (4 Gruppen)	Transfers von Ländern, Landesfonds und Landeskammern (Zinsenzuschuss)	280,00	
2/240200+861200	Kindergarten Seidlgasse (4 Gruppen)	Transfers von Ländern, Landesfonds und Landeskammern (Zinsenzuschuss)	2.164,44	
2/240400+861000	Kindergarten Bahnstraße (6 Gruppen)	Transfers von Ländern, Landesfonds und Landeskammern (Zinsenzuschuss)	280,00	
2/240400+861200	Kindergarten Bahnstraße (6 Gruppen)	Transfers von Ländern, Landesfonds und Landeskammern (Zinsenzuschuss)	706,83	
2/240400+871200	Kindergarten Bahnstraße (6 Gruppen)	Zinsenzuschuss Land	1.475,83	
2/240900+861000	Kindergarten Am Ried (4 Gruppen)	Transfers von Ländern, Landesfonds und Landeskammern (Zinsenzuschuss)	280,00	
2/240900+861200	Kindergarten Am Ried (4 Gruppen)	Transfers von Ländern, Landesfonds und Landeskammern (Zinsenzuschuss)	3.455,55	
2/241200+861000	Kindergarten Schubertstraße (5 Gruppen)	Transfers von Ländern, Landesfonds und Landeskammern (Zinsenzuschuss)	280,00	
2/250000+861000	Schulhort Josefsheim, Gattr.Str.	Transfers von Ländern, Landesfonds und Landeskammern (Zinsenzuschuss)	61.428,97	
2/262000+861000	Sportplätze SC Brunn	Transfers von Ländern, Landesfonds und Landeskammern (Zinsenzuschuss)	10.000,00	
2/273000+861000	Volksbüchereien	Transfers von Ländern, Landesfonds und Landeskammern (Zinsenzuschuss)	1.000,00	
2/321000+861000	Einrichtungen der Musikpflege	Transfers von Ländern, Landesfonds und Landeskammern (Zinsenzuschuss)	3.000,00	
2/321100+861000	Einrichtung der Musikpflege - Kultur am Platz	Transfers von Ländern, Landesfonds und Landeskammern (Zinsenzuschuss)	8.000,00	

Haushaltskonto	Bezeichnung Ansatz	Bezeichnung Post	Summe Einzahlungen	Summe Auszahlungen
Transferzahlungen von/an Länder, Landesfonds, Landeskammern				
Gesamtsumme Transferzahlungen von/an Länder, Landesfonds, Landeskammern			1.006.749,42	8.595.345,49
Summe Kapitaltransfers			0,00	0,00
Summe Laufende Transfers			1.006.749,42	8.595.345,49
2/423000+861000	Essen auf Rädern	Transfers von Ländern, Landesfonds und Landeskammern (Zinsenzuschuss)	4.361,88	
2/512000+864000	Sonstige medizinische Beratung und Betreuung	Transfers von Unternehmen (ohne Finanzunternehmen) und andere	274,00	
2/512100+861000	Gesundheitsservice	Transfers von Ländern, Landesfonds und Landeskammern (goeg)	34.110,00	
2/612600+861200/1	Vorplatz Franz Anderle Platz	Transfers von Ländern, Landesfonds und Landeskammern (Zinsenzuschuss)	1.605,98	
2/649000+861000	Sonstige Einrichtungen	Transfers von Ländern, Landesfonds und Landeskammern (Zinsenzuschuss)	27.101,98	
2/921000+861000	Zwischen Ländern und Gemeinden geteilte Abgaben	Transfers von Ländern, Landesfonds und Landeskammern (Zinsenzuschuss)	66.302,06	
2/940000+860000	Bedarfszuweisungen	Transfers von Bund, Bundesfonds und Bundeskammern	95.004,00	
2/940000+861000	Bedarfszuweisungen	Transfers von Ländern, Landesfonds und Landeskammern (Zinsenzuschuss)	35.112,34	
6/163100+861000	Feuerwehrfahrzeug Ankauf	Transfers von Ländern, Landesfonds und Landeskammern	88.000,00	
6/262000+861000	Sportplätze SC Brunn	Transfers von Ländern, Landesfonds und Landeskammern	3.000,00	
6/269400+861000	Sportplätze Freizeitpark	Transfers von Ländern, Landesfonds und Landeskammern	55.930,00	
6/269400+871000	Sportplätze Freizeitpark	Kapitaltransfers aus Gemeinde-Bedarfszuweisungsmittel	5.000,00	
6/612000+861000	Gemeindestraßen	Transfers von Ländern, Landesfonds und Landeskammern	139.292,95	
1/000000-752000	Gewählte Gemeindeorgane	Laufende Transferzahlungen an Gemeinden, -verbände und -fonds		51.254,57
1/419000-751000	Sonstige Einrichtungen und Maßnahmen	Laufende Transferzahlungen an Länder		64.969,72
1/419000-751100	Sonstige Einrichtungen und Maßnahmen	Sozialhilfeumlage		3.347.849,61
1/439000-751000	Sonstige Einrichtungen und Maßnahmen	Laufende Transferzahlungen an Länder		642.638,51
1/439000-754000	Sonstige Einrichtungen und Maßnahmen	Transfers an sonstige Träger des öffentlichen Rechts (Ferienaktion)		1.000,00
1/510000-751100	Medizinische Bereichsversorgung	Beitrag an Pensionsverband		47.804,39
1/562000-752000	Beitrag der Gemeinden als Krankenanstaltensprengel	Laufende Transferzahlungen NÖKAS		4.439.828,69

Haushaltskonto	Bezeichnung Ansatz	Bezeichnung Post	Summe Einzahlungen	Summe Auszahlungen
Transferzahlungen von/an Gemeinden, Gemeindeverbände, Gemeindefonds				
Gesamtsumme Transferzahlungen von/an Gemeinden, Gemeindeverbände, Gemeindefonds			2.423,74	1.039.984,59
Summe Kapitaltransfers			0,00	0,00
Summe Laufende Transfers			2.423,74	1.039.984,59
2/211100+862000	Volksschule Schubertstraße	Transfers von Gemeinden, Gemeindeverbände (ohne marktbestimmte Tätigkeit) und Gemeindefonds	2.423,74	
1/010000-750000	Gemeindeamt	Transfers an Bund, Bundesfonds und Bundeskammern		13.335,86
1/022000-752000	Standesamt und Staatsbürgerschaftsverband	Laufende Transferzahlungen an Gemeinden, -verbände und -fonds		93.937,84
1/163000-752000	Freiwillige Feuerwehren	Laufende Transferzahlungen an Gemeinden - Stadtgemeinde Mödling		15.510,84
1/163000-754000	Freiwillige Feuerwehren	Laufende Transferzahlungen an sonstige Träger des öffentl. Rechts		67.199,00
1/211200-752000	Auswärtige Schüler - Maria Enzersdorf	Laufende Transferzahlungen an Gemeinden, -verbände und -fonds		24.891,52
1/212000-752000	Neue Mittelschulen	Laufende Transferzahlungen an Gemeindeverbände		451.935,79
1/214000-752000	Polytechnische Schulen	Laufende Transferzahlungen an Gemeindeverbände		55.104,23
1/219000-752000/1	Sonstige Einrichtungen und Maßnahmen	Transfers an Gemeinden, Gemeindeverbände (ohne marktbestimmte Tätigkeit) und Gemeindefonds		32.760,57
1/219000-752000/2	Sonstige Einrichtungen und Maßnahmen	Transfers an Gemeinden, Gemeindeverbände (ohne marktbestimmte Tätigkeit) und Gemeindefonds		41.698,89
1/219000-752000/3	Sonstige Einrichtungen und Maßnahmen	Transfers an Gemeinden, Gemeindeverbände (ohne marktbestimmte Tätigkeit) und Gemeindefonds		62.841,19
1/320000-752000	Ausbildung in Musik und darstellender Kunst	Laufende Transferzahlungen an Gemeinden, -verbände u. -fonds		169.688,86
1/631000-752000	Konkurrenzwässer	Laufende Transferzahlungen an Gemeinden, -verbände und -fonds		11.080,00
Transferzahlungen von/an Sozialversicherungsträger				
Gesamtsumme Transferzahlungen von/an Sozialversicherungsträger			0,00	0,00
Summe Kapitaltransfers			0,00	0,00
Summe Laufende Transfers			0,00	0,00
Transferzahlungen von/an sonst. Träger des öffentlichen Rechts				
Gesamtsumme Transferzahlungen von/an sonst. Träger des öffentlichen Rechts			850,00	4.000,00
Summe Kapitaltransfers			0,00	0,00
Summe Laufende Transfers			850,00	4.000,00
2/321000+863000	Einrichtungen der Musikpflege	Transfers von sonstigen Trägern öffentlichen Rechts und Sozialversicherungsträgern	850,00	
1/180000-754000	Zivilschutz	Transfers an sonstige Träger des öffentlichen Rechts		4.000,00
Gesamtsumme			15.385.149,67	9.639.330,08

Nachweis über Haushaltsrücklagen und
Zahlungsmittelreserven (Anlage 6b)

Haushaltsrücklagen		Rücklagenstand			Rücklagenstand	Zahlungsmittelreserven		
Nr.	Verwendungszweck	31.12.2022	Zuführungen	Entnahmen	31.12.2023	31.12.2022	31.12.2023	Konto-/Sparbuchnummer
8/9990934/00002	Zweckgebundene Haushaltsrücklage - Kanal	2.327.900,00	380.000,00	1.103.000,00	1.604.900,00	2.327.900,00	1.604.900,00	ZW 41 295041
8/9990934/00003	Zweckgebundene Haushaltsrücklage - Wasser	320.000,00	0,00	320.000,00	0,00	320.000,00	0,00	ZW 42 295042 AT95 3225 0000 0153 4767
8/9990934/00004	Zweckgebundene Haushaltsrücklage - Fuhrpark Feuerwehr	0,00	150.000,00	0,00	150.000,00		150.000,00	ZW 46 295043 AT95 3225 0000 0153 4767
Zweckgebundene Haushaltsrücklagen		2.647.900,00	530.000,00	1.423.000,00	1.754.900,00	2.647.900,00	1.754.900,00	
8/9990935/00002	Allgemeine Haushaltsrücklage	4.852.067,00	1.737.721,13	6.577.170,66	12.617,47	4.852.067,00	12.617,47	ZW 45 294045 AT95 3225 0000 0153 4767
8/9990935/00003	Eröffnungsrücklage	22.000.000,00	0,00	0,00	22.000.000,00			
Allgemeine Haushaltsrücklagen		26.852.067,00	1.737.721,13	6.577.170,66	22.012.617,47	4.852.067,00	12.617,47	
Gesamtsummen		29.499.967,00	2.267.721,13	8.000.170,66	23.767.517,47	7.499.967,00	1.767.517,47	

Einzelnachweis über Finanzschulden und Schuldendienst
(Anlage 6c)

Darlehen/Darlehensgeber Verwendung/Staat Aktenzahl	Laufzeit Währung/Zinssatz Ansatz	Darlehenshöhe Gesamt	Buchwert 31.12.2022	Zugang	Tilgung	Zinsen	Summe Schulden- dienst	Schulden- dienst Ersätze	Kurs Gewinn/ -Verlust	Buchwert inkl. KG/KV 31.12.2023	Netto Schulden- dienst
1. Darlehen für Investitionszwecke											
1.1. ... von Trägern des öffentlichen Rechts											
1.1.1. ... von Bund, Bundesfonds, Bundeskammern											
1.1.2. ... von Ländern, Landesfonds, Landesammern											
30317/2001003 Nö Wasserwirtsch 2006 - 2034 Regenentlastung BA 11, Kto. EUR/1,000% 602509699, NÖ WWF vom 17.05.2005/AT WWF-50145011 851110 FIX verzinst	50.316,00	62.760,67	0,00	0,00	0,00	0,00	0,00	0,00	0,00	62.760,67	0,00
30317/2001042 Nö Wasserwirtsch 2009 - 2041 Kanalbau Rennweg BA 13, Kto. EUR/1,000% 602516962, WWF vom 29.04.2009/AT WWF-50145013 851110 FIX verzinst	32.799,00	55.645,18	0,00	0,00	0,00	0,00	0,00	0,00	0,00	55.645,18	0,00
30317/2001048 Nö Wasserwirtsch 2010 - 2045 Kanalbau Rennweg BA 14, Kto. EUR/1,000% 602519155/AT WWF-50145014 851110 FIX verzinst	46.198,00	68.612,50	0,00	0,00	0,00	0,00	0,00	0,00	0,00	68.612,50	0,00
30317/2001125 Nö Wasserwirtsch 2004 - 2029 Kanalbau Wolfholz BA 09, Kto. EUR/1,000% 602502953, NÖ WWF vom 20.01.2004/AT WWF-50145009 851110 FIX verzinst	15.329,00	18.776,26	0,00	0,00	0,00	0,00	0,00	0,00	0,00	18.776,26	0,00
1.1.3. ... von Gemeinden, Gemeindeverbänden, Gemeindefonds											
1.1.4. ... von Sozialversicherungsträgern											
1.1.5. ... von sonstigen Trägern des öffentlichen Rechts											
1.2. ... von Beteiligungen der Gebietskörperschaft (ohne Finanzunternehmen)											
1.3. ... von Unternehmen (ohne Beteiligungen und ohne Finanzunternehmen)											

Darlehen/Darlehensgeber Verwendung/Staat Aktenzahl	Laufzeit Währung/Zinssatz	Darlehenshöhe Gesamt	Buchwert 31.12.2022	Zugang	Tilgung	Zinsen	Summe Schulden- dienst	Schulden- dienst Ersätze	Kurs Gewinn/ -Verlust	Buchwert inkl. KG/KV 31.12.2023	Netto Schulden- dienst
1.4. ... von Finanzunternehmen											
1.4.1. ... von Finanzunternehmen im Inland											
30311/2002013 UniCredit Bank A 2013 - 2033 Kanalbau 2013, Kto AT04 1200 0100 0336 3818/AT 10003 363 818 851000	EUR/4,916%	400.000,00	227.497,71	0,00	16.801,34	8.998,59	25.799,93	0,00	0,00	210.696,37	25.799,93
30311/4001140 UniCredit Bank A 1991 - 2025 Wohnhaus Bahnstrasse 50 2002, AT82 1200 0004 0012 2339, Z. v. 28.12.1990/AT 400 122 339 853700	EUR/3,250%	196.216,65	23.148,79	0,00	7.550,62	444,45	7.995,07	0,00	0,00	15.598,17	7.995,07
30312/1003080 HYPO NOE Gruf 2020 - 2030 Straßenbau 2020, AT35 5300 0004 6633 0302/AT 466330302 612000	EUR/0,380%	900.000,00	722.758,67	0,00	89.133,64	2.698,62	91.832,26	0,00	0,00	633.625,03	91.832,26
30312/1003110 HYPO NOE Gruf 2023 - 2032 Kindergarten Schubertstraße 2023, AT15 5300 0004 6645 2106/AT 466452106 241200	FIX verzinst EUR/3,730%	700.000,00	0,00	700.000,00	0,00	13.083,58	13.083,58	0,00	0,00	700.000,00	13.083,58
30312/4001037 HYPO NOE Gruf 1979 - 2026 Wohnhaus Hofgasse 2 1979, Kto. 7-320081-003 NÖ LRG. Wohnbauförderung, AT68 5310 0073 2008 1003/AT 7-320081-003 853600	EUR/0,500%	168.310,28	19.493,05	0,00	5.800,64	90,22	5.890,86	0,00	0,00	13.692,41	5.890,86
30313/1003018 Raiffeisen Regio 2017 - 2027 Straßenbau 2017, AT60 3225 0002 1192 8009/AT 612000	EUR/0,950%	500.000,00	256.091,75	0,00	50.208,09	2.352,89	52.560,98	0,00	0,00	205.883,66	52.560,98
30313/1003025 Raiffeisen Regio 2017 - 2027 Amtshaus 2017, AT69 3225 0000 1192 8009/AT 029000	EUR/0,966%	500.000,00	255.774,92	0,00	50.174,00	2.349,90	52.523,90	482,14	0,00	205.600,92	52.041,76

Rechnungsabschluss 2023

Marktgemeinde Brunn am Gebirge

Einzelnachweis über Finanzschulden und Schuldendienst (Anlage 6c)

Darlehen/Darlehensgeber Verwendung/Staat Aktenzahl	Laufzeit Währung/Zinssatz	Darlehenshöhe Gesamt	Buchwert 31.12.2022	Zugang	Tilgung	Zinsen	Summe Schulden- dienst	Schulden- dienst Ersätze	Kurs Gewinn/ -Verlust	Buchwert inkl. KG/KV 31.12.2023	Netto Schulden- dienst
30313/1003052 Raiffeisen Regio Vorplatz - Franz Anderleplatz 2017, Darlehn Nr. 111928009, AT16 3225 0001 1192 8009/AT 612600	2017 - 2027 EUR/0,966% FIX verzinst	400.000,00	204.619,93	0,00	40.139,20	1.879,92	42.019,12	1.605,98	0,00	164.480,73	40.413,14
30313/1003054 Raiffeisen Regio Volksschule Neubau 2018, (2111) Schubertstraße, AT36 3225 0000 1150 8108/AT 211000	2018 - 2033 EUR/1,363% FIX verzinst	2.500.000,00	1.890.757,17	0,00	160.544,61	25.574,45	186.119,06	0,00	0,00	1.730.212,56	186.119,06
30314/1001036 Kommunalkredit Kindergarten Anton Seidl-Gasse 2008, Hypo 635021071, 635020520/AT 113.736	2008 - 2023 EUR/2,968% euribor6m	350.000,00	26.380,22	0,00	26.380,22	699,06	27.079,28	1.316,24	0,00	0,00	25.763,04
30314/1001038 Kommunalkredit Straßenbau 2008, Kto. 113.737/AT 113.737	2008 - 2023 EUR/2,968% euribor6m	250.000,00	18.843,01	0,00	18.843,01	499,33	19.342,34	0,00	0,00	0,00	19.342,34
30314/2001040 Kommunalkredit Wasserleitungsbau Abschn. 6 2008, AT49 6000 0000 0443 4012, Kto. 113.738/AT 113.738	2008 - 2023 EUR/2,968% euribor6m	100.000,00	7.537,19	0,00	7.537,19	199,73	7.736,92	0,00	0,00	0,00	7.736,92
30329/1001004 Erste Bank Öster Kindergarten Am Ried 2011, AT51 2011 1403 1819 8044, Hypo 635026405/AT 403 181 980/44	2011 - 2026 EUR/1,168% FIX verzinst	450.000,00	120.000,00	0,00	30.000,00	1.332,01	31.332,01	3.455,55	0,00	90.000,00	27.876,46
30329/1003006 Erste Bank Öster Ortszentrum - Platzgestaltung 2015, AT10 2011 1403 1819 8006/AT 403 1819 8006	2015 - 2025 EUR/1,230% FIX verzinst	500.000,00	150.000,00	0,00	50.000,00	1.714,31	51.714,31	0,00	0,00	100.000,00	51.714,31
30329/1003007 Erste Bank Öster Straßenbau 2015, AT26 2011 1403 1819 8009/AT 403 1819 8009	2015 - 2025 EUR/1,230% FIX verzinst	200.000,00	60.000,00	0,00	20.000,00	685,73	20.685,73	0,00	0,00	40.000,00	20.685,73

Darlehen/Darlehensgeber Verwendung/Staat Aktenzahl	Laufzeit Währung/Zinssatz	Darlehenshöhe Gesamt	Buchwert 31.12.2022	Zugang	Tilgung	Zinsen	Summe Schulden- dienst	Schulden- dienst Ersätze	Kurs Gewinn/ -Verlust	Buchwert inkl. KG/KV 31.12.2023	Netto Schulden- dienst
30329/1003014 Erste Bank Öster Herstellung Sportsstätte 2015, AT53 2011 1403 1819 8008/AT 403 1819 8008 263200	2015 - 2025 EUR/1,230% FIX verzinst	500.000,00	150.000,00	0,00	50.000,00	1.714,31	51.714,31	0,00	0,00	100.000,00	51.714,31
30329/1003021 Erste Bank Öster KIGA Am Ried / F.Hanusch-G. 2015, AT80 2011 1403 1819 8007/AT 403 1819 8007 240900	2015 - 2025 EUR/1,230% FIX verzinst	300.000,00	90.000,00	0,00	30.000,00	1.028,59	31.028,59	0,00	0,00	60.000,00	31.028,59
30329/1003050 Erste Bank Öster Ankauf Feuerwehrauto 2022, AT41 2011 1403 1819 8030/AT 403-181-980/30 163100	2022 - 2031 EUR/0,860% FIX verzinst	300.000,00	300.000,00	0,00	28.854,80	2.518,10	31.372,90	0,00	0,00	271.145,20	31.372,90
30329/1003091 Erste Bank Öster Straßenbau 2021, AT04 2011 1403 1819 8017/AT 612000	2021 - 2031 EUR/0,170% FIX verzinst	800.000,00	720.610,35	0,00	79.524,66	1.191,26	80.715,92	0,00	0,00	641.085,69	80.715,92
30329/1003092 Erste Bank Öster Beleuchtung 2021, AT74 2011 1403 1819 8018/AT 816000	2021 - 2031 EUR/0,170% FIX verzinst	500.000,00	450.381,46	0,00	49.702,93	744,53	50.447,46	0,00	0,00	400.678,53	50.447,46
30329/1003096 Erste Bank Öster Kindergarten Schubertstraße 2022, AT52 2011 1403 1819 8026/AT 403-181-980/26 241200	2022 - 2031 EUR/0,860% FIX verzinst	700.000,00	700.000,00	0,00	67.327,88	5.875,56	73.203,44	0,00	0,00	632.672,12	73.203,44
30329/1003100 Erste Bank Öster Beleuchtung 2022, AT95 2011 1403 1819 8028/AT 403-181-980/28 816000	2022 - 2031 EUR/0,860% FIX verzinst	600.000,00	600.000,00	0,00	57.709,61	5.036,19	62.745,80	0,00	0,00	542.290,39	62.745,80
30329/2003004 Erste Bank Öster Kanalbau 2014, AT64 2011 1403 1819 8004/AT 403 1819 8004 851000	2014 - 2034 EUR/4,906% euribor6m	300.000,00	186.439,71	0,00	12.387,80	7.343,62	19.731,42	0,00	0,00	174.051,91	19.731,42
30329/2003012 Erste Bank Öster Wassernetzausbau 2016, AT42 2011 1403 1819 8012/AT 403 1819 8012 850000	2016 - 2026 EUR/1,168% FIX verzinst	470.000,00	194.817,09	0,00	47.945,94	2.031,92	49.977,86	0,00	0,00	146.871,15	49.977,86

Rechnungsabschluss 2023

Marktgemeinde Brunn am Gebirge

Einzelnachweis über Finanzschulden und Schuldendienst (Anlage 6c)

Darlehen/Darlehensgeber Verwendung/Staat Aktenzahl	Laufzeit Währung/Zinssatz	Darlehenshöhe Gesamt	Buchwert 31.12.2022	Zugang	Tilgung	Zinsen	Summe Schulden- dienst	Schulden- dienst Ersätze	Kurs Gewinn/ -Verlust	Buchwert inkl. KG/KV 31.12.2023	Netto Schulden- dienst
30329/2003013 Erste Bank Öster Kanalbau 2016, AT15 2011 1403 1819 8013/AT 403 1819 8013 851000	2016 - 2026 EUR/1,168% FIX verzinst	460.000,00	190.542,84	0,00	46.796,56	2.117,92	48.914,48	0,00	0,00	143.746,28	48.914,48
30329/2003029 Erste Bank Öster Wassernetzbauten 2021, AT20 2011 1403 1819 8020/AT 850000	2021 - 2031 EUR/0,170% FIX verzinst	1.350.000,00	1.216.074,80	0,00	134.247,81	1.959,67	136.207,48	0,00	0,00	1.081.826,99	136.207,48
31212/1003101 HYPO TIROL BA Straßenbau 2023, AT215700 0303 5315 5075/AT 612000	2023 - 2032 EUR/3,450% FIX verzinst	610.000,00	0,00	610.000,00	0,00	10.931,71	10.931,71	0,00	0,00	610.000,00	10.931,71
31212/2001044 HYPO TIROL BA Wasserleitungsbau 2009, AT13 5700 0003 1910 6020/AT 319 106 020 850000	2009 - 2024 EUR/4,445% euribor6m	200.000,00	28.552,86	0,00	14.040,53	852,67	14.893,20	0,00	0,00	14.512,33	14.893,20
31212/2001047 HYPO TIROL BA Kanalbau BA 13 2009, AT57 5700 0003 1910 6004/AT 319 106 004 851000	2009 - 2024 EUR/4,445% euribor6m	400.000,00	57.107,47	0,00	28.081,78	1.705,42	29.787,20	0,00	0,00	29.025,69	29.787,20
31212/2001073 HYPO TIROL BA Kanalbau BA 14 2010, AT91 5700 0003 1910 6071/AT 319 106 047, 319 11 851000	2011 - 2030 EUR/4,829% euribor6m	500.000,00	212.066,59	0,00	23.083,87	8.027,23	31.111,10	0,00	0,00	188.982,72	31.111,10
31212/2001085 HYPO TIROL BA Kanalbau BA 14 2010, Kto. AT82 5700 0003 1910 6039/AT 319 106 039 851000	2010 - 2030 EUR/4,829% euribor6m	370.000,00	157.035,71	0,00	17.093,64	5.944,16	23.037,80	0,00	0,00	139.942,07	23.037,80
31212/2003032 HYPO TIROL BA Wassernetzausbau 2023, AT43 5700 0303 5313 5067/AT 850000	2023 - 2032 EUR/3,450% FIX verzinst	800.000,00	0,00	800.000,00	0,00	14.336,67	14.336,67	0,00	0,00	800.000,00	14.336,67
31213/1001102 BAWAG P.S.K. Baumaßnahmen Felsenkeller 2010, AT58 6000 0005 4003 6713/AT 00540-036-713 179000	2010 - 2030 EUR/4,800% euribor6m	1.500.000,00	629.215,87	0,00	68.415,62	23.811,61	92.227,23	0,00	0,00	560.800,25	92.227,23

Darlehen/Darlehensgeber Verwendung/Staat Aktenzahl	Laufzeit Währung/Zinssatz	Darlehenshöhe Gesamt	Buchwert 31.12.2022	Zugang	Tilgung	Zinsen	Summe Schulden- dienst	Schulden- dienst Ersätze	Kurs Gewinn/ -Verlust	Buchwert inkl. KG/KV 31.12.2023	Netto Schulden- dienst
31213/1001106 BAWAG P.S.K. Kindergarten Ortszentrum 2010, EUR/4,800% AT80 6000 0005 4003 9615, Hypo 635025379/AT 00540-039-615 240000 euribor6m	2010 - 2030	500.000,00	209.604,46	0,00	22.790,62	7.932,13	30.722,75	3.422,00	0,00	186.813,84	27.300,75
31213/1002104 BAWAG P.S.K. Straßenbau 2013, AT60 6000 EUR/4,906% 0005 4005 4428/AT 005 4005 4428 612000 euribor6m	2013 - 2033	200.000,00	113.591,30	0,00	8.391,73	4.481,73	12.873,46	0,00	0,00	105.199,57	12.873,46
31213/1003024 BAWAG P.S.K. Straßenbau 2019 , AT97 6000 EUR/0,840% 0005 4008 3444/AT 612000 FIX verzinst	2019 - 2028	400.000,00	283.599,03	0,00	39.554,15	2.254,67	41.808,82	0,00	0,00	244.044,88	41.808,82
1.4.2. ... von Finanzunternehmen im Ausland											
1.5. ... von Sonstigen											
55002/1 Ing. Alois Deutsch Darlehen PV-Anlage Alois Deutsch/AT 870000	2021 - 2034 EUR/2,000%	1.200,00	1.107,69	0,00	92,31	13,45	105,76	0,00	0,00	1.015,38	105,76
55045/1 Mag. Werner Plank Darlehen PV-Anlage Werner Plank/AT 870000	2021 - 2034 EUR/2,000%	1.800,00	1.661,54	0,00	138,46	20,18	158,64	0,00	0,00	1.523,08	158,64
55046/1 Silke Exner Darlehen PV-Anlage Silke Exner/AT 870000	2021 - 2034 EUR/2,000%	900,00	830,77	0,00	69,23	10,09	79,32	0,00	0,00	761,54	79,32
55047/1 Dr. Emmerich Gyenge Darlehen PV-Anlage Emmerich Gyenge/AT 870000	2021 - 2034 EUR/2,000%	600,00	553,85	0,00	46,15	6,73	52,88	0,00	0,00	507,70	52,88
55048/1 Sonja Staffa, BSc Darlehen PV-Anlage Sonja Staffa/AT 870000	2021 - 2034 EUR/2,000%	1.200,00	1.107,69	0,00	92,31	13,45	105,76	0,00	0,00	1.015,38	105,76

Darlehen/Darlehensgeber Verwendung/Staat Aktenzahl	Ansatz	Laufzeit Währung/Zinssatz	Darlehenshöhe Gesamt	Buchwert 31.12.2022	Zugang	Tilgung	Zinsen	Summe Schulden- dienst	Schulden- dienst Ersätze	Kurs Gewinn/ -Verlust	Buchwert inkl. KG/KV 31.12.2023	Netto Schulden- dienst
55049/1 Paula Heichinger Darlehen PV-Anlage Paula Heichinger/AT 870000		2021 - 2034 EUR/2,000%	1.800,00	1.661,54	0,00	138,46	20,18	158,64	0,00	0,00	1.523,08	158,64
55050/1 Dipl.-Ing. Verena Ressel Darlehen PV-Anlage Verena Ressel/AT 870000		2021 - 2034 EUR/2,000%	1.800,00	1.661,54	0,00	138,46	20,18	158,64	0,00	0,00	1.523,08	158,64
55051/1 Dr. Dieter Donhoffer Darlehen PV-Anlage Dieter Donhoffer/AT 870000		2021 - 2034 EUR/2,000%	1.500,00	1.384,62	0,00	115,38	16,82	132,20	0,00	0,00	1.269,24	132,20
55052/1 Mag.rer.nat. Peter Indinç Darlehen PV-Anlage Peter Indinger/AT 870000		2021 - 2034 EUR/2,000%	1.800,00	1.661,54	0,00	138,46	20,18	158,64	0,00	0,00	1.523,08	158,64
55053/1 Dipl.-Ing. Harald Heinricl Darlehen PV-Anlage Harald Zeman/AT 870000		2021 - 2034 EUR/2,000%	1.800,00	1.661,54	0,00	138,46	20,18	158,64	0,00	0,00	1.523,08	158,64
55054/1 Silvia Atzberger Darlehen PV-Anlage Silvia Atzberger/AT 870000		2021 - 2034 EUR/2,000%	1.500,00	1.384,62	0,00	115,38	16,82	132,20	0,00	0,00	1.269,24	132,20
55055/1 Josef Alfred Ehrnhofner Darlehen PV-Anlage Josef Ehrnhofner/AT 870000		2021 - 2034 EUR/2,000%	1.800,00	1.661,54	0,00	138,46	20,18	158,64	0,00	0,00	1.523,08	158,64
55056/1 Irene Gerda Adelhei Ch Darlehen PV-Anlage Irene Christianus/AT 870000		2021 - 2034 EUR/2,000%	1.800,00	1.661,54	0,00	138,46	20,18	158,64	0,00	0,00	1.523,08	158,64
55057/1 Peter Gattermeyer, BA Darlehen PV-Anlage Peter Gattermeyer/AT 870000		2021 - 2034 EUR/2,000%	1.800,00	1.661,54	0,00	276,92	40,36	317,28	0,00	0,00	1.384,62	317,28

Darlehen/Darlehensgeber Verwendung/Staat Aktenzahl	Ansatz	Laufzeit Währung/Zinssatz	Darlehenshöhe Gesamt	Buchwert 31.12.2022	Zugang	Tilgung	Zinsen	Summe Schulden- dienst	Schulden- dienst Ersätze	Kurs Gewinn/ -Verlust	Buchwert inkl. KG/KV 31.12.2023	Netto Schulden- dienst
55058/1 Anton Giefing Darlehen PV-Anlage Anton Giefing/AT	870000	2021 - 2034 EUR/2,000%	1.800,00	1.661,54	0,00	138,46	20,18	158,64	0,00	0,00	1.523,08	158,64
55059/1 Franz Zelber Darlehen PV-Anlage Franz Zelber/AT	870000	2021 - 2034 EUR/2,000%	1.800,00	1.661,54	0,00	138,46	20,18	158,64	0,00	0,00	1.523,08	158,64
55060/1 Andreas Kasper Darlehen PV-Anlage Andreas Kasper/AT	870000	2021 - 2034 EUR/2,000%	1.800,00	1.661,54	0,00	138,46	20,18	158,64	0,00	0,00	1.523,08	158,64
55061/1 Veronika Barbara Kräftn Darlehen PV-Anlage Veronika Kräftner/AT	870000	2021 - 2034 EUR/2,000%	1.800,00	1.661,54	0,00	138,46	20,18	158,64	0,00	0,00	1.523,08	158,64
55062/1 Ing. Helmut Gattermeyer Darlehen PV-Anlage Helmut Gattermeyer/AT	870000	2021 - 2034 EUR/2,000%	1.800,00	1.661,54	0,00	0,00	0,00	0,00	0,00	0,00	1.661,54	0,00
55063/1 Peter Unterberger Darlehen PV-Anlage Peter Unterberger/AT	870000	2021 - 2034 EUR/2,000%	1.800,00	1.661,54	0,00	138,46	20,18	158,64	0,00	0,00	1.523,08	158,64
55064/1 Thomas Kräftner Darlehen PV-Anlage Thomas Kräftner/AT	870000	2021 - 2034 EUR/2,000%	1.800,00	1.661,54	0,00	138,46	20,18	158,64	0,00	0,00	1.523,08	158,64
55065/1 Alexander Papp Darlehen PV-Anlage Alexander papp/AT	870000	2021 - 2034 EUR/2,000%	1.800,00	1.661,54	0,00	138,46	20,18	158,64	0,00	0,00	1.523,08	158,64
55066/1 Peter-Michael Wildner Darlehen PV-Anlage Peter- Michael Wildner/AT	870000	2021 - 2034 EUR/2,000%	1.800,00	1.661,54	0,00	138,46	20,18	158,64	0,00	0,00	1.523,08	158,64

Darlehen/Darlehensgeber Verwendung/Staat Aktenzahl	Ansatz	Laufzeit Währung/Zinssatz	Darlehenshöhe Gesamt	Buchwert 31.12.2022	Zugang	Tilgung	Zinsen	Summe Schulden- dienst	Schulden- dienst Ersätze	Kurs Gewinn/ -Verlust	Buchwert inkl. KG/KV 31.12.2023	Netto Schulden- dienst
55067/1 Dr. Imre Pavo Darlehen PV-Anlage Imre Pavo/AT 870000		2021 - 2034 EUR/2,000%	1.800,00	1.661,54	0,00	138,46	20,18	158,64	0,00	0,00	1.523,08	158,64
55068/1 Dr. Wolfgang Greibl Darlehen PV-Anlage Wolfgang Greibl/AT 870000		2021 - 2034 EUR/2,000%	1.800,00	1.661,54	0,00	138,46	20,18	158,64	0,00	0,00	1.523,08	158,64
55069/1 Sabine Schuster Darlehen PV-Anlage Sabine Schuster/AT 870000		2021 - 2034 EUR/2,000%	1.800,00	1.661,54	0,00	138,46	20,18	158,64	0,00	0,00	1.523,08	158,64
55070/1 Michael Möslinger Darlehen PV-Anlage Michael Möslinger/AT 870000		2021 - 2021 EUR/2,000%	1.800,00	1.661,54	0,00	138,46	20,18	158,64	0,00	0,00	1.523,08	158,64
55071/1 Dipl.-Ing. Harald Leitennr Darlehen PV-Anlage Harald Leitenmüller/AT 870000		2021 - 2034 EUR/2,000%	1.800,00	1.661,54	0,00	138,46	20,18	158,64	0,00	0,00	1.523,08	158,64
55072/1 Mag. Elisabeth Maria Kr Darlehen PV-Anlage Elisabeth Krahulec/AT 870000		2021 - 2034 EUR/2,000%	1.800,00	1.661,54	0,00	138,46	20,18	158,64	0,00	0,00	1.523,08	158,64
55073/1 Erich Albert Pospischil Darlehen PV-Anlage Erich Albert Pospischil/AT 870000		2021 - 2034 EUR/2,000%	1.800,00	1.661,54	0,00	138,46	20,18	158,64	0,00	0,00	1.523,08	158,64
55074/1 Christine Voitl Darlehen PV-Anlage Christine Voitl/AT 870000		2021 - 2034 EUR/2,000%	1.800,00	1.661,54	0,00	138,46	20,18	158,64	0,00	0,00	1.523,08	158,64
55075/1 Timothy Eric Petrov Darlehen PV-Anlage Timothy Petrov/AT 870000		2021 - 2034 EUR/2,000%	900,00	830,77	0,00	69,23	10,09	79,32	0,00	0,00	761,54	79,32

Darlehen/Darlehensgeber Verwendung/Staat Aktenzahl	Laufzeit Währung/Zinssatz	Darlehenshöhe Gesamt	Buchwert 31.12.2022	Zugang	Tilgung	Zinsen	Summe Schulden- dienst	Schulden- dienst Ersätze	Kurs Gewinn/ -Verlust	Buchwert inkl. KG/KV 31.12.2023	Netto Schulden- dienst
55076/1 Gerald Czech Darlehen PV-Anlage Gerald Czech/AT 870000	2021 - 2034 EUR/2,000%	1.200,00	1.107,69	0,00	92,31	13,45	105,76	0,00	0,00	1.015,38	105,76
55077/1 Ingeborg Elfriede Ma Mc Darlehen PV-Anlage Ingeborg Moldaschl/AT 870000	2021 - 2034 EUR/2,000%	1.800,00	1.661,54	0,00	138,46	20,18	158,64	0,00	0,00	1.523,08	158,64
55078/1 Erich Albert Pospischil Darlehen PV-Anlage Erich Pospischil/S. Gschmeidler/AT 870000	2021 - 2034 EUR/2,000%	1.800,00	1.661,54	0,00	138,46	20,18	158,64	0,00	0,00	1.523,08	158,64
55079/1 Mag. Tanja Henkes Darlehen PV-Anlage Tanja Henkes/AT 870000	2021 - 2034 EUR/2,000%	600,00	553,85	0,00	46,15	6,73	52,88	0,00	0,00	507,70	52,88
Zwischensumme			10.732.059,69	2.110.000,00	1.403.539,36	175.094,95	1.578.634,31	10.281,91	0,00	11.438.520,33	1.568.352,40

2. Finanzschulden für den laufenden Aufwand**2.1. ... von Trägern des öffentlichen Rechts****2.1.1. ... von Bund, Bundesfonds, Bundeskammern****2.1.2. ... von Ländern, Landesfonds, Landeskammern****2.1.3. ... von Gemeinden, Gemeindeverbänden, Gemeindefonds****2.1.4. ... von Sozialversicherungsträgern****2.1.5. ... von sonstigen Trägern des öffentlichen Rechts****2.2. ... von Beteiligungen der Gebietskörperschaft (ohne Finanzunternehmungen)****2.3. ... von Unternehmen (ohne Beteiligungen und ohne Finanzunternehmungen)****2.4. ... von Finanzunternehmen****2.4.1. ... von Finanzunternehmen im Inland****2.4.2. ... von Finanzunternehmen im Ausland**

Darlehen/Darlehensgeber Verwendung/Staat Aktenzahl	Laufzeit Währung/Zinssatz Ansatz	Darlehenshöhe Gesamt	Buchwert 31.12.2022	Zugang	Tilgung	Zinsen	Summe Schulden- dienst	Schulden- dienst Ersätze	Kurs Gewinn/ -Verlust	Buchwert inkl. KG/KV 31.12.2023	Netto Schulden- dienst
2.5. ... von Sonstigen											
Zwischensumme			0,00	0,00	0,00	0,00	0,00	0,00	0,00	0,00	0,00
SUMME (1 und 2)			10.732.059,69	2.110.000,00	1.403.539,36	175.094,95	1.578.634,31	10.281,91	0,00	11.438.520,33	1.568.352,40
Davon ohne A85-89			7.952.228,14	1.310.000,00	1.037.694,77	120.390,19	1.158.084,96	10.281,91	0,00	8.224.533,37	1.147.803,05
Davon A85-89			2.779.831,55	800.000,00	365.844,59	54.704,76	420.549,35	0,00	0,00	3.213.986,96	420.549,35

Nachweis Kundenforderungen

Konto	Bezeichnung	Saldo Brutto 31.12.2022	Saldo Brutto 31.12.2023	Netto	USt
Nicht voranschlagswirksame Gebarung					
0/000000+279200	Ersatzvornahme	13.674,90	6.144,19	6.144,19	0,00
0/000000+361200	Nächtigungstaxe	8.431,60	227,20	227,20	0,00
0/000000+364000	Interessentenbeitrag	5.589,13	2.721,94	2.721,94	0,00
0/000000+369000	Stempelgebühren	1.683,30	1.766,70	1.766,70	0,00
Summe Nicht voranschlagswirksame Gebarung		29.378,93	10.860,03	10.860,03	0,00
010000 Gemeindeamt					
2/010000+816000	Kostenbeiträge und Kostenersätze	0,00	8,00	8,00	0,00
2/010000+829100	Auszahlung Gruppenversicherungsvertrag	115.482,31	39.449,14	39.449,14	0,00
Summe 010000 Gemeindeamt		115.482,31	39.457,14	39.457,14	0,00
015000 Pressestelle, Amtsblatt und Öffentlichkeitsarbeit					
2/015000+810000	Nebenerlöse aus Inseraten	1.476,72	2.307,06	1.922,55	384,51
Summe 015000 Pressestelle, Amtsblatt und Öffentlichkeitsarbeit		1.476,72	2.307,06	1.922,55	384,51
029100 Ortszentrum Öffentlicher Bereich					
2/029100+811000	Bestandzins	0,00	22.504,38	18.753,65	3.750,73
Summe 029100 Ortszentrum Öffentlicher Bereich		0,00	22.504,38	18.753,65	3.750,73
179000 Sonstige Einrichtungen und Maßnahmen - Felsenkeller					
2/179000+816000	Kostenbeiträge und Kostenersätze	26.232,06	23.832,06	23.832,06	0,00
Summe 179000 Sonstige Einrichtungen und Maßnahmen - Felsenkeller		26.232,06	23.832,06	23.832,06	0,00
211000 Volksschule - Wienerstraße					
2/211000+810000	Erträge aus Leistungen - Frühbetreuung	540,00	450,00	398,25	51,75
2/211000+829100	Sonstige Erträge-Kaution Operating Leasing	1.589.801,52	1.636.457,16	1.636.457,16	0,00
Summe 211000 Volksschule - Wienerstraße		1.590.341,52	1.636.907,16	1.636.855,41	51,75
211100 Volksschule Schubertstraße					
2/211100+810000	Erträge aus Leistungen - Frühbetreuung	532,00	765,00	765,00	0,00
2/211100+810010	Erträge aus Leistungen - Nachmittagsbetreuung (getrennte Form)	10.119,75	11.771,83	11.771,83	0,00
2/211100+810020	Erträge aus Leistungen - Nachmittagsbetreuung (verschränkte Form)	18.283,70	14.760,00	14.760,00	0,00
2/211100+810030	Erträge aus Leistungen - Essensbeitrag	12.284,65	10.848,72	10.848,72	0,00
2/211100+811000	Miet- und Pächtertrag - Sportreferat	0,00	180,74	180,74	0,00
2/211100+811010	Miet- und Pächtertrag - Sportreferat (Vereinsförderung)	0,00	271,10	271,10	0,00
Summe 211100 Volksschule Schubertstraße		41.220,10	38.597,39	38.597,39	0,00

Konto	Bezeichnung	Saldo Brutto 31.12.2022	Saldo Brutto 31.12.2023	Netto	USt
212000	Neue Mittelschulen				
2/212000+829100	Sonstige Erträge-Kaution Operating Leasing	457.648,44	505.821,96	505.821,96	0,00
	Summe 212000 Neue Mittelschulen	457.648,44	505.821,96	505.821,96	0,00
240000	Kindergarten Ortszentrum				
2/240000+810100	Portfolio	10,00	0,00	0,00	0,00
2/240000+808000	Essenbeitrag	2.646,34	3.229,20	2.857,74	371,46
2/240000+810000	Leistungserlöse	852,75	928,80	821,65	107,15
2/240000+810200	Betreuungsentgelt	4.187,60	6.639,40	5.875,77	763,63
2/240000+816100	Kostenbeiträge (Kostensätze) für Personalkosten	0,00	17.790,26	14.825,21	2.965,05
	Summe 240000 Kindergarten Ortszentrum (5 Gruppen)	7.696,69	28.587,66	24.380,37	4.207,29
240200	Kindergarten Seidlgasse				
2/240200+810100	Portfolio	20,00	0,00	0,00	0,00
2/240200+808000	Essenbeitrag	3.234,20	3.689,40	3.265,01	424,39
2/240200+810000	Leistungserlöse	1.216,50	1.155,00	1.021,79	133,21
2/240200+810200	Betreuungsentgelt	5.086,10	5.034,25	4.455,21	579,04
	Summe 240200 Kindergarten Seidlgasse (4 Gruppen)	9.556,80	9.878,65	8.742,01	1.136,64
240300	Kindergarten Wienerstraße 30				
2/240300+808000	Essenbeitrag	4.839,10	1.124,70	995,32	129,38
2/240300+810000	Leistungserlöse	1.834,50	486,00	430,18	55,82
2/240300+810100	Portfolio	90,00	60,00	53,10	6,90
2/240300+810200	Betreuungsentgelt	4.963,60	-3,00	-2,65	-0,35
	Summe 240300 Kindergarten Wienerstraße 30	11.727,20	1.667,70	1.475,95	191,75
240400	Kindergarten Bahnstraße (6 Gruppen)				
2/240400+808000	Essenbeitrag	5.257,65	5.985,00	5.296,52	688,48
2/240400+810000	Leistungserlöse	1.948,50	1.903,41	1.683,92	219,49
2/240400+810100	Portfolio	30,00	10,00	8,85	1,15
2/240400+810200	Betreuungsentgelt	9.097,14	8.099,00	7.167,50	931,50
	Summe 240400 Kindergarten Bahnstraße (6 Gruppen)	16.333,29	15.997,41	14.156,79	1.840,62
240900	Kindergarten Am Ried				
2/240900+810100	Portfolio	10,60	0,00	0,00	0,00
2/240900+808000	Essensbeitrag	2.788,15	2.675,40	2.367,61	307,79
2/240900+810000	Leistungserlöse	1.289,50	945,00	836,01	108,99

Konto	Bezeichnung	Saldo Brutto 31.12.2022	Saldo Brutto 31.12.2023	Netto	USt
2/240900+810200	Betreuungsentgelt	4.308,00	3.703,35	3.277,34	426,01
	Summe 240900 Kindergarten Am Ried (4 Gruppen)	8.396,25	7.323,75	6.480,96	842,79
241200	Kindergarten Schubertstraße (5 Gruppen)				
2/241200+808000	Essenbeitrag	0,00	3.377,40	2.988,89	388,51
2/241200+810000	Leistungserlöse	0,00	1.200,00	1.061,60	138,40
2/241200+810200	Betreuungsentgelt	0,00	5.447,60	4.821,04	626,56
	Summe 241200 Kindergarten Schubertstraße (5 Gruppen)	0,00	10.025,00	8.871,53	1.153,47
250000	Schulhort Josefsheim, Gattr.Str.				
2/250000+808000	Essensbeitrag	9.379,33	9.311,64	8.243,66	1.067,98
2/250000+810000	Leistungserlöse	25.071,48	23.851,15	21.113,64	2.737,51
	Summe 250000 Schulhort Josefsheim, Gattr.Str.	34.450,81	33.162,79	29.357,30	3.805,49
269000	Sonstige Einrichtungen und Maßnahmen				
1/269000-757010	Laufende Transferzahlungen - Sporthalle + VS (Sportförderung)	0,00	-271,10	-271,10	0,00
2/269000+829000	Sonstige Einnahmen	300,00	300,00	300,00	0,00
	Summe 269000 Sonstige Einrichtungen und Maßnahmen	300,00	28,90	28,90	0,00
323000	Einrichtungen der darstellenden Kunst				
2/323000+810010	Nebenerlöse Ticketverkauf	0,00	547,50	456,25	91,25
	Summe 323000 Einrichtungen der darstellenden Kunst	0,00	547,50	456,25	91,25
423000	Essen auf Rädern				
2/423000+816000	Kostenbeiträge und Kostenersätze	27,44	14,17	11,81	2,36
2/423000+828020	Beiträge Essensbezieher	9.936,52	1.195,82	1.087,11	108,71
	Summe 423000 Essen auf Rädern	9.963,96	1.209,99	1.098,92	111,07
530000	Rettungsdienste				
2/530000+811000	Einnahmen aus der Vermietung Bestandszins	1.806,96	0,00	0,00	0,00
	Summe 530000 Rettungsdienste	1.806,96	0,00	0,00	0,00
640000	Einrichtung und Maßnahmen nach der Straßenverkehrsordnung				
2/640000+816000	Kostenbeiträge und Kostenersätze	0,00	108,00	108,00	0,00
	Summe 640000 Einrichtung und Maßnahmen nach der Straßenverkehrsordnung	0,00	108,00	108,00	0,00
817000	Friedhöfe				
2/817000+852500	Grabstellengebühren	8.509,00	16.207,80	16.207,80	0,00

Konto	Bezeichnung	Saldo Brutto 31.12.2022	Saldo Brutto 31.12.2023	Netto	USt
2/817000+852600	Begräbnis- und Leichenkammergebühren	12.848,60	12.070,00	12.070,00	0,00
	Summe 817000 Friedhöfe	21.357,60	28.277,80	28.277,80	0,00
820000	Wirtschaftshof				
2/820000+810000	Erträge aus Leistungen	0,00	30,00	27,27	2,73
2/820000+829000	Sonstige Einnahmen	4.022,63	0,00	0,00	0,00
	Summe 820000 Wirtschaftshof	4.022,63	30,00	27,27	2,73
840000	Grundbesitz				
2/840000+811000	Einnahmen aus Vermietung und Verpachtung	126,92	133,27	133,27	0,00
2/840000+811110	Einnahmen aus Vermietung und Verpachtung	3.492,97	2.478,05	2.098,31	379,74
	Summe 840000 Grundbesitz	3.619,89	2.611,32	2.231,58	379,74
846010	St. Josefsheim allgemein (Gebäude & Außenanlage)				
2/846010+829000	Sonstige Erträge - Verwaltungsräumlichkeiten Musikschule	0,00	10.599,89	10.599,89	0,00
	Summe 846010 St. Josefsheim allgemein (Gebäude & Außenanlage)	0,00	10.599,89	10.599,89	0,00
846020	Sicherheitszentrum (FW, Rettung)				
2/846020+829100	Sonstige Erträge-Kaution Operating Leasing	1.419.264,79	1.476.421,15	1.476.421,15	0,00
	Summe 846020 Sicherheitszentrum (FW, Rettung)	1.419.264,79	1.476.421,15	1.476.421,15	0,00
850000	Betriebe der Wasserversorgung				
1/850000-720000	Verwaltungskosten GVA	-181,92	90,94	90,94	0,00
2/850000+300000/3	Tilgungszuschüsse	58.941,81	45.214,21	45.214,21	0,00
2/850000+307000	Kapitaltransfers von privaten Haushalten und privaten Organisationen ohne Erwerbszweck und ande	122.141,69	79.745,91	72.496,30	7.249,61
2/850000+816000	Kostenbeiträge und Kostenersätze	0,00	7.595,80	6.456,47	1.139,33
2/850000+852100	Bereitstellungsgebühren	5.320,68	8.513,26	7.739,31	773,95
2/850000+852200	Wasserbezugsgebühren	27.916,86	-10.995,55	-9.995,85	-999,70
	Summe 850000 Betriebe der Wasserversorgung	214.139,12	130.164,57	122.001,38	8.163,19
851000	Betriebe der Abwasserbeseitigung				
1/851000-720000	Verwaltungskosten GVA	-115,17	-161,89	-161,89	0,00
2/851000+300000	Tilgungszuschüsse	188.786,18	167.809,62	167.809,62	0,00
2/851000+307000	Kapitaltransfers von privaten Haushalten und privaten Organisationen ohne Erwerbszweck und ande	135.542,84	109.746,80	99.769,82	9.976,98
2/851000+852100	Kanalbenutzungsgebühr	68.827,55	56.790,62	51.627,71	5.162,91
	Summe 851000 Betriebe der Abwasserbeseitigung	393.041,40	334.185,15	319.045,26	15.139,89
852000	Betriebe der Müllbeseitigung				
1/852000-720000	Verwaltungskosten GVA	-71,71	-58,18	-58,18	0,00

Konto	Bezeichnung	Saldo Brutto 31.12.2022	Saldo Brutto 31.12.2023	Netto	USt
2/852000+811000	Einnahmen aus der Vermietung und Verpachtung von Sachen	-214,80	-19,04	-15,87	-3,17
2/852000+852400	Abfallwirtschaftsgebühr	26.576,17	36.197,93	32.907,04	3.290,89
2/852000+852500	Abfallwirtschaftsabgabe	11.078,72	14.784,18	13.439,83	1.344,35
2/852000+862000	Laufende Transferzahlungen von Gemeinden, -verbänden u. -fonds	31.807,82	40.802,88	35.336,25	5.466,63
	Summe 852000 Betriebe der Müllbeseitigung	69.176,20	91.707,77	81.609,07	10.098,70
853000	Betriebe für die Errichtung und Verw. von Wohn- und Geschäftsgeb.				
2/853000+816000	Kostenbeiträge und Kostenersätze	10.195,38	0,00	0,00	0,00
	Summe 853000 Betriebe für die Errichtung und Verw. von Wohn- und Geschäftsgeb.	10.195,38	0,00	0,00	0,00
853100	Haus 01 L. Gattringerstr.58				
2/853100+811000	Miet- und Pachtertrag 0%	0,00	-209,47	-209,47	0,00
2/853100+811100	Miet- und Pachtertrag 10%	10.037,41	0,00	0,00	0,00
2/853100+811101	Betriebskosteneinnahmen 0%	0,00	2.422,02	2.201,84	220,18
2/853100+811200	Miet- und Pachtertrag 20%	407,00	13,28	11,07	2,21
	Summe 853100 Haus 01 L. Gattringerstr.58	10.444,41	2.225,83	2.003,44	222,39
853200	Haus 02 L. Gattringerstr.60				
2/853200+811000	Miet- und Pachtertrag 0%	0,00	-1.640,73	-1.640,73	0,00
2/853200+811100	Miet- und Pachtertrag 10%	9.288,48	4.991,40	4.537,63	453,77
	Summe 853200 Haus 02 L. Gattringerstr.60	9.288,48	3.350,67	2.896,90	453,77
853300	Haus 03 L. Gattringerstr.91 A				
2/853300+811000	Miet- und Pachtertrag 0%	0,00	-341,43	-341,43	0,00
2/853300+811100	Miet- und Pachtertrag 10%	11.877,47	0,00	0,00	0,00
2/853300+811101	Betriebskosteneinnahmen 10%	0,00	23,82	21,65	2,17
	Summe 853300 Haus 03 L. Gattringerstr.91 A	11.877,47	-317,61	-319,78	2,17
853400	Haus 04 L. Gattringerstr.5				
2/853400+811100	Miet- und Pachtertrag 10%	4.438,54	0,00	0,00	0,00
2/853400+811200	Miet- und Pachtertrag 20%	912,05	167,64	139,70	27,94
	Summe 853400 Haus 04 L. Gattringerstr.5	5.350,59	167,64	139,70	27,94
853500	Haus 05 Kirchengasse 10				
2/853500+811100	Miet- und Pachtertrag 10%	6.178,82	2.387,94	2.170,86	217,08
	Summe 853500 Haus 05 Kirchengasse 10	6.178,82	2.387,94	2.170,86	217,08
853600	Haus 06 Josef Hofgasse 2				
2/853600+811000	Miet- und Pachtertrag 0%	0,00	-283,92	-283,92	0,00

Rechnungsabschluss 2023

Marktgemeinde Brunn am Gebirge

Nachweis Kundenforderungen

Konto	Bezeichnung	Saldo Brutto 31.12.2022	Saldo Brutto 31.12.2023	Netto	USt
2/853600+811100	Miet- und Pachtertrag 10%	3.564,07	0,00	0,00	0,00
2/853600+811200	Miet- und Pachtertrag 20%	85,40	0,00	0,00	0,00
	Summe 853600 Haus 06 Josef Hofgasse 2	3.649,47	-283,92	-283,92	0,00
853700	Haus 07 Bahnstrasse 50				
2/853700+811000	Miet- und Pachtertrag 0%	1.064,45	-13.334,09	-13.334,09	0,00
2/853700+811100	Miet- und Pachtertrag 10%	8.923,75	0,00	0,00	0,00
2/853700+811101	Betriebskosteneinnahmen 10%	0,00	1.035,12	941,02	94,10
2/853700+811103	Betriebskosteneinnahmen 0%	0,00	10.258,63	10.258,63	0,00
2/853700+811200	Miet- und Pachtertrag 20%	228,72	0,00	0,00	0,00
	Summe 853700 Haus 07 Bahnstrasse 50	10.216,92	-2.040,34	-2.134,44	94,10
900000	Finanzabteilung und Finanzverwaltung				
2/900000+828000	Rückersätze von Aufwendungen	8.331,42	5.203,07	5.203,07	0,00
	Summe 900000 Finanzabteilung und Finanzverwaltung	8.331,42	5.203,07	5.203,07	0,00
920000	Ausschließliche Gemeindeabgaben				
1/920000-720000	Verwaltungskosten GVA	-34,12	-57,01	-57,01	0,00
2/920000+828000	Rückersätze von Ausgaben	0,00	410,74	410,74	0,00
2/920000+830000	Grundsteuer A	-1.094,60	-1.199,65	-1.199,65	0,00
2/920000+831000	Grundsteuer B	21.959,25	37.440,28	37.440,28	0,00
2/920000+833000	Kommunalsteuer	1.005.613,01	985.774,00	985.774,00	0,00
2/920000+835000	Parkometerabgaben (Kurzparkzone Wolfholzsiedlung)	49,00	49,00	49,00	0,00
2/920000+838000	Hundeabgabe	311,67	218,67	218,67	0,00
2/920000+841000	Gebrauchsabgabe	8.091,19	3.391,15	3.391,15	0,00
2/920000+849000	Nebenansprüche- Säumniszuschlag	5.890,39	7.854,18	7.854,18	0,00
2/920000+849100	Stundungszinsen	288,84	754,34	754,34	0,00
2/920000+850000	Aufschliessungskosten	33.555,92	10.915,36	10.915,36	0,00
2/920000+856000	Verwaltungsabgaben	3.673,37	11.263,27	11.263,27	0,00
	Summe 920000 Ausschließliche Gemeindeabgaben	1.078.303,92	1.056.814,33	1.056.814,33	0,00
960000	Zahlungsverpflichtungen				
2/960000+829000	Sonstige Einnahmen	34.054,02	33.154,02	33.154,02	0,00
	Summe 960000 Zahlungsverpflichtungen	34.054,02	33.154,02	33.154,02	0,00

Konto	Bezeichnung	Saldo Brutto 31.12.2022	Saldo Brutto 31.12.2023	Netto	USt
	Gesamt	Brutto 31.12.2022	Brutto 31.12.2023	Netto	USt
		5.674.524,57	5.563.483,81	5.511.114,75	52.369,06
		Einnahmen	5.563.941,05	5.511.571,99	52.369,06
		Ausgaben	-457,24	-457,24	0,00

Forderungen

Konto	Bezeichnung	Saldo lt. Konto 31.12.2022	Saldo lt. Konto 31.12.2023	Offen	Differenz
230000	Kurzfristige Forderungen aus Lieferungen und Leistungen	230.207,13	250.352,65	250.352,65	0,00
230001	Kurzfristige Forderungen Neue Heimat	57.006,16	5.490,21	5.490,21	0,00
231000	Langfristige Forderungen aus Lieferungen und Leistungen	423.496,38	309.459,05	309.459,05	0,00
231001	Langfristige Forderungen Neue Heimat	0,00	0,00	0,00	0,00
233000	Forderungen aus Abgaben	1.497.100,15	1.379.481,63	1.379.481,63	0,00
284000	Sonstige langfristige Forderungen	3.466.714,75	3.618.700,27	3.618.700,27	0,00
Summe		5.674.524,57	5.563.483,81	5.563.483,81	0,00

Nachweis Lieferantenverbindlichkeiten

Konto	Bezeichnung	Saldo Brutto 31.12.2022	Saldo Brutto 31.12.2023	Netto	USt
Nicht voranschlagswirksame Gebarung					
9/000000-279000	Vorschüsse	0,00	201,02	201,02	0,00
9/000000-279500	Musikschulverband	201,13	29,41	29,41	0,00
9/000000-279600	Mittelschulgemeinde	0,00	213,26	213,26	0,00
9/000000-279900	Wiener Städtische Versicherungen	4.538,49	0,00	0,00	0,00
Summe Nicht voranschlagswirksame Gebarung		4.739,62	443,69	443,69	0,00
010000 Gemeindeamt					
1/010000-400200	Geringwertige Wirtschaftsgüter	0,00	557,72	529,83	27,89
1/010000-430000	Lebensmittel	0,00	130,45	123,17	7,28
1/010000-454000	Reinigungsmittel	277,80	23,87	22,68	1,19
1/010000-456000	Schreib-, Zeichen- und sonstige Büromittel	1.676,06	1.217,46	1.156,59	60,87
1/010000-457000	Druckwerke, Gesetzblätter, Zeitschriften, Formulare	239,84	291,96	284,00	7,96
1/010000-590000	Freiwillige Sozialleistungen Essensbons und Teambesprechungen	988,00	1.686,70	1.686,70	0,00
1/010000-618000	Instandhaltung von sonstigen Anlagen	241,92	0,00	0,00	0,00
1/010000-630000	Porto	0,00	4.511,83	4.511,83	0,00
1/010000-631000	Telekommunikationsdienste	2.297,90	1.939,40	1.857,42	81,98
1/010000-640000	Rechts- und Beratungsaufwand 0%,20%	4.627,00	14.282,32	14.282,32	0,00
1/010000-670000	Versicherungen	4.761,90	140,00	140,00	0,00
1/010000-700000	Mietzinse	-4.016,77	0,00	0,00	0,00
1/010000-728000	Entgelte für sonstige Leistungen	2.307,08	37.414,35	35.545,26	1.869,09
1/010000-728100	Entgelte für sonstige Leistungen - Brunncard	0,00	43,13	40,97	2,16
1/010000-728500	Entgelte für sonstige Leistungen Software, Softwarewartung	4.971,82	3.933,79	3.748,65	185,14
1/010000-728920/1	Entgelte für sonstige Leistungen Datenschutzbeauftragter	702,17	0,00	0,00	0,00
1/010000-728920/3	Entgelte für sonstige Leistungen Brandschutz	214,20	0,00	0,00	0,00
Summe 010000 Gemeindeamt		19.288,92	66.172,98	63.929,42	2.243,56
010100 Facility Management					
1/010100-050000	Sonderanlagen, sonstige Grundstückseinrichtungen	0,00	238,80	226,86	11,94
1/010100-400000	Dienstbekleidung	24,48	0,00	0,00	0,00
1/010100-452000	Treibstoffe	27,80	0,00	0,00	0,00
1/010100-459000	Sonstige Verbrauchsgüter	120,58	31,07	29,52	1,55
1/010100-700500	Mietzinse Fuhrpark	303,00	253,00	253,00	0,00
Summe 010100 Facility Management		475,86	522,87	509,38	13,49
015000 Pressestelle, Amtsblatt und Öffentlichkeitsarbeit					
1/015000-413000	Handelswaren Gemeindezeitung 20%	0,00	3.348,00	2.790,00	558,00
1/015000-700200	Miete Festsaal - BEG 0%	0,00	2.361,00	2.361,00	0,00

Konto	Bezeichnung	Saldo Brutto 31.12.2022	Saldo Brutto 31.12.2023	Netto	USt
1/015000-728000	Entgelte für sonstige Leistungen Gemeindezeitung 20%	4.851,76	896,65	747,21	149,44
1/015000-728100	Entgelte für sonstige Leistungen Pressearbeit 0%	504,00	792,00	792,00	0,00
1/015000-728200	Entgelte für sonstige Leistungen Pressearbeit WV 0%	0,00	5.694,38	5.694,38	0,00
1/015000-728820	Entgelte für sonstige Leistungen - Veranstaltungen 0%	98,37	300,50	300,50	0,00
	Summe 015000 Pressestelle, Amtsblatt und Öffentlichkeitsarbeit	5.454,13	13.392,53	12.685,09	707,44
019000	Repräsentationen				
1/019000-590000	Freiwillige Sozialleistungen	635,91	21,10	21,10	0,00
1/019000-723100	Repräsentationsauslagen Allgemein	729,00	7.748,80	7.748,80	0,00
1/019000-723200	Repräsentationsauslagen Bürgermeister	420,00	0,00	0,00	0,00
	Summe 019000 Repräsentationen	1.784,91	7.769,90	7.769,90	0,00
024000	Wahlangelegenheiten				
1/024000-456000	Schreib-, Zeichen- und sonstige Büromittel	1.939,20	0,00	0,00	0,00
1/024000-700200	Miete Festsaal - BEG	120,00	0,00	0,00	0,00
1/024000-728000	Entgelte für sonstige Leistungen	1.184,40	0,00	0,00	0,00
	Summe 024000 Wahlangelegenheiten	3.243,60	0,00	0,00	0,00
029000	Amtsgebäude				
1/029000-600000	Strom	3.680,00	4.376,54	4.157,71	218,83
1/029000-614000	Instandhaltung von Gebäuden	438,38	0,00	0,00	0,00
	Summe 029000 Amtsgebäude	4.118,38	4.376,54	4.157,71	218,83
029100	Ortszentrum Öffentlicher Bereich				
1/029100-459000	Sonstige Verbrauchsgüter	281,82	453,60	453,60	0,00
1/029100-619000	Instandhaltung von Sonderanlagen, sonstigen Grundstückseinrichtungen	0,00	3.107,60	3.107,60	0,00
1/029100-728400	Entgelte für sonstige Leistungen Gebäudereinigungsfirma	690,00	0,00	0,00	0,00
1/029100-728820	Entgelte für sonstige Leistungen - Veranstaltungen	0,00	2.880,00	2.880,00	0,00
	Summe 029100 Ortszentrum Öffentlicher Bereich	971,82	6.441,20	6.441,20	0,00
031000	Raumordnung und Raumplanung				
1/031000-728000	Entgelte für sonstige Leistungen (Technische Beratung)	0,00	16.955,02	16.955,02	0,00
1/031000-728100	Entgelte für sonstige Leistungen (Orthophotos & Digitalisierung)	4.125,00	0,00	0,00	0,00
	Summe 031000 Raumordnung und Raumplanung	4.125,00	16.955,02	16.955,02	0,00
061000	Sonstige Subventionen				
1/061000-757000	Transfers an private Organisationen ohne Erwerbszweck (Basissubvention)	0,00	300,00	300,00	0,00
	Summe 061000 Sonstige Subventionen	0,00	300,00	300,00	0,00

Konto	Bezeichnung	Saldo Brutto 31.12.2022	Saldo Brutto 31.12.2023	Netto	USt
091000	Personalausbildung und Fortbildung				
1/091000-728000	Entgelte für sonstige Leistungen Schulungen	-548,59	1.498,20	1.498,20	0,00
	Summe 091000 Personalausbildung und Fortbildung	-548,59	1.498,20	1.498,20	0,00
094000	Gemeinschaftspflege				
1/094000-590000	Freiwillige Sozialleistungen Veranstaltungen Bedienstete	0,00	1.000,00	1.000,00	0,00
1/094000-728820	Entgelte für sonstige Leistungen - Veranstaltungen	3.702,00	0,00	0,00	0,00
	Summe 094000 Gemeinschaftspflege	3.702,00	1.000,00	1.000,00	0,00
099000	Sonstige Einrichtungen und Maßnahmen Gesundheitsförderung				
1/099000-728920	Entgelte für sonstige Leistungen Bedienstetenschutz	0,00	1.719,83	1.719,83	0,00
	Summe 099000 Sonstige Einrichtungen und Maßnahmen Gesundheitsförderung	0,00	1.719,83	1.719,83	0,00
131000	Bau- und Feuerpolizei				
1/131000-728000	Entgelte für sonstige Leistungen	0,00	3.480,00	3.480,00	0,00
	Summe 131000 Bau- und Feuerpolizei	0,00	3.480,00	3.480,00	0,00
132000	Gesundheitspolizei				
1/132000-728000	Entgelte für sonstige Leistungen	580,47	809,95	809,95	0,00
	Summe 132000 Gesundheitspolizei	580,47	809,95	809,95	0,00
163000	Freiwillige Feuerwehren				
1/163000-050000	Sonderanlagen, sonstige Grundstückseinrichtungen	824,80	0,00	0,00	0,00
1/163000-614500	Instandhaltung Gebäude - Investitionen in fremde Gebäude	787,83	47.247,27	47.247,27	0,00
1/163000-700200	Miete Festsaal - BEG	0,00	4.972,80	4.972,80	0,00
1/163000-728400	Entgelte für sonstige Leistungen Gebäudereinigungsfirma	1.558,20	0,00	0,00	0,00
5/163000-050000	Sonderanlagen, sonstige Grundstückseinrichtungen	-15.000,00	0,00	0,00	0,00
	Summe 163000 Freiwillige Feuerwehren	-11.829,17	52.220,07	52.220,07	0,00
180000	Zivilschutz				
1/180000-400200	Geringwertige Wirtschaftsgüter (GWG)	412,25	0,00	0,00	0,00
5/180000-050000	Sonderanlagen Blackout	55.982,77	1.153,81	1.153,81	0,00
	Summe 180000 Zivilschutz	56.395,02	1.153,81	1.153,81	0,00
211000	Volksschule - Wienerstraße				
1/211000-042000	Amts-, Betriebs- und Geschäftsausstattung	0,00	5.596,64	5.596,64	0,00
1/211000-400200	Geringwertige Wirtschaftsgüter	0,00	2,66	2,66	0,00
1/211000-456000	Schreib-, Zeichen- und sonstige Büromittel	657,93	0,00	0,00	0,00

Konto	Bezeichnung	Saldo Brutto	Saldo Brutto	Netto	USt
		31.12.2022	31.12.2023		
1/211000-457000	Druckwerke, Gesetzblätter, Zeitschriften, Formulare	100,90	0,00	0,00	0,00
1/211000-459100	Lehr- und Lernmittel	56,70	0,00	0,00	0,00
1/211000-600300	Wärme	-2.534,73	0,00	0,00	0,00
1/211000-614000	Instandhaltung von Gebäuden	24,88	366,23	366,23	0,00
1/211000-621000	Sonstige Transporte durch öffentliche Verkehrsmittel	1.320,00	0,00	0,00	0,00
1/211000-631000	Telekommunikationsdienste	337,61	181,92	181,92	0,00
1/211000-728000	Entgelte für sonstige Leistungen	913,99	1.966,00	1.966,00	0,00
1/211000-728100	Entgelte für sonstige Leistungen Englisch Kurse	945,00	1.735,20	1.735,20	0,00
1/211000-728500	Entgelte für sonstige Leistungen Software, Softwarewartung	226,80	0,00	0,00	0,00
1/211000-728920/3	Entgelte für sonstige Leistungen Brandschutz	315,00	254,88	254,88	0,00
Summe 211000 Volksschule - Wienerstraße		2.364,08	10.103,53	10.103,53	0,00
211100	Volksschule Schubertstraße				
1/211100-400200	Geringwertige Wirtschaftsgüter	11,58	306,58	306,58	0,00
1/211100-430000	Lebensmittel	-74,78	235,89	235,89	0,00
1/211100-454000	Reinigungsmittel	0,00	1.284,11	1.284,11	0,00
1/211100-456000	Schreib-, Zeichen- und sonstige Büromittel	838,13	0,00	0,00	0,00
1/211100-457000	Druckwerke	4.984,86	0,00	0,00	0,00
1/211100-458000	Mittel zur ärztlichen Betreuung und Gesundheitsvorsorge	97,14	0,00	0,00	0,00
1/211100-459000	Sonstige Verbrauchsgüter	4,00	0,00	0,00	0,00
1/211100-600000	Strom	2.448,99	2.599,75	2.599,75	0,00
1/211100-614000	Instandhaltung von Gebäuden	4.498,85	404,88	404,88	0,00
1/211100-618000	Instandhaltung von sonstigen Anlagen	273,76	274,80	274,80	0,00
1/211100-621000	Sonstige Transporte durch öffentliche Verkehrsmittel	1.740,00	0,00	0,00	0,00
1/211100-631000	Telekommunikationsdienste	634,04	307,81	307,81	0,00
1/211100-728000	Entgelte für sonstige Leistungen	2.185,60	2.895,10	2.895,10	0,00
1/211100-728100	Entgelte für sonstige Leistungen - Native Speaker, Schulassistentz	4.165,00	5.825,80	5.825,80	0,00
1/211100-728920/3	Entgelte für sonstige Leistungen Brandschutz	315,00	633,60	633,60	0,00
Summe 211100 Volksschule Schubertstraße		22.122,17	14.768,32	14.768,32	0,00
211110	Volksschule - Schubertstr. - Nachmittagsbetreuung				
1/211110-430000	Lebensmittel	56,93	0,00	0,00	0,00
1/211110-456000	Schreib-, Zeichen- und sonstige Büromittel	46,11	0,00	0,00	0,00
1/211110-459100	Lehr- und Lernmittel	250,02	0,00	0,00	0,00
1/211110-621000	Sonstige Transporte durch öffentliche Verkehrsmittel	9,50	0,00	0,00	0,00
1/211110-728000	Entgelte für sonstige Leistungen	0,00	37,20	37,20	0,00
Summe 211110 Volksschule - Schubertstr. - Nachmittagsbetreuung		362,56	37,20	37,20	0,00

Konto	Bezeichnung	Saldo Brutto 31.12.2022	Saldo Brutto 31.12.2023	Netto	USt
212100	Sporthalle Mittelschule				
1/212100-042000	Amts-, Betriebs- und Geschäftsausstattung	2.088,69	1.440,01	1.440,01	0,00
1/212100-400200	Geringwertige Wirtschaftsgüter	138,97	0,00	0,00	0,00
1/212100-454000	Reinigungsmittel	79,39	0,00	0,00	0,00
1/212100-458000	Mittel zur ärztlichen Betreuung und Gesundheitsvorsorge	78,30	0,00	0,00	0,00
1/212100-459000	Sonstige Verbrauchsgüter	59,50	37,00	37,00	0,00
1/212100-600000	Strom	10.456,98	20.386,33	20.386,33	0,00
1/212100-614500	Instandhaltung Gebäude - Investitionen in fremde Gebäude	1.240,76	111,18	111,18	0,00
1/212100-631000	Telekommunikationsdienste	44,49	0,00	0,00	0,00
1/212100-728000	Entgelte für sonstige Leistungen	112,57	0,00	0,00	0,00
1/212100-728400	Entgelte für sonstige Leistungen Gebäudereinigungsfirma	3.360,00	0,00	0,00	0,00
	Summe 212100 Sporthalle Mittelschule	17.659,65	21.974,52	21.974,52	0,00
219000	Sonstige Einrichtungen und Maßnahmen				
1/219000-752000/3	Transfers an Gemeinden, Gemeindeverbände (ohne marktbestimmte Tätigkeit) und Gemeindefonc	0,00	9.000,00	9.000,00	0,00
	Summe 219000 Sonstige Einrichtungen und Maßnahmen	0,00	9.000,00	9.000,00	0,00
240000	Kindergarten Ortszentrum				
1/240000-400200	Geringwertige Wirtschaftsgüter	469,09	0,00	0,00	0,00
1/240000-420000	Pflanzliche Rohstoffe	29,97	0,00	0,00	0,00
1/240000-455000	Chemische und sonstige artverwandte Mittel	25,99	0,00	0,00	0,00
1/240000-459000	Sonstige Verbrauchsgüter	72,59	0,00	0,00	0,00
1/240000-614000	Instandhaltung von Gebäuden	250,44	0,00	0,00	0,00
1/240000-728920/3	Entgelte für sonstige Leistungen Brandschutz	126,00	0,00	0,00	0,00
5/240000-010010	Gebäude (Ausbau) - Ortszentrum Planerleistungen	1.176,00	0,00	0,00	0,00
1/240000-430000	Lebensmittel	0,00	82,50	75,00	7,50
1/240000-456100	Spiel- und Fördermaterial	594,34	244,73	215,48	29,25
1/240000-631000	Telekommunikationsdienste	86,13	102,63	102,63	0,00
1/240000-728000	Entgelte für sonstige Leistungen	144,00	86,22	86,22	0,00
1/240000-728100	Entgelte für sonstige Leistungen Native Speaker	315,00	421,87	421,87	0,00
5/240000-010000	Gebäude (Ausbau)	48.918,14	3.862,20	3.218,50	643,70
	Summe 240000 Kindergarten Ortszentrum (5 Gruppen)	52.207,69	4.800,15	4.119,70	680,45
240010	Kindergärten Vertretungspersonal				
1/240010-413000	Schulfruchtaktion	822,97	0,00	0,00	0,00
	Summe 240010 Kindergärten Vertretungspersonal	822,97	0,00	0,00	0,00

Konto	Bezeichnung	Saldo Brutto 31.12.2022	Saldo Brutto 31.12.2023	Netto	USt
240200	Kindergarten Seidlgasse				
1/240200-455000	Chemische und sonstige artverwandte Mittel	25,99	0,00	0,00	0,00
1/240200-728000	Entgelte für sonstige Leistungen	1.498,64	0,00	0,00	0,00
1/240200-728920/3	Entgelte für sonstige Leistungen Brandschutz	126,00	0,00	0,00	0,00
1/240200-400200	Geringwertige Wirtschaftsgüter	253,78	-100,68	-83,90	-16,78
1/240200-430000	Lebensmittel	0,00	57,19	51,99	5,20
1/240200-454000	Reinigungsmittel	0,00	241,67	201,39	40,28
1/240200-456100	Spiel- und Fördermaterial	0,00	65,24	54,36	10,88
1/240200-614000	Instandhaltung von Gebäuden	0,00	446,40	372,00	74,40
1/240200-631000	Telekommunikationsdienste	102,05	97,05	96,05	1,00
1/240200-728100	Entgelte für sonstige Leistungen Native Speaker	280,00	450,00	450,00	0,00
1/240200-728500	Entgelte für sonstige Leistungen Software, Softwarewartung	0,00	390,00	325,00	65,00
	Summe 240200 Kindergarten Seidlgasse (4 Gruppen)	2.286,46	1.646,87	1.466,89	179,98
240300	Kindergarten Wienerstraße 30				
1/240300-400200	Geringwertige Wirtschaftsgüter	343,65	0,00	0,00	0,00
1/240300-454000	Reinigungsmittel	335,02	0,00	0,00	0,00
1/240300-455000	Chemische und sonstige artverwandte Mittel	25,99	0,00	0,00	0,00
1/240300-456100	Spiel- und Fördermaterial	5.717,09	0,00	0,00	0,00
1/240300-614500	Instandhaltung Gebäude - Investitionen in fremde Gebäude	67,04	0,00	0,00	0,00
1/240300-631000	Telekommunikationsdienste	66,00	0,00	0,00	0,00
1/240300-728000	Entgelte für sonstige Leistungen	613,06	0,00	0,00	0,00
1/240300-728100	Entgelte für sonstige Leistungen - Native Speaker	280,00	0,00	0,00	0,00
1/240300-728920/3	Entgelte für sonstige Leistungen Brandschutz	126,00	0,00	0,00	0,00
	Summe 240300 Kindergarten Wienerstraße 30	7.573,85	0,00	0,00	0,00
240400	Kindergarten Bahnstraße (6 Gruppen)				
1/240400-400200	Geringwertige Wirtschaftsgüter	911,39	566,51	472,09	94,42
1/240400-430000	Lebensmittel	0,00	142,42	129,47	12,95
1/240400-631000	Telekommunikationsdienste	11,00	6,00	5,00	1,00
1/240400-728000	Entgelte für sonstige Leistungen	445,70	161,23	161,23	0,00
1/240400-728100	Entgelte für sonstige Leistungen - Native Speaker	735,00	562,50	562,50	0,00
1/240400-455000	Chemische und sonstige artverwandte Mittel	25,99	0,00	0,00	0,00
1/240400-456100	Spiel- und Fördermaterial	3.473,16	0,00	0,00	0,00
1/240400-614000	Instandhaltung von Gebäuden	563,15	0,00	0,00	0,00
1/240400-728920/3	Entgelte für sonstige Leistungen Brandschutz	126,00	0,00	0,00	0,00
	Summe 240400 Kindergarten Bahnstraße 42	6.291,39	1.438,66	1.330,29	108,37

Konto	Bezeichnung	Saldo Brutto 31.12.2022	Saldo Brutto 31.12.2023	Netto	USt
240500	Krabbelstube Josefsheim Kunterbunt				
1/240500-618000	Instandhaltung von sonstigen Anlagen	29,43	0,00	0,00	0,00
1/240500-757000	Laufende Transferzahlungen an priv. Organisationen ohne Erwerbszweck	22.313,04	-2.560,00	-2.560,00	0,00
	Summe 240500 Krabbelstube Josefsheim Kunterbunt	22.342,47	-2.560,00	-2.560,00	0,00
240600	Krabbelstube Campus 21				
1/240600-700000	Mietzinse (BK)	0,00	-1.580,22	-1.580,22	0,00
1/240600-728920/3	Entgelte für sonstige Leistungen Brandschutz	126,00	0,00	0,00	0,00
1/240600-757000	Laufende Transferzahlungen an priv. Organisationen ohne Erwerbszweck	19.795,12	0,00	0,00	0,00
	Summe 240600 Krabbelstube Campus 21	19.921,12	-1.580,22	-1.580,22	0,00
240700	Kindergarten Lerchenhöhe				
1/240700-600000	Strom	0,00	3.751,77	3.751,77	0,00
1/240700-700000	Miet- und Pachtaufwand	0,00	1.410,88	1.410,88	0,00
1/240700-728920/3	Entgelte für sonstige Leistungen Brandschutz	126,00	0,00	0,00	0,00
1/240700-757000	Laufende Transferzahlungen an priv. Organisationen ohne Erwerbszweck	9.193,56	0,00	0,00	0,00
	Summe 240700 Kindergarten Lerchenhöhe	9.319,56	5.162,65	5.162,65	0,00
240900	Kindergarten Am Ried				
1/240900-455000	Chemische und sonstige artverwandte Mittel	25,99	0,00	0,00	0,00
1/240900-728000	Entgelte für sonstige Leistungen	144,00	0,00	0,00	0,00
1/240900-728920/3	Entgelte für sonstige Leistungen Brandschutz	126,00	0,00	0,00	0,00
1/240900-430000	Lebensmittel	80,00	196,70	178,82	17,88
1/240900-454000	Reinigungsmittel	0,00	218,58	182,15	36,43
1/240900-631000	Telekommunikationsdienste	91,05	91,05	91,05	0,00
1/240900-728100	Entgelte für sonstige Leistungen - Native Speaker	280,00	450,00	450,00	0,00
	Summe 240900 Kindergarten Am Ried (4 Gruppen)	747,04	956,33	902,02	54,31
241100	MOKIWE MontessoriKinderWerkstätte e.V.				
1/241100-757200	Gemeindezuschuss Kinderbetreuungseinrichtung	0,00	9.523,00	9.523,00	0,00
	Summe 241100 MOKIWE MontessoriKinderWerkstätte e.V.	0,00	9.523,00	9.523,00	0,00
241200	Kindergarten Schubertstraße (5 Gruppen)				
1/241200-400200	Geringwertige Wirtschaftsgüter (GWG)	0,00	654,79	545,66	109,13
1/241200-430000	Lebensmittel	0,00	73,11	66,47	6,64
1/241200-456000	Schreib-, Zeichen- und sonstige Büromittel	0,00	181,19	150,99	30,20
1/241200-631000	Telekommunikationsdienste	0,00	36,34	30,28	6,06
1/241200-728100	Entgelte für sonstige Leistungen - Native Speaker	0,00	450,00	450,00	0,00

Konto	Bezeichnung	Saldo Brutto 31.12.2022	Saldo Brutto 31.12.2023	Netto	USt
1/241200-728920/3	Entgelte für sonstige Leistungen Brandschutz	0,00	138,60	115,50	23,10
5/241200-061000	Im Bau befindliche Gebäude und Bauten	0,00	368.517,98	307.098,32	61.419,66
	Summe 241200 Kindergarten Schubertstraße (5 Gruppen)	0,00	370.052,01	308.457,22	61.594,79
250000	Schulhort Josefsheim, Gattr.Str.				
1/250000-400200	Geringwertige Wirtschaftsgüter	722,16	71,79	59,83	11,96
1/250000-430000	Lebensmittel	348,32	1.558,44	1.416,76	141,68
1/250000-456100	Spiel- und Fördermaterial	697,17	45,23	39,18	6,05
1/250000-459000	Sonstige Verbrauchsgüter	0,00	0,54	0,45	0,09
1/250000-614500	Instandhaltung Gebäude - Investitionen in fremde Gebäude	86,69	0,00	0,00	0,00
1/250000-631000	Telekommunikationsdienste	26,40	144,20	141,80	2,40
1/250000-700000	Miet- und Pachtaufwand	194,10	0,00	0,00	0,00
1/250000-728000	Entgelte für sonstige Leistungen	1.152,00	37,20	31,00	6,20
1/250000-728920/3	Entgelte für sonstige Leistungen Brandschutz	126,00	0,00	0,00	0,00
	Summe 250000 Schulhort Josefsheim, Gattr.Str.	3.352,84	1.857,40	1.689,02	168,38
250001	Schulhort - Maria Enzersdorf				
1/250001-720000	Kostenbeiträge (Kostensätze) für Leistungen	81.883,55	63.706,18	63.706,18	0,00
	Summe 250001 Schulhort - Maria Enzersdorf	81.883,55	63.706,18	63.706,18	0,00
259100	Jugendtreff - Gattringerstr.				
1/259100-700000	Miet- und Pachtaufwand	410,22	0,00	0,00	0,00
	Summe 259100 Jugendtreff - Gattringerstr.	410,22	0,00	0,00	0,00
262000	Sportplätze SC Brunn				
1/262000-614000	Instandhaltung von Gebäuden	0,00	1.536,00	1.536,00	0,00
1/262000-631000	Telekommunikationsdienste (inkl. SIM PV Anlage)	0,00	4,68	4,68	0,00
5/262000-050010	Planerleistungen Neuerrichtung Trainingsplätze	0,00	25.098,00	25.098,00	0,00
	Summe 262000 Sportplätze SC Brunn	0,00	26.638,68	26.638,68	0,00
269000	Sonstige Einrichtungen und Maßnahmen				
1/269000-728820	Entgelte für sonstige Leistungen - Veranstaltungen	422,07	0,00	0,00	0,00
	Summe 269000 Sonstige Einrichtungen und Maßnahmen	422,07	0,00	0,00	0,00
269400	Freizeitanlagen - Bürgerprojekte				
5/269400-060000	Im Bau befindliche Grundstückseinrichtungen Sport-Freizeitanlagen	6.556,92	0,00	0,00	0,00
1/269400-600000	Strom	0,00	612,00	612,00	0,00
1/269400-619000	Instandhaltung von Sonderanlagen, sonstigen Grundstückseinrichtungen	0,00	508,94	508,94	0,00

Konto	Bezeichnung	Saldo Brutto 31.12.2022	Saldo Brutto 31.12.2023	Netto	USt
1/269400-631000	Telekommunikationsdienste	59,84	18,00	18,00	0,00
	Summe 269400 Sportplätze Freizeitpark	6.616,76	1.138,94	1.138,94	0,00
269500	Landschaftspark				
5/269500-001000	Unbebaute Grundstücke	0,00	262,74	262,74	0,00
	Summe 269500 Landschaftspark	0,00	262,74	262,74	0,00
273000	Volksbüchereien				
1/273000-456000	Schreib-, Zeichen- und sonstige Büromittel	0,00	22,98	22,98	0,00
1/273000-457100	Ankauf von Büchern+Zeitschriften	371,25	664,74	664,74	0,00
1/273000-728000	Entgelte für sonstige Leistungen	709,76	828,09	828,09	0,00
1/273000-728920/3	Entgelte für sonstige Leistungen Brandschutz	126,00	0,00	0,00	0,00
	Summe 273000 Volksbüchereien	1.207,01	1.515,81	1.515,81	0,00
320000	Ausbildung in Musik und darstellender Kunst				
1/320000-430000	Lebensmittel	91,06	0,00	0,00	0,00
	Summe 320000 Ausbildung in Musik und darstellender Kunst	91,06	0,00	0,00	0,00
321000	Einrichtungen der Musikpflege				
1/321000-728210	Entgelte für sonstige Leistungen Adventmarkt (10%, 20%)	10.025,07	3.763,55	3.277,74	485,81
1/321000-728820	Entgelte für sonstige Leistungen - Veranstaltungen (13%, 20%)	127,80	0,00	0,00	0,00
1/321000-728830	Entgelte für sonstige Leistungen-Kultur am Platz	2.840,40	0,00	0,00	0,00
2/321000+810000	Leistungserlöse (13%, 20%)	4.073,50	0,00	0,00	0,00
	Summe 321000 Einrichtungen der Musikpflege	8.919,77	3.763,55	3.277,74	485,81
323000	Einrichtungen der darstellenden Kunst				
1/323000-728820	Entgelte für sonstige Leistungen - Veranstaltungen (13%, 20%)	1.356,00	5.436,00	4.930,00	506,00
1/323000-728910	Entgelte für sonstige Leistungen Ticketverkauf	150,08	203,28	203,28	0,00
1/323000-757020	Transfers an priv. Org. o. Erwebszweck - Kulturförderung	550,80	3.309,48	3.309,48	0,00
	Summe 323000 Einrichtungen der darstellenden Kunst	2.056,88	8.948,76	8.442,76	506,00
340000	Museen (Bilderarchiv Josefsheim)				
1/340000-670000	Versicherungen	0,00	3.013,51	3.013,51	0,00
	Summe 340000 Museen (Bilderarchiv Josefsheim)	0,00	3.013,51	3.013,51	0,00
360000	Heimatomuseen (Heimathaus)				
1/360000-400200	Geringwertige Wirtschaftsgüter	0,00	61,82	61,82	0,00
1/360000-614000	Instandhaltung von Gebäuden	0,00	358,98	358,98	0,00

Konto	Bezeichnung	Saldo Brutto 31.12.2022	Saldo Brutto 31.12.2023	Netto	USt
1/360000-728920/3	Entgelte für sonstige Leistungen Brandschutz	126,00	0,00	0,00	0,00
	Summe 360000 Heimatmuseen (Heimathaus)	126,00	420,80	420,80	0,00
361000	Nichtwissenschaftliche Archive				
1/361000-631000	Telekommunikationsdienste	48,84	10,88	10,88	0,00
	Summe 361000 Nichtwissenschaftliche Archive	48,84	10,88	10,88	0,00
363000	Altstadterhaltung und Ortsbildpflege				
1/363000-778000	Kapitaltransferzahlungen an private Haushalte	0,00	2.836,52	2.836,52	0,00
	Summe 363000 Altstadterhaltung und Ortsbildpflege	0,00	2.836,52	2.836,52	0,00
423000	Essen auf Rädern				
1/423000-617000	Instandhaltung von Fahrzeugen	-58,80	0,00	0,00	0,00
1/423000-728000	Entgelte für sonstige Leistungen	3.000,00	0,00	0,00	0,00
	Summe 423000 Essen auf Rädern	2.941,20	0,00	0,00	0,00
426000	Flüchtlingshilfe				
1/426000-768000	Sonstige laufende Transferzahlungen an private Haushalte	469,00	0,00	0,00	0,00
	Summe 426000 Flüchtlingshilfe	469,00	0,00	0,00	0,00
429000	Sonstige Einrichtungen und Maßnahmen				
1/429000-728820	Entgelte für sonstige Leistungen - Veranstaltungen	1.276,80	3.377,23	3.377,23	0,00
	Summe 429000 Sonstige Einrichtungen und Maßnahmen	1.276,80	3.377,23	3.377,23	0,00
439000	Sonstige Einrichtungen und Maßnahmen				
1/439000-768110	Tagesmütter	120,00	270,00	270,00	0,00
	Summe 439000 Sonstige Einrichtungen und Maßnahmen	120,00	270,00	270,00	0,00
439100	Jugendwohlfahrt Ferienspiel				
1/439100-757000	Laufende Transferzahlungen an priv. Organisationen ohne Erwerbszweck	12,00	509,60	509,60	0,00
	Summe 439100 Jugendwohlfahrt Ferienspiel	12,00	509,60	509,60	0,00
480000	Allgemeine Wohnbauförderung				
1/480000-756000	Laufende Transferzahlungen an Kreditinstitute	60,72	50,71	50,71	0,00
	Summe 480000 Allgemeine Wohnbauförderung	60,72	50,71	50,71	0,00
512000	Sonstige medizinische Beratung und Betreuung				
1/512000-631000	Telekommunikationsdienste (Community Nursing)	87,00	0,00	0,00	0,00
1/512000-728200	Entgelte für sonstige Leistungen (WV Community Nursing)	10.827,74	0,00	0,00	0,00

Konto	Bezeichnung	Saldo Brutto 31.12.2022	Saldo Brutto 31.12.2023	Netto	USt
1/512000-728210	Entgelte für sonstige Leistungen (Community Nursing)	14,44	0,00	0,00	0,00
1/512000-728410	Entgelte für sonstige Leistungen Gebäudereinigungsfirma (Community Nursing)	708,00	0,00	0,00	0,00
1/512000-728900	Entgelte für sonstige Leistungen - Aktion Gesunde Gemeinde	220,00	75,32	75,32	0,00
	Summe 512000 Sonstige medizinische Beratung und Betreuung	11.857,18	75,32	75,32	0,00
512100	Gesundheitsservice				
1/512100-010000	Gebäude und Bauten	0,00	10.848,00	10.848,00	0,00
1/512100-400200	Geringwertige Wirtschaftsgüter	0,00	39,24	39,24	0,00
1/512100-456000	Schreib-, Zeichen- und sonstige Büromittel	0,00	46,56	46,56	0,00
1/512100-631000	Telekommunikationsdienste	0,00	43,60	43,60	0,00
1/512100-728200	Entgelte für sonstige Leistungen Werkverträge	0,00	1.427,94	1.427,94	0,00
1/512100-728400	Entgelte für sonstige Leistungen Gebäudereinigungsfirma	0,00	147,50	147,50	0,00
	Summe 512100 Gesundheitsservice	0,00	12.552,84	12.552,84	0,00
520000	Natur- und Landschaftsschutz				
1/520000-726000	Mitgliedsbeiträge an Institutionen (Inland)	558,00	0,00	0,00	0,00
	Summe 520000 Natur- und Landschaftsschutz	558,00	0,00	0,00	0,00
581000	Maßnahmen der Veterinärmedizin				
1/581000-757000	Transfers an private Organisationen ohne Erwerbszweck	1.260,00	1.661,25	1.661,25	0,00
	Summe 581000 Maßnahmen der Veterinärmedizin	1.260,00	1.661,25	1.661,25	0,00
612000	Gemeindestraßen				
1/612000-413000	Handelswaren	74,04	0,00	0,00	0,00
1/612000-455000	Chemische und artverwandte Mittel Streumittel-Winterdienst	0,00	3.856,24	3.856,24	0,00
1/612000-611000	Instandhaltung von Straßenbauten	577,20	3.763,37	3.763,37	0,00
1/612000-700000	Miet- und Pachtaufwand	61,22	34,01	34,01	0,00
1/612000-700200	Miet- und Pachtaufwand	0,00	2.401,20	2.401,20	0,00
1/612000-728000	Entgelte für sonstige Leistungen	1.086,81	187,20	187,20	0,00
	Summe 612000 Gemeindestraßen	1.799,27	10.242,02	10.242,02	0,00
616000	Sonstige Straßen und Wege				
5/616000-002201	Radwegebau - Planerleistungen	0,00	7.886,00	7.886,00	0,00
	Summe 616000 Sonstige Straßen und Wege	0,00	7.886,00	7.886,00	0,00
631000	Konkurrenzwässer				
1/631000-752000	Laufende Transferzahlungen an Gemeinden, -verbände und -fonds	11.080,00	0,00	0,00	0,00
	Summe 631000 Konkurrenzwässer	11.080,00	0,00	0,00	0,00

Konto	Bezeichnung	Saldo Brutto 31.12.2022	Saldo Brutto 31.12.2023	Netto	USt
640000	Einrichtung und Maßnahmen nach der Straßenverkehrsordnung				
1/640000-400200	Geringwertige Wirtschaftsgüter	1.176,78	0,00	0,00	0,00
1/640000-619000	Instandhaltung von Sonderanlagen, sonstigen Grundstückseinrichtungen	0,00	4.101,09	4.101,09	0,00
	Summe 640000 Einrichtung und Maßnahmen nach der Straßenverkehrsordnung	1.176,78	4.101,09	4.101,09	0,00
649000	Sonstige Einrichtungen				
1/649000-620100	Taxifahrten Transporte	2.311,41	504,22	504,22	0,00
1/649000-728000	Entgelte für sonstige Leistungen - Mikro ÖV (Postbus Shuttle)	0,00	22.105,00	22.105,00	0,00
	Summe 649000 Sonstige Einrichtungen	2.311,41	22.609,22	22.609,22	0,00
659010	Bahnhofsgebäude				
1/659010-631000	Telekommunikationsdienste	7,20	3,60	3,60	0,00
	Summe 659010 Bahnhofsgebäude	7,20	3,60	3,60	0,00
771000	Maßnahmen zur Förderung des Fremdenverkehrs				
1/771000-768000	Sonstige Transfers an private Haushalte	1.128,00	0,00	0,00	0,00
	Summe 771000 Maßnahmen zur Förderung des Fremdenverkehrs	1.128,00	0,00	0,00	0,00
782000	Wirtschaftspolitische Maßnahmen Wirtschaftsförderung				
1/782000-755000	Transfers an Unternehmen (ohne Finanzunternehmen) und andere	780,00	465,00	465,00	0,00
	Summe 782000 Wirtschaftspolitische Maßnahmen Wirtschaftsförderung	780,00	465,00	465,00	0,00
814000	Straßenreinigung				
1/814000-452000	Treibstoffe	2.930,14	5.145,78	5.145,78	0,00
1/814000-617000	Instandhaltung von Fahrzeugen	1.168,91	488,18	488,18	0,00
1/814000-631000	Telekommunikationsdienste	725,54	329,04	329,04	0,00
	Summe 814000 Straßenreinigung	4.824,59	5.963,00	5.963,00	0,00
815000	Park- und Gartenanlagen				
1/815000-452000	Treibstoffe	527,47	1.248,70	1.248,70	0,00
1/815000-631000	Telekommunikationsdienste	304,80	217,20	217,20	0,00
1/815000-700000	Miet- und Pachtaufwand	55,16	45,36	45,36	0,00
1/815000-728000	Entgelte für sonstige Leistungen	1.774,65	2.554,46	2.554,46	0,00
	Summe 815000 Park- und Gartenanlagen	2.662,08	4.065,72	4.065,72	0,00
815200	Park- und Gartenanlagen - Kinderspielplätze				
1/815200-700000	Miet- und Pachtaufwand	294,00	294,00	294,00	0,00

Konto	Bezeichnung	Saldo Brutto 31.12.2022	Saldo Brutto 31.12.2023	Netto	USt
1/815200-700600	Miete (Toi Toi)	268,79	23,72	23,72	0,00
	Summe 815200 Park- und Gartenanlagen - Kinderspielplätze	562,79	317,72	317,72	0,00
816000	Öffentliche Beleuchtung und öffentliche Uhren				
1/816000-619000	Instandhaltung von Sonderanlagen, sonstigen Grundstückseinrichtungen	4.638,85	4.755,45	4.755,45	0,00
1/816000-728000	Entgelte für sonstige Leistungen (Weihnachtsbeleuchtung)	0,00	26.302,26	26.302,26	0,00
5/816000-050000	Sonderanlagen, sonstige Grundstückseinrichtungen	52.099,80	0,00	0,00	0,00
	Summe 816000 Öffentliche Beleuchtung und öffentliche Uhren	56.738,65	31.057,71	31.057,71	0,00
817000	Friedhöfe				
1/817000-452000	Treibstoffe	77,92	248,20	248,20	0,00
1/817000-454000	Reinigungsmittel	147,00	0,00	0,00	0,00
1/817000-610000	Instandhaltung von Grund und Boden	11,29	0,00	0,00	0,00
1/817000-617000	Instandhaltung von Fahrzeugen	0,00	703,34	703,34	0,00
1/817000-619000	Instandhaltung von Sonderanlagen, sonstigen Grundstückseinrichtungen	0,00	8.074,56	8.074,56	0,00
1/817000-631000	Telekommunikationsdienste	28,80	14,40	14,40	0,00
1/817000-670000	Versicherungen	0,00	2.238,14	2.238,14	0,00
1/817000-700000	Miet- und Pachtaufwand	222,35	108,81	108,81	0,00
1/817000-728000	Entgelte für sonstige Leistungen	862,84	475,85	475,85	0,00
1/817000-728400	Entgelte für sonstige Leistungen Gebäudereinigungsfirma	516,75	153,90	153,90	0,00
1/817000-728920/3	Entgelte für sonstige Leistungen Brandschutz	100,80	0,00	0,00	0,00
	Summe 817000 Friedhöfe	1.967,75	12.017,20	12.017,20	0,00
820000	Wirtschaftshof				
1/820000-042000	Amts-, Betriebs- und Geschäftsausstattung	0,00	5.656,34	5.656,34	0,00
1/820000-400000	Dienstbekleidung	155,12	0,00	0,00	0,00
1/820000-400100	geringwertige Wirtschaftsgüter Werkzeuge und Maschinen	70,86	194,63	194,63	0,00
1/820000-400200	Geringwertige Wirtschaftsgüter	227,76	77,85	77,85	0,00
1/820000-452000	Treibstoffe	535,88	1.392,36	1.392,36	0,00
1/820000-454000	Reinigungsmittel	0,00	51,73	51,73	0,00
1/820000-459000	Sonstige Verbrauchsgüter	265,69	520,71	520,71	0,00
1/820000-617000	Instandhaltung von Fahrzeugen	10,73	0,00	0,00	0,00
1/820000-618000	Instandhaltung von sonstigen Anlagen	414,11	0,00	0,00	0,00
1/820000-631000	Telekommunikationsdienste	468,28	211,38	211,38	0,00
1/820000-728000	Entgelte für sonstige Leistungen	34,73	0,00	0,00	0,00
1/820000-728400	Entgelte für sonstige Leistungen Gebäudereinigungsfirma	2.289,60	1.036,80	1.036,80	0,00
1/820000-728920/3	Entgelte für sonstige Leistungen Brandschutz	221,76	0,00	0,00	0,00
	Summe 820000 Wirtschaftshof	4.694,52	9.141,80	9.141,80	0,00

Konto	Bezeichnung	Saldo Brutto 31.12.2022	Saldo Brutto 31.12.2023	Netto	USt
831000	Freibad Lerchenhöhe				
1/831000-400200	Geringwertige Wirtschaftsgüter	0,00	38,40	38,40	0,00
1/831000-631000	Telekommunikationsdienste	36,00	18,00	18,00	0,00
	Summe 831000 Freibad Lerchenhöhe	36,00	56,40	56,40	0,00
846010	St. Josefsheim				
1/846010-710000	Öffentliche Abgaben, ohne Gebühren gemäß FAG	8.058,20	0,00	0,00	0,00
	Summe 846010 St. Josefsheim	8.058,20	0,00	0,00	0,00
846040	Haus der Kinder & Vereine				
5/846040-060010	Im Bau befindliche Gebäude - Planerleistungen	0,00	6.798,26	6.798,26	0,00
	Summe 846040 Haus der Kinder & Vereine	0,00	6.798,26	6.798,26	0,00
850000	Betriebe der Wasserversorgung				
1/850000-004000	Wasserbauten	5.137,34	7.351,75	6.126,46	1.225,29
1/850000-050000	Sonderanlagen, sonstige Grundstückseinrichtungen	0,00	4.756,80	3.964,00	792,80
1/850000-400000	Dienstbekleidung	0,00	198,00	165,00	33,00
1/850000-400200	Geringwertige Wirtschaftsgüter	809,38	1.507,69	1.256,40	251,29
1/850000-413200	Wasserankauf	106.703,10	198.324,59	186.281,05	12.043,54
1/850000-452000	Treibstoffe	142,25	867,04	722,54	144,50
1/850000-454000	Reinigungsmittel	0,00	196,38	163,65	32,73
1/850000-456000	Schreib-, Zeichen- und sonstige Büromittel	21,22	0,00	0,00	0,00
1/850000-458000	Mittel zur ärztlichen Betreuung und Gesundheitsvorsorge	0,00	64,97	54,14	10,83
1/850000-459000	Sonstige Verbrauchsgüter	182,61	0,00	0,00	0,00
1/850000-612000	Instandhaltung von Wasseranlagen	61.746,21	1.004,01	836,67	167,34
1/850000-614000	Instandhaltung von Gebäuden	6,88	0,00	0,00	0,00
1/850000-617000	Instandhaltung von Fahrzeugen	81,00	0,00	0,00	0,00
1/850000-618100	Instandhaltung von sonstigen Anlagen - Wasserzähler	0,00	-6,00	-5,00	-1,00
1/850000-631000	Telekommunikationsdienste	-61,17	73,20	61,00	12,20
1/850000-640000	Rechts- und Beratungsaufwand 20%	0,00	2.500,00	2.083,33	416,67
1/850000-720000	Verwaltungskosten GVA	1.253,81	7.031,78	7.031,78	0,00
5/850000-004000	Wasserbauten	0,00	10.007,03	8.339,19	1.667,84
5/850000-004100	Bleileitungsausch	7.305,64	172,62	143,85	28,77
5/850000-050000	Sonderanlagen Blackout	0,00	39.044,62	32.777,58	6.267,04
	Summe 850000 Betriebe der Wasserversorgung	183.328,27	273.094,48	250.001,64	23.092,84
851000	Betriebe der Abwasserbeseitigung				
1/851000-004000	Kanalbau	5.137,34	0,00	0,00	0,00

Konto	Bezeichnung	Saldo Brutto 31.12.2022	Saldo Brutto 31.12.2023	Netto	USt
1/851000-020000	Maschinen und maschinelle Anlagen	0,00	30.849,60	25.708,00	5.141,60
1/851000-452000	Treibstoffe	106,98	88,64	73,87	14,77
1/851000-612000	Instandhaltung von Wasser- und Kanalisationsanlagen	17.891,05	5.669,55	5.273,99	395,56
1/851000-640000	Rechts- und Beratungsaufwand 20%	0,00	2.500,00	2.083,33	416,67
1/851000-720000	Verwaltungskosten GVA	-20.170,19	-18.233,96	-18.233,96	0,00
1/851000-728000	Entgelte für sonstige Leistungen	0,00	1.086,90	905,75	181,15
5/851000-004100	Kanalbau	0,00	1.106,15	921,79	184,36
Summe 851000 Betriebe der Abwasserbeseitigung		2.965,18	23.066,88	16.732,77	6.334,11
852000	Betriebe der Müllbeseitigung				
1/852000-452000	Treibstoffe	361,95	87,77	73,14	14,63
1/852000-600000	Strom	0,00	25,20	21,00	4,20
1/852000-617000	Instandhaltung von Fahrzeugen	654,14	0,00	0,00	0,00
1/852000-631000	Telekommunikationsdienste	780,00	258,00	215,00	43,00
1/852000-700000	Miet- und Pachttaufwand	1.321,04	803,18	730,16	73,02
1/852000-711000	Öffentliche Abgaben Planie	24.054,67	32.212,63	29.284,21	2.928,42
1/852000-711100	Gebühren für die Benützung von Gemeindeeinrichtungen (GVA Müllgebühr)	39.211,39	44.405,11	40.368,28	4.036,83
1/852000-711300	Gebühren für die Benützung von Gemeindeeinrichtungen (GVA)	14.409,78	14.939,82	13.913,99	1.025,83
1/852000-720000	Verwaltungskosten GVA	2.674,49	7.048,37	7.048,37	0,00
1/852000-728000	Entgelte für sonstige Leistungen	3.259,52	7.294,97	6.215,39	1.079,58
1/852000-728920/2	Entgelte für sonstige Leistungen Sicherheitsbeauftragter	0,00	394,41	328,67	65,74
1/852000-728920/3	Entgelte für sonstige Leistungen Brandschutzbeauftragter	201,60	221,76	184,80	36,96
Summe 852000 Betriebe der Müllbeseitigung		86.928,58	107.691,22	98.383,01	9.308,21
853100	Haus 01 L. Gattringerstr.58				
1/853100-700000	Miet- und Pachttaufwand 0%	1.355,93	0,00	0,00	0,00
1/853100-700200	Miet- und Pachtaufwand 20%	0,00	6.879,37	0,00	6.879,37
Summe 853100 Haus 01 L. Gattringerstr.58		1.355,93	6.879,37	0,00	6.879,37
853200	Haus 02 L. Gattringerstr.60				
1/853200-600000	Strom	0,00	130,19	130,19	0,00
1/853200-700200	Miet- und Pachtaufwand 20%	27.728,30	38.714,64	32.262,20	6.452,44
Summe 853200 Haus 02 L. Gattringerstr.60		27.728,30	38.844,83	32.392,39	6.452,44
853300	Haus 03 L. Gattringerstr.91 A				
1/853300-700100	Miet- und Pachtaufwand 10%	10.367,19	0,00	0,00	0,00
1/853300-700200	Miet- und Pachtaufwand 20%	48.154,68	10.817,40	9.014,50	1.802,90
Summe 853300 Haus 03 L. Gattringerstr.91 A		58.521,87	10.817,40	9.014,50	1.802,90

Konto	Bezeichnung	Saldo Brutto 31.12.2022	Saldo Brutto 31.12.2023	Netto	USt
853400	Haus 04 L. Gattringerstr.5				
1/853400-700000	Miet- und Pachtaufwand 0%	254,00	0,00	0,00	0,00
1/853400-700100	Miet- und Pachtaufwand 10%	5.390,55	0,00	0,00	0,00
1/853400-700200	Miet- und Pachtaufwand 20%	2.070,17	5.255,10	4.379,25	875,85
	Summe 853400 Haus 04 L. Gattringerstr.5	7.714,72	5.255,10	4.379,25	875,85
853500	Haus 05 Kirchengasse 10				
1/853500-700000	Miet- und Pachtaufwand 0%	932,13	0,00	0,00	0,00
1/853500-700100	Miet- und Pachtaufwand 10%	4.984,08	0,00	0,00	0,00
1/853500-700200	Miet- und Pachtaufwand 20%	865,66	3.533,34	2.944,45	588,89
	Summe 853500 Haus 05 Kirchengasse 10	6.781,87	3.533,34	2.944,45	588,89
853600	Haus 06 Josef Hofgasse 2				
1/853600-700000	Miet- und Pachtaufwand 0%	278,54	0,00	0,00	0,00
1/853600-700100	Miet- und Pachtaufwand 10%	3.924,20	0,00	0,00	0,00
1/853600-700200	Miet- und Pachtaufwand 20%	931,19	2.263,38	1.886,15	377,23
	Summe 853600 Haus 06 Josef Hofgasse 2	5.133,93	2.263,38	1.886,15	377,23
853700	Haus 07 Bahnstrasse 50				
1/853700-700000	Miet- und Pachtaufwand 0%	473,75	25.931,67	25.931,67	0,00
1/853700-700100	Miet- und Pachtaufwand 10%	9.078,64	0,00	0,00	0,00
1/853700-700200	Miet- und Pachtaufwand 20%	6.910,40	11.699,46	9.749,55	1.949,91
	Summe 853700 Haus 07 Bahnstrasse 50	16.462,79	37.631,13	35.681,22	1.949,91
870000	Elektrizitätsversorgung				
1/870000-670000	Versicherungen	373,75	0,00	0,00	0,00
	Summe 870000 Elektrizitätsversorgung	373,75	0,00	0,00	0,00
870100	Elektrizitätsversorgung (E-Ladestationen)				
1/870100-050100	Sonderanlagen Nachhaltigkeitsprojekt	0,00	60,00	50,00	10,00
	Summe 870100 Elektrizitätsversorgung (E-Ladestationen)	0,00	60,00	50,00	10,00
910000	Geldverkehr				
1/910000-659000	Geldverkehrsspesen	0,00	8,36	8,36	0,00
	Summe 910000 Geldverkehr	0,00	8,36	8,36	0,00

Konto	Bezeichnung	Saldo Brutto 31.12.2022	Saldo Brutto 31.12.2023	Netto	USt
920000	Ausschließliche Gemeindeabgaben				
1/920000-720000	Verwaltungskosten GVA	-4.054,01	-1.515,79	-1.515,79	0,00
	Summe 920000 Ausschließliche Gemeindeabgaben	-4.054,01	-1.515,79	-1.515,79	0,00
	Gesamt	Brutto 31.12.2022	Brutto 31.12.2023	Netto	USt
		871.281,30	1.378.544,77	1.253.911,61	124.633,16
		Ausgaben	1.378.544,77	1.253.911,61	124.633,16
		Einnahmen	0,00	0,00	0,00

Verbindlichkeiten

Konto	Bezeichnung	Saldo lt. Konto 31.12.2022	Saldo lt. Konto 31.12.2023	Offen	Differenz
331000	Kurzfristige Verbindlichkeiten aus Lieferungen und Leistungen	747.581,89	1.273.450,41	1.273.450,41	0,00
331001	Kurzfristige Verbindlichkeiten Neue Heimat	123.699,41	105.094,36	105.094,36	0,00
332000	Langfristige Verbindlichkeiten aus Lieferungen und Leistungen	0,00	0,00	0,00	0,00
333000	Kurzfristige Verbindlichkeiten aus Abgaben	0,00	0,00	0,00	0,00
Summe		871.281,30	1.378.544,77	1.378.544,77	0,00

Nachweis über hausinterne Vergütungen (Anlage 6f)

Gruppenebene		Erträge	Aufwendungen
0	Vertretungskörper und allgemeine Verwaltung	962.075,55	0,00
1	Öffentliche Ordnung und Sicherheit	0,00	0,00
2	Unterricht, Erziehung, Sport und Wissenschaft	0,00	0,00
3	Kunst, Kultur und Kultus	0,00	0,00
4	Soziale Wohlfahrt und Wohnbauförderung	0,00	0,00
5	Gesundheit	0,00	0,00
6	Straßen- und Wasserbau, Verkehr	0,00	0,00
7	Wirtschaftsförderung	0,00	0,00
8	Dienstleistungen	0,00	962.075,55
9	Finanzwirtschaft	0,00	0,00
Summe		962.075,55	962.075,55
Nicht voranschlagswirksame Gebarung		Mittelaufbringung	Mittelverwendung
270	Finanzamt Vorsteuerbeträge (nicht voranschlagswirksame Gebarung)	0,00	0,00
360	Umsatzsteuer (nicht voranschlagswirksame Gebarung)	0,00	0,00
Summe		0,00	0,00

Anlagenspiegel Einzelkonten (Anlage 6g)

Ansatz MVAG Konto	Bezeichnung	Inbetrieb- nahme	RND	ND	Buchwert 31.12.2022	Zugänge/ + Umbuchungen -	Abgänge/	Wertaufholung+/ Wertminderung-	Abschreibung	Buchwert 31.12.2023
010000 Gemeindeamt					213.524,76	44.163,09	2.025,00	0,00	45.915,92	209.746,93
1010	Immaterielle Vermögenswerte				49.093,50	15.647,51	0,00	0,00	6.327,03	58.413,98
4/0430001/13937	SQL Server Standard Core 2019 Lizenz	30.03.2020	0,0		5.606,72	0,00	0,00	0,00	0,00	5.606,72
4/0440001/11897	K5 Finanz Umstellung	30.06.2015	0,0	7,0	0,00	0,00	0,00	0,00	0,00	0,00
4/0440001/11898	K5 Kassbuch Umstellung	22.06.2015	1,0	10,0	3.684,47	0,00	0,00	0,00	1.842,24	1.842,23
4/0440001/13952	Office Professional Plus, Exchange Standard	23.01.2020	0,0		35.843,40	0,00	0,00	0,00	0,00	35.843,40
4/0440001/13953	Fortigate Verlängerung 36 Monate 2020	01.04.2020	0,0	3,0	2.077,60	0,00	0,00	0,00	0,00	2.077,60
4/0440001/13954	Autodesk AutoCAD ESD	16.04.2020	1,0	5,0	986,27	0,00	0,00	0,00	493,14	493,13
4/0440001/13957	2 x Autodesk LT Commercial Single-user Annual Subscripti	21.04.2023	5,0	5,0	0,00	1.041,96	0,00	0,00	1.041,96	0,00
4/0440001/13958	ICM 2023	02.05.2023	4,0	5,0	0,00	13.600,20	0,00	0,00	2.720,04	10.880,16
4/0440001/13960	Adobe Crative Cloud for teams All Aps 2023	09.10.2023	4,5	5,0	0,00	1.005,35	0,00	0,00	100,54	904,81
4/0440001/01844	Lohnprogramm	30.04.2017	0,0	5,0	0,00	0,00	0,00	0,00	0,00	0,00
4/0440001/04558	t3x zus.k5 ELAK-Lizenzen	31.07.2017	0,0	5,0	765,93	0,00	0,00	0,00	0,00	765,93
4/0440001/04559	Netop Remote Control	31.03.2017	0,0	5,0	0,00	0,00	0,00	0,00	0,00	0,00
4/0440001/04560	Lizenzen	26.04.2017	0,0	5,0	0,00	0,00	0,00	0,00	0,00	0,00
4/0440001/04567	Digitale Signatur	30.11.2010	0,0	5,0	0,00	0,00	0,00	0,00	0,00	0,00
4/0440001/05034	Download Corel CAD f. GLV	27.03.2019	0,0	5,0	129,11	0,00	0,00	0,00	129,11	0,00
4/0440001/05162	EB Erfassen & Bew.	18.09.2017	0,0	3,0	0,00	0,00	0,00	0,00	0,00	0,00
4/0440001/05182	FortiGate Firewall	14.03.2017	0,0	5,0	0,00	0,00	0,00	0,00	0,00	0,00
4/0440001/05183	FortiGate	31.05.2016	0,0	5,0	0,00	0,00	0,00	0,00	0,00	0,00
1025	Technische Anlagen, Fahrzeuge und Maschinen				77.238,97	0,00	0,00	0,00	4.633,09	72.605,88
4/0180001/05181	Server+Zubehör	30.12.2011	0,0	7,0	0,00	0,00	0,00	0,00	0,00	0,00
4/0270001/10124	Aufbau für Stromaggregat (Pritsche FFW) 2021	17.03.2021	17,0	20,0	9.516,52	0,00	0,00	0,00	528,70	8.987,82
4/0270001/08895	Mini Kit Tower f. Notstromaggregat 2019	18.09.2019	15,5	20,0	7.700,66	0,00	0,00	0,00	466,71	7.233,95
4/0270001/09096	Pritschenaufbau f. Notstromaggregat 2019	15.07.2019	15,5	20,0	22.310,67	0,00	0,00	0,00	1.352,16	20.958,51
4/0270001/09097	Kraftstoffcontainer f. Notstromaggregat 2019	08.10.2019	15,5	20,0	3.125,16	0,00	0,00	0,00	189,40	2.935,76
4/0270001/09098	Notstromaggregat 2019	21.10.2019	15,5	20,0	34.585,96	0,00	0,00	0,00	2.096,12	32.489,84
1026	Amts-, Betriebs- und Geschäftsausstattung				87.192,29	28.515,58	2.025,00	0,00	34.955,80	78.727,07
2/0180003/02023	Notebook SIB 2CE4061F4D	29.04.2014	0,0	4,0	0,00	0,00	0,00	0,00	0,00	0,00
2/0410001/00001	Dummy Vermögenskonto	01.01.2019			0,00	1.800,00	1.800,00	0,00	0,00	0,00
2/0410001/00002	Dummy Vermögenskonto	05.01.2024			0,00	0,00	0,00	0,00	0,00	0,00
4/0100005/13855	Möbelergänzung 2019	31.12.2019	5,5	10,0	2.098,16	0,00	0,00	0,00	322,79	1.775,37
4/0100005/13876	Pinnwand, Anbauelemente - Verwaltung & Digitalisierung 2	04.05.2022	8,0	10,0	5.979,79	0,00	0,00	0,00	664,42	5.315,37
4/0110002/13856	HP Pro Desk Board Sitzungssaal	15.01.2020	6,0	10,0	4.014,54	0,00	0,00	0,00	573,51	3.441,03
4/0110002/13857	Fluchttürschloss 2020	29.01.2020	6,0	10,0	931,06	0,00	0,00	0,00	133,01	798,05
4/0110002/13859	Trennwände 2020	23.04.2020	10,0	10,0	0,00	0,00	0,00	0,00	0,00	0,00
4/0110002/13862	Schwerlasttransportwagen + Rampe 2020	18.06.2020	6,0	10,0	1.081,92	0,00	0,00	0,00	154,56	927,36
4/0110002/13864	Trennwand Bürgerservice 2021	20.12.2021	7,5	10,0	3.048,31	0,00	0,00	0,00	358,62	2.689,69

Ansatz MVAG Konto	Bezeichnung	Inbetrieb- nahme	RND	ND	Buchwert 31.12.2022	Zugänge/ + Umbuchungen -	Abgänge/	Wertaufholung+/ Wertminderung-	Abschreibung	Buchwert 31.12.2023
4/0110002/13873	Fachbodenregal 2022	21.03.2023	9,0	10,0	0,00	1.536,15	0,00	0,00	153,62	1.382,53
4/0110002/13875	3 Stk. Büroschränke (Finanz) 2023	17.08.2023	9,5	10,0	0,00	8.194,00	0,00	0,00	409,70	7.784,30
4/0110002/13876	Innenfach für Safe SIB 2023	03.10.2023	9,5	10,0	0,00	1.652,60	0,00	0,00	82,63	1.569,97
4/0130002/09094	Alarmanlage SIB 2019	07.11.2019	5,5	10,0	1.209,49	0,00	0,00	0,00	186,08	1.023,41
4/0180001/01943	Zeiterfassungsserver	14.10.2015	0,0	7,0	0,00	0,00	0,00	0,00	0,00	0,00
4/0180001/05161	Neuer Server	31.08.2017	0,5	7,0	3.861,00	0,00	0,00	0,00	2.574,00	1.287,00
4/0180001/05164	Neuer Server	30.12.2014	0,0	7,0	0,00	0,00	0,00	0,00	0,00	0,00
4/0180003/13867	HP Elite Desk 2020	30.01.2020	0,0	4,0	11.222,40	0,00	0,00	0,00	11.222,40	0,00
4/0180003/13868	Microsoft Surface Book inkl. Zubehör	01.01.2020	0,0	4,0	372,35	0,00	0,00	0,00	372,35	0,00
4/0180003/13874	FUJITSU fi-7160 Scanner A4	10.06.2020	0,0	4,0	266,00	0,00	0,00	0,00	266,00	0,00
4/0180003/13875	Microsoft Surface Laptop Notebook	01.07.2020	0,5	4,0	675,00	0,00	225,00	0,00	450,00	0,00
4/0180003/13880	HP R/T 3000 G5 USV / Amtshaus	31.08.2021	1,5	4,0	696,50	0,00	0,00	0,00	278,60	417,90
4/0180003/13881	HPE Gen10 E-2224 4-Core / Amtshaus 2021	04.11.2021	1,5	4,0	1.818,60	0,00	0,00	0,00	727,44	1.091,16
4/0180003/13883	PC HP Elite Desk (Amtshaus) 2022	15.03.2022	2,0	4,0	2.041,20	0,00	0,00	0,00	680,40	1.360,80
4/0180003/13885	TANDBERG RDX QuikSation 2022	30.11.2022	2,5	4,0	4.132,66	0,00	0,00	0,00	1.180,76	2.951,90
4/0180003/13887	FUJITSU fi-8170 Scanner A4 2023	14.07.2023	3,5	4,0	0,00	927,96	0,00	0,00	116,00	811,96
4/0180003/13888	2 Stk. MS Surface Laptop 5 i7 16/512 GB 2023	13.10.2023	3,5	4,0	0,00	3.461,57	0,00	0,00	432,70	3.028,87
4/0180003/13890	Eaton 5 PX 2200 USV 230 V / Amtshaus 2023	28.11.2023	3,5	4,0	0,00	1.282,50	0,00	0,00	160,31	1.122,19
4/0180003/13891	fullGuard Plus 2023	22.12.2023	3,5	4,0	0,00	1.940,74	0,00	0,00	242,59	1.698,15
4/0180003/05143	HP ProBook, Care Pack Bauamt	02.05.2019	0,0	4,0	0,00	0,00	0,00	0,00	0,00	0,00
4/0180003/05144	HP ProBook, Care Pack Amtsleitung	02.05.2019	0,0	4,0	0,00	0,00	0,00	0,00	0,00	0,00
4/0180004/13814	Banknotenprüfgerät	26.03.2003	0,0	8,0	0,00	0,00	0,00	0,00	0,00	0,00
4/0180004/13815	IM C4500 A Colour Multifunction Product (Drucker/Kopierer	27.05.2020	4,0	8,0	22.570,37	0,00	0,00	0,00	4.514,07	18.056,30
4/0180004/13816	asut computer Kartendrucker Brunncard 2020	30.09.2020	4,5	8,0	945,56	0,00	0,00	0,00	171,92	773,64
4/0180004/13817	Plotter / Bauamt 2022	05.04.2022	6,0	8,0	9.488,34	0,00	0,00	0,00	1.355,48	8.132,86
4/0180004/02025	Daten+Videoprojektor	05.12.2012	0,0	8,0	0,00	0,00	0,00	0,00	0,00	0,00
4/0180004/02130	DataCard Kartendrucker	26.05.2014	0,0	8,0	0,00	0,00	0,00	0,00	0,00	0,00
4/0180004/04262	Falz+Kuvertiermaschine	06.07.2009	0,0	8,0	0,00	0,00	0,00	0,00	0,00	0,00
4/0180004/04332	Aktenvernichter HSM SECURIO 1334 4,5X30	31.08.2018	2,5	8,0	567,42	0,00	0,00	0,00	162,12	405,30
4/0310001/13807	Defibrillator 2023	20.04.2023	9,0	10,0	0,00	1.283,66	0,00	0,00	128,37	1.155,29
4/0310001/05150	Defibrillator	01.01.1900	0,0	10,0	0,00	0,00	0,00	0,00	0,00	0,00
4/0320001/02131	Nikon Kamera	02.12.2010	0,0	6,0	0,00	0,00	0,00	0,00	0,00	0,00
4/0330001/11176	CAT Handys	14.09.2016	0,0	5,0	0,00	0,00	0,00	0,00	0,00	0,00
4/0330001/11182	Diensthandy Wi-Ho	31.07.2019	0,5	5,0	143,68	0,00	0,00	0,00	95,79	47,89
4/0330001/13860	Telefonanlage 2020	25.06.2020	5,0	5,0	0,00	0,00	0,00	0,00	0,00	0,00
4/0330001/13861	iPhone 12	22.01.2021	2,0	5,0	537,04	0,00	0,00	0,00	179,01	358,03
4/0330001/13862	Konferenzanlage 2021	27.12.2021	2,5	5,0	8.733,97	0,00	0,00	0,00	2.495,42	6.238,55
4/0330001/13864	iPhone 13 (Frau Markowitsch) 2022	29.03.2022	3,0	5,0	656,32	0,00	0,00	0,00	164,08	492,24
4/0330001/13865	Diensthandy Samsung Galaxy Xcover 5 - 5 Stk. 2022	26.07.2022	5,0	5,0	0,00	0,00	0,00	0,00	0,00	0,00

Ansatz MVAG Konto	Bezeichnung	Inbetrieb- nahme	RND	ND	Buchwert 31.12.2022	Zugänge/ + Umbuchungen	Abgänge/ -	Wertaufholung+/ Wertminderung-	Abschreibung	Buchwert 31.12.2023
4/0330001/02052	Konferenzsystem	23.07.2009	0,0	5,0	0,00	0,00	0,00	0,00	0,00	0,00
4/0330001/03323	3x Diensthandys Amtshaus	22.12.2016	0,0	5,0	0,00	0,00	0,00	0,00	0,00	0,00
4/0330001/04307	Diensthandy Amtshaus	04.04.2018	0,0	5,0	0,00	0,00	0,00	0,00	0,00	0,00
4/0330001/05032	Diensthandy Samsung S9 Amtshaus	17.01.2019	0,0	5,0	100,61	0,00	0,00	0,00	100,61	0,00
4/0350003/10205	Wertstoffsammler VAR 3.50 L 2023	17.07.2023	9,5	10,0	0,00	4.733,24	0,00	0,00	3.878,25	854,99
5/0110002/13940	Neuverglasung Vitrine Pokale Amtshaus 2023	20.03.2023	9,0	10,0	0,00	1.703,16	0,00	0,00	-31,81	1.734,97
010100 Facility Management					37.602,20	52.609,05	0,00	0,00	11.507,06	78.704,19
1010	Immaterielle Vermögenswerte				0,00	0,00	0,00	0,00	0,00	0,00
4/0440001/13858	Synergis Pro Office	16.05.2012	0,0	5,0	0,00	0,00	0,00	0,00	0,00	0,00
1024	Sonderanlagen				6.013,41	8.384,45	0,00	0,00	529,02	13.868,84
4/0350002/13813	E-Ladestation Facility Management 2022	05.12.2022	18,5	20,0	6.013,41	8.384,45	0,00	0,00	529,02	13.868,84
1025	Technische Anlagen, Fahrzeuge und Maschinen				31.963,79	40.396,84	0,00	0,00	9.185,12	63.175,51
4/0150001/02290	MD 504 BU E-Auto Renault Kangoo Express Z.E.	28.01.2014	0,0	8,0	0,00	0,00	0,00	0,00	0,00	0,00
4/0150002/13964	Goupil G5 LI 11.5 Elektro MD 130 LI	10.09.2020	6,5	10,0	26.762,92	0,00	0,00	0,00	3.568,39	23.194,53
4/0150002/13972	MD 567 MU Peugeot Part E-Pre (Elektro) 2023 (Ersatz stat	04.09.2023	9,5	10,0	0,00	37.978,36	0,00	0,00	1.976,73	36.001,63
4/0150002/02362	MD 825 HF Citroen Berlingo KW E-Auto (Günter Zwölfer fä	25.08.2014	0,5	10,0	5.200,87	0,00	0,00	0,00	3.467,25	1.733,62
4/0150003/13971	E-Bike (Moustache Lundi 27.1 / 1 Stk.) 2023	03.07.2023	6,5	7,0	0,00	2.418,48	0,00	0,00	172,75	2.245,73
4/0290001/03274	Akku-Maschinen-Set	31.12.2012	0,0	8,0	0,00	0,00	0,00	0,00	0,00	0,00
1026	Amts-, Betriebs- und Geschäftsausstattung				0,00	3.827,76	0,00	0,00	2.042,92	1.784,84
4/0290001/13795	Hochdruckreiniger Kärcher 2022	02.02.2023	7,0	8,0	0,00	900,00	0,00	0,00	112,50	787,50
4/0290001/13797	Hochdruckreiniger Kärcher 2023	01.11.2023	8,0	8,0	0,00	680,91	0,00	0,00	680,91	0,00
5/0110002/13939	Werkbank 2023	30.01.2023	10,0	10,0	0,00	1.166,40	0,00	0,00	1.166,40	0,00
5/0340002/13813	Geschirrspüler 2022 aus KIG OZ zur Lagerung bei Faciltiy I	30.01.2020	6,0	10,0	0,00	1.080,45	0,00	0,00	83,11	997,34
1311	Investitionszuschüsse von Trägern öffentlichen Rechts				-375,00	0,00	0,00	0,00	-250,00	-125,00
4/0150001/13962	E-Auto Förderung MD 504 BU Renault Kangoo Express Z.I	01.08.2014	0,0	8,0	0,00	0,00	0,00	0,00	0,00	0,00
4/0150002/13963	E-Auto Förderung MD 825 HF Citroen Berlingo KW electriq	06.08.2013	0,5	10,0	-375,00	0,00	0,00	0,00	-250,00	-125,00
029000 Amtsgebäude					3.976.326,55	0,00	0,00	0,00	94.800,61	3.881.525,94
1021	Grundstücke, Grundstückseinrichtungen und Infrastruktur				885.640,00	0,00	0,00	0,00	0,00	885.640,00
1/0020001/09692	Grundstück Nr. 56/1, EZ 2738, KG-Nr. 16105, Bauflächen,	01.01.1900			885.640,00	0,00	0,00	0,00	0,00	885.640,00
1022	Gebäude und Bauten				2.961.784,15	0,00	0,00	0,00	65.448,05	2.896.336,10
2/0060001/13970	Fassadensanierung Amtshaus 2020	01.01.2020	44,5	50,0	8.570,04	0,00	0,00	0,00	188,35	8.381,69
2/0060001/05228	Umbau Erdgeschoss 2014/2015	01.04.2015	41,0	50,0	193.224,15	0,00	0,00	0,00	4.600,58	188.623,57
2/0060001/09025	Umbau Amtshaus 2016-2018	01.07.2018	44,5	50,0	2.759.989,96	0,00	0,00	0,00	60.659,12	2.699.330,84

Ansatz MVAG Konto	Bezeichnung	Inbetrieb- nahme	RND	ND	Buchwert 31.12.2022	Zugänge/ + Umbuchungen -	Abgänge/	Wertaufholung+/ Wertminderung-	Abschreibung	Buchwert 31.12.2023
1024	Sonderanlagen				32.346,72	0,00	0,00	0,00	1.155,24	31.191,48
4/0070003/04557	Schaukasten Amtstafel	18.04.2018	27,0	33,0	32.346,72	0,00	0,00	0,00	1.155,24	31.191,48
1026	Amts-, Betriebs- und Geschäftsausstattung				153.751,41	0,00	0,00	0,00	29.454,36	124.297,05
4/0100004/02419	Tresor f. SIB	30.09.2002	3,5	25,0	272,45	0,00	0,00	0,00	60,54	211,91
4/0100005/10253	Büromöbel Altbestand	11.07.2018	4,5	10,0	28.141,13	0,00	0,00	0,00	5.116,57	23.024,56
4/0100005/10256	Möbel Altbestand	11.07.2018	4,5	10,0	1.526,93	0,00	0,00	0,00	277,62	1.249,31
4/0100005/10257	Büromöbel Altbestand	18.07.2018	4,5	10,0	570,27	0,00	0,00	0,00	103,69	466,58
4/0100005/10259	Ergänzungen Büromöbel SIB	25.07.2018	4,5	10,0	1.378,19	0,00	0,00	0,00	250,58	1.127,61
4/0100005/10260	Möbel Altbestand	25.07.2018	4,5	10,0	470,83	0,00	0,00	0,00	85,61	385,22
4/0100005/10262	Einrichtung Amtshaus	07.08.2018	4,5	10,0	57,34	0,00	0,00	0,00	10,43	46,91
4/0100005/10264	Ergänzung Büromöbel	12.09.2018	4,5	10,0	1.507,50	0,00	0,00	0,00	274,09	1.233,41
4/0100005/10270	Ergänzung Büromöbel	28.11.2018	4,5	10,0	2.157,79	0,00	0,00	0,00	392,33	1.765,46
4/0100005/13875	Amtshaus 2 Stk. Schiebetürschränke (Büro Fr. Janisch) 20:	19.01.2022	8,0	10,0	1.241,77	0,00	0,00	0,00	137,97	1.103,80
4/0100005/01845	Bürostuhl	22.02.2017	3,0	10,0	270,16	0,00	0,00	0,00	67,54	202,62
4/0100005/02127	Bürostuhl	14.12.2016	2,5	10,0	210,60	0,00	0,00	0,00	60,17	150,43
4/0100005/02226	Büromöbel neue GLV EG+OG 1 Besprechungstisch, 6 Sch	22.07.2014	0,5	10,0	1.283,36	0,00	0,00	0,00	855,57	427,79
4/0100005/02227	Büromöbel neue GLV Personalraum	22.07.2014	0,5	10,0	160,99	0,00	0,00	0,00	107,33	53,66
4/0100005/03319	Stapelstühle + Tische	20.09.2011	0,0	10,0	0,00	0,00	0,00	0,00	0,00	0,00
4/0100005/04260	Büromöbel IT	28.02.2015	1,0	10,0	905,45	0,00	0,00	0,00	452,73	452,72
4/0100005/04261	Drehsessel	22.06.2015	1,0	10,0	176,39	0,00	0,00	0,00	88,20	88,19
4/0100005/04272	Lederstühle Zi. Bgm.	31.10.2006	0,0	10,0	0,00	0,00	0,00	0,00	0,00	0,00
4/0100005/04303	Sessel FIN	11.07.2018	4,5	10,0	367,54	0,00	0,00	0,00	66,83	300,71
4/0100005/04304	Büromöbel SIB	25.07.2018	4,5	10,0	13.073,93	0,00	0,00	0,00	2.377,08	10.696,85
4/0100005/04313	Schwinger-Besucherstuhl	30.06.2018	4,0	10,0	2.305,52	0,00	0,00	0,00	461,10	1.844,42
4/0100005/04314	Drehsessel	25.07.2018	4,5	10,0	1.721,58	0,00	0,00	0,00	313,01	1.408,57
4/0100005/04492	Ladencontainer Verwaltung	25.07.2018	0,0	10,0	0,00	0,00	0,00	0,00	0,00	0,00
4/0100005/05016	22 Konferenzstühle	20.09.2002	0,0	10,0	0,00	0,00	0,00	0,00	0,00	0,00
4/0110002/10250	Umbau Amtsausstattung 2018	01.07.2018	4,5	10,0	74.074,55	0,00	0,00	0,00	13.468,10	60.606,45
4/0110002/10251	Indoor Stele	31.01.2018	4,0	10,0	2.406,32	0,00	0,00	0,00	481,26	1.925,06
4/0110002/10252	Türschilder	20.06.2018	4,0	10,0	887,57	0,00	0,00	0,00	177,51	710,06
4/0110002/10255	Pachtkabel LED	11.07.2018	4,5	10,0	369,60	0,00	0,00	0,00	67,20	302,40
4/0110002/10261	Geschirr	26.07.2018	4,5	10,0	205,12	0,00	0,00	0,00	37,29	167,83
4/0110002/10263	Beschriftung Kartenleser	14.08.2018	4,5	10,0	15,10	0,00	0,00	0,00	2,75	12,35
4/0110002/10265	Plottschrift	12.09.2018	4,5	10,0	25,88	0,00	0,00	0,00	4,71	21,17
4/0110002/10266	Installation Indoor Stele	12.09.2018	4,5	10,0	2.646,96	0,00	0,00	0,00	481,27	2.165,69
4/0110002/10268	Fensterbeklebung	14.11.2018	4,5	10,0	1.339,81	0,00	0,00	0,00	243,60	1.096,21
4/0110002/10269	15 Vertikaljalousien	21.11.2018	4,5	10,0	1.281,36	0,00	0,00	0,00	232,97	1.048,39
4/0110002/10271	Zeichnungs-Ordner	21.12.2018	4,5	10,0	1.386,00	0,00	0,00	0,00	252,00	1.134,00

Ansatz MVAG Konto	Bezeichnung	Inbetrieb- nahme	RND	ND	Buchwert 31.12.2022	Zugänge/ + Umbuchungen	Abgänge/ -	Wertaufholung+/ Wertminderung-	Abschreibung	Buchwert 31.12.2023
4/0110002/03298	Briefkasten	31.12.2017	3,5	10,0	183,17	0,00	0,00	0,00	40,70	142,47
4/0110002/03313	Dokumentenschrank feuersicher	31.07.2012	0,0	10,0	0,00	0,00	0,00	0,00	0,00	0,00
4/0110002/03345	Briefkästen f. Mandatare	11.12.2002	0,0	10,0	0,00	0,00	0,00	0,00	0,00	0,00
4/0110002/04305	Mobilregale Bauamt	30.06.2018	4,0	10,0	4.604,42	0,00	0,00	0,00	920,88	3.683,54
4/0110002/04306	Küche+Geräte	20.12.2018	4,5	10,0	3.850,00	0,00	0,00	0,00	700,00	3.150,00
4/0110002/05158	Dyson Airblade Händetrockner	01.01.1900	0,0	10,0	0,00	0,00	0,00	0,00	0,00	0,00
4/0130001/10254	Feuerlöscher	11.07.2018	0,0	5,0	72,25	0,00	0,00	0,00	72,25	0,00
4/0130002/10267	Zutritt und EDV	04.10.2018	4,5	10,0	300,25	0,00	0,00	0,00	54,59	245,66
4/0130002/01846	Rauchmeldeanlage	23.03.2016	2,0	10,0	811,24	0,00	0,00	0,00	270,41	540,83
4/0130002/04311	Leitsystem+Fluchtweg-	04.07.2018	4,5	10,0	1.349,59	0,00	0,00	0,00	245,38	1.104,21
4/0130002/04565	Alarmsystem	29.03.2013	0,0	10,0	0,00	0,00	0,00	0,00	0,00	0,00
4/0180003/08893	Dokumentenscanner 2019	30.09.2019	0,0	4,0	142,50	0,00	0,00	0,00	142,50	0,00
1311	Investitionszuschüsse von Trägern öffentlichen Rechts				-57.195,73	0,00	0,00	0,00	-1.257,04	-55.938,69
2/0060001/13944	Bundesdenkmalamt Förderung Amtshausumbau KT	12.11.2019	44,5	50,0	-2.785,73	0,00	0,00	0,00	-61,22	-2.724,51
2/0060001/13967	Umbau Amtshaus 2016-2018 KT	23.10.2018	44,5	50,0	-54.410,00	0,00	0,00	0,00	-1.195,82	-53.214,18
029100 Ortszentrum Öffentlicher Bereich					426.538,98	0,00	0,00	0,00	3.919,12	422.619,86
1021	Grundstücke, Grundstückseinrichtungen und Infrastruktur				361.368,00	0,00	0,00	0,00	0,00	361.368,00
1/0020004/09693	Grundstück Nr. 56/1, EZ 2738, KG-Nr. 16105, Sonstige, Fr: 01.01.1900				361.368,00	0,00	0,00	0,00	0,00	361.368,00
1022	Gebäude und Bauten				48.499,83	0,00	0,00	0,00	1.095,45	47.404,38
2/0060001/08896	Eingangsbereich Bruno Studie 2019	25.09.2019	45,5	50,0	5.580,00	0,00	0,00	0,00	120,00	5.460,00
3/0060001/13933	Eingangsbereich Bruno 2020	02.06.2020	43,0	45,0	42.919,83	0,00	0,00	0,00	975,45	41.944,38
1024	Sonderanlagen				2.039,05	0,00	0,00	0,00	232,84	1.806,21
2/0260001/00001	Kältetrockner FFW 2022	30.09.2022	8,5	10,0	1.664,40	0,00	0,00	0,00	175,20	1.489,20
4/0350002/02363	E-Ladestation Ortszentrum	30.09.2009	5,5	20,0	374,65	0,00	0,00	0,00	57,64	317,01
1025	Technische Anlagen, Fahrzeuge und Maschinen				12.146,91	0,00	0,00	0,00	2.024,49	10.122,42
4/0240001/05105	Stadtmüllsauger 2019	12.04.2019	5,0	10,0	12.146,91	0,00	0,00	0,00	2.024,49	10.122,42
1026	Amts-, Betriebs- und Geschäftsausstattung				2.485,19	0,00	0,00	0,00	566,34	1.918,85
4/0040011/13754	Fundament Skulptur "Nagelberger Sonne" 2019	08.12.2019	20,5	25,0	918,48	0,00	0,00	0,00	42,72	875,76
4/0100005/05159	Gartenmöbel Altbestand	18.06.2019	5,0	10,0	441,72	0,00	0,00	0,00	73,62	368,10
4/0180004/01945	Video Wall	31.08.2017	1,5	8,0	1.124,99	0,00	0,00	0,00	450,00	674,99
031000 Raumordnung und Raumplanung					6.158,75	0,00	0,00	0,00	1.322,50	4.836,25
1010	Immaterielle Vermögenswerte				6.158,75	0,00	0,00	0,00	1.322,50	4.836,25
3/0430001/13935	Flächenwidmungsplan	23.04.2003	0,0	15,0	0,00	0,00	0,00	0,00	0,00	0,00
4/0430001/13856	GIS Naturbestandsdaten 2018 GI-4-00110-200	30.06.2018	0,0	3,0	0,00	0,00	0,00	0,00	0,00	0,00

Ansatz MVAG Konto	Bezeichnung	Inbetrieb- nahme	RND	ND	Buchwert 31.12.2022	Zugänge/ + Umbuchungen -	Abgänge/ -	Wertaufholung+/ Wertminderung-	Abschreibung	Buchwert 31.12.2023
4/0430001/13857	GIS Naturbestandsdaten 2019 GI-4-00292-200	08.10.2019	0,0	3,0	0,00	0,00	0,00	0,00	0,00	0,00
4/0430001/13936	Verkehrszeichenkataster	18.06.2009	0,0	10,0	0,00	0,00	0,00	0,00	0,00	0,00
4/0430001/04918	Baumkataster 2016	28.09.2016	2,5	10,0	1.058,75	0,00	0,00	0,00	302,50	756,25
4/0430001/04920	GIS Naturbestandsdaten 2014 GI-4-00570-200	30.11.2014	0,0	3,0	0,00	0,00	0,00	0,00	0,00	0,00
4/0430001/04921	GIS Naturbestandsdaten 2017 GI-4-00047-200	30.06.2017	0,0	3,0	0,00	0,00	0,00	0,00	0,00	0,00
4/0430001/04922	Straßenzustandskataster 2018 EVN	30.06.2018	4,0	10,0	5.100,00	0,00	0,00	0,00	1.020,00	4.080,00
4/0430001/04966	Straßenzustandskataster 2011 EVN	29.04.2011	0,0	10,0	0,00	0,00	0,00	0,00	0,00	0,00
4/0440001/13948	GeoOffice Express 2 Lizenzen	31.05.2017	0,0	5,0	0,00	0,00	0,00	0,00	0,00	0,00
120000 Radargeräte					47.642,69	0,00	0,00	0,00	7.329,64	40.313,05
1026	Amts-, Betriebs- und Geschäftsausstattung				47.642,69	0,00	0,00	0,00	7.329,64	40.313,05
4/0300001/04629	Multinova Radaranlage	04.12.2003	0,0	12,0	0,00	0,00	0,00	0,00	0,00	0,00
4/0300001/04630	TraffiStar Radaranlage SN 60332	06.12.2017	5,5	12,0	38.375,64	0,00	0,00	0,00	5.903,94	32.471,70
4/0300001/04631	Minikabine mobil	04.12.2003	0,0	12,0	0,00	0,00	0,00	0,00	0,00	0,00
4/0300001/04632	Umbau 6 Radargehäuse	04.10.2017	5,5	12,0	7.241,29	0,00	0,00	0,00	1.114,04	6.127,25
4/0300001/05035	Radarboxfundament	29.11.2017	5,5	12,0	2.025,76	0,00	0,00	0,00	311,66	1.714,10
163000 Freiwillige Feuerwehren					849.871,01	15.000,00	0,00	0,00	65.235,15	799.635,86
1024	Sonderanlagen				150.751,65	15.000,00	0,00	0,00	16.898,43	148.853,22
2/0120001/00002	Heizungsanlage Fernwärme FFW 2022	29.12.2022	13,5	15,0	98.330,05	15.000,00	0,00	0,00	7.815,87	105.514,18
4/0110001/07915	Toranlage 2019	07.05.2019	0,0	5,0	1.145,04	0,00	0,00	0,00	1.145,04	0,00
4/0130002/13789	Dachflächenfenster 2019	31.12.2019	5,5	10,0	2.730,81	0,00	0,00	0,00	420,12	2.310,69
4/0130002/13791	Industriesektionaltore 2019	23.12.2019	5,5	10,0	15.600,03	0,00	0,00	0,00	2.400,00	13.200,03
4/0130002/13982	Sanierung Elektroanlagen 2020	01.04.2020	10,0	10,0	0,00	0,00	0,00	0,00	0,00	0,00
4/0130002/07916	Polst/Blitzschutz 2019	13.12.2018	4,5	10,0	1.745,70	0,00	0,00	0,00	317,40	1.428,30
4/0130002/08902	Industriesektionaltore 2019	01.10.2019	5,5	10,0	31.200,02	0,00	0,00	0,00	4.800,00	26.400,02
1025	Technische Anlagen, Fahrzeuge und Maschinen				843.687,06	0,00	0,00	0,00	55.595,68	788.091,38
4/0150003/11173	Schweres Rüstfahrzeug 1997 Steyer Nutzfahrzeuge AG	01.01.1997	0,0	25,0	0,00	0,00	0,00	0,00	0,00	0,00
4/0150003/05080	Feuerwehrauto 2017 Rosenbauer HLF 2 AT/MAN TGM	01.01.2018	19,0	25,0	431.878,10	0,00	0,00	0,00	21.593,91	410.284,19
4/0150003/05081	Großtanklöschfahrzeug 2013 Iveco/MAN	30.06.2013	14,0	25,0	289.800,00	0,00	0,00	0,00	19.320,00	270.480,00
4/0150003/05195	Hubrettungsfahrzeug 2005 Scania	02.12.2005	6,5	25,0	100.200,25	0,00	0,00	0,00	13.360,03	86.840,22
4/0270001/09095	Pritschenaufbau Stromaggregat 2019	16.10.2019	15,5	20,0	21.808,71	0,00	0,00	0,00	1.321,74	20.486,97
1026	Amts-, Betriebs- und Geschäftsausstattung				5.078,40	0,00	0,00	0,00	1.269,60	3.808,80
4/0110002/13870	Schlauchaufhängeadapter 2022	15.12.2022	10,0	10,0	0,00	0,00	0,00	0,00	0,00	0,00
4/0330001/13863	Telefonanlage 2022	04.04.2022	3,0	5,0	5.078,40	0,00	0,00	0,00	1.269,60	3.808,80
1311	Investitionszuschüsse von Trägern öffentlichen Rechts				-149.646,10	0,00	0,00	0,00	-8.528,56	-141.117,54
4/0130002/13981	KIP Förderung Gebäudesanierung KT	03.09.2018	5,5	10,0	-10.075,00	0,00	0,00	0,00	-1.550,00	-8.525,00

Ansatz MVAG Konto	Bezeichnung	Inbetrieb- nahme	RND	ND	Buchwert 31.12.2022	Zugänge/ + Umbuchungen	Abgänge/ -	Wertaufholung+/ Wertminderung-	Abschreibung	Buchwert 31.12.2023
4/0150003/13966	KT Feuerwehrauto 2017 Rosenbauer HLF 2 AT/MAN TGM	31.12.2018	19,0	25,0	-139.571,10	0,00	0,00	0,00	-6.978,56	-132.592,54
163100	Feuerwehrfahrzeug Ankauf				550.746,58	638.118,04	0,00	0,00	33.602,87	1.155.261,75
1025	Technische Anlagen, Fahrzeuge und Maschinen				550.746,58	638.118,04	0,00	0,00	33.602,87	1.155.261,75
4/0150003/13968	Feuerwehrauto 2020 TGDS 26.500 6x4H-4BL WLF Wechs	31.07.2021	22,5	25,0	435.662,20	0,00	0,00	0,00	18.538,82	417.123,38
4/0150003/13970	Feuerwehrauto HLF 3 2022	18.11.2023	24,5	25,0	115.084,38	638.118,04	0,00	0,00	15.064,05	738.138,37
180000	Zivilschutz				85.226,37	73.309,61	18.840,00	0,00	8.260,24	131.435,74
1024	Sonderanlagen				10.703,78	72.724,31	18.840,00	0,00	4.423,17	60.164,92
4/0080003/00001	Zivilschutz Blackout inkl. Planerleistungen 2022	06.05.2022			9.840,00	9.585,30	18.840,00	0,00	585,30	0,00
4/0080003/00002	Bürocontainer - Blackout 2023	15.05.2023	9,0	10,0	0,00	15.804,00	0,00	0,00	1.580,40	14.223,60
4/0130002/13740	Sirene ASZ	24.09.2002	0,0	10,0	0,00	0,00	0,00	0,00	0,00	0,00
4/0130002/13741	Sirene FFW	30.03.2006	0,0	10,0	0,00	0,00	0,00	0,00	0,00	0,00
4/0270001/10126	Notstromversorgung Bruno 2023	14.12.2023	19,5	20,0	0,00	42.192,46	0,00	0,00	1.054,81	41.137,65
4/0290002/04316	Fahnenmast+Teleskop	30.04.2018	3,0	9,0	863,78	0,00	0,00	0,00	215,95	647,83
4/0350002/13814	Mobile Diesel-/AdBlue - Tankanlage 2023	09.08.2023	19,5	20,0	0,00	5.142,55	0,00	0,00	986,71	4.155,84
1025	Technische Anlagen, Fahrzeuge und Maschinen				74.522,59	585,30	0,00	0,00	3.837,07	71.270,82
4/0270001/10125	Notstromaggregat 100kVA und mobiler Lichtmast - Blackou	23.12.2022	18,5	20,0	74.522,59	585,30	0,00	0,00	3.837,07	71.270,82
211000	Volksschule - Wienerstraße				955.303,44	127.211,36	0,00	0,00	55.611,15	1.026.903,65
1010	Immaterielle Vermögenswerte				1.859,04	0,00	0,00	0,00	619,68	1.239,36
4/0440001/13955	VS Wienerstraße / Adaptierung Firewall 2021	01.01.2021	2,0	5,0	1.859,04	0,00	0,00	0,00	619,68	1.239,36
1021	Grundstücke, Grundstückseinrichtungen und Infrastruktur				623.056,00	0,00	0,00	0,00	0,00	623.056,00
1/0020001/09148	Grundstück Nr. .92, EZ 68, KG-Nr. 16105, Bauflächen, Wie	01.01.1900			385.000,00	0,00	0,00	0,00	0,00	385.000,00
1/0020001/09149	Grundstück Nr. .92, EZ 68, KG-Nr. 16105, Bauflächen, Wie	01.01.1900			102.480,00	0,00	0,00	0,00	0,00	102.480,00
1/0020004/09642	Grundstück Nr. 436, EZ 68, KG-Nr. 16105, Sonstige, Wiene	01.01.1900			89.880,00	0,00	0,00	0,00	0,00	89.880,00
1/0030001/09150	Grundstück Nr. .92, EZ 68, KG-Nr. 16105, Gärten, Wieners	01.01.1900			45.696,00	0,00	0,00	0,00	0,00	45.696,00
1022	Gebäude und Bauten				18.558,18	0,00	0,00	0,00	629,09	17.929,09
2/0070003/07928	Befestigung für Hebeanlage aus Beton 2019	12.08.2019	28,5	33,0	18.558,18	0,00	0,00	0,00	629,09	17.929,09
4/0120001/10145	Heizkessel	01.01.1900	0,0	15,0	0,00	0,00	0,00	0,00	0,00	0,00
1024	Sonderanlagen				169.946,67	0,00	0,00	0,00	11.720,46	158.226,21
2/0120001/00003	Heizungsanlage VSW 2022	29.12.2022	13,5	15,0	169.946,67	0,00	0,00	0,00	11.720,46	158.226,21
4/0040010/10148	Parkbänke	01.01.1900	0,0	10,0	0,00	0,00	0,00	0,00	0,00	0,00
4/0110002/10150	Hochtisch	01.01.1900	0,0	10,0	0,00	0,00	0,00	0,00	0,00	0,00
4/0290003/10152	Nestschaukel	01.01.1900	0,0	10,0	0,00	0,00	0,00	0,00	0,00	0,00
4/0290003/10153	Klettergerüst	01.01.1900	0,0	10,0	0,00	0,00	0,00	0,00	0,00	0,00
4/0290003/10154	Fußballtore	01.01.1900	0,0	10,0	0,00	0,00	0,00	0,00	0,00	0,00

Ansatz MVAG Konto	Bezeichnung	Inbetrieb- nahme	RND	ND	Buchwert 31.12.2022	Zugänge/ + Umbuchungen -	Abgänge/	Wertaufholung+/ Wertminderung-	Abschreibung	Buchwert 31.12.2023
4/0350004/10149	Bewässerungsanlage Garten	01.01.1900	0,0	10,0	0,00	0,00	0,00	0,00	0,00	0,00
4/0460001/13872	Trinkbunnen Vorplatz	01.01.1900	0,0	33,0	0,00	0,00	0,00	0,00	0,00	0,00
1026	Amts-, Betriebs- und Geschäftsausstattung				141.883,55	127.211,36	0,00	0,00	42.641,92	226.452,99
2/0040012/14032	LED Umstellung VSW 2022	22.08.2022	13,5	15,0	65.234,07	0,00	0,00	0,00	4.498,90	60.735,17
2/0180003/02024	VS Wienerstraße / Lenovo Think Centre	01.01.2021	1,0	4,0	6.724,80	0,00	0,00	0,00	3.362,40	3.362,40
4/0100004/10117	Safe 2009	03.03.2009	10,0	25,0	705,75	0,00	0,00	0,00	64,16	641,59
4/0100004/10284	Rohrtresor 2019	01.11.2019	20,5	25,0	559,00	0,00	0,00	0,00	26,00	533,00
4/0100005/10089	VS Wienerstraße Möbel 2003	30.10.2003	0,0	10,0	0,00	0,00	0,00	0,00	0,00	0,00
4/0100005/10090	VS Wienerstraße Möbel 2005	02.09.2005	0,0	10,0	0,00	0,00	0,00	0,00	0,00	0,00
4/0100005/10091	VS Wienerstraße Möbel 2007	31.10.2007	0,0	10,0	0,00	0,00	0,00	0,00	0,00	0,00
4/0100005/10092	VS Wienerstraße Möbel 2019	30.07.2019	5,5	10,0	134,06	0,00	0,00	0,00	20,62	113,44
4/0100005/10093	VS Wienerstraße Möbel vor 2003	01.01.1900	0,0	10,0	0,00	0,00	0,00	0,00	0,00	0,00
4/0100005/13877	VS Wienerstraße Möbel 2022	04.01.2022	10,0	10,0	0,00	0,00	0,00	0,00	0,00	0,00
4/0100005/13878	Kasten 2022	12.08.2022	10,0	10,0	0,00	0,00	0,00	0,00	0,00	0,00
4/0100005/13880	Kasten 2 Stück 2022	31.12.2022	8,5	10,0	1.781,71	0,00	0,00	0,00	187,55	1.594,16
4/0100005/13881	VS Wiener Straße / Neuanschaffung Schulmöbel (3. + 4. Kl	18.08.2023	9,5	10,0	0,00	121.614,72	0,00	0,00	6.080,74	115.533,98
4/0110002/10113	Kreidetafel 2005	16.01.2006	0,0	10,0	0,00	0,00	0,00	0,00	0,00	0,00
4/0110002/10146	Untersuchungsliege	01.01.1900	0,0	10,0	0,00	0,00	0,00	0,00	0,00	0,00
4/0110002/13861	Lesen-Schreiben-Rechnen Teppich rund 200cm	02.06.2020	10,0	10,0	0,00	0,00	0,00	0,00	0,00	0,00
4/0110002/13877	VS Wiener Str./Stapelsteine Explorer Set & Education Uniq	31.12.2023	10,0	10,0	0,00	5.596,64	0,00	0,00	5.596,64	0,00
4/0130002/10116	Brandmeldeanlage	01.01.1900	0,0	10,0	0,00	0,00	0,00	0,00	0,00	0,00
4/0180003/10095	Drucker 2003	10.10.2003	0,0	4,0	0,00	0,00	0,00	0,00	0,00	0,00
4/0180003/10096	Projektionsfläche 2003	30.10.2003	0,0	4,0	0,00	0,00	0,00	0,00	0,00	0,00
4/0180003/13755	Lenovo PC 2Stk	11.12.2019	0,0	4,0	147,25	0,00	0,00	0,00	147,25	0,00
4/0180003/13790	Lenovo Think Centre 2019	31.12.2019	0,0	4,0	189,00	0,00	0,00	0,00	189,00	0,00
4/0180003/13879	VS Wienerstraße / Lenovo Think Centre + Monitor 2020	18.01.2021	1,0	4,0	15.696,00	0,00	0,00	0,00	7.848,00	7.848,00
4/0180003/13884	9 Stk. Digitaltafeln inkl. Wandhalterung 2022	01.07.2022	2,5	4,0	48.634,95	0,00	0,00	0,00	13.895,70	34.739,25
4/0180004/10122	Beamer	01.01.1900	0,0	8,0	0,00	0,00	0,00	0,00	0,00	0,00
4/0180004/08870	Kopierer 2018	20.08.2018	2,5	8,0	1.187,35	0,00	0,00	0,00	339,24	848,11
4/0180004/08871	Kopierer 2019	12.07.2019	3,5	8,0	647,86	0,00	0,00	0,00	143,97	503,89
4/0240001/10114	Scheuersaugmaschine 2005	21.06.2007	0,0	10,0	0,00	0,00	0,00	0,00	0,00	0,00
4/0240001/10120	Reinigungsgerät	01.01.1900	0,0	10,0	0,00	0,00	0,00	0,00	0,00	0,00
4/0290003/10094	Spiegelwand 2003	31.07.2003	0,0	10,0	0,00	0,00	0,00	0,00	0,00	0,00
4/0290003/10112	Weichbodenmatte 2005	16.12.2005	0,0	10,0	0,00	0,00	0,00	0,00	0,00	0,00
4/0290003/10128	Sprossenwände	01.01.1900	0,0	10,0	0,00	0,00	0,00	0,00	0,00	0,00
4/0290003/10129	Leiterwände ausfahrbar	01.01.1900	0,0	10,0	0,00	0,00	0,00	0,00	0,00	0,00
4/0290003/10130	Kletterstangen	01.01.1900	0,0	10,0	0,00	0,00	0,00	0,00	0,00	0,00
4/0290003/10131	Klettertaukonstruktion	01.01.1900	0,0	10,0	0,00	0,00	0,00	0,00	0,00	0,00

Ansatz MVAG Konto	Bezeichnung	Inbetrieb- nahme	RND	ND	Buchwert 31.12.2022	Zugänge/ + Umbuchungen -	Abgänge/ -	Wertaufholung+/ Wertminderung-	Abschreibung	Buchwert 31.12.2023
4/0290003/10132	Mattenwagen	01.01.1900	0,0	10,0	0,00	0,00	0,00	0,00	0,00	0,00
4/0290003/10133	Sprungelement Schaumstoff	01.01.1900	0,0	10,0	0,00	0,00	0,00	0,00	0,00	0,00
4/0290003/10134	Sprungkasten	01.01.1900	0,0	10,0	0,00	0,00	0,00	0,00	0,00	0,00
4/0290003/10136	Trampolin	01.01.1900	0,0	10,0	0,00	0,00	0,00	0,00	0,00	0,00
4/0290003/10137	Langbank	01.01.1900	0,0	10,0	0,00	0,00	0,00	0,00	0,00	0,00
4/0290003/10138	Sprungbock	01.01.1900	0,0	10,0	0,00	0,00	0,00	0,00	0,00	0,00
4/0290003/10139	Sprungkasten kl.	01.01.1900	0,0	10,0	0,00	0,00	0,00	0,00	0,00	0,00
4/0290003/10140	Sprungkasten gr	01.01.1900	0,0	10,0	0,00	0,00	0,00	0,00	0,00	0,00
4/0290003/10141	Sprungbrett	01.01.1900	0,0	10,0	0,00	0,00	0,00	0,00	0,00	0,00
4/0290003/10142	Ballwagen	01.01.1900	0,0	10,0	0,00	0,00	0,00	0,00	0,00	0,00
4/0290003/10143	Holz Hochsprungständer	01.01.1900	0,0	10,0	0,00	0,00	0,00	0,00	0,00	0,00
4/0290003/10144	Turnbank	01.01.1900	0,0	10,0	0,00	0,00	0,00	0,00	0,00	0,00
4/0290007/10124	Klavier	24.11.2003	0,0	20,0	241,75	0,00	0,00	0,00	241,75	0,00
4/0340002/10097	Geschirrspüler 2003	30.10.2003	0,0	10,0	0,00	0,00	0,00	0,00	0,00	0,00
4/0340002/10098	Kühlschrank 2003	30.10.2003	0,0	10,0	0,00	0,00	0,00	0,00	0,00	0,00
4/0340002/10110	Kühlschrank 2003	30.10.2003	0,0	10,0	0,00	0,00	0,00	0,00	0,00	0,00
4/0340002/10111	Backofen 2003	30.10.2003	0,0	10,0	0,00	0,00	0,00	0,00	0,00	0,00
4/0340002/10126	Kärchergeräte	01.01.1900	0,0	10,0	0,00	0,00	0,00	0,00	0,00	0,00
4/0340002/10127	Reinigungsgerät	01.01.1900	0,0	10,0	0,00	0,00	0,00	0,00	0,00	0,00
4/0350004/10121	Boxen und Verstärker	01.01.1900	0,0	10,0	0,00	0,00	0,00	0,00	0,00	0,00
4/0350004/10135	Sound Anlage	01.01.1900	0,0	10,0	0,00	0,00	0,00	0,00	0,00	0,00
211100 Volksschule Schubertstraße					10.090.871,21	22.556,00	0,00	0,00	256.810,67	9.856.616,54
1010 Immaterielle Vermögenswerte					1.313,06	0,00	0,00	0,00	512,28	800,78
4/0440001/10049	Tafelbildsoftware 2Stk. 2019	30.10.2019	0,5	5,0	359,96	0,00	0,00	0,00	239,97	119,99
4/0440001/13956	VS Schubertstraße / Firewall 2021	26.07.2021	2,5	5,0	953,10	0,00	0,00	0,00	272,31	680,79
1021 Grundstücke, Grundstückseinrichtungen und Infrastruktur					1.516.027,16	0,00	0,00	0,00	0,00	1.516.027,16
1/0020001/09523	Grundstück Nr. 1760, EZ 4438, KG-Nr. 16105, Bauflächen, 27.09.2016				232.625,95	0,00	0,00	0,00	0,00	232.625,95
1/0030001/09524	Grundstück Nr. 1760, EZ 4438, KG-Nr. 16105, Gärten, Frar 29.08.2016				1.283.401,21	0,00	0,00	0,00	0,00	1.283.401,21
1022 Gebäude und Bauten					8.661.883,08	0,00	0,00	0,00	190.371,06	8.471.512,02
2/0060001/09026	VS Schubertstraße / Neubau 2016-2019	01.09.2018	44,5	50,0	8.661.883,08	0,00	0,00	0,00	190.371,06	8.471.512,02
1024 Sonderanlagen					64.248,06	0,00	0,00	0,00	11.584,71	52.663,35
2/0070002/04627	Gerätehütte inkl. Fundament 2020	08.09.2020	16,5	20,0	3.465,00	0,00	0,00	0,00	198,00	3.267,00
4/0040009/08839	Zaun Ballfanganlage 2019	09.07.2019	5,5	10,0	4.387,66	0,00	0,00	0,00	675,02	3.712,64
4/0040011/08833	Sitzbank 2018	23.08.2018	19,5	25,0	656,00	0,00	0,00	0,00	32,00	624,00
4/0290002/08835	Fahnenmast 2019	14.02.2018	3,0	9,0	780,78	0,00	0,00	0,00	195,20	585,58
4/0290003/08836	Spielgeräte 2019	21.03.2019	5,0	10,0	41.615,48	0,00	0,00	0,00	6.935,91	34.679,57

Ansatz MVAG Konto	Bezeichnung	Inbetrieb- nahme	RND	ND	Buchwert 31.12.2022	Zugänge/ + Umbuchungen -	Abgänge/	Wertaufholung+/ Wertminderung-	Abschreibung	Buchwert 31.12.2023
4/0350003/08837	Beet & Pflanzungen 2019	05.06.2019	5,0	10,0	5.369,40	0,00	0,00	0,00	894,90	4.474,50
4/0350004/08834	Beregnungsanlage 2018	29.09.2018	4,5	10,0	5.490,68	0,00	0,00	0,00	998,31	4.492,37
4/0410001/08838	Outdoor Infosteile 2019	10.07.2019	0,5	5,0	2.483,06	0,00	0,00	0,00	1.655,37	827,69
1026	Amts-, Betriebs- und Geschäftsausstattung				270.258,20	22.556,00	0,00	0,00	67.900,38	224.913,82
4/0100005/13871	Glasvitrine für Pokale 2020	27.08.2020	6,5	10,0	1.043,06	0,00	0,00	0,00	139,07	903,99
4/0100005/13872	Wandverbau Lehrerzimmer 2020	21.09.2020	6,5	10,0	2.064,96	0,00	0,00	0,00	275,33	1.789,63
4/0100005/13873	Garderobe 2020	21.09.2020	6,5	10,0	6.464,13	0,00	0,00	0,00	861,88	5.602,25
4/0100005/13874	VS Schubertstraße / Möbel (Klasseneinrichtung) 2021	14.12.2021	7,5	10,0	6.730,81	0,00	0,00	0,00	791,86	5.938,95
4/0100005/05154	VS Schubertstraße / Möbel 2018	28.02.2018	4,0	10,0	186.235,77	0,00	0,00	0,00	37.247,15	148.988,62
4/0100005/08877	Untergestell/Küchenkasten 2019	03.09.2019	5,5	10,0	1.521,00	0,00	0,00	0,00	234,00	1.287,00
4/0100005/08879	VS Schubertstraße / Möbel 2019 5 Stk Sitzinseln; 11 Stk St	02.09.2019	5,5	10,0	6.036,07	0,00	0,00	0,00	928,63	5.107,44
4/0100005/08888	Abfallbehälter 2019	18.09.2019	5,5	10,0	471,74	0,00	0,00	0,00	72,58	399,16
4/0100005/08889	Schränke 2019	30.09.2019	5,5	10,0	765,64	0,00	0,00	0,00	117,79	647,85
4/0100005/08890	VS Schubertstraße / Möbel 2019	16.09.2019	5,5	10,0	9.157,88	0,00	0,00	0,00	1.408,90	7.748,98
4/0110001/13985	Teppich 1. Stock 2020	30.10.2020	1,5	5,0	432,24	0,00	0,00	0,00	172,90	259,34
4/0110002/13858	Spiegelwand 2020	05.03.2020	6,0	10,0	6.827,64	0,00	0,00	0,00	975,38	5.852,26
4/0110002/13860	Vorhänge Direktion	12.05.2020	6,0	10,0	1.721,96	0,00	0,00	0,00	245,99	1.475,97
4/0110002/13863	VS Schubertstraße / Sonnenschirm 2021	28.01.2021	7,0	10,0	1.334,16	0,00	0,00	0,00	166,77	1.167,39
4/0110002/13871	VS Schubertstraße / Sonnenschirm 2022	21.09.2022	8,5	10,0	1.794,86	0,00	0,00	0,00	188,93	1.605,93
4/0110002/07929	Sonnenschirme 2019	06.08.2019	5,5	10,0	1.771,67	0,00	0,00	0,00	272,56	1.499,11
4/0180001/10050	Server 2019	01.11.2019	2,5	7,0	873,00	0,00	0,00	0,00	249,43	623,57
4/0180001/05157	Arbeitsplatzausstattung 7 Jahre AFA 2018	03.09.2018	1,5	7,0	15.812,57	0,00	0,00	0,00	6.325,03	9.487,54
4/0180003/13869	Interactive Whiteboard 2020	12.02.2020	0,0	4,0	3.108,90	0,00	0,00	0,00	3.108,90	0,00
4/0180003/13870	Promethan Activ Panel 2020	11.05.2020	0,0	4,0	4.504,23	0,00	0,00	0,00	4.504,23	0,00
4/0180003/13877	5x Lenovo Desktop 2020 für Montage unter Tischen und Te	14.08.2020	0,5	4,0	3.217,50	0,00	0,00	0,00	2.145,00	1.072,50
4/0180003/13878	PC inkl. Bildschirm 2020	24.11.2020	0,5	4,0	739,83	0,00	0,00	0,00	493,22	246,61
4/0180003/13889	4 Stk. Touch Display Tafeln 2023	07.12.2023	3,5	4,0	0,00	22.556,00	0,00	0,00	5.668,85	16.887,15
4/0180003/05156	Arbeitsplatzausstattung 4 Jahre AFA 2018	03.09.2018	0,0	4,0	0,00	0,00	0,00	0,00	0,00	0,00
4/0180003/08891	Drucker für Notebook 2019	16.09.2019	0,0	4,0	640,46	0,00	0,00	0,00	640,46	0,00
4/0270002/05155	Elektronische Anlagen 2018	29.10.2018	9,5	15,0	6.988,12	0,00	0,00	0,00	665,54	6.322,58
1311	Investitionszuschüsse von Trägern öffentlichen Rechts				-422.858,35	0,00	0,00	0,00	-13.557,76	-409.300,59
2/0060001/13968	VS Schubertstraße/Neubau 2016-2019 KT	19.12.2019	44,5	50,0	-69.921,44	0,00	0,00	0,00	-1.536,73	-68.384,71
2/0060001/13969	VS Schubertstraße / Kapitaltransfer Neubau 2016-2019 Tur	27.02.2020	44,5	48,5	-323.096,91	0,00	0,00	0,00	-7.101,03	-315.995,88
4/0110001/13984	Förderung EDV Anlage NÖ Schul- und Kindergartenfond K	19.12.2019	1,0	5,0	-1.840,00	0,00	0,00	0,00	-920,00	-920,00
4/0290003/13985	Förderung Spielplatz NÖ Familienland GmbH KT	12.11.2019	6,0	10,0	-28.000,00	0,00	0,00	0,00	-4.000,00	-24.000,00

Ansatz MVAG Konto	Bezeichnung	Inbetrieb- nahme	RND	ND	Buchwert 31.12.2022	Zugänge/ + Umbuchungen -	Abgänge/	Wertaufholung+/ Wertminderung-	Abschreibung	Buchwert 31.12.2023
211110 Volksschule - Schubertstr. - Nachmittagsbetreuung					1.637,14	0,00	0,00	0,00	233,88	1.403,26
1026	Amts-, Betriebs- und Geschäftsausstattung				1.637,14	0,00	0,00	0,00	233,88	1.403,26
4/0110002/13855	Kuschelecke	28.02.2020	6,0	10,0	1.637,14	0,00	0,00	0,00	233,88	1.403,26
212100 Sporthalle Mittelschule					2.672.858,83	1.440,01	0,00	0,00	1.825,33	2.672.473,51
1021	Grundstücke, Grundstückseinrichtungen und Infrastruktur				2.641.800,00	0,00	0,00	0,00	0,00	2.641.800,00
1/0020001/09785	Grundstück Nr. 74/7, EZ 2738, KG-Nr. 16105, Bauflächen, 01.01.1900				847.560,00	0,00	0,00	0,00	0,00	847.560,00
1/0030001/09786	Grundstück Nr. 74/7, EZ 2738, KG-Nr. 16105, Gärten, Fürs 01.01.1900				1.794.240,00	0,00	0,00	0,00	0,00	1.794.240,00
1022	Gebäude und Bauten				6.888,00	0,00	0,00	0,00	168,00	6.720,00
2/0060001/03329	Elektroinstallation Blitzschutz	26.03.2014	40,0	50,0	6.888,00	0,00	0,00	0,00	168,00	6.720,00
1024	Sonderanlagen				22.913,75	0,00	0,00	0,00	823,77	22.089,98
2/0070003/13935	Outdoor Infosteile 2021	07.04.2021	30,0	33,0	15.969,70	0,00	0,00	0,00	515,15	15.454,55
4/0040013/13699	Außen-Sportanlage 2012	08.11.2012	21,5	33,0	6.944,05	0,00	0,00	0,00	308,62	6.635,43
1026	Amts-, Betriebs- und Geschäftsausstattung				1.257,08	1.440,01	0,00	0,00	833,56	1.863,53
4/0040013/05199	Trapezkästen	01.01.1900	0,0	33,0	0,00	0,00	0,00	0,00	0,00	0,00
4/0100005/13712	Möbel Altbestand	01.01.1900	0,0	10,0	0,00	0,00	0,00	0,00	0,00	0,00
4/0110002/13701	Headset Funkset	06.07.2016	2,5	10,0	173,60	0,00	0,00	0,00	49,60	124,00
4/0110002/05202	Fallschutzmatten blau	01.01.1900	0,0	10,0	0,00	0,00	0,00	0,00	0,00	0,00
4/0110002/05203	Volleyballnetz mit Stangen	01.01.1900	0,0	10,0	0,00	0,00	0,00	0,00	0,00	0,00
4/0110002/05204	Metallschränke mit Gittertüre 2türig	01.01.1900	0,0	10,0	0,00	0,00	0,00	0,00	0,00	0,00
4/0110002/05209	Wandschrank 6türig mit 9 offenen Fächern	01.01.1900	0,0	10,0	0,00	0,00	0,00	0,00	0,00	0,00
4/0110002/05210	Holzschrank 6türig vor der Galerie	01.01.1900	0,0	10,0	0,00	0,00	0,00	0,00	0,00	0,00
4/0130002/13700	Schließanlage 2013	14.03.2013	0,0	10,0	0,00	0,00	0,00	0,00	0,00	0,00
4/0180003/05207	Dell PC Optiplex 790 mit Acer-Monitor und Tastatur	01.01.1900	0,0	4,0	0,00	0,00	0,00	0,00	0,00	0,00
4/0290003/13702	Kletterstangen/Kletterseile	01.01.1900	0,0	10,0	0,00	0,00	0,00	0,00	0,00	0,00
4/0290003/13703	Basketballkorb+Steuerung	01.01.1900	0,0	10,0	0,00	0,00	0,00	0,00	0,00	0,00
4/0290003/13704	Ringe mit Metallgestell	01.01.1900	0,0	10,0	0,00	0,00	0,00	0,00	0,00	0,00
4/0290003/13705	Fußballtore	01.01.1900	0,0	10,0	0,00	0,00	0,00	0,00	0,00	0,00
4/0290003/13706	Doppelsprosswände	01.01.1900	0,0	10,0	0,00	0,00	0,00	0,00	0,00	0,00
4/0290003/13707	Strickleitern	01.01.1900	0,0	10,0	0,00	0,00	0,00	0,00	0,00	0,00
4/0290003/13709	Spielstandanzeigehuhr	01.01.1900	0,0	10,0	0,00	0,00	0,00	0,00	0,00	0,00
4/0290003/13710	Trennwand	01.01.1900	0,0	10,0	0,00	0,00	0,00	0,00	0,00	0,00
4/0290003/13713	Spiegelwand	01.01.1900	0,0	10,0	0,00	0,00	0,00	0,00	0,00	0,00
4/0290003/13714	Stepper	01.01.1900	0,0	10,0	0,00	0,00	0,00	0,00	0,00	0,00
4/0290003/13993	Sprungkasten 4teilig 2023	21.12.2023	9,5	10,0	0,00	1.440,01	0,00	0,00	72,00	1.368,01
4/0290003/03328	Hallenschutzplatten und Mattenwagen	23.04.2014	0,0	10,0	526,20	0,00	0,00	0,00	526,20	0,00
4/0290003/05197	Sprungböcke	01.01.1900	0,0	10,0	0,00	0,00	0,00	0,00	0,00	0,00

Ansatz MVAG Konto	Bezeichnung	Inbetrieb- nahme	RND	ND	Buchwert 31.12.2022	Zugänge/ + Umbuchungen -	Abgänge/	Wertaufholung+/ Wertminderung-	Abschreibung	Buchwert 31.12.2023
4/0290003/05198	Reck	01.01.1900	0,0	10,0	0,00	0,00	0,00	0,00	0,00	0,00
4/0290003/05200	Langbänke	01.01.1900	0,0	10,0	0,00	0,00	0,00	0,00	0,00	0,00
4/0290003/05201	Metallwagen mit grauen Fallschutzmatten	01.01.1900	0,0	10,0	0,00	0,00	0,00	0,00	0,00	0,00
4/0290003/05205	Sprungbretter	01.01.1900	0,0	10,0	0,00	0,00	0,00	0,00	0,00	0,00
4/0290003/05206	Trampolin	01.01.1900	0,0	10,0	0,00	0,00	0,00	0,00	0,00	0,00
4/0350004/13708	Musikanlage & Musikboxen	01.01.1900	0,0	10,0	0,00	0,00	0,00	0,00	0,00	0,00
4/0350004/13711	Steuerungsanlage für Beschallung und Belüftung	01.01.1900	0,0	10,0	0,00	0,00	0,00	0,00	0,00	0,00
4/0350004/13715	Sprechboxen f. Durchsagen	01.01.1900	0,0	10,0	0,00	0,00	0,00	0,00	0,00	0,00
4/0350004/02066	CD-Player+Schutzpanel	25.05.2016	2,0	10,0	557,28	0,00	0,00	0,00	185,76	371,52
4/0350004/05208	LD Systems Musik- und Sprechanlage INKEL PA-848	01.01.1900	0,0	10,0	0,00	0,00	0,00	0,00	0,00	0,00
240000 Kindergarten Ortszentrum (5 Gruppen)					2.244.250,29	3.375.204,18	2.067.327,67	0,00	59.445,07	3.492.681,73
1021	Grundstücke, Grundstückseinrichtungen und Infrastruktur				398.204,50	0,00	0,00	0,00	0,00	398.204,50
1/0020001/13836	Grundstück Nr. 49/2, EZ 19, KG-Nr. 16105, Trennstück 3 G 23.12.2021				398.204,50	0,00	0,00	0,00	0,00	398.204,50
1022	Gebäude und Bauten				1.163.726,81	1.860.086,74	0,00	0,00	49.633,58	2.974.179,97
3/0060001/13935	KIG Ortszentrum / Neubau 2023	05.10.2023	49,5	50,0	0,00	1.860.086,74	0,00	0,00	18.600,87	1.841.485,87
3/0060001/04971	Gebäude	31.08.2010	36,5	50,0	1.163.726,81	0,00	0,00	0,00	31.032,71	1.132.694,10
1024	Sonderanlagen				10.222,56	105.021,44	0,00	0,00	5.985,93	109.258,07
5/0110002/13932	Sonnenschutzanlage, Sonnensegel 2020	27.05.2020	6,0	10,0	896,00	0,00	0,00	0,00	128,00	768,00
5/0110002/13938	Fahrradständer 2 Stk. 2022	23.05.2022	10,0	10,0	0,00	0,00	0,00	0,00	0,00	0,00
5/0120001/10189	Photovoltaikanlage / KIG Ortszentrum 2023	02.11.2023	14,5	15,0	0,00	103.100,00	0,00	0,00	3.436,67	99.663,33
5/0120001/09112	Wärmepumpe 2010	01.09.2010	1,5	15,0	4.273,85	0,00	0,00	0,00	1.709,54	2.564,31
5/0290003/13934	Nestschaukel KIG Bahnstraße 2022	19.09.2022	8,5	10,0	4.051,75	0,00	0,00	0,00	426,50	3.625,25
5/0290003/13938	KIG Ortszentrum / Neubau - Erstausrüstung Sandkiste, Sp	05.10.2023	9,5	10,0	0,00	1.921,44	0,00	0,00	96,07	1.825,37
5/0290003/09890	Doppelschaukel 2010	06.09.2010	0,0	10,0	0,00	0,00	0,00	0,00	0,00	0,00
5/0290003/09891	Kriechtunnel 2010	06.09.2010	0,0	10,0	0,00	0,00	0,00	0,00	0,00	0,00
5/0290003/09892	Nestschaukel 2010	06.09.2010	0,0	10,0	0,00	0,00	0,00	0,00	0,00	0,00
5/0290003/09894	Kletterturm mit Rutsche 2010	06.09.2010	0,0	10,0	0,00	0,00	0,00	0,00	0,00	0,00
5/0290003/09895	Federwippe 2017	24.11.2017	3,5	10,0	401,71	0,00	0,00	0,00	89,27	312,44
5/0290003/09897	Sandkiste 2019 SSP.SPI.292	09.04.2019	5,0	10,0	599,25	0,00	0,00	0,00	99,88	499,37
1026	Amts-, Betriebs- und Geschäftsausstattung				10.377,57	73.523,56	7.012,05	0,00	4.452,07	72.437,01
5/0100004/10277	Rohrtresor 2019	01.11.2019	20,5	25,0	559,00	0,00	0,00	0,00	26,00	533,00
5/0100005/10175	Sessel 2022	22.03.2023	10,0	10,0	0,00	290,83	0,00	0,00	290,83	0,00
5/0100005/10178	KIG Ortszentrum / Neubau - Erstausrüstung Möbel 2023	05.10.2023	9,5	10,0	0,00	45.859,03	0,00	0,00	2.292,95	43.566,08
5/0100005/05233	KIG Ortszentrum Möbel 2010	28.05.2010	0,0	10,0	0,00	0,00	0,00	0,00	0,00	0,00
5/0100005/05235	KIG Ortszentrum Möbel 2015	18.01.2016	2,0	10,0	994,80	0,00	0,00	0,00	331,60	663,20
5/0100005/05238	KIG Ortszentrum Möbel 2017	25.08.2017	3,5	10,0	281,24	0,00	0,00	0,00	62,50	218,74

Ansatz MVAG Konto	Bezeichnung	Inbetriebnahme	RND	ND	Buchwert 31.12.2022	Zugänge/ + Umbuchungen -	Abgänge/ -	Wertaufholung+/ Wertminderung-	Abschreibung	Buchwert 31.12.2023
5/0110002/13943	KIG Ortszentrum / Neubau - Erstausrüstung div. Ausstattu	05.10.2023	9,5	10,0	0,00	16.499,10	0,00	0,00	824,96	15.674,14
5/0110002/09887	Dusche 2010	28.10.2010	0,0	10,0	0,00	0,00	0,00	0,00	0,00	0,00
5/0110002/09888	Waschtisch 2010	28.10.2010	0,0	10,0	0,00	0,00	0,00	0,00	0,00	0,00
5/0120001/09113	Kinderküchen 2010	06.09.2010	1,5	15,0	284,38	0,00	0,00	0,00	113,75	170,63
5/0180003/13881	Lenovo V15-IWL	01.03.2020	4,0	4,0	0,00	0,00	0,00	0,00	0,00	0,00
5/0180004/13839	Beamer 2018	18.12.2018	2,5	8,0	301,88	0,00	0,00	0,00	86,25	215,63
5/0290003/13931	Pyramidenspiegel 2022	25.04.2022	8,0	10,0	823,50	0,00	0,00	0,00	91,50	732,00
5/0290003/13935	Pikler Kletterbogen 2022	16.12.2022	8,5	10,0	803,55	0,00	0,00	0,00	84,58	718,97
5/0290003/09114	Puppenküchenzeilen 2010	06.09.2010	0,0	10,0	0,00	0,00	0,00	0,00	0,00	0,00
5/0290003/09885	Klettertauschiene 2010	06.09.2010	0,0	10,0	0,00	0,00	0,00	0,00	0,00	0,00
5/0290003/09886	Turngerüst 2010	06.09.2010	0,0	10,0	0,00	0,00	0,00	0,00	0,00	0,00
5/0340001/13959	KIG Ortszentrum Geschirr	31.12.2019			5.248,77	0,00	0,00	0,00	0,00	5.248,77
5/0340002/13804	Geschirrspüler 2020	30.01.2020	6,0	10,0	1.080,45	0,00	1.080,45	0,00	0,00	0,00
5/0340002/13812	Geschirrspüler 2023	16.08.2023	10,0	10,0	0,00	5.931,60	5.931,60	0,00	0,00	0,00
5/0340002/13814	KIG Ortszentrum / Neubau - Erstausrüstung Geschirrspüle	05.10.2023	9,5	10,0	0,00	4.943,00	0,00	0,00	247,15	4.695,85
1028	Geleistete Anzahlungen für Anlagen und Anlagen in Bau				661.718,85	1.336.572,44	1.998.291,29	0,00	0,00	0,00
3/0090002/00001	AiB KIG Ortszentrum inkl. Planerleistungen 2022-2023				661.718,85	1.336.572,44	1.998.291,29	0,00	0,00	0,00
1311	Investitionszuschüsse von Trägern öffentlichen Rechts				0,00	0,00	62.024,33	0,00	-626,51	-61.397,82
3/0060001/13936	KPC KIG Ortszentrum / Neubau 2023 KT	05.10.2023	49,0	49,5	0,00	0,00	62.024,33	0,00	-626,51	-61.397,82
240200 Kindergarten Seidlgasse (4 Gruppen)					2.232.838,86	0,00	0,00	0,00	46.483,24	2.186.355,62
1021	Grundstücke, Grundstückseinrichtungen und Infrastruktur				906.024,00	0,00	0,00	0,00	0,00	906.024,00
1/0020001/09674	Grundstück Nr. 513/7, EZ 4155, KG-Nr. 16105, Bauflächen	01.01.1900			206.920,00	0,00	0,00	0,00	0,00	206.920,00
1/0030001/09675	Grundstück Nr. 513/7, EZ 4155, KG-Nr. 16105, Gärten, Ant	01.01.1900			699.104,00	0,00	0,00	0,00	0,00	699.104,00
1022	Gebäude und Bauten				1.300.875,74	0,00	0,00	0,00	40.026,95	1.260.848,79
3/0060001/05229	Gebäude	01.01.2009	31,5	46,5	1.300.875,74	0,00	0,00	0,00	40.026,95	1.260.848,79
5/0120001/09904	Gasheizkessel	01.01.1900	0,0	15,0	0,00	0,00	0,00	0,00	0,00	0,00
5/0120001/09906	Pumpe Gasheizung	01.01.1900	0,0	15,0	0,00	0,00	0,00	0,00	0,00	0,00
5/0120001/09907	Elektroheizung	01.01.1900	0,0	15,0	0,00	0,00	0,00	0,00	0,00	0,00
5/0120001/09912	Wilo-Stratos-Pico-Z Heizungspumpe	01.01.1900	0,0	15,0	0,00	0,00	0,00	0,00	0,00	0,00
1024	Sonderanlagen				16.562,76	0,00	0,00	0,00	5.478,34	11.084,42
5/0040010/13901	Sitzbänke Altbestand	01.01.1900	0,0	10,0	0,00	0,00	0,00	0,00	0,00	0,00
5/0040010/13902	Sitzbänke Holzgarnitur 2017	03.07.2017	3,5	10,0	1.056,64	0,00	0,00	0,00	234,81	821,83
5/0040010/13903	Sitzbänke mit Lehne 2017	03.07.2017	3,5	10,0	228,44	0,00	0,00	0,00	50,76	177,68
5/0040010/13905	Gartenbank Kunststoff	01.01.1900	0,0	10,0	0,00	0,00	0,00	0,00	0,00	0,00
5/0070002/13898	Gartenhaus	01.01.1900	0,0	20,0	0,00	0,00	0,00	0,00	0,00	0,00
5/0070002/13899	Gerätehaus	01.01.1900	0,0	20,0	0,00	0,00	0,00	0,00	0,00	0,00

Ansatz MVAG Konto	Bezeichnung	Inbetrieb- nahme	RND	ND	Buchwert 31.12.2022	Zugänge/ + Umbuchungen -	Abgänge/	Wertaufholung+/ Wertminderung-	Abschreibung	Buchwert 31.12.2023
5/0110002/13897	Fahrradständer	01.01.1900	0,0	10,0	0,00	0,00	0,00	0,00	0,00	0,00
5/0110002/13900	Rampe	01.01.1900	0,0	10,0	0,00	0,00	0,00	0,00	0,00	0,00
5/0110002/13909	Sonnenschirme Altbestand	01.01.1900	0,0	10,0	0,00	0,00	0,00	0,00	0,00	0,00
5/0110002/13929	Ausziehleiter	01.01.1900	0,0	10,0	0,00	0,00	0,00	0,00	0,00	0,00
5/0120001/08907	Solaranlage 2008	01.08.2008	0,0	15,0	155,46	0,00	0,00	0,00	155,46	0,00
5/0120001/09902	Photovoltaikanlage	01.01.1900	0,0	15,0	0,00	0,00	0,00	0,00	0,00	0,00
5/0120001/09908	Zilmet 11A-Solarplus	01.01.1900	0,0	15,0	0,00	0,00	0,00	0,00	0,00	0,00
5/0120001/09909	Citrin Solar C5 2.2 Regler	01.01.1900	0,0	15,0	0,00	0,00	0,00	0,00	0,00	0,00
5/0120001/09910	Wilo Pumpe	01.01.1900	0,0	15,0	0,00	0,00	0,00	0,00	0,00	0,00
5/0290003/13906	Wasser- und Wühltische	01.01.1900	0,0	10,0	0,00	0,00	0,00	0,00	0,00	0,00
5/0290003/13907	Kreisel mit Gestell	01.01.1900	0,0	10,0	0,00	0,00	0,00	0,00	0,00	0,00
5/0290003/13908	Tritträder/-autos	01.01.1900	0,0	10,0	0,00	0,00	0,00	0,00	0,00	0,00
5/0290003/13910	Hangaufstieg	01.01.1900	0,0	10,0	0,00	0,00	0,00	0,00	0,00	0,00
5/0290003/13911	Nestschaukel 2016	21.06.2016	2,0	10,0	1.429,54	0,00	0,00	0,00	476,51	953,03
5/0290003/13912	Nestschaukel 2016	21.06.2016	2,0	10,0	1.702,99	0,00	0,00	0,00	567,66	1.135,33
5/0290003/13913	Spielburg 2016	21.06.2016	2,0	10,0	5.812,00	0,00	0,00	0,00	1.937,33	3.874,67
5/0290003/13914	Spielturn 2016	21.06.2016	2,0	10,0	1.319,14	0,00	0,00	0,00	439,71	879,43
5/0290003/13915	Kreuz-Federwippe 2016	21.06.2016	2,0	10,0	614,57	0,00	0,00	0,00	204,86	409,71
5/0290003/13916	Balkenwippe 2016	21.06.2016	2,0	10,0	250,66	0,00	0,00	0,00	83,55	167,11
5/0290003/13917	Spielhaus Lucy 2016	21.06.2016	2,0	10,0	679,63	0,00	0,00	0,00	226,54	453,09
5/0290003/13918	Hängematte 2016	21.06.2016	2,0	10,0	537,34	0,00	0,00	0,00	179,11	358,23
5/0290003/13919	Hüpfederplatte 2016	21.06.2016	2,0	10,0	533,97	0,00	0,00	0,00	177,99	355,98
5/0290003/13920	Bodentrampolin 2016	21.06.2016	2,0	10,0	1.350,67	0,00	0,00	0,00	450,22	900,45
5/0290003/13921	Malwand 2016	21.06.2016	2,0	10,0	597,71	0,00	0,00	0,00	199,24	398,47
5/0290003/13922	Sandkiste 2016	21.06.2016	2,0	10,0	222,32	0,00	0,00	0,00	74,11	148,21
5/0290003/13923	Sandkistenabdeckung 2016	28.07.2016	2,5	10,0	71,68	0,00	0,00	0,00	20,48	51,20
5/0290003/13925	Spielhaus	01.01.1900	0,0	10,0	0,00	0,00	0,00	0,00	0,00	0,00
5/0290003/13926	Balancierpfad	01.01.1900	0,0	10,0	0,00	0,00	0,00	0,00	0,00	0,00
5/0290003/13927	Federschaukel	01.01.1900	0,0	10,0	0,00	0,00	0,00	0,00	0,00	0,00
5/0290003/13928	Sandkiste	01.01.1900	0,0	10,0	0,00	0,00	0,00	0,00	0,00	0,00
1026	Amts-, Betriebs- und Geschäftsausstattung				9.376,36	0,00	0,00	0,00	977,95	8.398,41
4/0180003/13871	HP EliteBook 840 Notebook	30.05.2020	0,0	4,0	341,50	0,00	0,00	0,00	341,50	0,00
5/0100004/10272	Rohrtresor 2019	01.11.2019	20,5	25,0	559,00	0,00	0,00	0,00	26,00	533,00
5/0100005/08894	Erzieherstühle 2019	19.09.2019	5,5	10,0	739,34	0,00	0,00	0,00	113,74	625,60
5/0110002/13936	Wickelanlage / KIG Seidlg. 2021	30.03.2021	7,0	10,0	1.380,29	0,00	0,00	0,00	172,54	1.207,75
5/0110002/09900	Brandabschnittstor	01.01.1900	0,0	10,0	0,00	0,00	0,00	0,00	0,00	0,00
5/0180003/08910	Kopierer 2019	18.04.2019	0,0	4,0	0,00	0,00	0,00	0,00	0,00	0,00
5/0180003/09901	PC	01.01.1900	0,0	4,0	0,00	0,00	0,00	0,00	0,00	0,00

Ansatz MVAG Konto	Bezeichnung	Inbetrieb- nahme	RND	ND	Buchwert 31.12.2022	Zugänge/ + Umbuchungen -	Abgänge/ -	Wertaufholung+/ Wertminderung-	Abschreibung	Buchwert 31.12.2023
5/0180004/13840	Beamer 2018	18.12.2018	2,5	8,0	305,81	0,00	0,00	0,00	87,37	218,44
5/0180004/09913	KIG Seidlgasse Möbel vor 2009	01.01.1900	0,0	8,0	0,00	0,00	0,00	0,00	0,00	0,00
5/0290003/09905	Kinderküche	01.01.1900	0,0	10,0	0,00	0,00	0,00	0,00	0,00	0,00
5/0340001/13762	KIG Seidlgasse Geschirr	31.12.2019			4.511,22	0,00	0,00	0,00	0,00	4.511,22
5/0340002/13803	Geschirrspüler 2019	27.12.2019	5,5	10,0	1.539,20	0,00	0,00	0,00	236,80	1.302,40
5/0340002/13806	Wäschetrockner / KIG Seidlgasse 2022	07.04.2022	10,0	10,0	0,00	0,00	0,00	0,00	0,00	0,00
5/0340002/09898	Backofen 2009	01.09.2009	0,0	10,0	0,00	0,00	0,00	0,00	0,00	0,00
5/0340002/09899	Mikrowellengerät 2009	01.09.2009	0,0	10,0	0,00	0,00	0,00	0,00	0,00	0,00
5/0340002/09903	Backrohr	01.01.1900	0,0	10,0	0,00	0,00	0,00	0,00	0,00	0,00
240300 Kindergarten Wienerstraße 30					133.678,03	246,75	0,00	0,00	5.974,38	127.950,40
1022 Gebäude und Bauten					117.269,57	0,00	0,00	0,00	3.664,67	113.604,90
3/0060001/13931	Gebäude Umbau 2005	12.01.2005	31,0	50,0	117.269,57	0,00	0,00	0,00	3.664,67	113.604,90
5/0120001/09920	Boiler	01.01.1900	0,0	15,0	0,00	0,00	0,00	0,00	0,00	0,00
5/0120001/09921	Gasthermen	01.01.1900	0,0	15,0	0,00	0,00	0,00	0,00	0,00	0,00
1024 Sonderanlagen					3.007,63	0,00	0,00	0,00	415,78	2.591,85
5/0110002/13935	KIG Wienerstraße / Sonnenschutzanlage, Sonnensegel 20	23.04.2021	7,0	10,0	1.627,11	0,00	0,00	0,00	203,39	1.423,72
5/0290003/09923	Federwippe Gockel 2013	18.01.2013	0,0	10,0	0,00	0,00	0,00	0,00	0,00	0,00
5/0290003/09924	Federwippe Moped 2013	18.01.2013	0,0	10,0	0,00	0,00	0,00	0,00	0,00	0,00
5/0290003/09925	Rutschenturm 2013	18.01.2013	0,0	10,0	0,00	0,00	0,00	0,00	0,00	0,00
5/0290003/09926	Rutschenturm 2013	18.01.2013	0,0	10,0	0,00	0,00	0,00	0,00	0,00	0,00
5/0290003/09927	Balkenschaukel 2019	06.09.2019	5,5	10,0	320,26	0,00	0,00	0,00	49,27	270,99
5/0290003/09928	Sandkiste 2019	06.09.2019	5,5	10,0	512,13	0,00	0,00	0,00	78,79	433,34
5/0290003/09929	Kombispielgerät 2019	06.09.2019	5,5	10,0	548,13	0,00	0,00	0,00	84,33	463,80
1026 Amts-, Betriebs- und Geschäftsausstattung					13.400,83	246,75	0,00	0,00	1.893,93	11.753,65
5/0100004/10278	Rohrtresor 2019	01.11.2019	20,5	25,0	559,00	0,00	0,00	0,00	26,00	533,00
5/0100005/09922	KIG Wienerstraße Möbel vor 2009	01.01.1900	0,0	10,0	0,00	0,00	0,00	0,00	0,00	0,00
5/0110002/09915	Eingangstür-Drückergarnitur 2019	08.04.2019	5,0	10,0	716,40	0,00	0,00	0,00	119,40	597,00
5/0130002/08850	Schließanlage 2019	13.08.2019	5,5	10,0	2.642,06	0,00	0,00	0,00	406,47	2.235,59
5/0180003/13883	Refurbed Stand PC Lenovo 2020	13.06.2020	0,0	4,0	294,94	0,00	0,00	0,00	294,94	0,00
5/0180003/09916	Kopierer 2019	18.04.2019	0,0	4,0	0,00	0,00	0,00	0,00	0,00	0,00
5/0180004/13721	Sonnenschutzvorhänge 2019	13.11.2019	3,5	8,0	1.179,00	0,00	0,00	0,00	262,00	917,00
5/0180004/13841	Beamer 2018	18.12.2018	2,5	8,0	305,81	0,00	0,00	0,00	87,37	218,44
5/0290003/09919	Puppenküchen	01.01.1900	0,0	10,0	0,00	0,00	0,00	0,00	0,00	0,00
5/0340001/13860	KIG Wienerstraße Geschirr	31.12.2019			4.529,32	0,00	0,00	0,00	0,00	4.529,32
5/0340002/13807	Geschirrspüler 2022	06.09.2022	8,5	10,0	2.661,90	0,00	0,00	0,00	280,20	2.381,70
5/0340002/13810	Geschirrspüler 2023	11.04.2023	10,0	10,0	0,00	246,75	0,00	0,00	246,75	0,00

Ansatz MVAG Konto	Bezeichnung	Inbetrieb- nahme	RND	ND	Buchwert 31.12.2022	Zugänge/ + Umbuchungen -	Abgänge/	Wertaufholung+/ Wertminderung-	Abschreibung	Buchwert 31.12.2023
5/0340002/09914	Geschirrspüler 2016	08.04.2016	2,0	10,0	512,40	0,00	0,00	0,00	170,80	341,60
240400	Kindergarten Bahnstraße (6 Gruppen)				2.019.758,83	55.353,10	3.442,80	0,00	55.072,75	2.016.596,38
1021	Grundstücke, Grundstückseinrichtungen und Infrastruktur				644.988,97	0,00	0,00	0,00	638,77	644.350,20
1/0020001/09540	Grundstück Nr. 263, EZ 318, KG-Nr. 16105, Bauflächen, B: 01.01.1900				176.680,00	0,00	0,00	0,00	0,00	176.680,00
1/0030001/09541	Grundstück Nr. 263, EZ 318, KG-Nr. 16105, Gärten, Bahns	01.01.1900			462.560,00	0,00	0,00	0,00	0,00	462.560,00
5/0290003/13932	KIG Bahnstraße / Lokomotive 2022	03.06.2022	8,0	10,0	5.748,97	0,00	0,00	0,00	638,77	5.110,20
1022	Gebäude und Bauten				1.300.875,74	0,00	0,00	0,00	40.026,95	1.260.848,79
3/0060001/11189	Gebäude	01.01.2009	31,5	50,0	1.300.875,74	0,00	0,00	0,00	40.026,95	1.260.848,79
1024	Sonderanlagen				45.086,86	0,00	0,00	0,00	5.000,80	40.086,06
3/0040009/00002	KIG Bahnstraße / Zaun 2021	11.05.2021	7,0	10,0	7.069,44	0,00	0,00	0,00	883,68	6.185,76
5/0110002/13931	Sonnenschutzanlage, Sonnensegel 2020	27.05.2020	6,0	10,0	1.730,40	0,00	0,00	0,00	247,20	1.483,20
5/0110002/13937	Sonnensegel 2022	27.04.2022	8,0	10,0	389,23	0,00	0,00	0,00	43,25	345,98
5/0110002/09057	Pergola 1996	01.01.1900	0,0	10,0	0,00	0,00	0,00	0,00	0,00	0,00
5/0110002/09064	Pergola	01.01.1900	0,0	10,0	0,00	0,00	0,00	0,00	0,00	0,00
5/0120001/10186	Photovoltaikanlage / KIG Bahnstrasse 2021	21.10.2021	12,5	15,0	23.334,18	0,00	0,00	0,00	1.728,46	21.605,72
5/0290003/13930	Gartenhaus 2021	12.08.2021	7,5	10,0	2.779,50	0,00	0,00	0,00	327,00	2.452,50
5/0290003/09048	Sandkiste 1996	25.09.1996	0,0	10,0	0,00	0,00	0,00	0,00	0,00	0,00
5/0290003/09049	Sandkiste 2009	05.03.2009	0,0	10,0	0,00	0,00	0,00	0,00	0,00	0,00
5/0290003/09050	Hängemattensteher 2012	03.07.2012	0,0	10,0	0,00	0,00	0,00	0,00	0,00	0,00
5/0290003/09051	Doppelschaukel 2015	23.11.2015	1,5	10,0	258,50	0,00	0,00	0,00	103,40	155,10
5/0290003/09052	Hängematte 2015	23.11.2015	1,5	10,0	215,41	0,00	0,00	0,00	86,16	129,25
5/0290003/09053	Hangrutsche 2017	13.11.2017	3,5	10,0	539,10	0,00	0,00	0,00	119,80	419,30
5/0290003/09054	Nestschaukelkombi 2019	28.03.2019	5,0	10,0	1.416,30	0,00	0,00	0,00	236,05	1.180,25
5/0290003/09055	Trampolinpark 2019	28.03.2019	5,0	10,0	7.354,80	0,00	0,00	0,00	1.225,80	6.129,00
5/0290003/09059	Kinderholzliege 1996	01.01.1900	0,0	10,0	0,00	0,00	0,00	0,00	0,00	0,00
5/0290003/09061	Spielhaus	01.01.1900	0,0	10,0	0,00	0,00	0,00	0,00	0,00	0,00
5/0290003/09062	Spielhaus	01.01.1900	0,0	10,0	0,00	0,00	0,00	0,00	0,00	0,00
5/0290003/09063	Spielhaus	01.01.1900	0,0	10,0	0,00	0,00	0,00	0,00	0,00	0,00
1026	Amts-, Betriebs- und Geschäftsausstattung				28.807,26	55.353,10	3.442,80	0,00	9.406,23	71.311,33
3/0110002/09006	Brandmeldeanlage 2023	02.11.2023	9,5	10,0	0,00	50.502,85	0,00	0,00	2.525,14	47.977,71
5/0100004/10273	Rohrtresor 2019	01.11.2019	20,5	25,0	559,00	0,00	0,00	0,00	26,00	533,00
5/0100005/10173	Schreibtisch, Büroschrank 2022	22.12.2022	10,0	10,0	0,00	0,00	0,00	0,00	0,00	0,00
5/0100005/09027	KIG Bahnstraße / Möbel 2008	07.10.2008	0,0	10,0	0,00	0,00	0,00	0,00	0,00	0,00
5/0100005/09028	KIG Bahnstraße / Möbel 2005	12.05.2005	0,0	10,0	0,00	0,00	0,00	0,00	0,00	0,00
5/0100005/09029	KIG Bahnstraße / Möbel 1996	25.09.1996	0,0	10,0	0,00	0,00	0,00	0,00	0,00	0,00
5/0110002/13930	Sonnenschirm 2020	16.03.2020	6,0	10,0	598,50	0,00	0,00	0,00	85,50	513,00

Ansatz MVAG Konto	Bezeichnung	Inbetrieb- nahme	RND	ND	Buchwert 31.12.2022	Zugänge/ + Umbuchungen -	Abgänge/ -	Wertaufholung+/ Wertminderung-	Abschreibung	Buchwert 31.12.2023
5/0110002/13933	KIG Bahnstraße / Sonnenschirm 2021	06.04.2021	7,0	10,0	726,40	0,00	0,00	0,00	90,80	635,60
5/0110002/09042	Wickeltisch 2010	16.09.2010	0,0	10,0	0,00	0,00	0,00	0,00	0,00	0,00
5/0110002/09046	Sitzsack 2008	07.10.2008	0,0	10,0	0,00	0,00	0,00	0,00	0,00	0,00
5/0130002/09030	Brandmeldeanlage	01.01.1900	0,0	10,0	0,00	0,00	0,00	0,00	0,00	0,00
5/0180003/13788	Kommunikationsanlage OXO 2019	16.11.2019	0,0	4,0	347,28	0,00	0,00	0,00	347,28	0,00
5/0180003/09032	Kopierer 2018	06.04.2018	0,0	4,0	0,00	0,00	0,00	0,00	0,00	0,00
5/0180003/09041	PC 2013	29.08.2013	0,0	4,0	0,00	0,00	0,00	0,00	0,00	0,00
5/0180004/13842	Beamer 2018	18.12.2018	2,5	8,0	305,81	0,00	0,00	0,00	87,37	218,44
5/0260001/09033	Klimaanlage 2017	12.05.2017	3,0	10,0	4.288,38	0,00	0,00	0,00	1.072,10	3.216,28
5/0260001/09034	Klimaanlage 2016	20.07.2016	2,5	10,0	6.676,51	0,00	0,00	0,00	1.907,57	4.768,94
5/0290003/13936	Kindertische mit Bänken 2022	16.12.2022	10,0	10,0	0,00	2.255,25	0,00	0,00	2.255,25	0,00
5/0290003/09039	Rollenrutschbahn 2014	09.12.2014	0,5	10,0	77,25	0,00	0,00	0,00	51,50	25,75
5/0290003/09040	Turngerüst 2014	09.12.2014	0,5	10,0	283,50	0,00	0,00	0,00	189,00	94,50
5/0290003/09043	Puppenküche 2008	07.10.2008	0,0	10,0	0,00	0,00	0,00	0,00	0,00	0,00
5/0290003/09044	Puppenküche 2008	07.10.2008	0,0	10,0	0,00	0,00	0,00	0,00	0,00	0,00
5/0290003/09045	Schaukelschwengelset 2008	07.10.2008	0,0	10,0	0,00	0,00	0,00	0,00	0,00	0,00
5/0290003/09047	Turngerüst 1996	25.09.1996	0,0	10,0	0,00	0,00	0,00	0,00	0,00	0,00
5/0340001/13766	KIG Bahnstraße / Geschirr	31.12.2019			9.719,48	0,00	0,00	0,00	0,00	9.719,48
5/0340002/13808	Geschirrspüler 2022	27.10.2022	8,5	10,0	2.661,90	0,00	2.661,90	0,00	0,00	0,00
5/0340002/13809	Geschirrspüler 2023	04.04.2023	9,0	10,0	0,00	2.595,00	0,00	0,00	259,50	2.335,50
5/0340002/09031	Geschirrspüler 2018	05.10.2018	4,5	10,0	1.078,00	0,00	0,00	0,00	196,00	882,00
5/0340002/09035	Geschirrspüler 2016	07.11.2016	2,5	10,0	911,05	0,00	780,90	0,00	130,15	0,00
5/0340002/09036	Waschmaschine 2016	18.10.2016	2,5	10,0	174,70	0,00	0,00	0,00	49,91	124,79
5/0340002/09037	Wäschetrockner 2016	08.03.2016	2,0	10,0	199,75	0,00	0,00	0,00	66,58	133,17
5/0340002/09038	Wäschetrockner 2016	08.03.2016	2,0	10,0	199,75	0,00	0,00	0,00	66,58	133,17
240500	Krabbelstube Josefsheim Kunterbunt				893,00	0,00	0,00	0,00	94,00	799,00
1026	Amts-, Betriebs- und Geschäftsausstattung				893,00	0,00	0,00	0,00	94,00	799,00
4/0110002/13868	Küche Krabbelstube Kunterbunt 2022	27.09.2022	8,5	10,0	893,00	0,00	0,00	0,00	94,00	799,00
240600	Krabbelstube Campus 21				2.526,80	0,00	0,00	0,00	517,95	2.008,85
1024	Sonderanlagen				1.967,80	0,00	0,00	0,00	491,95	1.475,85
4/0040008/02186	Einfriedung Kinderspielpl	23.05.2007	3,0	20,0	1.967,80	0,00	0,00	0,00	491,95	1.475,85
1026	Amts-, Betriebs- und Geschäftsausstattung				559,00	0,00	0,00	0,00	26,00	533,00
4/0100004/10281	Rohrtresor 2019	01.11.2019	20,5	25,0	559,00	0,00	0,00	0,00	26,00	533,00
4/0110002/02236	Einbauküche	02.05.2007	0,0	10,0	0,00	0,00	0,00	0,00	0,00	0,00
4/0110002/04295	Einrichtung	11.04.2007	0,0	10,0	0,00	0,00	0,00	0,00	0,00	0,00

Ansatz MVAG Konto	Bezeichnung	Inbetrieb- nahme	RND	ND	Buchwert 31.12.2022	Zugänge/ + Umbuchungen	Abgänge/ -	Wertaufholung+/ Wertminderung-	Abschreibung	Buchwert 31.12.2023
240700 Kindergarten Lerchenhöhe					67.970,53	0,00	0,00	0,00	2.854,99	65.115,54
1022 Gebäude und Bauten					62.592,07	0,00	0,00	0,00	1.788,34	60.803,73
2/0060001/13932	Gebäude Sanierung 2008	09.06.2008	34,0	50,0	62.592,07	0,00	0,00	0,00	1.788,34	60.803,73
1024 Sonderanlagen					126,03	0,00	0,00	0,00	126,03	0,00
4/0290003/09109	Sandkiste 2009	15.05.2009	0,0	10,0	0,00	0,00	0,00	0,00	0,00	0,00
4/0290003/09110	Spieleschiff 2013	11.12.2013	0,0	10,0	126,03	0,00	0,00	0,00	126,03	0,00
1026 Amts-, Betriebs- und Geschäftsausstattung					5.252,43	0,00	0,00	0,00	940,62	4.311,81
2/0070003/09101	Vordach 2008	14.10.2008	17,5	33,0	2.867,60	0,00	0,00	0,00	155,01	2.712,59
4/0040008/09102	Zaun 2008	24.09.2008	4,5	20,0	439,96	0,00	0,00	0,00	79,99	359,97
4/0040008/09104	Eingangstor 2016	05.08.2016	12,5	20,0	762,75	0,00	0,00	0,00	56,50	706,25
4/0040008/09106	Gartentor	01.01.1900	0,0	20,0	0,00	0,00	0,00	0,00	0,00	0,00
4/0100004/10283	Rohrtresor 2019	01.11.2019	20,5	25,0	559,00	0,00	0,00	0,00	26,00	533,00
4/0100005/05243	KIG Lerchenhöhe / Möbel 2013	19.11.2013	0,0	10,0	623,12	0,00	0,00	0,00	623,12	0,00
4/0100005/09099	KIG Lerchenhöhe / Möbel 2009	01.01.1900	0,0	10,0	0,00	0,00	0,00	0,00	0,00	0,00
240900 Kindergarten Am Ried (4 Gruppen)					2.114.764,43	3.040,76	0,00	0,00	40.410,12	2.077.395,07
1021 Grundstücke, Grundstückseinrichtungen und Infrastruktur					813.500,58	0,00	0,00	0,00	439,44	813.061,14
1/0020001/09241	Grundstück Nr. 1172/10, EZ 4216, KG-Nr. 16105, Baufläch	01.01.1900			246.120,00	0,00	0,00	0,00	0,00	246.120,00
1/0030001/09242	Grundstück Nr. 1172/10, EZ 4216, KG-Nr. 16105, Gärten G	01.01.1900			555.296,00	0,00	0,00	0,00	0,00	555.296,00
3/0040001/04329	Wegherstellung	22.11.2017	26,5	33,0	12.084,58	0,00	0,00	0,00	439,44	11.645,14
1022 Gebäude und Bauten					1.257.568,42	0,00	0,00	0,00	32.554,38	1.225.014,04
3/0060001/04967	Gebäude 2011 Gruppe 1 - 3	30.08.2011	37,5	50,0	928.028,58	0,00	0,00	0,00	24.104,64	903.923,94
3/0060001/04969	Gebäude 2015 Erweiterung um 4. Gruppe	07.10.2015	38,0	46,5	329.539,84	0,00	0,00	0,00	8.449,74	321.090,10
1024 Sonderanlagen					33.271,50	0,00	0,00	0,00	6.998,85	26.272,65
3/0040009/00001	KIG Hanuschgasse / Stabmattenzaun 2020	14.12.2020	6,5	10,0	3.645,00	0,00	0,00	0,00	486,00	3.159,00
5/0040008/09077	Gitterzaun 2013	18.12.2013	9,5	20,0	1.085,10	0,00	0,00	0,00	103,34	981,76
5/0040008/09086	Maschendrahtzaun	01.01.1900	0,0	20,0	0,00	0,00	0,00	0,00	0,00	0,00
5/0040008/09087	Maschendrahtzaun	01.01.1900	0,0	20,0	0,00	0,00	0,00	0,00	0,00	0,00
5/0040008/09088	Einfahrtstor	01.01.1900	0,0	20,0	0,00	0,00	0,00	0,00	0,00	0,00
5/0290003/13933	Balkenwippe 2022	01.07.2022	8,5	10,0	3.129,09	0,00	0,00	0,00	329,38	2.799,71
5/0290003/09067	Seilbahn 2009	04.09.2009	0,0	10,0	0,00	0,00	0,00	0,00	0,00	0,00
5/0290003/09068	Wackelgurtnanlage 2011	18.08.2011	0,0	10,0	0,00	0,00	0,00	0,00	0,00	0,00
5/0290003/09069	Kleinkindrutsche 2013	13.12.2013	0,0	10,0	20,43	0,00	0,00	0,00	20,43	0,00
5/0290003/09070	Spielhaus 2013	13.12.2013	0,0	10,0	35,49	0,00	0,00	0,00	35,49	0,00
5/0290003/09071	Fallschutzmatte 2013	13.12.2013	0,0	10,0	51,98	0,00	0,00	0,00	51,98	0,00
5/0290003/09072	Naturpalisade Kleinkindrutsche 2013	13.12.2013	0,0	10,0	66,72	0,00	0,00	0,00	66,72	0,00
5/0290003/09073	Naturpalisade Kinderschaukel 2013	13.12.2013	0,0	10,0	72,26	0,00	0,00	0,00	72,26	0,00

Ansatz MVAG Konto	Bezeichnung	Inbetrieb- nahme	RND	ND	Buchwert 31.12.2022	Zugänge/ + Umbuchungen -	Abgänge/ -	Wertaufholung+/ Wertminderung-	Abschreibung	Buchwert 31.12.2023
5/0290003/09074	Naturpalisade Seilpyramide 2013	13.12.2013	0,0	10,0	77,84	0,00	0,00	0,00	77,84	0,00
5/0290003/09075	Naturpalisade Nestschaukel 2013	13.12.2013	0,0	10,0	80,62	0,00	0,00	0,00	80,62	0,00
5/0290003/09076	Seilpyramide 2013	13.12.2013	0,0	10,0	180,45	0,00	0,00	0,00	180,45	0,00
5/0290003/09078	Naturpalisade Seiledschungel 2017	01.09.2017	3,5	10,0	1.351,08	0,00	0,00	0,00	300,24	1.050,84
5/0290003/09079	Piratentunnel 2017	01.09.2017	3,5	10,0	4.359,38	0,00	0,00	0,00	968,75	3.390,63
5/0290003/09080	Piratennest 2017	01.09.2017	3,5	10,0	8.338,39	0,00	0,00	0,00	1.852,98	6.485,41
5/0290003/09081	Seiledschungelschiff 2017	01.09.2017	3,5	10,0	9.757,80	0,00	0,00	0,00	2.168,40	7.589,40
5/0290003/09083	Sandkiste 2018	05.06.2018	4,0	10,0	258,12	0,00	0,00	0,00	51,62	206,50
5/0290003/09084	Nestschaukel 2018	19.06.2018	4,0	10,0	761,75	0,00	0,00	0,00	152,35	609,40
5/0290003/09089	Stufenreck	01.01.1900	0,0	10,0	0,00	0,00	0,00	0,00	0,00	0,00
5/0290003/09090	Baumstamm	01.01.1900	0,0	10,0	0,00	0,00	0,00	0,00	0,00	0,00
5/0290003/09091	Zug	01.01.1900	0,0	10,0	0,00	0,00	0,00	0,00	0,00	0,00
5/0290003/09093	Tisch-Bank-Kombination	01.01.1900	0,0	10,0	0,00	0,00	0,00	0,00	0,00	0,00
1026	Amts-, Betriebs- und Geschäftsausstattung				10.423,93	3.040,76	0,00	0,00	417,45	13.047,24
5/0040010/13907	Tischkombination (2 Bänke, 1 Tisch) 2023	31.01.2023	9,0	10,0	0,00	1.040,76	0,00	0,00	104,08	936,68
5/0100004/10275	Rohrtresor 2019	01.11.2019	20,5	25,0	559,00	0,00	0,00	0,00	26,00	533,00
5/0100005/10176	Tischbankkombi 2023	26.05.2023	9,0	10,0	0,00	2.000,00	0,00	0,00	200,00	1.800,00
5/0100005/09066	KIG Hanuschgasse / Möbel 2011	01.06.2011	0,0	10,0	0,00	0,00	0,00	0,00	0,00	0,00
5/0180003/09065	Drucker 2011	06.10.2011	0,0	4,0	0,00	0,00	0,00	0,00	0,00	0,00
5/0180004/13843	Beamer 2018	18.12.2018	2,5	8,0	305,81	0,00	0,00	0,00	87,37	218,44
5/0340001/13771	KIG Hanuschgasse / Geschirr	31.12.2019			9.559,12	0,00	0,00	0,00	0,00	9.559,12
241200	Kindergarten Schubertstraße (5 Gruppen)				2.621.632,11	5.236.446,56	3.609.863,72	0,00	110.865,61	4.137.349,34
1021	Grundstücke, Grundstückseinrichtungen und Infrastruktur				2.621.632,11	995.522,74	3.609.863,72	0,00	7.291,13	0,00
5/0060001/13689	AiB Neubau KIG Schubertstraße inkl. Planerleistungen 202	11.04.2023			2.621.632,11	995.522,74	3.609.863,72	0,00	7.291,13	0,00
1022	Gebäude und Bauten				0,00	4.027.807,75	0,00	0,00	81.297,00	3.946.510,75
3/0060001/13934	KIG Schubertstraße / Neubau 2023	11.04.2023	49,0	50,0	0,00	4.027.807,75	0,00	0,00	81.297,00	3.946.510,75
1024	Sonderanlagen				0,00	35.526,12	0,00	0,00	3.432,21	32.093,91
5/0070002/13900	Gerätehaus 2023	14.03.2023	19,0	20,0	0,00	2.408,17	0,00	0,00	120,41	2.287,76
5/0290003/13937	KIG Schubertstraße / Neubau - Erstaussstattung Sandkiste,	11.04.2023	9,0	10,0	0,00	33.117,95	0,00	0,00	3.311,80	29.806,15
1026	Amts-, Betriebs- und Geschäftsausstattung				0,00	177.589,95	0,00	0,00	18.845,27	158.744,68
5/0100005/10177	KIG Schubertstraße / Neubau - Erstaussstattung Möbel 202:	11.04.2023	9,0	10,0	0,00	147.143,02	0,00	0,00	14.714,30	132.428,72
5/0110002/13941	KIG Schubertstraße / Neubau - Erstaussstattung div. Aussta	11.04.2023	9,0	10,0	0,00	27.210,78	0,00	0,00	3.807,35	23.403,43
5/0110002/13942	KIG Schubertstraße / Neubau - Erstaussstattung Waschmas	11.04.2023	9,0	10,0	0,00	357,50	0,00	0,00	35,75	321,75
5/0340002/13811	KIG Schubertstraße / Neubau - Erstaussstattung Geschirrsp	11.04.2023	9,0	10,0	0,00	2.878,65	0,00	0,00	287,87	2.590,78

Ansatz MVAG Konto	Bezeichnung	Inbetrieb- nahme	RND	ND	Buchwert 31.12.2022	Zugänge/ + Umbuchungen -	Abgänge/ -	Wertaufholung+/ Wertminderung-	Abschreibung	Buchwert 31.12.2023
250000	Schulhort Josefsheim, Gattr.Str.				19.195,05	978,00	0,00	0,00	1.046,72	19.126,33
1022	Gebäude und Bauten				0,00	0,00	0,00	0,00	0,00	0,00
5/0120001/10044	Boiler	01.01.1900	0,0	15,0	0,00	0,00	0,00	0,00	0,00	0,00
1024	Sonderanlagen				25,00	0,00	0,00	0,00	25,00	0,00
5/0040008/10045	Einfriedung	01.01.1900	0,0	20,0	0,00	0,00	0,00	0,00	0,00	0,00
5/0040010/08842	Tisch-Bank-Kombi 2013	21.10.2013	0,0	10,0	25,00	0,00	0,00	0,00	25,00	0,00
5/0290003/10039	Doppelschaukel 2009	01.01.1900	0,0	10,0	0,00	0,00	0,00	0,00	0,00	0,00
5/0290003/10040	Kletterspielgerät 2009	01.01.1900	0,0	10,0	0,00	0,00	0,00	0,00	0,00	0,00
5/0290003/10041	Nestschaukel 2009	01.01.1900	0,0	10,0	0,00	0,00	0,00	0,00	0,00	0,00
5/0290003/10042	Rutschenturm 2009	01.01.1900	0,0	10,0	0,00	0,00	0,00	0,00	0,00	0,00
5/0290003/10043	Sandkiste 2009	01.01.1900	0,0	10,0	0,00	0,00	0,00	0,00	0,00	0,00
1026	Amts-, Betriebs- und Geschäftsausstattung				19.170,05	978,00	0,00	0,00	1.021,72	19.126,33
5/0100004/10280	Rohrtresor 2019	01.11.2019	20,5	25,0	559,00	0,00	0,00	0,00	26,00	533,00
5/0100005/10034	Nachmittagshort Möbel 2002	01.01.1900	0,0	10,0	0,00	0,00	0,00	0,00	0,00	0,00
5/0100005/10035	Nachmittagshort Möbel 2003	01.01.1900	0,0	10,0	0,00	0,00	0,00	0,00	0,00	0,00
5/0100005/10036	Nachmittagshort Möbel 2005	01.01.1900	0,0	10,0	0,00	0,00	0,00	0,00	0,00	0,00
5/0100005/10037	Nachmittagshort Möbel 2009	01.01.1900	0,0	10,0	0,00	0,00	0,00	0,00	0,00	0,00
5/0100005/10038	Nachmittagshort Möbel vor 2002	01.01.1900	0,0	10,0	0,00	0,00	0,00	0,00	0,00	0,00
5/0100005/10047	Mittagshort Möbel vor 2009	01.01.1900	0,0	10,0	0,00	0,00	0,00	0,00	0,00	0,00
5/0100005/10171	Schrank Küche	21.02.2020	6,0	10,0	642,60	0,00	0,00	0,00	91,80	550,80
5/0100005/10172	Tische und Sessel 2022	17.10.2022	8,5	10,0	1.729,86	0,00	0,00	0,00	182,09	1.547,77
5/0100005/10174	Stapelstühle 2022	19.12.2022	10,0	10,0	0,00	0,00	0,00	0,00	0,00	0,00
5/0100005/05231	Edelstahl Arbeitsschrank ECO 2019 GastroHeld 32209	01.08.2019	5,5	10,0	386,10	0,00	0,00	0,00	59,40	326,70
5/0100005/05250	Spülschrank Eco 12*6 2019 GastroHeld 32209	02.08.2019	5,5	10,0	447,85	0,00	0,00	0,00	68,90	378,95
5/0100005/08827	Nachmittagshort Möbel 2011	22.11.2011	0,0	10,0	0,00	0,00	0,00	0,00	0,00	0,00
5/0100005/08828	Nachmittagshort Möbel 2012	11.05.2012	0,0	10,0	0,00	0,00	0,00	0,00	0,00	0,00
5/0100005/08831	Nachmittagshort Möbel 2017	28.04.2017	3,0	10,0	575,12	0,00	0,00	0,00	143,78	431,34
5/0180003/13886	Drucker 2023	01.11.2023	3,5	4,0	0,00	978,00	0,00	0,00	122,25	855,75
5/0180003/08832	Kopierer 2019	18.04.2019	0,0	4,0	0,00	0,00	0,00	0,00	0,00	0,00
5/0290003/10032	Kletterwand 2008	30.12.2008	0,0	10,0	0,00	0,00	0,00	0,00	0,00	0,00
5/0290003/10033	Wuzzler	01.01.1900	0,0	10,0	0,00	0,00	0,00	0,00	0,00	0,00
5/0340001/13781	Mittagshort Geschirr	31.12.2019			3.797,40	0,00	0,00	0,00	0,00	3.797,40
5/0340001/13786	NM Hort Geschirr	31.12.2019			8.742,47	0,00	0,00	0,00	0,00	8.742,47
5/0340002/13805	Geschirrspüler 2021	12.05.2021	7,0	10,0	1.789,60	0,00	0,00	0,00	223,70	1.565,90
5/0340002/02249	Geschirrspüler	24.09.2008	0,0	10,0	0,00	0,00	0,00	0,00	0,00	0,00
5/0340002/08830	Kühl-Gefrierschrank 2016	11.04.2016	2,0	10,0	149,70	0,00	0,00	0,00	49,90	99,80
5/0340002/08843	Amica SHP 913 001 E Standherd 2019	23.07.2019	5,5	10,0	350,35	0,00	0,00	0,00	53,90	296,45

Ansatz MVAG Konto	Bezeichnung	Inbetrieb- nahme	RND	ND	Buchwert 31.12.2022	Zugänge/ + Umbuchungen -	Abgänge/	Wertaufholung+/ Wertminderung-	Abschreibung	Buchwert 31.12.2023
259000	Sonstige Einrichtungen und Maßnahmen				1.085,10	0,00	0,00	0,00	318,12	766,98
1026	Amts-, Betriebs- und Geschäftsausstattung				1.085,10	0,00	0,00	0,00	318,12	766,98
4/0110002/13852	Informationstafeln f. Lebensbäume	25.06.2014	0,0	10,0	102,24	0,00	0,00	0,00	102,24	0,00
4/0110002/13853	Informationstafeln f. Lebensbäume	05.08.2016	2,5	10,0	357,84	0,00	0,00	0,00	102,24	255,60
4/0110002/13854	Informationstafeln f. Lebensbäume	31.08.2018	4,5	10,0	625,02	0,00	0,00	0,00	113,64	511,38
4/0110002/02067	Informationstafeln f. Lebensbäume	08.05.2009	0,0	10,0	0,00	0,00	0,00	0,00	0,00	0,00
262000	Sportplätze SC Brunn				785.039,97	165.745,37	0,00	0,00	32.588,64	918.196,70
1021	Grundstücke, Grundstückseinrichtungen und Infrastruktur				334.993,87	0,00	0,00	0,00	10.771,11	324.222,76
2/0040007/04930	Einfriedungsmauer SC Brunn 2021	14.07.2021	30,5	33,0	333.406,28	0,00	0,00	0,00	10.584,33	322.821,95
2/0350004/03278	Flutlichtmasten 2021 (Platz 2) SC Brunn	10.11.2021	7,5	10,0	1.587,59	0,00	0,00	0,00	186,78	1.400,81
1022	Gebäude und Bauten				608.560,41	0,00	0,00	0,00	20.984,84	587.575,57
2/0060001/07925	Sportanlage Hofgasse 4	01.01.2002	28,0	50,0	608.560,41	0,00	0,00	0,00	20.984,84	587.575,57
1024	Sonderanlagen				10.633,15	165.745,37	0,00	0,00	6.289,06	170.089,46
2/0040013/13987	AiB Erweiterung Platz SC Brunn inkl. Planerleistungen 202	31.12.2099	33,0	33,0	0,00	28.869,00	0,00	0,00	0,00	28.869,00
2/0070003/08844	Außenanlagen Altbestand	01.01.1974	0,0	33,0	0,00	0,00	0,00	0,00	0,00	0,00
2/0120001/00004	Warmwasserbereiter und Heizung 2023	10.07.2023	14,5	15,0	0,00	71.751,42	0,00	0,00	2.391,71	69.359,71
2/0350004/03277	SC Brunn / Beregnungsanlage 2021	03.11.2021	8,5	10,0	6.314,55	0,00	0,00	0,00	664,69	5.649,86
4/0350004/13875	Bewässerungsanlage 2021	23.03.2021	7,0	10,0	4.318,60	0,00	0,00	0,00	539,83	3.778,77
5/0120001/10187	Photovoltaikanlage / SC Brunn 2023	30.11.2023	14,5	15,0	0,00	65.124,95	0,00	0,00	2.692,83	62.432,12
1026	Amts-, Betriebs- und Geschäftsausstattung				0,00	0,00	0,00	0,00	0,00	0,00
4/0100005/13725	Hochtisch	01.01.1900	0,0	10,0	0,00	0,00	0,00	0,00	0,00	0,00
4/0100005/13727	Sitzbankreihe 11lm	01.01.1900	0,0	10,0	0,00	0,00	0,00	0,00	0,00	0,00
4/0100005/13729	Sitzbänke	01.01.1900	0,0	10,0	0,00	0,00	0,00	0,00	0,00	0,00
4/0100005/13737	Lümmelboard	07.07.2003	0,0	10,0	0,00	0,00	0,00	0,00	0,00	0,00
4/0310001/13726	Defibrillator	01.01.1900	0,0	10,0	0,00	0,00	0,00	0,00	0,00	0,00
4/0350004/13730	Doppellautsprecher	01.01.1900	0,0	10,0	0,00	0,00	0,00	0,00	0,00	0,00
1311	Investitionszuschüsse von Trägern öffentlichen Rechts				-169.147,46	0,00	0,00	0,00	-5.456,37	-163.691,09
2/0040007/04931	KIG Förderung Einfriedungsmauer SC Brunn 2021 KT	25.02.2021	30,0	33,0	-169.147,46	0,00	0,00	0,00	-5.456,37	-163.691,09
263000	Sportplatz Rennweg				77.209,96	0,00	0,00	0,00	2.994,13	74.215,83
1024	Sonderanlagen				82.594,57	0,00	0,00	0,00	3.186,44	79.408,13
2/0040008/04657	Einfriedung Volleyball	03.10.2018	14,5	20,0	8.541,05	0,00	0,00	0,00	551,04	7.990,01
2/0040013/13808	Sanierungsarbeiten	21.06.2018	27,0	33,0	11.303,96	0,00	0,00	0,00	403,71	10.900,25
2/0460001/05232	Trinkbrunnen	09.07.2004	13,5	33,0	6.438,51	0,00	0,00	0,00	444,04	5.994,47
5/0040013/00001	Bahnstraße 69 / Sanierung Bandenanlage Multifunktionsan	22.10.2021	30,5	33,0	56.311,05	0,00	0,00	0,00	1.787,65	54.523,40

Ansatz MVAG Konto	Bezeichnung	Inbetrieb- nahme	RND	ND	Buchwert 31.12.2022	Zugänge/ + Umbuchungen	Abgänge/ -	Wertaufholung+/ Wertminderung-	Abschreibung	Buchwert 31.12.2023
1311	Investitionszuschüsse von Trägern öffentlichen Rechts				-5.384,61	0,00	0,00	0,00	-192,31	-5.192,30
2/0040013/13979	Sanierungsarbeiten KT	24.08.2018	27,0	33,0	-5.384,61	0,00	0,00	0,00	-192,31	-5.192,30
263200	Herstellung Sportstätte - SC Brunn				450.983,38	0,00	0,00	0,00	31.238,92	419.744,46
1024	Sonderanlagen				450.983,38	0,00	0,00	0,00	31.238,92	419.744,46
2/0040013/13809	Lage- und Höhenplan 2014	30.09.2014	23,5	33,0	1.113,65	0,00	0,00	0,00	45,46	1.068,19
2/0040013/02245	Erweiterung Trainingsplatz 2015	31.12.2015	24,5	33,0	409.671,49	0,00	0,00	0,00	16.065,55	393.605,94
2/0350004/02246	Flutlichtmasten 2015 (Platz 2) SC Brunn	31.08.2015	1,5	10,0	16.616,89	0,00	0,00	0,00	6.646,76	9.970,13
2/0350004/03276	Flutlichtanlage 2002 (Platz 1) SC Brunn	22.11.2002	0,0	10,0	0,00	0,00	0,00	0,00	0,00	0,00
4/0040008/13734	Einfahrtstor 1 2003	11.07.2003	0,0	20,0	969,38	0,00	0,00	0,00	969,38	0,00
4/0040008/13735	Geländer 2003	23.06.2008	4,0	20,0	10.573,23	0,00	0,00	0,00	2.114,65	8.458,58
4/0040008/13736	Einfahrtstor 2 2003	07.07.2003	0,0	20,0	969,38	0,00	0,00	0,00	969,38	0,00
4/0070002/13731	Spielerhäuschen mit Sitzbank	01.01.1900	0,0	20,0	0,00	0,00	0,00	0,00	0,00	0,00
4/0290003/13724	kleine und große Tore	01.01.1900	0,0	10,0	0,00	0,00	0,00	0,00	0,00	0,00
4/0290003/13732	Netz für Torbereich	01.01.1900	0,0	10,0	0,00	0,00	0,00	0,00	0,00	0,00
4/0290003/13733	Trefftor	01.01.1900	0,0	10,0	0,00	0,00	0,00	0,00	0,00	0,00
4/0350004/01858	Bewässerungsanlage 2015	21.10.2015	1,5	10,0	11.069,36	0,00	0,00	0,00	4.427,74	6.641,62
265000	Sportplätze TC Brunn				102.406,02	0,00	0,00	0,00	9.752,95	92.653,07
1022	Gebäude und Bauten				0,00	0,00	0,00	0,00	0,00	0,00
2/0060001/01690	Clubhaus mit Lager	01.01.1972	0,0	50,0	0,00	0,00	0,00	0,00	0,00	0,00
1024	Sonderanlagen				102.406,02	0,00	0,00	0,00	9.752,95	92.653,07
2/0040014/13739	Erneuerung Außenanlage 2018/2019	31.12.2018	9,5	15,0	102.406,02	0,00	0,00	0,00	9.752,95	92.653,07
269010	Kegelbahn				1.553.692,54	0,00	0,00	0,00	3.262,09	1.550.430,45
1021	Grundstücke, Grundstückseinrichtungen und Infrastruktur				1.534.120,00	0,00	0,00	0,00	0,00	1.534.120,00
1/0010001/09432	Grundstück Nr. 1535, EZ 2738, KG-Nr. 16105, Sonstige, Bz: 01.01.1900				1.338.400,00	0,00	0,00	0,00	0,00	1.338.400,00
1/0020001/09431	Grundstück Nr. 1535, EZ 2738, KG-Nr. 16105, Bauflächen, 01.01.1900				195.720,00	0,00	0,00	0,00	0,00	195.720,00
1022	Gebäude und Bauten				19.572,54	0,00	0,00	0,00	3.262,09	16.310,45
2/0060001/01692	Gebäude K4-U163.345-J	01.01.1979	5,0	50,0	19.572,54	0,00	0,00	0,00	3.262,09	16.310,45
4/0120001/13751	Heizsystem	01.01.1900	0,0	15,0	0,00	0,00	0,00	0,00	0,00	0,00
1026	Amts-, Betriebs- und Geschäftsausstattung				0,00	0,00	0,00	0,00	0,00	0,00
4/0100005/13749	Möbel Altbestand	01.01.1900	0,0	10,0	0,00	0,00	0,00	0,00	0,00	0,00
4/0340002/13750	Küchenzeilen	01.01.1900	0,0	10,0	0,00	0,00	0,00	0,00	0,00	0,00

Ansatz MVAG Konto	Bezeichnung	Inbetrieb- nahme	RND	ND	Buchwert 31.12.2022	Zugänge/ + Umbuchungen -	Abgänge/	Wertaufholung+/ Wertminderung-	Abschreibung	Buchwert 31.12.2023
269400	Sportplätze Freizeitpark				1.213.682,85	203.382,71	0,00	0,00	51.631,86	1.365.433,70
1022	Gebäude und Bauten				143.876,47	0,00	0,00	0,00	3.689,14	140.187,33
2/0060002/00001	Gartenpavillion - Freizeitpark Bürgerprojekt 2022	22.02.2022	38,0	40,0	143.876,47	0,00	0,00	0,00	3.689,14	140.187,33
1024	Sonderanlagen				2.198.707,91	150.935,13	0,00	0,00	79.807,09	2.269.835,95
2/0040012/14036	ÖB - Freizeitpark Bürgerprojekt 2022	22.12.2022	13,5	15,0	55.183,37	0,00	0,00	0,00	3.805,75	51.377,62
2/0040013/13983	Pumptrack - Freizeitpark Bürgerprojekt 2021	01.12.2021	30,5	33,0	494.924,35	0,00	0,00	0,00	15.711,88	479.212,47
2/0040013/13985	Motorikpark - Freizeitpark Bürgerprojekt 2022	31.12.2022	31,5	33,0	305.686,53	0,00	0,00	0,00	9.405,74	296.280,79
2/0040013/13986	Freizeitpark Bürgerprojekt 2022	31.12.2022	31,5	33,0	1.240.190,69	147.108,09	0,00	0,00	41.699,12	1.345.599,66
2/0140001/00001	Toilettenanlage - Freizeitpark Bürgerprojekt 2022	18.11.2022	8,5	10,0	52.498,86	3.827,04	0,00	0,00	5.929,04	50.396,86
4/0040010/13888	Bänke + Tische + Tischplatten inkl. Zubehör - Freizeitpark	24.08.2022	8,5	10,0	10.376,28	0,00	0,00	0,00	1.092,24	9.284,04
4/0460001/13874	Trinkbrunnen - Freizeitpark Bürgerprojekt 2021	12.11.2021	30,5	33,0	31.763,05	0,00	0,00	0,00	1.008,35	30.754,70
4/0500002/13884	Abfallbehälter - Freizeitpark Bürgerprojekt 2022	30.05.2022	6,0	8,0	8.084,78	0,00	0,00	0,00	1.154,97	6.929,81
1025	Technische Anlagen, Fahrzeuge und Maschinen				0,00	52.447,58	0,00	0,00	3.059,87	49.387,71
4/0150002/13974	MD 211 MT Kubota BX 261 4WD Kompakttraktor 2023	30.10.2023	9,5	10,0	0,00	43.697,68	0,00	0,00	2.184,88	41.512,80
4/0240001/10224	Rasenmäher Riefler-Gartentechnik / Akku 2023	25.05.2023	9,0	10,0	0,00	8.749,90	0,00	0,00	874,99	7.874,91
1311	Investitionszuschüsse von Trägern öffentlichen Rechts				-1.128.901,53	0,00	0,00	0,00	-34.924,24	-1.093.977,29
2/0040013/13982	KIP Förderung Bürgerprojekt 2018 KT	21.09.2018	28,5	33,0	-60.340,92	0,00	0,00	0,00	-2.045,45	-58.295,47
2/0040013/13984	KIP Förderung Freizeitpark Bürgerprojekt 2022 KT	10.11.2022	31,5	33,0	-1.068.560,61	0,00	0,00	0,00	-32.878,79	-1.035.681,82
269500	Landschaftspark				0,00	92.172,74	0,00	0,00	0,00	92.172,74
1021	Grundstücke, Grundstückseinrichtungen und Infrastruktur				0,00	92.172,74	0,00	0,00	0,00	92.172,74
1/0010001/09785	Grundstück Fr. Kunerth (ehem. Trabrennbahn) 2023 Grünl:	22.11.2023			0,00	92.172,74	0,00	0,00	0,00	92.172,74
273000	Volksbüchereien				2.197,64	0,00	0,00	0,00	514,29	1.683,35
1010	Immaterielle Vermögenswerte				0,00	0,00	0,00	0,00	0,00	0,00
4/0440001/13951	Littera Bibliothek-Software	28.11.2007	0,0	5,0	0,00	0,00	0,00	0,00	0,00	0,00
1022	Gebäude und Bauten				0,00	0,00	0,00	0,00	0,00	0,00
4/0120001/04688	Vaillant Therme atmo Tec von Vaillant	01.01.1900	0,0	15,0	0,00	0,00	0,00	0,00	0,00	0,00
4/0120001/05049	Warmwasserspeicher Austria Email	01.01.1900	0,0	15,0	0,00	0,00	0,00	0,00	0,00	0,00
1026	Amts-, Betriebs- und Geschäftsausstattung				2.197,64	0,00	0,00	0,00	514,29	1.683,35
4/0100004/10279	Rohrtresor 2019	01.11.2019	20,5	25,0	559,00	0,00	0,00	0,00	26,00	533,00
4/0100005/10048	Möbel Altbestand	01.01.1900	0,0	10,0	0,00	0,00	0,00	0,00	0,00	0,00
4/0110002/13757	Taschenbuchständer 2019	16.12.2019	5,5	10,0	322,69	0,00	0,00	0,00	49,64	273,05
4/0110002/05041	Drucker	01.01.1900	0,0	10,0	0,00	0,00	0,00	0,00	0,00	0,00
4/0180003/13882	Notebook (Macbook) 2022	20.01.2022	2,0	4,0	1.315,95	0,00	0,00	0,00	438,65	877,30
4/0180003/01979	Notebook	25.04.2007	0,0	4,0	0,00	0,00	0,00	0,00	0,00	0,00

Ansatz MVAG Konto	Bezeichnung	Inbetrieb- nahme	RND	ND	Buchwert 31.12.2022	Zugänge/ + Umbuchungen -	Abgänge/ -	Wertaufholung+/ Wertminderung-	Abschreibung	Buchwert 31.12.2023
4/0180003/05040	PC mit Monitor und Tastatur	01.01.1900	0,0	4,0	0,00	0,00	0,00	0,00	0,00	0,00
4/0340002/04685	E-Herd	01.01.1900	0,0	10,0	0,00	0,00	0,00	0,00	0,00	0,00
4/0340002/04686	Mach Geschirrspüler	01.01.1900	0,0	10,0	0,00	0,00	0,00	0,00	0,00	0,00
4/0340002/04687	Gorenje Kühlschrank Typ HPI 1566, Model RIV6154W von	01.01.1900	0,0	10,0	0,00	0,00	0,00	0,00	0,00	0,00
320000	Ausbildung in Musik und darstellender Kunst				788,87	0,00	0,00	0,00	660,22	128,65
1026	Amts-, Betriebs- und Geschäftsausstattung				788,87	0,00	0,00	0,00	660,22	128,65
4/0100005/04925	Schränke steht im Josefsheim	11.12.2014	0,5	10,0	385,96	0,00	0,00	0,00	257,31	128,65
4/0290007/13815	Flügel m. Schutzdecke steht im Josefsheim	28.05.2004	0,0	20,0	402,91	0,00	0,00	0,00	402,91	0,00
321000	Einrichtungen der Musikpflege				0,00	2.572,17	0,00	0,00	128,61	2.443,56
1026	Amts-, Betriebs- und Geschäftsausstattung				0,00	2.572,17	0,00	0,00	128,61	2.443,56
5/0290007/13830	KAWAI Digital Piano 2023	31.05.2023	19,0	20,0	0,00	2.572,17	0,00	0,00	128,61	2.443,56
340000	Museen (Bilderarchiv Josefsheim)				13.737,60	0,00	0,00	0,00	1.717,20	12.020,40
1026	Amts-, Betriebs- und Geschäftsausstattung				13.737,60	0,00	0,00	0,00	1.717,20	12.020,40
5/0110002/13934	Regalsysteme Bilderarchiv Josefsheim 2021	01.04.2021	7,0	10,0	13.737,60	0,00	0,00	0,00	1.717,20	12.020,40
360000	Heimathausen (Heimathaus)				2.061.390,83	0,00	0,00	0,00	45.717,30	2.015.673,53
1021	Grundstücke, Grundstückseinrichtungen und Infrastruktur				482.272,00	0,00	0,00	0,00	0,00	482.272,00
1/0020001/09643	Grundstück Nr. 450, EZ 58, KG-Nr. 16105, Bauflächen, Lec	01.01.1900			174.160,00	0,00	0,00	0,00	0,00	174.160,00
1/0020001/09644	Grundstück Nr. 450, EZ 58, KG-Nr. 16105, Bauflächen, Le	01.01.1900			98.000,00	0,00	0,00	0,00	0,00	98.000,00
1/0030001/09645	Grundstück Nr. 450, EZ 58, KG-Nr. 16105, Gärten, Leopold	01.01.1900			210.112,00	0,00	0,00	0,00	0,00	210.112,00
1022	Gebäude und Bauten				1.578.105,48	0,00	0,00	0,00	45.621,40	1.532.484,08
2/0060001/05084	Archiv	01.01.2013	39,0	50,0	191.283,96	0,00	0,00	0,00	4.782,10	186.501,86
2/0060001/05085	Heimathaus	01.01.2007	33,0	50,0	1.376.877,16	0,00	0,00	0,00	40.496,39	1.336.380,77
2/0070003/13934	Gartenausschank 2019	12.03.2019	28,0	33,0	9.944,36	0,00	0,00	0,00	342,91	9.601,45
1024	Sonderanlagen				0,00	0,00	0,00	0,00	0,00	0,00
2/0070003/07926	Außenanlagen	01.01.1969	0,0	33,0	0,00	0,00	0,00	0,00	0,00	0,00
1026	Amts-, Betriebs- und Geschäftsausstattung				1.013,35	0,00	0,00	0,00	95,90	917,45
4/0100004/10287	Rohrtresor 2019	01.11.2019	20,5	25,0	559,00	0,00	0,00	0,00	26,00	533,00
4/0110002/01889	Verdunklungsrollos	27.10.2009	0,0	10,0	0,00	0,00	0,00	0,00	0,00	0,00
4/0130002/01888	Alarmanlage	31.12.2009	0,0	10,0	0,00	0,00	0,00	0,00	0,00	0,00
4/0290007/13743	Klavier	01.01.1900	0,0	20,0	0,00	0,00	0,00	0,00	0,00	0,00
4/0290007/13748	Möbel Altbestand	01.01.1900	0,0	20,0	0,00	0,00	0,00	0,00	0,00	0,00
4/0340002/13742	Küchenzeile	01.01.1900	0,0	10,0	0,00	0,00	0,00	0,00	0,00	0,00
4/0340002/02180	Gläserpüler	11.07.2008	0,0	10,0	0,00	0,00	0,00	0,00	0,00	0,00

Ansatz MVAG Konto	Bezeichnung	Inbetrieb- nahme	RND	ND	Buchwert 31.12.2022	Zugänge/ + Umbuchungen -	Abgänge/ -	Wertaufholung+/ Wertminderung-	Abschreibung	Buchwert 31.12.2023
4/0340002/07906	Spülschrank Eco 12*6 2019	09.07.2019	5,5	10,0	454,35	0,00	0,00	0,00	69,90	384,45
361000	Nichtwissenschaftliche Archive				106,27	0,00	0,00	0,00	106,27	0,00
1026	Amts-, Betriebs- und Geschäftsausstattung				106,27	0,00	0,00	0,00	106,27	0,00
4/0100005/13868	Archiv Möbel 2010	01.01.1900	0,0	10,0	0,00	0,00	0,00	0,00	0,00	0,00
4/0100005/13869	Archiv Möbel 2013	04.04.2013	0,0	10,0	0,00	0,00	0,00	0,00	0,00	0,00
4/0110002/02238	Tanzer/Sonnenschutz	28.09.2012	0,0	10,0	0,00	0,00	0,00	0,00	0,00	0,00
4/0130002/13862	Alarmanlage Archiv	01.01.1900	0,0	10,0	0,00	0,00	0,00	0,00	0,00	0,00
4/0180003/13864	Drucker	01.01.1900	0,0	4,0	0,00	0,00	0,00	0,00	0,00	0,00
4/0180003/13866	PC & Bildschirm	01.01.1900	0,0	4,0	0,00	0,00	0,00	0,00	0,00	0,00
4/0180003/05104	Dia-Scanner	02.04.2019	0,0	4,0	0,00	0,00	0,00	0,00	0,00	0,00
4/0180004/01855	Beamer+Kabel	23.02.2016	0,0	8,0	106,27	0,00	0,00	0,00	106,27	0,00
4/0260001/13865	Klimaanlage	01.01.1900	0,0	10,0	0,00	0,00	0,00	0,00	0,00	0,00
4/0320001/02239	Kamera Kultur u.Archiv	24.07.2002	0,0	6,0	0,00	0,00	0,00	0,00	0,00	0,00
4/0320001/02240	Camcorder+Diascanner	19.04.2006	0,0	6,0	0,00	0,00	0,00	0,00	0,00	0,00
4/0350004/13867	Verstärker	01.01.1900	0,0	10,0	0,00	0,00	0,00	0,00	0,00	0,00
423000	Essen auf Rädern				8.733,28	0,00	8.733,28	0,00	0,00	0,00
1025	Technische Anlagen, Fahrzeuge und Maschinen				2.574,73	0,00	2.574,73	0,00	0,00	0,00
5/0150001/01848	MD 625 DZ E-Auto Skala/Renault Kangoo Maxi	10.02.2016	0,0	8,0	2.574,73	0,00	2.574,73	0,00	0,00	0,00
1026	Amts-, Betriebs- und Geschäftsausstattung				6.558,55	0,00	6.558,55	0,00	0,00	0,00
5/0110002/01884	Einbauregal	16.03.2010	0,0	10,0	0,00	0,00	0,00	0,00	0,00	0,00
5/0340001/09023	Geschirr	01.01.1900			6.558,55	0,00	6.558,55	0,00	0,00	0,00
5/0340002/01885	Vorwärmwagen	31.12.2008	0,0	10,0	0,00	0,00	0,00	0,00	0,00	0,00
1311	Investitionszuschüsse von Trägern öffentlichen Rechts				-400,00	0,00	-400,00	0,00	0,00	0,00
5/0150001/13960	E- Auto Förderung MD 625 DZ Skala/Renault Kangoo Maxi	26.09.2016	0,0	8,0	-400,00	0,00	-400,00	0,00	0,00	0,00
424100	Sozialzentrum				568.330,28	0,00	0,00	0,00	1.089,60	567.240,68
1021	Grundstücke, Grundstückseinrichtungen und Infrastruktur				566.440,00	0,00	0,00	0,00	0,00	566.440,00
1/0020001/09174	Grundstück Nr. 1045/2, EZ 4064, KG-Nr. 16105, Baufläche	01.01.1900			258.720,00	0,00	0,00	0,00	0,00	258.720,00
1/0020001/09175	Grundstück Nr. 1045/2, EZ 4064, KG-Nr. 16105, Baufläche	01.01.1900			78.120,00	0,00	0,00	0,00	0,00	78.120,00
1/0030001/09176	Grundstück Nr. 1045/2, EZ 4064, KG-Nr. 16105, Gärten, Fr	01.01.1900			229.600,00	0,00	0,00	0,00	0,00	229.600,00
1024	Sonderanlagen				1.466,28	0,00	0,00	0,00	977,52	488,76
4/0290003/13876	Fitnessgerät Airwalk 2014	18.12.2014	0,5	10,0	439,02	0,00	0,00	0,00	292,68	146,34
4/0290003/13877	Fitnessgerät Bike & Stepper 2014	18.12.2014	0,5	10,0	454,86	0,00	0,00	0,00	303,24	151,62
4/0290003/13878	Fitnessgerät Station 2014	18.12.2014	0,5	10,0	572,40	0,00	0,00	0,00	381,60	190,80

Ansatz MVAG Konto	Bezeichnung	Inbetrieb- nahme	RND	ND	Buchwert 31.12.2022	Zugänge/ + Umbuchungen -	Abgänge/	Wertaufholung+/ Wertminderung-	Abschreibung	Buchwert 31.12.2023
1026	Amts-, Betriebs- und Geschäftsausstattung				424,00	0,00	0,00	0,00	112,08	311,92
4/0100005/01950	Gartenmöbel Altbestand	05.04.2016	2,0	10,0	160,75	0,00	0,00	0,00	53,58	107,17
4/0180004/09006	Projektor	09.10.2019	3,5	8,0	263,25	0,00	0,00	0,00	58,50	204,75
512000	Sonstige medizinische Beratung und Betreuung				2.006,70	6.043,10	0,00	0,00	1.643,43	6.406,37
1010	Immaterielle Vermögenswerte				0,00	6.043,10	0,00	0,00	1.208,62	4.834,48
4/0440001/13959	Carenamics / Software 2023	02.06.2023	4,0	5,0	0,00	6.043,10	0,00	0,00	1.208,62	4.834,48
1026	Amts-, Betriebs- und Geschäftsausstattung				2.006,70	0,00	0,00	0,00	434,81	1.571,89
4/0100005/13879	Schiebetürschrank - Community Nursing 2022	10.11.2022	8,5	10,0	767,70	0,00	0,00	0,00	80,81	686,89
4/0180003/13886	Kopierer/Drucker Phönix 30 CPM - Community Nursing 2022	30.11.2022	2,5	4,0	1.239,00	0,00	0,00	0,00	354,00	885,00
512100	Gesundheitsservice				0,00	30.179,27	0,00	0,00	0,00	30.179,27
1022	Gebäude und Bauten				0,00	30.179,27	0,00	0,00	0,00	30.179,27
2/0140001/00002	Sanitäranlagen - Community Nurses 2023	02.01.2024	10,0	10,0	0,00	30.179,27	0,00	0,00	0,00	30.179,27
612000	Gemeindestraßen				14.533.886,05	2.324.932,95	1.013.888,57	0,00	880.589,55	14.964.340,88
1021	Grundstücke, Grundstückseinrichtungen und Infrastruktur				14.531.733,55	2.324.932,95	1.013.888,57	0,00	880.282,05	14.962.495,88
2/0040001/13497	Adalbert Stifter-Gasse / Fahrbahn Fläche 1.466,66 m², Oberflä	01.01.2006	14,8	33,0	35.111,00	0,00	0,00	0,00	2.222,22	32.888,78
2/0040001/13498	Adolf Hruza-Straße / Fahrbahn Fläche 4.480,08 m², Oberflä	01.01.2006	14,8	33,0	501.570,90	0,00	0,00	0,00	31.744,99	469.825,91
2/0040001/13499	Adolf Sterz-Straße / Fahrbahn Fläche 2.772,95 m², Oberflä	01.01.1993	1,6	33,0	10.923,73	0,00	0,00	0,00	4.201,43	6.722,30
2/0040001/13500	Alexander Groß-Gasse / Fahrbahn Fläche 7.173,00 m², Ob	01.01.2006	14,8	33,0	171.717,32	0,00	0,00	0,00	10.868,18	160.849,14
2/0040001/13501	Alfons Petzold-Gasse / Fahrbahn Fläche 6.578,15 m², Ober	01.01.2013	21,4	33,0	223.258,45	0,00	0,00	0,00	9.966,90	213.291,55
2/0040001/13502	Alois Pummer-Gasse / Fahrbahn Fläche 2.488,24 m², Ober	01.01.2000	8,2	33,0	34.684,50	0,00	0,00	0,00	3.770,05	30.914,45
2/0040001/13503	Alois Raminger-Straße / Fahrbahn Fläche 3.933,89 m², Obr	01.01.2013	21,4	33,0	133.513,80	0,00	0,00	0,00	5.960,44	127.553,36
2/0040001/13504	Am Felsenkeller / Fahrbahn Fläche 411,26 m², Oberfläche	01.01.2006	14,8	33,0	9.845,32	0,00	0,00	0,00	623,12	9.222,20
2/0040001/13505	Am Frachtenbahnhof / Fahrbahn Fläche 1.316,23 m², Ober	01.01.2000	8,2	33,0	18.347,47	0,00	0,00	0,00	1.994,29	16.353,18
2/0040001/13507	Am Platengrund / Fahrbahn Fläche 840,78 m², Oberfläche	01.01.2006	14,8	33,0	20.127,72	0,00	0,00	0,00	1.273,91	18.853,81
2/0040001/13508	Am Ried / Fahrbahn Fläche 1.585,56 m², Oberfläche Asp	01.01.2013	21,4	33,0	53.812,84	0,00	0,00	0,00	2.402,36	51.410,48
2/0040001/13509	Am Rosendorn / Fahrbahn Fläche 1.498,94 m², Oberfläche	01.01.2000	8,2	33,0	20.894,29	0,00	0,00	0,00	2.271,12	18.623,17
2/0040001/13510	Am Rosenstamm / Fahrbahn Fläche 1.479,35 m², Oberfläc	01.01.2013	21,4	33,0	50.208,32	0,00	0,00	0,00	2.241,44	47.966,88
2/0040001/13511	Andreas Hofer-Straße / Fahrbahn Fläche 2.597,21 m², Obe	01.01.2006	14,8	33,0	62.175,66	0,00	0,00	0,00	3.935,17	58.240,49
2/0040001/13512	Anrissenweg / Fahrbahn Fläche 652,49 m², Oberfläche Asp	01.01.2013	21,4	33,0	22.145,01	0,00	0,00	0,00	988,62	21.156,39
2/0040001/13514	Anton Bruckner-Gasse / Fahrbahn Fläche 5.170,39 m², Obr	01.01.2000	8,2	33,0	72.072,10	0,00	0,00	0,00	7.833,92	64.238,18
2/0040001/13515	Anton Schlesinger-Gasse / Fahrbahn Fläche 1.091,58 m², (01.01.2000	8,2	33,0	15.216,02	0,00	0,00	0,00	1.653,92	13.562,10
2/0040001/13516	Anton Seidl-Gasse / Fahrbahn Fläche 15.773,01 m², Oberfl	01.01.2006	14,8	33,0	429.438,40	0,00	0,00	0,00	27.179,65	402.258,75
2/0040001/13517	Anton Wildgans-Gasse / Fahrbahn Fläche 733,46 m², Ober	01.01.2000	8,2	33,0	10.223,98	0,00	0,00	0,00	1.111,30	9.112,68
2/0040001/13518	Arbeitergasse / Fahrbahn Fläche 2.170,25 m², Oberfläche /	01.01.2006	14,8	33,0	123.400,82	0,00	0,00	0,00	7.810,18	115.590,64
2/0040001/13519	Asterngasse / Fahrbahn Fläche 643,77 m², Oberfläche Asp	01.01.2013	21,4	33,0	21.849,22	0,00	0,00	0,00	975,41	20.873,81

Ansatz MVAG Konto	Bezeichnung	Inbetrieb- nahme	RND	ND	Buchwert 31.12.2022	Zugänge/ + Umbuchungen	Abgänge/ -	Wertaufholung+/ Wertminderung-	Abschreibung	Buchwert 31.12.2023
2/0040001/13520	Auf der Schanz / Fahrbahn Fläche 228,96 m², Oberfläche A	01.01.2006	14,8	33,0	5.481,26	0,00	0,00	0,00	346,92	5.134,34
2/0040001/13521	Auf der Stierwiese / Fahrbahn Fläche 2.994,49 m², Oberfläch	01.01.2013	21,4	33,0	101.631,15	0,00	0,00	0,00	4.537,10	97.094,05
2/0040001/13522	August Gliederer-Straße / Fahrbahn Fläche 3.281,79 m², O	01.01.2006	14,8	33,0	78.564,00	0,00	0,00	0,00	4.972,41	73.591,59
2/0040001/13523	B12a - B12a / Geh- und Radweg Fläche 1.799,47 m², Ober	01.01.2013	21,4	33,0	48.858,22	0,00	0,00	0,00	2.181,17	46.677,05
2/0040001/13524	B17 - Wiener Neustädter Straße / Geh- und Radweg Fläche	01.01.2013	21,4	33,0	2.996,42	0,00	0,00	0,00	133,77	2.862,65
2/0040001/13525	Babenbergerstraße / Fahrbahn Fläche 1.068,56 m², Oberflä	01.01.2000	8,2	33,0	14.895,12	0,00	0,00	0,00	1.619,03	13.276,09
2/0040001/13526	Bachleitenstraße / Fahrbahn Fläche 1.018,50 m², Oberfläch	01.01.2006	14,8	33,0	24.382,20	0,00	0,00	0,00	1.543,18	22.839,02
2/0040001/13527	Bahnhofplatz / Fahrbahn Fläche 1.568,82 m², Oberfläche A	01.01.2013	21,4	33,0	53.244,91	0,00	0,00	0,00	2.377,00	50.867,91
2/0040001/13528	Bahnstraße / Fahrbahn Fläche 13.252,25 m², Oberfläche A	01.01.2013	21,4	33,0	449.773,25	0,00	0,00	0,00	20.079,16	429.694,09
2/0040001/13529	Bardorfgrasse / Fahrbahn Fläche 773,31 m², Oberfläche Asj	01.01.1993	1,6	33,0	3.046,38	0,00	0,00	0,00	1.171,68	1.874,70
2/0040001/13530	Barmhartstalweg / Fahrbahn Fläche 388,65 m², Oberfläche	01.01.2013	21,4	33,0	13.190,49	0,00	0,00	0,00	588,86	12.601,63
2/0040001/13532	Blaumenweg / Fahrbahn Fläche 640,25 m², Oberfläche Asp	01.01.2000	8,2	33,0	8.924,69	0,00	0,00	0,00	970,08	7.954,61
2/0040001/13533	Brand-Nagelberg-Gasse / Fahrbahn Fläche 3.102,68 m², O	01.01.2013	21,4	33,0	105.302,93	0,00	0,00	0,00	4.701,02	100.601,91
2/0040001/13534	Brunnengasse / Fahrbahn Fläche 1.164,04 m², Oberfläche	01.01.2000	8,2	33,0	16.226,09	0,00	0,00	0,00	1.763,71	14.462,38
2/0040001/13535	Brunnerbergstraße / Fahrbahn Fläche 6.698,94 m², Oberflä	01.01.2006	14,8	33,0	160.368,53	0,00	0,00	0,00	10.149,91	150.218,62
2/0040001/13536	Burgenlandgasse / Fahrbahn Fläche 2.490,73 m², Oberfläch	01.01.2006	14,8	33,0	59.626,59	0,00	0,00	0,00	3.773,83	55.852,76
2/0040001/13537	Dahliengasse / Fahrbahn Fläche 541,22 m², Oberfläche As	01.01.2013	21,4	33,0	18.368,78	0,00	0,00	0,00	820,03	17.548,75
2/0040001/13538	Danklstraße / Fahrbahn Fläche 4.050,11 m², Oberfläche As	01.01.2000	8,2	33,0	56.456,03	0,00	0,00	0,00	6.136,53	50.319,50
2/0040001/13539	Dr. Erich Schmutz-Gasse / Fahrbahn Fläche 186,58 m², Ot	01.01.2013	21,4	33,0	6.332,58	0,00	0,00	0,00	282,70	6.049,88
2/0040001/13540	Dr. Julius Wengraf-Straße / Fahrbahn Fläche 4.031,63 m²,	01.01.2013	21,4	33,0	136.830,98	0,00	0,00	0,00	6.108,53	130.722,45
2/0040001/13541	Dr. Karl Dorr-Straße / Fahrbahn Fläche 5.292,69 m², Oberfl	01.01.2000	8,2	33,0	73.776,96	0,00	0,00	0,00	8.019,23	65.757,73
2/0040001/13542	Dr. Leopold Bauer-Gasse / Fahrbahn Fläche 1.039,21 m², (01.01.2006	14,8	33,0	24.877,97	0,00	0,00	0,00	1.574,56	23.303,41
2/0040001/13543	Dr. Rudolf Strecker-Gasse / Fahrbahn Fläche 1.087,55 m²,	01.01.2000	8,2	33,0	15.159,73	0,00	0,00	0,00	1.647,80	13.511,93
2/0040001/13544	Eisteichgasse / Fahrbahn Fläche 818,29 m², Oberfläche As	01.01.2013	21,4	33,0	27.772,30	0,00	0,00	0,00	1.239,83	26.532,47
2/0040001/13545	Enzersdorferstraße / Geh- und Radweg Fläche 1.769,82 m	01.01.2006	14,8	33,0	33.894,71	0,00	0,00	0,00	2.145,23	31.749,48
2/0040001/13546	Erlengasse / Fahrbahn Fläche 845,00 m², Oberfläche Asp	01.01.2000	8,2	33,0	11.778,82	0,00	0,00	0,00	1.280,31	10.498,51
2/0040001/13547	Europaring / Fahrbahn Fläche 11.410,29 m², Oberfläche As	01.01.2013	21,4	33,0	387.258,22	0,00	0,00	0,00	17.288,31	369.969,91
2/0040001/13548	Falkensteinerweg / Fahrbahn Fläche 1.710,13 m², Oberfläch	01.01.2006	14,8	33,0	40.939,48	0,00	0,00	0,00	2.591,11	38.348,37
2/0040001/13549	Feldstraße / Fahrbahn Fläche 10.031,27 m², Oberfläche As	01.01.2006	14,8	33,0	254.184,94	0,00	0,00	0,00	16.087,65	238.097,29
2/0040001/13550	Ferdinand Hanusch-Gasse / Fahrbahn Fläche 7.939,56 m²,	01.01.2000	8,2	33,0	662.400,90	0,00	0,00	0,00	72.000,10	590.400,80
2/0040001/13551	Ferdinand Raimund-Gasse / Fahrbahn Fläche 4.301,49 m²,	01.01.2013	21,4	33,0	145.989,86	0,00	0,00	0,00	6.517,40	139.472,46
2/0040001/13552	Franz Grillparzer-Gasse / Fahrbahn Fläche 2.299,74 m², OI	01.01.2000	8,2	33,0	32.056,99	0,00	0,00	0,00	3.484,46	28.572,53
2/0040001/13554	Franz Kerb-Gasse / Fahrbahn Fläche 558,13 m², Oberfläch	01.01.2006	14,8	33,0	13.361,19	0,00	0,00	0,00	845,64	12.515,55
2/0040001/13555	Franz Krikawa-Gasse / Fahrbahn Fläche 625,80 m², Oberfl	01.01.2006	14,8	33,0	14.981,24	0,00	0,00	0,00	948,18	14.033,06
2/0040001/13556	Franz Rehmann-Gasse / Fahrbahn Fläche 783,49 m², Ober	01.01.2000	8,2	33,0	10.921,45	0,00	0,00	0,00	1.187,11	9.734,34
2/0040001/13557	Franz Schubert-Straße / Fahrbahn Fläche 5.977,83 m², Ob	01.01.2013	21,4	33,0	202.883,86	0,00	0,00	0,00	9.057,32	193.826,54
2/0040001/13558	Franz Schuhmeier-Straße / Fahrbahn Fläche 1.717,85 m²,	01.01.2006	14,8	33,0	41.124,40	0,00	0,00	0,00	2.602,81	38.521,59
2/0040001/13559	Fridtjof Nansen-Gasse / Fahrbahn Fläche 231,65 m², Oberf	01.01.2006	14,8	33,0	5.545,59	0,00	0,00	0,00	350,99	5.194,60
2/0040001/13560	Friedrich Janik-Gasse / Fahrbahn Fläche 588,29 m², Oberfl	01.01.2006	14,8	33,0	14.083,41	0,00	0,00	0,00	891,36	13.192,05

Ansatz MVAG Konto	Bezeichnung	Inbetrieb- nahme	RND	ND	Buchwert 31.12.2022	Zugänge/ + Umbuchungen -	Abgänge/	Wertaufholung+/ Wertminderung-	Abschreibung	Buchwert 31.12.2023
2/0040001/13561	Friedrich Kranzelmayer-Gasse / Fahrbahn Fläche 466,95 m ²	01.01.2013	21,4	33,0	15.847,86	0,00	0,00	0,00	707,49	15.140,37
2/0040001/13562	Friedrich Schiller-Straße / Fahrbahn Fläche 5.210,07 m ² , O	01.01.2013	21,4	33,0	176.826,77	0,00	0,00	0,00	7.894,05	168.932,72
2/0040001/13565	Fürst Johannes-Straße / Fahrbahn Fläche 3.458,28 m ² , Ob	01.01.2013	21,4	33,0	117.371,98	0,00	0,00	0,00	5.239,82	112.132,16
2/0040001/13566	Gewerbelagerweg / Fahrbahn Fläche 3.505,62 m ² , Oberfläch	01.01.2013	21,4	33,0	118.978,76	0,00	0,00	0,00	5.311,55	113.667,21
2/0040001/13567	Goldtruheweg / Fahrbahn Fläche 3.175,23 m ² , Oberfläche	01.01.2013	21,4	33,0	107.765,25	0,00	0,00	0,00	4.810,95	102.954,30
2/0040001/13568	Grohestraße / Fahrbahn Fläche 2.976,00 m ² , Oberfläche A:	01.01.2006	14,8	33,0	71.243,54	0,00	0,00	0,00	4.509,08	66.734,46
2/0040001/13569	Hamerlinggasse / Fahrbahn Fläche 2.027,37 m ² , Oberfläch	01.01.1993	1,6	33,0	7.986,62	0,00	0,00	0,00	3.071,78	4.914,84
2/0040001/13570	Hauerweg / Fahrbahn Fläche 417,98 m ² , Oberfläche Aspha	01.01.2006	14,8	33,0	10.006,12	0,00	0,00	0,00	633,30	9.372,82
2/0040001/13571	Heideweg / Fahrbahn Fläche 8.609,38 m ² , Oberfläche Asp	01.01.2013	21,4	33,0	294.976,93	0,00	0,00	0,00	13.168,61	281.808,32
2/0040001/13572	Heinrich Albrecht-Gasse / Fahrbahn Fläche 2.977,11 m ² , O	01.01.2006	14,8	33,0	71.270,33	0,00	0,00	0,00	4.510,78	66.759,55
2/0040001/13573	Heinrich Bablik-Straße / Fahrbahn Fläche 3.169,83 m ² , Ob	01.01.1993	1,6	33,0	12.487,19	0,00	0,00	0,00	4.802,77	7.684,42
2/0040001/13574	Heinrich Lorenz Wassmuth-Gasse / Fahrbahn Fläche 674,7	01.01.2000	8,2	33,0	9.405,46	0,00	0,00	0,00	1.022,33	8.383,13
2/0040001/13575	Heinrich Waggerl-Weg / Fahrbahn Fläche 617,23 m ² , Ober	01.01.2006	14,8	33,0	14.776,24	0,00	0,00	0,00	935,21	13.841,03
2/0040001/13576	Herzogbergstraße / Fahrbahn Fläche 2.132,13 m ² , Oberflä	01.01.2006	14,8	33,0	51.041,82	0,00	0,00	0,00	3.230,49	47.811,33
2/0040001/13578	Hösslerweg / Fahrbahn Fläche 286,85 m ² , Oberfläche Asp	01.01.2013	21,4	33,0	9.735,42	0,00	0,00	0,00	434,62	9.300,80
2/0040001/13579	Hötzendorfstraße / Fahrbahn Fläche 5.354,78 m ² , Oberfläc	01.01.2006	14,8	33,0	128.190,16	0,00	0,00	0,00	8.113,30	120.076,86
2/0040001/13580	Hubatschstraße / Fahrbahn Fläche 3.458,57 m ² , Oberfläche	01.01.2013	21,4	33,0	117.381,71	0,00	0,00	0,00	5.240,25	112.141,46
2/0040001/13581	Hugo Wolf-Gasse / Fahrbahn Fläche 275,44 m ² , Oberfläche	01.01.2006	14,8	33,0	6.593,99	0,00	0,00	0,00	417,34	6.176,65
2/0040001/13582	Huttarystraße / Fahrbahn Fläche 3.288,12 m ² , Oberfläche /	01.01.2013	21,4	33,0	111.596,69	0,00	0,00	0,00	4.982,00	106.614,69
2/0040001/13583	Hyrtlstraße / Fahrbahn Fläche 3.967,51 m ² , Oberfläche Asp	01.01.2006	14,8	33,0	94.979,86	0,00	0,00	0,00	6.011,38	88.968,48
2/0040001/13584	Illnergasse / Fahrbahn Fläche 550,17 m ² , Oberfläche Asph:	01.01.1993	1,6	33,0	2.167,32	0,00	0,00	0,00	833,58	1.333,74
2/0040001/13585	In den Schön-Mauern / Fahrbahn Fläche 784,62 m ² , Oberfl:	01.01.2006	14,8	33,0	18.783,24	0,00	0,00	0,00	1.188,81	17.594,43
2/0040001/13586	Industriestraße A / Fahrbahn Fläche 3.818,97 m ² , Oberfläch	01.01.2000	8,2	33,0	53.234,07	0,00	0,00	0,00	5.786,31	47.447,76
2/0040001/13587	Industriestraße B / Fahrbahn Fläche 8.607,20 m ² , Oberfläch	01.01.2006	14,8	33,0	206.051,20	0,00	0,00	0,00	13.041,22	193.009,98
2/0040001/13588	Industriestraße D / Fahrbahn Fläche 1.281,55 m ² , Oberfläch	01.01.2006	14,8	33,0	30.679,61	0,00	0,00	0,00	1.941,75	28.737,86
2/0040001/13589	Ing. Josef Gattermaier-Gasse / Fahrbahn Fläche 712,41 m ²	01.01.2013	21,4	33,0	24.178,84	0,00	0,00	0,00	1.079,41	23.099,43
2/0040001/13590	Jakob Fuchs-Gasse / Fahrbahn Fläche 11.001,48 m ² , Ober	01.01.2013	21,4	33,0	395.495,88	0,00	0,00	0,00	17.656,07	377.839,81
2/0040001/13591	Johann Steinböck-Straße / Fahrbahn Fläche 9.628,07 m ² , C	01.01.2000	8,2	33,0	134.209,39	0,00	0,00	0,00	14.587,98	119.621,41
2/0040001/13592	Johann Strauß-Gasse / Fahrbahn Fläche 594,93 m ² , Oberfl	01.01.2006	14,8	33,0	14.242,25	0,00	0,00	0,00	901,41	13.340,84
2/0040001/13593	Josef Haydn-Gasse / Fahrbahn Fläche 1.794,05 m ² , Oberfl:	01.01.2000	8,2	33,0	25.007,95	0,00	0,00	0,00	2.718,26	22.289,69
2/0040001/13594	Josef Hesoun-Straße / Fahrbahn Fläche 3.699,35 m ² , Ober	01.01.2013	21,4	33,0	125.553,73	0,00	0,00	0,00	5.605,08	119.948,65
2/0040001/13595	Josef Hof-Gasse / Fahrbahn Fläche 1.287,56 m ² , Oberfläch	01.01.2000	8,2	33,0	17.947,82	0,00	0,00	0,00	1.950,85	15.996,97
2/0040001/13596	Josef Strebli-Gasse / Fahrbahn Fläche 1.341,53 m ² , Oberflä	01.01.2000	8,2	33,0	18.700,16	0,00	0,00	0,00	2.032,63	16.667,53
2/0040001/13597	Josefine Toth-Gasse / Fahrbahn Fläche 381,76 m ² , Oberflä	01.01.2013	21,4	33,0	12.956,52	0,00	0,00	0,00	578,42	12.378,10
2/0040001/13599	Jubiläumstraße / Fahrbahn Fläche 4.485,59 m ² , Oberfläche	01.01.2006	14,8	33,0	107.190,15	0,00	0,00	0,00	6.784,19	100.405,96
2/0040001/13600	Julius Raab-Straße / Fahrbahn Fläche 2.331,74 m ² , Oberflä	01.01.2006	14,8	33,0	55.820,39	0,00	0,00	0,00	3.532,94	52.287,45
2/0040001/13601	Kesslerweg / Fahrbahn Fläche 7.794,86 m ² , Oberfläche Asp	01.01.2013	21,4	33,0	264.552,69	0,00	0,00	0,00	11.810,39	252.742,30
2/0040001/13602	Kirchengasse / Geh- und Radweg Fläche 585,18 m ² , Oberf	01.01.2006	14,8	33,0	11.207,11	0,00	0,00	0,00	709,31	10.497,80
2/0040001/13603	Kreisverkehr Hubatschstraße / Fahrbahn Fläche 801,98 m ²	01.01.2013	21,4	33,0	27.218,64	0,00	0,00	0,00	1.215,12	26.003,52

Ansatz MVAG Konto	Bezeichnung	Inbetrieb- nahme	RND	ND	Buchwert 31.12.2022	Zugänge/ + Umbuchungen	Abgänge/ -	Wertaufholung+/ Wertminderung-	Abschreibung	Buchwert 31.12.2023
2/0040001/13604	Kreisverkehr Johann Steinböck-Straße / Fahrbahn Fläche	101.01.2000	8,2	33,0	21.641,19	0,00	0,00	0,00	2.352,30	19.288,89
2/0040001/13605	Kreisverkehr Liebermannstraße / Fahrbahn Fläche	01.01.2013	21,4	33,0	29.457,59	0,00	0,00	0,00	1.315,07	28.142,52
2/0040001/13606	Kreisverkehr Ziegelofengasse / Fahrbahn Fläche	01.01.2013	21,4	33,0	14.040,88	0,00	0,00	0,00	626,83	13.414,05
2/0040001/13607	Kressgasse / Fahrbahn Fläche 1.056,90 m², Oberfläche As	01.01.2000	8,2	33,0	14.732,57	0,00	0,00	0,00	1.601,37	13.131,20
2/0040001/13608	Liechtensteinstraße / Fahrbahn Fläche 12.965,65 m², Ober	01.01.2013	21,4	33,0	440.046,43	0,00	0,00	0,00	19.644,93	420.401,50
2/0040001/13609	Viktor Adler-Straße / Fahrbahn Fläche 7.637,30 m², Oberflä	01.01.2000	8,2	33,0	106.459,37	0,00	0,00	0,00	11.571,67	94.887,70
2/0040001/13610	Sulzfeldgasse / Fahrbahn Fläche 3.970,14 m², Oberfläche /	01.01.2000	8,2	33,0	55.341,31	0,00	0,00	0,00	6.015,36	49.325,95
2/0040001/13611	Mozartgasse / Fahrbahn Fläche 2.250,19 m², Oberfläche A	01.01.2006	14,8	33,0	53.868,21	0,00	0,00	0,00	3.409,38	50.458,83
2/0040001/13612	Rosenstammgasse / Fahrbahn Fläche 2.353,95 m², Oberflä	01.01.2013	21,4	33,0	79.891,67	0,00	0,00	0,00	3.566,59	76.325,08
2/0040001/13613	Turnerstraße / Fahrbahn Fläche 6.545,07 m², Oberfläche A	01.01.2013	21,4	33,0	222.135,56	0,00	0,00	0,00	9.916,77	212.218,79
2/0040001/13614	Wienerstraße / Fahrbahn Fläche 6.952,21 m², Oberfläche A	01.01.2006	14,8	33,0	179.590,01	0,00	0,00	0,00	11.366,46	168.223,55
2/0040001/13615	Wienerstraße / Geh- und Radweg Fläche 9.335,25 m², Obe	01.01.2006	14,8	33,0	179.781,50	0,00	0,00	0,00	11.378,58	168.402,92
2/0040001/13616	Krottenbachgasse / Fahrbahn Fläche 8.001,58 m², Oberfläc	01.01.2013	21,4	33,0	271.568,75	0,00	0,00	0,00	12.123,60	259.445,15
2/0040001/13617	Ziegelofengasse / Fahrbahn Fläche 2.583,32 m², Oberflä	01.01.2013	21,4	33,0	87.676,44	0,00	0,00	0,00	3.914,13	83.762,31
2/0040001/13618	Rennweg / Fahrbahn Fläche 18.460,11 m², Oberfläche Asp	01.01.2013	21,4	33,0	626.524,90	0,00	0,00	0,00	27.969,86	598.555,04
2/0040001/13619	Sieghartsbergweg / Fahrbahn Fläche 1.945,36 m², Oberflä	01.01.2013	21,4	33,0	66.024,17	0,00	0,00	0,00	2.947,51	63.076,66
2/0040001/13620	Max Schrems-Gasse / Fahrbahn Fläche 2.985,56 m², Ober	01.01.2013	21,4	33,0	101.327,97	0,00	0,00	0,00	4.523,57	96.804,40
2/0040001/13621	Ludwig Fischer-Gasse / Fahrbahn Fläche 1.075,67 m², Obe	01.01.2006	14,8	33,0	25.750,88	0,00	0,00	0,00	1.629,80	24.121,08
2/0040001/13622	Pöllangraben / Fahrbahn Fläche 5.447,42 m², Oberfläche A	01.01.2006	14,8	33,0	130.408,00	0,00	0,00	0,00	8.253,67	122.154,33
2/0040001/13624	Ottokar Kernstock-Gasse / Fahrbahn Fläche 595,23 m², Ob	01.01.2000	8,2	33,0	8.297,09	0,00	0,00	0,00	901,86	7.395,23
2/0040001/13625	Leopold Gattringer-Straße / Geh- und Radweg Fläche 9.90:	01.01.2006	14,8	33,0	189.646,19	0,00	0,00	0,00	12.002,92	177.643,27
2/0040001/13626	Wällischhofstraße / Fahrbahn Fläche 3.406,60 m², Oberfläc	01.01.1993	1,6	33,0	13.419,94	0,00	0,00	0,00	5.161,52	8.258,42
2/0040001/13627	Ludwig Anzengruber-Gasse / Fahrbahn Fläche 1.943,72 m	01.01.2006	14,8	33,0	46.531,46	0,00	0,00	0,00	2.945,03	43.586,43
2/0040001/13628	Winzerweg / Fahrbahn Fläche 1.207,68 m², Oberfläche Asp	01.01.2006	14,8	33,0	28.911,08	0,00	0,00	0,00	1.829,82	27.081,26
2/0040001/13630	Lerchenhöhe / Fahrbahn Fläche 1.969,19 m², Oberfläche A	01.01.2000	8,2	33,0	27.449,35	0,00	0,00	0,00	2.983,63	24.465,72
2/0040001/13631	Ludwig van Beethoven-Straße / Fahrbahn Fläche 1.903,54	01.01.1993	1,6	33,0	7.498,80	0,00	0,00	0,00	2.884,15	4.614,65
2/0040001/13632	Scheibengasse / Fahrbahn Fläche 1.443,11 m², Oberfläche	01.01.2013	21,4	33,0	48.978,41	0,00	0,00	0,00	2.186,54	46.791,87
2/0040001/13633	Peter Rosegger-Gasse / Fahrbahn Fläche 3.390,87 m², Ob	01.01.2000	8,2	33,0	47.836,28	0,00	0,00	0,00	5.199,60	42.636,68
2/0040001/13634	Radetzkystraße / Fahrbahn Fläche 3.509,31 m², Oberfläche	01.01.2006	14,8	33,0	84.010,70	0,00	0,00	0,00	5.317,13	78.693,57
2/0040001/13635	Siebendirnweg / Fahrbahn Fläche 800,18 m², Oberfläche A	01.01.2006	14,8	33,0	19.155,71	0,00	0,00	0,00	1.212,39	17.943,32
2/0040001/13636	Sonnenrosengasse / Fahrbahn Fläche 1.559,81 m², Oberflä	01.01.2006	14,8	33,0	37.341,01	0,00	0,00	0,00	2.363,36	34.977,65
2/0040001/13637	Unbenannt / Fahrbahn Fläche 1.021,09 m², Oberfläche Asp	01.01.2006	14,8	33,0	24.444,26	0,00	0,00	0,00	1.547,11	22.897,15
2/0040001/13638	Langäckergasse / Fahrbahn Fläche 393,29 m², Oberfläche	01.01.2013	21,4	33,0	13.347,87	0,00	0,00	0,00	595,89	12.751,98
2/0040001/13639	Liebermannstraße / Fahrbahn Fläche 6.800,05 m², Oberflä	01.01.2013	21,4	33,0	230.789,63	0,00	0,00	0,00	10.303,11	220.486,52
2/0040001/13640	Lola Solar-Straße / Fahrbahn Fläche 894,22 m², Oberfläche	01.01.2006	14,8	33,0	21.407,11	0,00	0,00	0,00	1.354,88	20.052,23
2/0040001/13641	Maderspergergasse / Fahrbahn Fläche 452,06 m², Oberfläc	01.01.2000	8,2	33,0	6.301,45	0,00	0,00	0,00	684,94	5.616,51
2/0040001/13642	Mohrenbrunnengasse / Fahrbahn Fläche 578,22 m², Oberfläc	01.01.2006	14,8	33,0	13.842,30	0,00	0,00	0,00	876,09	12.966,21
2/0040001/13644	Mühlgasse / Fahrbahn Fläche 925,26 m², Oberfläche Asp	01.01.2013	21,4	33,0	31.402,91	0,00	0,00	0,00	1.401,92	30.000,99
2/0040001/13645	Musterhofgasse / Fahrbahn Fläche 759,59 m², Oberfläche	01.01.2000	8,2	33,0	10.588,29	0,00	0,00	0,00	1.150,90	9.437,39

Ansatz MVAG Konto	Bezeichnung	Inbetrieb- nahme	RND	ND	Buchwert 31.12.2022	Zugänge/ + Umbuchungen -	Abgänge/ -	Wertaufholung+/ Wertminderung-	Abschreibung	Buchwert 31.12.2023
2/0040001/13646	Nelkengasse / Fahrbahn Fläche 580,02 m ² , Oberfläche Asp	01.01.2013	21,4	33,0	19.685,52	0,00	0,00	0,00	878,82	18.806,70
2/0040001/13647	Nestroyweg / Fahrbahn Fläche 979,43 m ² , Oberfläche Asp	01.01.2000	8,2	33,0	13.652,68	0,00	0,00	0,00	1.483,99	12.168,69
2/0040001/13648	Oswald Meixner-Gasse / Fahrbahn Fläche 1.425,96 m ² , Ob	01.01.2006	14,8	33,0	34.136,62	0,00	0,00	0,00	2.160,55	31.976,07
2/0040001/13649	Otto Mauer-Gasse / Fahrbahn Fläche 466,69 m ² , Oberfläch	01.01.2006	14,8	33,0	11.172,40	0,00	0,00	0,00	707,11	10.465,29
2/0040001/13650	Pechhüttenbrunnengasse / Fahrbahn Fläche 1.720,66 m ² , (01.01.2000	8,2	33,0	23.984,96	0,00	0,00	0,00	2.607,06	21.377,90
2/0040001/13651	Pfirsichgasse / Fahrbahn Fläche 526,55 m ² , Oberfläche Asp	01.01.2000	8,2	33,0	7.339,72	0,00	0,00	0,00	797,80	6.541,92
2/0040001/13652	Primelgasse / Fahrbahn Fläche 715,85 m ² , Oberfläche Asp	01.01.2013	21,4	33,0	24.295,54	0,00	0,00	0,00	1.084,62	23.210,92
2/0040001/13653	Prof. Rieger-Gasse / Fahrbahn Fläche 712,86 m ² , Oberfläch	01.01.2000	8,2	33,0	9.936,88	0,00	0,00	0,00	1.080,10	8.856,78
2/0040001/13655	Reihenhausweg / Geh- und Radweg Fläche 216,26 m ² , Ob	01.01.2006	14,8	33,0	4.141,78	0,00	0,00	0,00	262,14	3.879,64
2/0040001/13656	Richard Wagner-Gasse / Fahrbahn Fläche 1.125,08 m ² , Ob	01.01.2000	8,2	33,0	15.682,98	0,00	0,00	0,00	1.704,67	13.978,31
2/0040001/13657	Römerweg / Fahrbahn Fläche 2.500,93 m ² , Oberfläche Asp	01.01.2000	8,2	33,0	34.861,44	0,00	0,00	0,00	3.789,29	31.072,15
2/0040001/13658	Röntgengasse / Fahrbahn Fläche 1.406,27 m ² , Oberfläche	01.01.2000	8,2	33,0	19.602,58	0,00	0,00	0,00	2.130,72	17.471,86
2/0040001/13659	Roter Kreuzbaumweg / Fahrbahn Fläche 374,25 m ² , Oberfl	01.01.2006	14,8	33,0	8.959,44	0,00	0,00	0,00	567,05	8.392,39
2/0040001/13661	Rudolf Beck-Gasse / Fahrbahn Fläche 892,59 m ² , Oberfläch	01.01.2006	14,8	33,0	21.368,00	0,00	0,00	0,00	1.352,41	20.015,59
2/0040001/13662	Rudolf Steiner-Straße / Fahrbahn Fläche 1.325,56 m ² , Obe	01.01.2000	8,2	33,0	18.477,51	0,00	0,00	0,00	2.008,43	16.469,08
2/0040001/13663	Schinterteichgasse / Fahrbahn Fläche 731,00 m ² , Oberfläch	01.01.2013	21,4	33,0	24.809,60	0,00	0,00	0,00	1.107,57	23.702,03
2/0040001/13664	Schöffelgasse / Fahrbahn Fläche 1.407,12 m ² , Oberfläche	01.01.2013	21,4	33,0	47.756,83	0,00	0,00	0,00	2.132,00	45.624,83
2/0040001/13665	Schönefeldtgasse / Fahrbahn Fläche 2.007,19 m ² , Oberfläch	01.01.2013	21,4	33,0	68.122,76	0,00	0,00	0,00	3.041,19	65.081,57
2/0040001/13666	Schrebergasse / Fahrbahn Fläche 872,24 m ² , Oberfläche A	01.01.2013	21,4	33,0	29.603,32	0,00	0,00	0,00	1.321,58	28.281,74
2/0040001/13668	Sportplatzweg / Fahrbahn Fläche 458,18 m ² , Oberfläche As	01.01.2000	8,2	33,0	60.301,88	0,00	0,00	0,00	6.554,55	53.747,33
2/0040001/13669	Steingrübelpfad / Fahrbahn Fläche 215,32 m ² , Oberfläche A	01.01.2013	21,4	33,0	7.307,70	0,00	0,00	0,00	326,24	6.981,46
2/0040001/13670	Streitpointengasse / Fahrbahn Fläche 1.492,79 m ² , Oberflä	01.01.2013	21,4	33,0	50.664,21	0,00	0,00	0,00	2.261,80	48.402,41
2/0040001/13671	Tegetthoffgasse / Fahrbahn Fläche 1.294,58 m ² , Oberfläch	01.01.2000	8,2	33,0	18.045,69	0,00	0,00	0,00	1.961,49	16.084,20
2/0040001/13672	Teichgasse / Fahrbahn Fläche 526,93 m ² , Oberfläche Asp	01.01.2000	8,2	33,0	7.345,05	0,00	0,00	0,00	798,38	6.546,67
2/0040001/13673	Tierarzt Ludwig Müllner-Weg / Geh- und Radweg Fläche 9	01.01.2006	14,8	33,0	17.830,42	0,00	0,00	0,00	1.128,51	16.701,91
2/0040001/13674	Tulpengasse / Fahrbahn Fläche 796,77 m ² , Oberfläche Asp	01.01.2013	21,4	33,0	27.041,89	0,00	0,00	0,00	1.207,23	25.834,66
2/0040001/13678	Vesperkreuzstraße / Fahrbahn Fläche 1.368,40 m ² , Oberflä	01.01.2000	8,2	33,0	19.074,61	0,00	0,00	0,00	2.073,33	17.001,28
2/0040001/13680	Vogelweiderweg / Fahrbahn Fläche 471,35 m ² , Oberfläche	01.01.2006	14,8	33,0	11.283,84	0,00	0,00	0,00	714,17	10.569,67
2/0040001/13681	Waldmüllergasse / Fahrbahn Fläche 487,10 m ² , Oberfläche	01.01.2000	8,2	33,0	6.789,93	0,00	0,00	0,00	738,04	6.051,89
2/0040001/13682	Wasserwerkstraße / Fahrbahn Fläche 1.629,46 m ² , Oberflä	01.01.2000	8,2	33,0	22.713,64	0,00	0,00	0,00	2.468,87	20.244,77
2/0040001/13683	Weidengasse / Fahrbahn Fläche 1.764,97 m ² , Oberfläche A	01.01.2000	8,2	33,0	24.602,59	0,00	0,00	0,00	2.674,19	21.928,40
2/0040001/13684	Wiesenweg / Fahrbahn Fläche 326,00 m ² , Oberfläche Asp	01.01.2013	21,4	33,0	11.064,18	0,00	0,00	0,00	493,94	10.570,24
2/0040001/13685	Wilhelm Weinert-Gasse / Fahrbahn Fläche 168,44 m ² , Obe	01.01.2006	14,8	33,0	4.032,37	0,00	0,00	0,00	255,21	3.777,16
2/0040001/13686	Wolffholzgasse / Fahrbahn Fläche 5.212,28 m ² , Oberfläche	01.01.2006	14,8	33,0	131.033,42	9.744,96	0,00	0,00	8.593,45	132.184,93
2/0040001/13967	Heugasse / Fahrbahn Sanierung 2020 Fläche 3.809,81 m ² ,	31.12.2020	29,5	33,0	705.446,22	0,00	0,00	0,00	23.129,38	682.316,84
2/0040001/13970	Wienerstraße / Neugestaltung 2022	30.11.2022	31,5	33,0	679.213,09	309,60	0,00	0,00	20.935,14	658.587,55
2/0040001/13974	Scheibengasse / Asphalt- u Randsteinarbeiten 2022	14.06.2022	31,0	33,0	17.663,82	0,00	0,00	0,00	551,99	17.111,83
2/0040001/13975	Hauerweg / Asphaltarbeiten 2022	14.06.2022	31,0	33,0	24.200,53	0,00	0,00	0,00	756,27	23.444,26
2/0040001/13976	AiB Neugestaltung Kirchengasse inkl. Planerleistungen 202				6.770,50	898.723,27	905.493,77	0,00	0,00	0,00

Ansatz	MVAG	Bezeichnung	Inbetrieb-	RND	ND	Buchwert	Zugänge/	Abgänge/	Wertaufholung+/	Abschreibung	Buchwert
	Konto		nahme			31.12.2022	+ Umbuchungen -	-	Wertminderung-		31.12.2023
	2/0040001/13977	Kreisverkehr Campus	01.09.2022	31,5	33,0	72.712,49	0,00	0,00	0,00	2.237,31	70.475,18
	2/0040001/13978	J. Steinböck Straße Kreisverkehr / Gehweg 2022	14.04.2022	31,0	33,0	18.928,92	0,00	0,00	0,00	591,53	18.337,39
	2/0040001/13980	Neugestaltung Wolfholzgasse 2023	31.05.2023	32,0	33,0	0,00	269.879,35	39.292,80	0,00	6.987,47	223.599,08
	2/0040001/13981	Kirchengasse / Neugestaltung 2023	01.09.2023	32,5	33,0	0,00	509.287,51	0,00	0,00	7.716,48	501.571,03
	2/0040001/13982	Neugestaltung / Ludwig van Beethovenstraße 2023	01.12.2023	32,5	33,0	0,00	342.916,72	69.102,00	0,00	4.148,71	269.666,01
	2/0040001/13984	Kreuzung Brunnerfeldstraße, Wolfholzgasse 2023	30.11.2023	32,5	33,0	0,00	294.071,54	0,00	0,00	4.455,63	289.615,91
	2/0040002/13531	Bismarkweg / Fahrbahn Fläche 85,55 m², Oberfläche Schot	01.01.2017	3,0	10,0	436,30	0,00	0,00	0,00	109,08	327,22
	2/0040002/13598	Josefine Toth-Gasse / Fahrbahn Fläche 166,18 m², Oberflä	01.01.2017	3,0	10,0	847,50	0,00	0,00	0,00	211,88	635,62
	2/0040002/13643	Mozartgasse / Fahrbahn Fläche 73,55 m², Oberfläche Schc	01.01.2017	3,0	10,0	375,10	0,00	0,00	0,00	93,78	281,32
	2/0040002/13654	Prof. Rieger-Gasse / Fahrbahn Fläche 187,71 m², Oberfläc	01.01.2017	3,0	10,0	957,33	0,00	0,00	0,00	239,33	718,00
	2/0040002/13660	Roter Kreuzbaumweg / Fahrbahn Fläche 439,62 m², Oberfl	01.01.2017	3,0	10,0	2.242,06	0,00	0,00	0,00	560,52	1.681,54
	2/0040002/13677	Unbenannt / Fahrbahn Fläche 1.412,11 m², Oberfläche Sch	01.01.2017	3,0	10,0	7.201,74	0,00	0,00	0,00	1.800,44	5.401,30
	2/0040002/13679	Vesperkreuzstraße / Fahrbahn Fläche 1.737,17 m², Oberflä	01.01.2017	3,0	10,0	8.859,58	0,00	0,00	0,00	2.214,90	6.644,68
	2/0040012/14037	Dynamische Fahrgastinformationsanlage (DFI) 2023	13.07.2023	15,0	15,0	0,00	0,00	0,00	0,00	0,00	0,00
	1026	Amts-, Betriebs- und Geschäftsausstattung				2.152,50	0,00	0,00	0,00	307,50	1.845,00
	4/0180004/13818	KFZ Prüfplaketten Perforiergerät 2022	21.04.2022	6,0	8,0	2.152,50	0,00	0,00	0,00	307,50	1.845,00
612500	Ortszentrum Veranstaltungsplatz					1.695.017,98	0,00	0,00	0,00	73.321,11	1.621.696,87
	1021	Grundstücke, Grundstückseinrichtungen und Infrastruktur				1.645.926,83	0,00	0,00	0,00	63.304,88	1.582.621,95
	2/0040001/05230	Franz Weiss-Platz	01.03.2016	25,0	33,0	1.645.926,83	0,00	0,00	0,00	63.304,88	1.582.621,95
	1024	Sonderanlagen				48.101,15	0,00	0,00	0,00	9.620,23	38.480,92
	2/0460002/04232	Revisage/Wasserwand/Brunnen	11.02.2015	4,0	13,0	48.101,15	0,00	0,00	0,00	9.620,23	38.480,92
	1026	Amts-, Betriebs- und Geschäftsausstattung				990,00	0,00	0,00	0,00	396,00	594,00
	4/0110002/03302	Regaltechnik/Silobehälter+Palettenregal	17.12.2015	1,5	10,0	990,00	0,00	0,00	0,00	396,00	594,00
612600	Vorplatz Franz Anderle Platz					1.274.563,97	0,00	0,00	0,00	45.324,89	1.229.239,08
	1021	Grundstücke, Grundstückseinrichtungen und Infrastruktur				50.792,00	0,00	0,00	0,00	0,00	50.792,00
	1/0020004/09466	Grundstück Nr. 1637/24, EZ 2738, KG-Nr. 16105, Sonstige	01.01.1900			50.792,00	0,00	0,00	0,00	0,00	50.792,00
	1024	Sonderanlagen				1.340.291,95	0,00	0,00	0,00	49.640,44	1.290.651,51
	2/0040001/05012	Franz Anderle-Platz / Neugestaltung	30.06.2017	26,0	33,0	1.340.291,95	0,00	0,00	0,00	49.640,44	1.290.651,51
	1311	Investitionszuschüsse von Trägern öffentlichen Rechts				-116.519,98	0,00	0,00	0,00	-4.315,55	-112.204,43
	2/0040001/13965	Franz Anderle-Platz / KT Neugestaltung	13.11.2018	26,0	33,0	-116.519,98	0,00	0,00	0,00	-4.315,55	-112.204,43
616000	Sonstige Straßen und Wege					471.653,70	300.378,13	0,00	0,00	21.518,35	750.513,48
	1021	Grundstücke, Grundstückseinrichtungen und Infrastruktur				467.732,83	275.790,92	0,00	0,00	20.936,27	722.587,48
	2/0040001/13969	Feldstraße / Geh- und Radweg, Oberfläche Asphalt, Zustar	30.11.2021	30,5	33,0	299.323,29	0,00	0,00	0,00	9.502,33	289.820,96

Ansatz MVAG Konto	Bezeichnung	Inbetrieb- nahme	RND	ND	Buchwert 31.12.2022	Zugänge/ + Umbuchungen -	Abgänge/	Wertaufholung+/ Wertminderung-	Abschreibung	Buchwert 31.12.2023
2/0040001/13973	Josefgasse/Steinböckstraße / Radweg 2022	27.10.2022	31,5	33,0	126.275,82	3.048,00	0,00	0,00	3.979,19	125.344,63
2/0040001/13979	AiB Geh- und Radweg Feldstraße / 2023 - 2024	01.01.2099	33,0	33,0	0,00	31.504,08	0,00	0,00	0,00	31.504,08
2/0040001/13985	Rad- und Fußwegtunnel B12	01.12.2023	32,5	33,0	0,00	228.953,95	0,00	0,00	3.469,00	225.484,95
2/0040001/05021	Park and Ride am Bahnhof 2.780 m2	31.05.1988	0,0	33,0	0,00	0,00	0,00	0,00	0,00	0,00
2/0040003/00001	AiB Fußgänger- u. Radfahrerunterführung Liebermannstraß	01.01.2099	33,0	33,0	0,00	6.888,42	0,00	0,00	0,00	6.888,42
2/0070003/13807	Fahrradüberdachung P&R	06.09.2006	15,5	33,0	5.309,00	0,00	0,00	0,00	321,76	4.987,24
2/0070003/05192	Fahrradüberdachung	12.04.2019	28,0	33,0	9.973,47	0,00	0,00	0,00	343,91	9.629,56
4/0040005/11178	Fußgeherbrücke aus Holz	11.07.2003	0,0	20,0	316,89	0,00	0,00	0,00	316,89	0,00
4/0040005/11180	Holzbrücke Krotenbach	08.06.2009	5,0	20,0	3.580,73	0,00	0,00	0,00	596,79	2.983,94
4/0040005/11181	Holzbrücke Krotenbach	30.09.2009	5,5	20,0	10.706,44	0,00	0,00	0,00	1.647,14	9.059,30
4/0040005/02420	Holzbrücke Krotenbach	03.04.2002	0,0	20,0	0,00	0,00	0,00	0,00	0,00	0,00
4/0040006/11183	Betonbrücke Krotenbach	01.01.2009	0,0	40,0	0,00	0,00	0,00	0,00	0,00	0,00
4/0040006/11184	Betonbrücke Hochleitenbach	01.01.2009	0,0	40,0	0,00	0,00	0,00	0,00	0,00	0,00
4/0070003/02157	Fahrradständer	14.06.2017	26,0	33,0	2.350,54	0,00	0,00	0,00	87,06	2.263,48
4/0070003/03301	Fahrradständer	03.02.2016	25,0	33,0	422,52	0,00	0,00	0,00	16,25	406,27
4/0070003/04273	Fahrradständer	30.08.2006	15,5	33,0	7.257,97	0,00	0,00	0,00	439,88	6.818,09
4/0070003/04301	Fahrradabstellplatz/Bahnhof	30.08.2006	15,5	33,0	2.216,16	0,00	0,00	0,00	134,31	2.081,85
4/0070003/04559	2 Stk. Reparaturständer für Fahrräder im Außenbereich 20:	05.09.2023	32,5	33,0	0,00	5.396,47	0,00	0,00	81,76	5.314,71
1022	Gebäude und Bauten				1.090,89	0,00	0,00	0,00	60,61	1.030,28
2/0070003/07918	Weinhüterhütte Weinbauverein, Weinwanderweg	18.04.2008	17,0	33,0	1.090,89	0,00	0,00	0,00	60,61	1.030,28
1024	Sonderanlagen				2.829,98	24.587,21	0,00	0,00	521,47	26.895,72
4/0070003/02371	Abstellanlagen Leihradl	16.04.2009	18,0	33,0	1.414,99	0,00	0,00	0,00	74,47	1.340,52
4/0070003/02372	Abstellanlagen Leihradl	04.05.2009	18,0	33,0	1.414,99	0,00	0,00	0,00	74,47	1.340,52
4/0070003/04560	Versperrbare Fahrradboxen 2023	22.11.2023	32,5	33,0	0,00	24.587,21	0,00	0,00	372,53	24.214,68
639000 Hochwasserschutz					60.862,56	2.169,60	0,00	0,00	789,23	62.242,93
1023	Wasser- und Abwasserbauten und -anlagen				60.862,56	2.169,60	0,00	0,00	789,23	62.242,93
3/0470001/00002	Brunnerbergstraße / Hochleitenbach Ufersanierung 2021	01.09.2021	77,5	80,0	60.862,56	2.169,60	0,00	0,00	789,23	62.242,93
640000 Einrichtung und Maßnahmen nach der Straßenverkehrsordnung					26.409,66	14.331,60	0,00	0,00	5.444,95	35.296,31
1021	Grundstücke, Grundstückseinrichtungen und Infrastruktur				8.228,72	0,00	0,00	0,00	699,80	7.528,92
3/0040012/00001	Rennweg/Fuchsgasse / Schutzwegbeleuchtung 2020	07.07.2020	11,5	15,0	6.446,19	0,00	0,00	0,00	515,70	5.930,49
4/0040012/01881	Get up Boy	30.06.2017	8,0	15,0	255,12	0,00	0,00	0,00	28,35	226,77
4/0040012/01882	Get up Boy	26.07.2017	8,5	15,0	269,30	0,00	0,00	0,00	28,35	240,95
4/0040012/01883	Get Up Boy/Girl	30.09.2017	8,5	15,0	298,76	0,00	0,00	0,00	31,45	267,31
4/0040012/04654	Get up Boy+Wegweiser	22.02.2018	9,0	15,0	338,15	0,00	0,00	0,00	33,82	304,33
4/0040012/04655	Verkehrsspiegel	21.03.2018	9,0	15,0	335,35	0,00	0,00	0,00	33,54	301,81

Ansatz MVAG Konto	Bezeichnung	Inbetrieb- nahme	RND	ND	Buchwert 31.12.2022	Zugänge/ + Umbuchungen	Abgänge/ -	Wertaufholung+/ Wertminderung-	Abschreibung	Buchwert 31.12.2023
4/0040012/04656	Verkehrsspiegel	23.05.2018	9,0	15,0	285,85	0,00	0,00	0,00	28,59	257,26
1022	Gebäude und Bauten				9.880,99	0,00	0,00	0,00	3.144,08	6.736,91
2/0070002/04615	Wienerstraße	30.03.2010	6,0	20,0	630,00	0,00	0,00	0,00	90,00	540,00
2/0070002/04616	Steinböckstraße	22.12.2009	5,5	20,0	1.705,86	0,00	0,00	0,00	262,44	1.443,42
2/0070002/04618	Gattringer-Straße	24.06.2004	0,0	20,0	1.172,42	0,00	0,00	0,00	1.172,42	0,00
2/0070002/04620	Liechtensteinstraße	28.12.2004	0,5	20,0	853,34	0,00	0,00	0,00	568,89	284,45
2/0070002/04624	Auf der Stierwiese	04.12.2003	0,0	20,0	597,45	0,00	0,00	0,00	597,45	0,00
2/0070002/04625	Bahnstraße	15.12.2004	0,5	20,0	148,99	0,00	0,00	0,00	99,33	49,66
2/0070002/04626	Campus	31.08.2016	12,5	20,0	4.772,93	0,00	0,00	0,00	353,55	4.419,38
1024	Sonderanlagen				8.299,95	14.331,60	0,00	0,00	1.601,07	21.030,48
2/0040012/14026	Kirchengasse / Schutzwegbeleuchtung 2021	04.08.2021	12,5	15,0	5.907,06	0,00	0,00	0,00	437,56	5.469,50
2/0040012/14040	Dynamische Fahrgastinformationsanlage (DFI) 2023	28.06.2023	14,0	15,0	0,00	14.331,60	0,00	0,00	955,44	13.376,16
4/0040012/05246	Wurzelpfähle für Verkehrszeichen 2019	31.07.2019	10,5	15,0	1.094,13	0,00	0,00	0,00	95,14	998,99
4/0040012/08852	Verkehrsspiegel Diamond + Säulen 2019	26.08.2019	10,5	15,0	612,89	0,00	0,00	0,00	53,29	559,60
4/0040012/08880	Get up Boy 2019	30.08.2019	10,5	15,0	685,87	0,00	0,00	0,00	59,64	626,23
1025	Technische Anlagen, Fahrzeuge und Maschinen				0,00	0,00	0,00	0,00	0,00	0,00
4/0290001/03314	Benzinhammer	09.08.2012	0,0	8,0	0,00	0,00	0,00	0,00	0,00	0,00
1026	Amts-, Betriebs- und Geschäftsausstattung				0,00	0,00	0,00	0,00	0,00	0,00
4/0300001/01880	Verkehrsstatistikgerät	07.11.2002	0,0	12,0	0,00	0,00	0,00	0,00	0,00	0,00
649000	Sonstige Einrichtungen				618,85	0,00	0,00	0,00	95,21	523,64
1026	Amts-, Betriebs- und Geschäftsausstattung				618,85	0,00	0,00	0,00	95,21	523,64
4/0040010/08898	Sitzbänke für Bushaltestelle Industriestr. 2019	30.09.2019	5,5	10,0	618,85	0,00	0,00	0,00	95,21	523,64
659010	Bahnhofsgebäude				656.492,79	1.464,00	0,00	0,00	7.148,75	650.808,04
1021	Grundstücke, Grundstückseinrichtungen und Infrastruktur				655.274,19	0,00	0,00	0,00	6.835,09	648.439,10
1/0020001/09612	Grundstück Nr. 380/8, EZ 4177, KG-Nr. 16105, Bauflächen	01.01.1900			56.000,00	0,00	0,00	0,00	0,00	56.000,00
1/0030001/09613	Grundstück Nr. 380/8, EZ 4177, KG-Nr. 16105, Gärten, Bal	01.01.1900			435.232,00	0,00	0,00	0,00	0,00	435.232,00
2/0040001/04246	Neugestaltung Bahnhofplatz inkl. Planung Rennhofer	31.03.2014	23,0	33,0	164.042,19	0,00	0,00	0,00	6.835,09	157.207,10
1024	Sonderanlagen				345,00	0,00	0,00	0,00	32,86	312,14
4/0350002/02356	E-Ladestation Bahnhofplatz	31.12.2013	9,5	20,0	345,00	0,00	0,00	0,00	32,86	312,14
1026	Amts-, Betriebs- und Geschäftsausstattung				873,60	1.464,00	0,00	0,00	280,80	2.056,80
2/0110002/00001	Verbindungsleitung zur Outdoor Stele 2023	19.06.2023	9,0	10,0	0,00	1.464,00	0,00	0,00	146,40	1.317,60
4/0110002/13756	Stele Fundament 2019	18.12.2019	5,5	10,0	873,60	0,00	0,00	0,00	134,40	739,20

Ansatz MVAG Konto	Bezeichnung	Inbetrieb- nahme	RND	ND	Buchwert 31.12.2022	Zugänge/ + Umbuchungen -	Abgänge/ -	Wertaufholung+/ Wertminderung-	Abschreibung	Buchwert 31.12.2023
710000	Land- und forstwirtschaftlicher Wegebau				263.877,49	0,00	0,00	0,00	24.070,70	239.806,79
1021	Grundstücke, Grundstückseinrichtungen und Infrastruktur				263.877,49	0,00	0,00	0,00	24.070,70	239.806,79
2/0040001/13513	Anton Benya-Straße / Fahrbahn Fläche 1.253,34 m², Oberf	01.01.2006	14,8	33,0	30.004,19	0,00	0,00	0,00	1.899,00	28.105,19
2/0040001/13553	Franz Keim-Gasse / Fahrbahn Fläche 3.480,66 m², Oberflä	01.01.2000	8,2	33,0	48.518,27	0,00	0,00	0,00	5.273,73	43.244,54
2/0040001/13563	Froschenauergasse / Fahrbahn Fläche 454,19 m², Oberfläc	01.01.2006	14,8	33,0	10.873,01	0,00	0,00	0,00	688,17	10.184,84
2/0040001/13623	Vierbatzstraße / Fahrbahn Fläche 1.980,23 m², Oberfläche	01.01.2000	8,2	33,0	27.603,20	0,00	0,00	0,00	3.000,35	24.602,85
2/0040001/13629	Külberweg / Fahrbahn Fläche 3.311,87 m², Oberfläche Asp	01.01.2013	21,4	33,0	112.402,72	0,00	0,00	0,00	5.017,98	107.384,74
2/0040001/13667	Sonnentrügenweg / Fahrbahn Fläche 308,98 m², Oberfläch	01.01.1993	1,6	33,0	1.217,20	0,00	0,00	0,00	468,15	749,05
2/0040001/13676	Unbenannt / Geh- und Radweg Fläche 106,07 m², Oberfläc	01.01.2013	21,4	33,0	2.879,93	0,00	0,00	0,00	128,57	2.751,36
2/0040002/13506	Am Froschenauergraben / Fahrbahn Fläche 729,26 m², Ob	01.01.2017	3,0	10,0	3.719,22	0,00	0,00	0,00	929,81	2.789,41
2/0040002/13564	Froschenauergasse / Fahrbahn Fläche 163,51 m², Oberfläc	01.01.2017	3,0	10,0	833,90	0,00	0,00	0,00	208,48	625,42
2/0040002/13675	Unbenannt / Fahrbahn Fläche 5.063,89 m², Oberfläche Sch	01.01.2017	3,0	10,0	25.825,85	0,00	0,00	0,00	6.456,46	19.369,39
814000	Straßenreinigung				584.391,02	471.332,52	16.688,02	0,00	143.672,32	895.363,20
1025	Technische Anlagen, Fahrzeuge und Maschinen				583.536,22	451.575,12	16.688,02	0,00	141.323,89	877.099,43
4/0130002/04267	Trackingboxen GPS-System	17.08.2017	3,5	10,0	6.068,52	0,00	0,00	0,00	1.348,56	4.719,96
4/0150001/13964	MD 760 EZ Opel Combo L ED	28.02.2020	4,0	8,0	11.518,97	0,00	0,00	0,00	2.303,79	9.215,18
4/0150002/13687	MD 438 IY Unimog Pappas U427	04.05.2016	2,0	10,0	124.487,57	0,00	0,00	0,00	41.495,86	82.991,71
4/0150002/13965	MD 836 EW Kehrfahrzeug Bucher Municipal	18.11.2021	7,5	10,0	155.969,03	0,00	0,00	0,00	18.349,30	137.619,73
4/0150002/13967	Ari 458 Kipper XL 2022	10.10.2022	8,5	10,0	36.410,67	0,00	0,00	0,00	3.832,70	32.577,97
4/0150002/13968	MD 300 MJ Kubota BX 261 4WD Kompakttraktor Winterdie	09.12.2022	8,5	10,0	34.665,50	0,00	0,00	0,00	3.649,00	31.016,50
4/0150002/13970	MD 473 MR, Mercedes-Benz Sprinter 2023	02.08.2023	9,5	10,0	0,00	52.521,88	0,00	0,00	2.785,68	49.736,20
4/0150002/13971	Drei Seiten Kipper/Mercedes Benz Springer 2023	20.07.2023	10,0	10,0	0,00	16.688,02	16.688,02	0,00	0,00	0,00
4/0150002/13976	MD 477 MR, MAN TGS 26.430 / 2023	16.08.2023	9,5	10,0	0,00	382.365,22	0,00	0,00	19.118,26	363.246,96
4/0150002/02382	MD 76 AO Bruno Beer/KUBOTA STV 40	09.09.2013	0,0	10,0	2.265,60	0,00	0,00	0,00	2.265,60	0,00
4/0150002/02383	MD 84 CX Pappas/Anhänger	07.10.1993	0,0	10,0	0,00	0,00	0,00	0,00	0,00	0,00
4/0150002/02384	MD 157 FT Lindner/Unitrac 82 SL E5	27.12.2011	0,0	10,0	0,00	0,00	0,00	0,00	0,00	0,00
4/0150002/02386	MD 233 FI Unimog U300 Mercedes-Benz	05.11.2009	0,0	10,0	0,00	0,00	0,00	0,00	0,00	0,00
4/0150002/02401	MD 395 FM VW-Pritsche	20.08.2009	0,0	10,0	0,00	0,00	0,00	0,00	0,00	0,00
4/0150002/02403	MD 446 BP City Cat 2020 XL (kl. Kehrmaschine)	19.03.2015	1,0	10,0	25.402,57	0,00	0,00	0,00	12.701,29	12.701,28
4/0150002/02405	MD 534 BT JCB Baggerlader 3CX4-EDTS-P	03.07.2002	0,0	10,0	0,00	0,00	0,00	0,00	0,00	0,00
4/0150002/02407	MD 704 HY Opel Movano-Kipper	26.03.2014	0,0	10,0	3.029,96	0,00	0,00	0,00	3.029,96	0,00
4/0150002/02413	ISEKI 2160 - Oldtimer Lagerhaus/Typ 600	01.03.2003	0,0	10,0	0,00	0,00	0,00	0,00	0,00	0,00
4/0150002/04250	MD 998 GS Mercedes Benz 206 CDI/37 - Pritsche	22.11.2011	0,0	10,0	0,00	0,00	0,00	0,00	0,00	0,00
4/0150002/05061	MD 870 KB Unimog Mercedes-Benz Gerätetr U218 4x4 28l	21.05.2019	5,0	10,0	152.271,21	0,00	0,00	0,00	25.378,54	126.892,67
4/0220001/03284	Straßenwalze	11.10.2006	0,0	10,0	0,00	0,00	0,00	0,00	0,00	0,00
4/0220002/02110	Lagerhaus/Schneefräse	09.02.2005	0,0	10,0	0,00	0,00	0,00	0,00	0,00	0,00
4/0220002/02121	Eisbär Streuer	02.02.2006	0,0	10,0	0,00	0,00	0,00	0,00	0,00	0,00
4/0220002/03289	Schmidt Kombi-Streuer	29.01.2002	0,0	10,0	0,00	0,00	0,00	0,00	0,00	0,00

Ansatz MVAG Konto	Bezeichnung	Inbetrieb- nahme	RND	ND	Buchwert 31.12.2022	Zugänge/ + Umbuchungen -	Abgänge/ -	Wertaufholung+/ Wertminderung-	Abschreibung	Buchwert 31.12.2023
4/0220002/03291	Lagerh./Elektro Tellerstreuer	28.04.2004	0,0	10,0	0,00	0,00	0,00	0,00	0,00	0,00
4/0220002/03299	Schneeschild	28.02.2017	3,0	10,0	770,40	0,00	0,00	0,00	192,60	577,80
4/0220002/03309	Schneepflug Tarron	17.07.2013	0,0	10,0	528,00	0,00	0,00	0,00	528,00	0,00
4/0220002/03311	Schneepflug	30.10.2012	0,0	10,0	0,00	0,00	0,00	0,00	0,00	0,00
4/0220002/04227	Schneeschild	10.03.2005	0,0	10,0	0,00	0,00	0,00	0,00	0,00	0,00
4/0220002/04843	Schneeräumleiste Typ GK 5-Korund 50 mm	06.06.2018	4,0	10,0	458,85	0,00	0,00	0,00	91,77	367,08
4/0220002/05212	Vario Schneepflug	02.10.2018	4,5	10,0	14.327,68	0,00	0,00	0,00	2.605,03	11.722,65
4/0220002/08883	MD 168 FD 2022 Skala/Renault Captur RJB004	04.11.2022	8,5	10,0	14.725,00	0,00	0,00	0,00	1.550,00	13.175,00
4/0270001/02040	Moser/Honda Stromerzeuger	21.09.2009	5,5	20,0	636,69	0,00	0,00	0,00	97,95	538,74
4/0280001/04853	Ladekran Typ XS144-4Hidero BL144HD0029H	01.01.1900	0,0	15,0	0,00	0,00	0,00	0,00	0,00	0,00
4/0290001/01931	Freischneidegerät	31.05.2012	0,0	8,0	0,00	0,00	0,00	0,00	0,00	0,00
4/0290001/02100	Holzspalter	15.05.2013	0,0	8,0	0,00	0,00	0,00	0,00	0,00	0,00
4/0290001/02174	Werkzeugwagen + Zubehör	17.11.2004	0,0	8,0	0,00	0,00	0,00	0,00	0,00	0,00
4/0290001/04851	Streuer Stratos F30-220VCLN-490 S2F32990	01.01.1900	0,0	8,0	0,00	0,00	0,00	0,00	0,00	0,00
4/0290001/04854	Krankkorb Typ BB009	01.01.1900	0,0	8,0	0,00	0,00	0,00	0,00	0,00	0,00
4/0290001/04857	Streugerät SST17FH 805286-2	01.01.1900	0,0	8,0	0,00	0,00	0,00	0,00	0,00	0,00
4/0290001/04862	Streugerät Polaro für Iseki 5140	01.01.1900	0,0	8,0	0,00	0,00	0,00	0,00	0,00	0,00
4/0290001/04863	Streugerät Stratos S60-36 Valn STS20623	01.01.1900	0,0	8,0	0,00	0,00	0,00	0,00	0,00	0,00
4/0290001/04864	Streugerät SST20FH SST20-51-3-016	01.01.1900	0,0	8,0	0,00	0,00	0,00	0,00	0,00	0,00
4/0290001/04865	Streugerät ST30FH SST30-51-4-003	01.01.1900	0,0	8,0	0,00	0,00	0,00	0,00	0,00	0,00
4/0290001/04866	Streugerät AS13511FSEW	01.01.1900	0,0	8,0	0,00	0,00	0,00	0,00	0,00	0,00
4/0290001/04867	Schneidgerät FSG 95403	01.01.1900	0,0	8,0	0,00	0,00	0,00	0,00	0,00	0,00
1026	Amts-, Betriebs- und Geschäftsausstattung				854,80	19.757,40	0,00	0,00	2.348,43	18.263,77
4/0110002/01957	RoadBox+Lade	11.11.2015	1,5	10,0	658,74	0,00	0,00	0,00	263,50	395,24
4/0110002/02007	Streugutbehälter	31.01.2014	0,0	10,0	51,27	0,00	0,00	0,00	51,27	0,00
4/0110002/02223	Streubehälter	05.04.2006	0,0	10,0	0,00	0,00	0,00	0,00	0,00	0,00
4/0180004/04847	TWN3 HF Muiti ISO Desktopreader USB HF13.56MHZ, ISC	25.10.2017	1,5	8,0	144,79	0,00	0,00	0,00	57,92	86,87
4/0350003/10203	Abrollcontainer 2023	01.03.2023	9,0	10,0	0,00	6.981,00	0,00	0,00	698,10	6.282,90
4/0350003/10204	Bauschuttcontainer 2023	01.03.2023	9,0	10,0	0,00	12.776,40	0,00	0,00	1.277,64	11.498,76
814120 Straßenreinigung					0,00	382.808,24	382.365,22	0,00	443,02	0,00
1025	Technische Anlagen, Fahrzeuge und Maschinen				0,00	382.808,24	382.365,22	0,00	443,02	0,00
4/0150002/13973	MD 477 MR, MAN TGS 26.430 2023	16.08.2023	10,0	10,0	0,00	382.808,24	382.365,22	0,00	443,02	0,00
815000 Park- und Gartenanlagen					237.304,89	8.613,70	1.171,80	0,00	27.753,42	216.993,37
1021	Grundstücke, Grundstückseinrichtungen und Infrastruktur				115.223,55	0,00	0,00	0,00	7.947,77	107.275,78
2/0040001/02277	VS Wienerstraße / Neugestaltung Vorplatz 2003/2004	27.07.2004	13,5	33,0	115.058,64	0,00	0,00	0,00	7.935,08	107.123,56
4/0070003/02147	Fahrradständer	17.06.2003	12,0	33,0	164,91	0,00	0,00	0,00	12,69	152,22

Ansatz	MVAG	Bezeichnung	Inbetrieb-	RND	ND	Buchwert	Zugänge/	Abgänge/	Wertaufholung+/	Abschreibung	Buchwert
	Konto		nahme			31.12.2022	+ Umbuchungen -	-	Wertminderung-		31.12.2023
1024		Sonderanlagen				16.747,82	0,00	0,00	0,00	2.078,59	14.669,23
4/0040008/13884		Zauntor	01.01.1900	0,0	20,0	0,00	0,00	0,00	0,00	0,00	0,00
4/0040008/13885		Zaun	01.01.1900	0,0	20,0	0,00	0,00	0,00	0,00	0,00	0,00
4/0040008/13895		Geländer	01.01.1900	0,0	20,0	0,00	0,00	0,00	0,00	0,00	0,00
4/0040010/13886		Parkbank	01.01.1900	0,0	10,0	0,00	0,00	0,00	0,00	0,00	0,00
4/0070002/13882		Pergola 2019	27.06.2019	15,0	20,0	1.822,32	0,00	0,00	0,00	113,90	1.708,42
4/0290003/13887		Bauchmuskeltrainer 2019	27.06.2019	5,0	10,0	844,59	0,00	0,00	0,00	140,77	703,82
4/0290003/13888		Hangelstrecke 2019	27.06.2019	5,0	10,0	3.624,69	0,00	0,00	0,00	604,12	3.020,57
4/0290003/13889		Reck 2019	27.06.2019	5,0	10,0	568,17	0,00	0,00	0,00	94,70	473,47
4/0290003/13890		Hüpfpalisaden 2019	27.06.2019	5,0	10,0	1.004,07	0,00	0,00	0,00	167,35	836,72
4/0290003/13891		Brombeerbogen 2019	27.06.2019	5,0	10,0	566,07	0,00	0,00	0,00	94,35	471,72
4/0290003/13892		Sitzpalisaden 2019	27.06.2019	5,0	10,0	1.740,21	0,00	0,00	0,00	290,04	1.450,17
4/0290003/13893		Kleinkinderschaukel 2019	27.06.2019	5,0	10,0	729,24	0,00	0,00	0,00	121,54	607,70
4/0290003/13894		Nestschaukel 2019	27.06.2019	5,0	10,0	1.501,17	0,00	0,00	0,00	250,20	1.250,97
4/0410001/13896		Pflanztrog	01.01.1900	0,0	5,0	0,00	0,00	0,00	0,00	0,00	0,00
4/0460001/10294		Trinkbrunnen 2019	22.10.2019	28,5	33,0	4.096,22	0,00	0,00	0,00	138,85	3.957,37
4/0500002/13883		Abfallbehälter 2019	04.05.2019	3,0	8,0	251,07	0,00	0,00	0,00	62,77	188,30
1025		Technische Anlagen, Fahrzeuge und Maschinen				100.116,48	8.613,70	1.171,80	0,00	17.678,62	89.879,76
4/0150001/02182		MD 870 IW E-Auto Skala/Renault Kangoo Kleintransporter	16.03.2016	0,0	8,0	2.630,80	0,00	0,00	0,00	2.630,80	0,00
4/0150002/13966		Iseki Kompakttraktor TM 3217 MD 403 LS	09.11.2021	7,5	10,0	28.356,00	0,00	0,00	0,00	3.336,00	25.020,00
4/0150002/13969		MD 301 MJ Kubota BX 261 4WD Kompakttraktor Winterdie	09.12.2022	8,5	10,0	34.665,50	0,00	0,00	0,00	3.649,00	31.016,50
4/0150002/02414		MD 220 BE Narowetz/VW-Pritsche LNF	27.10.2011	0,0	10,0	0,00	0,00	0,00	0,00	0,00	0,00
4/0150002/02416		MD 939 EN Narowetz/VW-Pritsche LNF	17.09.2007	0,0	10,0	0,00	0,00	0,00	0,00	0,00	0,00
4/0150002/02417		Iseki Traktor Kommulatraktor TM 3200	25.10.2010	0,0	10,0	0,00	0,00	0,00	0,00	0,00	0,00
4/0150002/02424		Iseki Traktor Typ LK61 inkl. Schneepflug und Streugerät	05.09.2003	0,0	10,0	0,00	0,00	0,00	0,00	0,00	0,00
4/0150002/04848		MD 480 KF Ebner/Opel Movano Pritsche	31.07.2018	4,5	10,0	17.936,46	31,90	0,00	0,00	3.293,07	14.675,29
4/0190003/04869		Pumpe ZGO-70882010/07 6,5hpBG-PW48	01.01.1900	0,0	10,0	0,00	0,00	0,00	0,00	0,00	0,00
4/0190003/04870		Pumpe BWP32	01.01.1900	0,0	10,0	0,00	0,00	0,00	0,00	0,00	0,00
4/0220002/01894		Eisbär Salzstreuer Lagerhaus	04.12.2003	0,0	10,0	0,00	0,00	0,00	0,00	0,00	0,00
4/0220002/02078		Eisbär Salzstreuer Lagerhaus	22.12.2003	0,0	10,0	0,00	0,00	0,00	0,00	0,00	0,00
4/0230001/02208		Peruzzo Koala PRO Schlegelmäher	21.06.2016	2,0	10,0	1.260,00	0,00	0,00	0,00	420,00	840,00
4/0240001/10213		Rasenmäher Honda HRX 537HY 2020	21.04.2020	6,0	10,0	917,70	0,00	0,00	0,00	131,10	786,60
4/0240001/10214		Honda Rasenmäher HRX 537HY	27.05.2020	6,0	10,0	917,70	0,00	0,00	0,00	131,10	786,60
4/0240001/10215		Rasenmäher HRX	31.05.2021	7,0	10,0	1.132,00	0,00	0,00	0,00	141,50	990,50
4/0240001/10217		Rasenmäher Honda 2022	29.08.2022	8,5	10,0	1.330,00	0,00	0,00	0,00	140,00	1.190,00
4/0240001/10218		Rasenmäher Honda Akku 2022	29.08.2022	8,5	10,0	1.196,05	0,00	0,00	0,00	125,90	1.070,15
4/0240001/10219		Rasenmäher	17.08.2022	10,0	10,0	0,00	0,00	0,00	0,00	0,00	0,00
4/0240001/10220		Laubbläser inkl. Akku Milwaukee 2022	21.10.2022	8,5	10,0	1.215,24	0,00	0,00	0,00	127,92	1.087,32

Ansatz MVAG Konto	Bezeichnung	Inbetrieb- nahme	RND	ND	Buchwert 31.12.2022	Zugänge/ + Umbuchungen -	Abgänge/ -	Wertaufholung+/ Wertminderung-	Abschreibung	Buchwert 31.12.2023
4/0240001/10221	Rasenmäher 2022	02.12.2022	8,5	10,0	1.425,00	0,00	0,00	0,00	150,00	1.275,00
4/0240001/10223	Akku Rasenmäher 2 Stk. 2023 Pellenc Rasion 2 Easy	15.05.2023	9,0	10,0	0,00	8.581,80	0,00	0,00	1.074,12	7.507,68
4/0240001/01823	Rasenmäher HRH536K4HXEH SN 8510182, 8508257	14.08.2017	3,5	10,0	1.506,60	0,00	1.171,80	0,00	334,80	0,00
4/0240001/02145	Rasenmäher HRH536HX MZBU-8397308	22.07.2015	1,5	10,0	380,09	0,00	0,00	0,00	152,04	228,05
4/0240001/02350	Rasenmäher HRH536K4 MZBU-8503316 und MZBU-85021	13.07.2016	2,5	10,0	1.115,64	0,00	0,00	0,00	318,75	796,89
4/0240001/03290	2 Honda Rasenmäher 2012	09.08.2012	0,0	10,0	0,00	0,00	0,00	0,00	0,00	0,00
4/0240001/04726	Wildkrautmäher AS50 Weedhex SN 016618010025, 01661	01.01.1900	0,0	10,0	0,00	0,00	0,00	0,00	0,00	0,00
4/0240001/04742	Honda Rasenmäher HRH536HX Fa. Beer/MZBU-8377556	15.10.2013	0,0	10,0	81,86	0,00	0,00	0,00	81,86	0,00
4/0240001/04748	Rasenmäher HRH536 MZBU8337451	31.08.2009	0,0	10,0	0,00	0,00	0,00	0,00	0,00	0,00
4/0240001/04751	Rasenmäher HRH536 MZBU8223264	01.01.1900	0,0	10,0	0,00	0,00	0,00	0,00	0,00	0,00
4/0240001/04752	Rasenmäher HRH536 MZBU8318704	01.01.1900	0,0	10,0	0,00	0,00	0,00	0,00	0,00	0,00
4/0240001/04753	Rasenmäher HRH536 MZBU8307083	01.01.1900	0,0	10,0	0,00	0,00	0,00	0,00	0,00	0,00
4/0240001/04754	Rasenmäher HRH506CHX MZBV-8372343	01.01.1900	0,0	10,0	0,00	0,00	0,00	0,00	0,00	0,00
4/0240001/04755	Rasenmäher HRH536CHX MZBV-8372345	01.01.1900	0,0	10,0	0,00	0,00	0,00	0,00	0,00	0,00
4/0240001/04756	Rasenmäher HRH536K4HXEH MZBU8390047	01.01.1900	0,0	10,0	0,00	0,00	0,00	0,00	0,00	0,00
4/0240001/04802	Hochgrasmäher AS Motors 81622182	01.01.1900	0,0	10,0	0,00	0,00	0,00	0,00	0,00	0,00
4/0240001/04803	Hochgrasmäher AS Motors 81811038	01.01.1900	0,0	10,0	0,00	0,00	0,00	0,00	0,00	0,00
4/0290001/01826	Motorsäge MS201T SN 180 221 023	30.09.2015	0,0	8,0	42,98	0,00	0,00	0,00	42,98	0,00
4/0290001/02055	Blasgerät BG86 Stihl SN 503 102 928, 503 102 914	18.11.2015	0,0	8,0	39,38	0,00	0,00	0,00	39,38	0,00
4/0290001/02057	Heckenschere HS81R 750MM Stihl	07.10.2009	0,0	8,0	0,00	0,00	0,00	0,00	0,00	0,00
4/0290001/02058	Blasgerät BG86 Stihl SN 183 274 912, 183 274 947	30.11.2017	1,5	8,0	194,38	0,00	0,00	0,00	77,75	116,63
4/0290001/02102	Benzinmotorsäge MS241C SN 182 850 032 (mit 40cm Sch	30.06.2017	1,0	8,0	173,40	0,00	0,00	0,00	86,70	86,70
4/0290001/02106	Benzinmotorsäge MS260 X170364422	12.02.2009	0,0	8,0	0,00	0,00	0,00	0,00	0,00	0,00
4/0290001/02108	Stihl Hochentaster	13.02.2006	0,0	8,0	0,00	0,00	0,00	0,00	0,00	0,00
4/0290001/02113	Benzinmotorsäge MS261/40 SN 177 287 298	30.08.2013	0,0	8,0	0,00	0,00	0,00	0,00	0,00	0,00
4/0290001/02201	Stihl Motorsense FS50 SN 505 636169, SN 505 636 162	18.04.2017	1,0	8,0	103,50	0,00	0,00	0,00	51,75	51,75
4/0290001/02206	Heckenschneider	02.06.2008	0,0	8,0	0,00	0,00	0,00	0,00	0,00	0,00
4/0290001/02207	Heckenschere HS45/600 803202834	31.07.2012	0,0	8,0	0,00	0,00	0,00	0,00	0,00	0,00
4/0290001/02209	Kronengurtsicherung	06.10.2004	0,0	8,0	0,00	0,00	0,00	0,00	0,00	0,00
4/0290001/02266	2 St.Unkrautvernichtungsgeräte	31.07.2002	0,0	8,0	0,00	0,00	0,00	0,00	0,00	0,00
4/0290001/04640	Wildkrautbürsten	11.04.2018	2,0	8,0	3.006,90	0,00	0,00	0,00	1.002,30	2.004,60
4/0290001/04645	Motorsense FS131/GSB230 SN. 514 953 714; SN. 514 953	31.07.2018	2,5	8,0	489,30	0,00	0,00	0,00	139,80	349,50
4/0290001/04705	Motorsensen-Freischneider FS38	01.01.1900	0,0	8,0	0,00	0,00	0,00	0,00	0,00	0,00
4/0290001/04706	Teleskopheckenschere HL75	01.01.1900	0,0	8,0	0,00	0,00	0,00	0,00	0,00	0,00
4/0290001/04707	Heckenschere HS80 162124614, 163937071	01.01.1900	0,0	8,0	0,00	0,00	0,00	0,00	0,00	0,00
4/0290001/04708	Hoch-Entlaster HT75	01.01.1900	0,0	8,0	0,00	0,00	0,00	0,00	0,00	0,00
4/0290001/04709	Motorsäge MS660 SN 161141720	01.01.1900	0,0	8,0	0,00	0,00	0,00	0,00	0,00	0,00
4/0290001/04727	Akku-Teleskopheckenschere HLA65 SN 437754759	01.01.1900	0,0	8,0	0,00	0,00	0,00	0,00	0,00	0,00
4/0290001/04728	Freischneider FS50C SN 505636162, 505636169	01.01.1900	0,0	8,0	0,00	0,00	0,00	0,00	0,00	0,00

Ansatz MVAG Konto	Bezeichnung	Inbetrieb- nahme	RND	ND	Buchwert 31.12.2022	Zugänge/ + Umbuchungen	Abgänge/ -	Wertaufholung+/ Wertminderung-	Abschreibung	Buchwert 31.12.2023
4/0290001/04729	Motorsense FS131/R 509577255	01.01.1900	0,0	8,0	0,00	0,00	0,00	0,00	0,00	0,00
4/0290001/04806	Blasgerät BG86 SN 295415282, 295415149	01.01.1900	0,0	8,0	0,00	0,00	0,00	0,00	0,00	0,00
4/0290001/04807	Blasgerät SH85	01.01.1900	0,0	8,0	0,00	0,00	0,00	0,00	0,00	0,00
4/0290001/04808	Blasgerät BG75	01.01.1900	0,0	8,0	0,00	0,00	0,00	0,00	0,00	0,00
4/0290001/04811	Benzin-Wasserpumpe GE-PW45 141001535	01.01.1900	0,0	8,0	0,00	0,00	0,00	0,00	0,00	0,00
4/0290001/04812	Ladegerät Eurostart 117114707	01.01.1900	0,0	8,0	0,00	0,00	0,00	0,00	0,00	0,00
4/0290001/04849	Heckauslegemähgerät Typ MHU800 mit Baumstumpffräse	01.01.1900	0,0	8,0	0,00	0,00	0,00	0,00	0,00	0,00
4/0290001/04850	Randstreifenmäher Typ MRM300	01.01.1900	0,0	8,0	0,00	0,00	0,00	0,00	0,00	0,00
4/0290001/04852	Auffangbehälter Typ Koala 1600 P	01.01.1900	0,0	8,0	0,00	0,00	0,00	0,00	0,00	0,00
4/0290001/04855	Greifer 602-600	01.01.1900	0,0	8,0	0,00	0,00	0,00	0,00	0,00	0,00
4/0290001/04856	Greifer 450G-63k 655050204RDCFG1	01.01.1900	0,0	8,0	0,00	0,00	0,00	0,00	0,00	0,00
4/0290001/04858	Hard Collector Gls550 für Iseki 3200 38106682	01.01.1900	0,0	8,0	0,00	0,00	0,00	0,00	0,00	0,00
4/0290001/04859	Saugschuh I-410-4008 für Iseki 3200 FM/ZM137	01.01.1900	0,0	8,0	0,00	0,00	0,00	0,00	0,00	0,00
4/0290001/04860	Mähwerk SSM54 f. Iseki 3200	01.01.1900	0,0	8,0	0,00	0,00	0,00	0,00	0,00	0,00
4/0290001/04861	Mähwerk mit Auffangbehälter GLS1600 für Iseki 5140	01.01.1900	0,0	8,0	0,00	0,00	0,00	0,00	0,00	0,00
4/0290001/04868	Häcksler A328ZUX 4400011907	01.01.1900	0,0	8,0	0,00	0,00	0,00	0,00	0,00	0,00
4/0290001/04871	Fräse FR46/52/66/80 Reform 741	01.01.1900	0,0	8,0	0,00	0,00	0,00	0,00	0,00	0,00
4/0290001/04872	Fräse C45hp 2010/10260/7128	01.01.1900	0,0	8,0	0,00	0,00	0,00	0,00	0,00	0,00
1026	Amts-, Betriebs- und Geschäftsausstattung				5.617,04	0,00	0,00	0,00	448,44	5.168,60
4/0040010/04628	Tisch-Bank Kombination	07.06.2017	3,0	10,0	736,88	0,00	0,00	0,00	184,22	552,66
4/0040010/05103	Parkbank Bahnhof	13.06.2019	5,0	10,0	349,75	0,00	0,00	0,00	58,29	291,46
4/0040011/13756	Sitzbank Forma aus Beton	22.05.2020	21,0	25,0	4.530,41	0,00	0,00	0,00	205,93	4.324,48
4/0180003/01898	Getac T800 G2 Premium Tablet	26.04.2017	0,0	4,0	0,00	0,00	0,00	0,00	0,00	0,00
4/0180003/02173	Notebook	25.08.2004	0,0	4,0	0,00	0,00	0,00	0,00	0,00	0,00
1311	Investitionszuschüsse von Trägern öffentlichen Rechts				-400,00	0,00	0,00	0,00	-400,00	0,00
4/0150001/13961	E-Auto Förderung MD 870 IW Skala/Renault Kangoo Kleint	26.09.2016	0,0	8,0	-400,00	0,00	0,00	0,00	-400,00	0,00
815200	Park- und Gartenanlagen - Kinderspielplätze				337.404,41	1.852,01	0,00	0,00	38.366,20	300.890,22
1024	Sonderanlagen				332.914,02	1.852,01	0,00	0,00	35.372,61	299.393,42
2/0040001/13966	Spielplatz Hanuschgasse / Sanierung Gehwegefassung 2	22.12.2020	29,5	33,0	976,00	0,00	0,00	0,00	32,00	944,00
2/0040008/13753	Gitterzaun 2019	26.11.2019	15,5	20,0	8.033,99	0,00	0,00	0,00	486,91	7.547,08
2/0040013/10016	Out-Fit Park	12.07.2019	28,5	33,0	17.700,00	0,00	0,00	0,00	600,00	17.100,00
2/0040013/13930	Neuerrichtung Spielplatz 2014	26.03.2014	23,0	33,0	42.286,66	0,00	0,00	0,00	1.761,94	40.524,72
4/0040008/10010	Maschendrahtzaun 2005	01.01.1900	0,0	20,0	0,00	0,00	0,00	0,00	0,00	0,00
4/0040008/10011	Gitterzaun 2005	01.01.1900	0,0	20,0	0,00	0,00	0,00	0,00	0,00	0,00
4/0040008/10012	Einfahrtstor 2005	01.01.1900	0,0	20,0	0,00	0,00	0,00	0,00	0,00	0,00
4/0040008/10018	Maschendrahtzaun	01.01.1900	0,0	20,0	0,00	0,00	0,00	0,00	0,00	0,00
4/0040008/10019	Gitterzaun	01.01.1900	0,0	20,0	0,00	0,00	0,00	0,00	0,00	0,00

Ansatz MVAG Konto	Bezeichnung	Inbetrieb- nahme	RND	ND	Buchwert 31.12.2022	Zugänge/ + Umbuchungen	Abgänge/ -	Wertaufholung+/ Wertminderung-	Abschreibung	Buchwert 31.12.2023
4/0040008/10020	Einfahrtstor	01.01.1900	0,0	20,0	0,00	0,00	0,00	0,00	0,00	0,00
4/0040008/10021	Tor	01.01.1900	0,0	20,0	0,00	0,00	0,00	0,00	0,00	0,00
4/0040008/13896	SP Heugasse / Gitterzaun 2022	04.11.2022	18,5	20,0	17.791,30	0,00	0,00	0,00	912,37	16.878,93
4/0040008/07907	Zaun 2007	03.09.2007	3,5	20,0	7.897,21	0,00	0,00	0,00	1.754,94	6.142,27
4/0040008/09953	Maschendrahtzaun	01.01.1900	0,0	20,0	0,00	0,00	0,00	0,00	0,00	0,00
4/0040008/09954	Eingangstor	01.01.1900	0,0	20,0	0,00	0,00	0,00	0,00	0,00	0,00
4/0040008/09969	Gitterzaun 2013	27.12.2013	9,5	20,0	1.302,11	0,00	0,00	0,00	124,01	1.178,10
4/0040008/09978	Maschendrahtzaun	01.01.1900	0,0	20,0	0,00	0,00	0,00	0,00	0,00	0,00
4/0040008/09979	Maschendrahtzaun	01.01.1900	0,0	20,0	0,00	0,00	0,00	0,00	0,00	0,00
4/0040009/09943	Holzzaun 2007	14.09.2007	0,0	10,0	0,00	0,00	0,00	0,00	0,00	0,00
4/0040010/10009	Tisch-Bank-Kombination2005	01.07.2005	0,0	10,0	0,00	0,00	0,00	0,00	0,00	0,00
4/0040010/13887	SP Heugasse / Tische und Bänke 2022	04.11.2022	8,5	10,0	5.768,57	0,00	0,00	0,00	607,22	5.161,35
4/0040010/04884	Tisch-Bank-Kombination 2013	16.12.2013	0,0	10,0	20,94	0,00	0,00	0,00	20,94	0,00
4/0040010/07905	Sitzgruppe 2014	31.07.2014	0,5	10,0	108,36	0,00	0,00	0,00	72,24	36,12
4/0040010/07908	Tisch-Bank-Kombi 2014	24.06.2014	0,0	10,0	72,24	0,00	0,00	0,00	72,24	0,00
4/0040010/07910	Sitzgruppe 2014	31.07.2014	0,5	10,0	108,36	0,00	0,00	0,00	72,24	36,12
4/0040010/09933	Bank 2002	01.01.1900	0,0	10,0	0,00	0,00	0,00	0,00	0,00	0,00
4/0040010/09946	Tisch-Bank-Kombination 2007	14.09.2007	0,0	10,0	0,00	0,00	0,00	0,00	0,00	0,00
4/0040010/09959	Tisch-Bank-Kombination	01.01.1900	0,0	10,0	0,00	0,00	0,00	0,00	0,00	0,00
4/0040010/09977	Tisch-Bank-Kombination	01.01.1900	0,0	10,0	0,00	0,00	0,00	0,00	0,00	0,00
4/0040013/07903	Streetbasketballplatz 2013	01.08.2013	22,5	33,0	8.545,44	0,00	0,00	0,00	363,64	8.181,80
4/0070003/04558	Gitterrostpodeste 2020	19.02.2020	29,0	33,0	2.236,35	0,00	0,00	0,00	74,55	2.161,80
4/0110002/10008	Fahrradständer 2005	01.07.2005	0,0	10,0	0,00	0,00	0,00	0,00	0,00	0,00
4/0110002/10022	Pergola	01.01.1900	0,0	10,0	0,00	0,00	0,00	0,00	0,00	0,00
4/0110002/13872	SP Heugasse / Sonnensegel 2022	04.11.2022	8,5	10,0	4.708,66	0,00	0,00	0,00	495,65	4.213,01
4/0290003/10003	Tor groß	01.01.1900	0,0	10,0	0,00	0,00	0,00	0,00	0,00	0,00
4/0290003/10004	Tor klein	01.01.1900	0,0	10,0	0,00	0,00	0,00	0,00	0,00	0,00
4/0290003/10005	Seilbahn 2005	01.07.2005	0,0	10,0	0,00	0,00	0,00	0,00	0,00	0,00
4/0290003/10006	Schaukel 2005	01.07.2005	0,0	10,0	0,00	0,00	0,00	0,00	0,00	0,00
4/0290003/10007	Naturpalisade 2005	01.07.2005	0,0	10,0	0,00	0,00	0,00	0,00	0,00	0,00
4/0290003/10013	Federschaukel 2005	01.01.1900	0,0	10,0	0,00	0,00	0,00	0,00	0,00	0,00
4/0290003/10014	Federschaukel 2005	01.01.1900	0,0	10,0	0,00	0,00	0,00	0,00	0,00	0,00
4/0290003/10015	Rutschenturm 2005	01.01.1900	0,0	10,0	0,00	0,00	0,00	0,00	0,00	0,00
4/0290003/10023	Klettergerät 2013	16.12.2013	0,0	10,0	113,34	0,00	0,00	0,00	113,34	0,00
4/0290003/10024	Kombispielgerät 2013	16.12.2013	0,0	10,0	96,86	0,00	0,00	0,00	96,86	0,00
4/0290003/10025	Spielhaus 2013	16.12.2013	0,0	10,0	38,49	0,00	0,00	0,00	38,49	0,00
4/0290003/10026	Klettergerät	16.12.2013	0,0	10,0	25,25	0,00	0,00	0,00	25,25	0,00
4/0290003/10027	Naturpalisade 2014	26.06.2014	0,0	10,0	86,46	0,00	0,00	0,00	86,46	0,00
4/0290003/10028	Nestschaukel 2015	11.05.2015	1,0	10,0	447,48	0,00	0,00	0,00	223,74	223,74

Ansatz MVAG Konto	Bezeichnung	Inbetrieb- nahme	RND	ND	Buchwert 31.12.2022	Zugänge/ + Umbuchungen -	Abgänge/	Wertaufholung+/ Wertminderung-	Abschreibung	Buchwert 31.12.2023
4/0290003/10029	Doppelschaukel 2015	11.05.2015	1,0	10,0	314,88	0,00	0,00	0,00	157,44	157,44
4/0290003/10030	Kombispielgerät 2018	30.07.2018	4,5	10,0	762,30	0,00	0,00	0,00	138,60	623,70
4/0290003/10031	Sandkiste 2018	30.07.2018	4,5	10,0	425,70	0,00	0,00	0,00	77,40	348,30
4/0290003/13986	Robinico Wasserspielplatz 2020	01.07.2020	6,5	10,0	25.981,08	1.852,01	0,00	0,00	3.596,43	24.236,66
4/0290003/13987	Smile Kinetic Wippstuhl 2020	01.07.2020	6,5	10,0	1.099,19	0,00	0,00	0,00	146,56	952,63
4/0290003/13988	Robinico Schaukelkombination Nest 2020	01.07.2020	6,5	10,0	5.263,77	0,00	0,00	0,00	701,84	4.561,93
4/0290003/13989	100 Stk. Smile Basic Landscape Wabenmatten 45mm	21.07.2020	6,5	10,0	6.171,75	0,00	0,00	0,00	822,90	5.348,85
4/0290003/13990	Breitrutsche L ca. 420cm	17.09.2020	6,5	10,0	3.253,08	0,00	0,00	0,00	433,74	2.819,34
4/0290003/13992	SP Heugasse / Spielgeräte+Planung+Arbeiten 2022	04.11.2022	8,5	10,0	120.682,47	0,00	0,00	0,00	12.703,42	107.979,05
4/0290003/09931	Naturpallisade Kletterturm 2002	01.07.2002	0,0	10,0	0,00	0,00	0,00	0,00	0,00	0,00
4/0290003/09934	Kletterturm 2002	01.01.1900	0,0	10,0	0,00	0,00	0,00	0,00	0,00	0,00
4/0290003/09935	Kombispielgerät 2012	12.11.2012	0,0	10,0	0,00	0,00	0,00	0,00	0,00	0,00
4/0290003/09936	Nestschaukel 2012	12.11.2012	0,0	10,0	0,00	0,00	0,00	0,00	0,00	0,00
4/0290003/09937	Naturpallisade Nestschaukel 2012	12.11.2012	0,0	10,0	0,00	0,00	0,00	0,00	0,00	0,00
4/0290003/09938	Naturpallisade Kombispielgerät 2012	12.11.2012	0,0	10,0	0,00	0,00	0,00	0,00	0,00	0,00
4/0290003/09939	Kombispielgerät 2009	01.04.2009	0,0	10,0	0,00	0,00	0,00	0,00	0,00	0,00
4/0290003/09941	Naturpallisade 2014	21.08.2014	0,5	10,0	284,44	0,00	0,00	0,00	189,63	94,81
4/0290003/09942	Kombispielgerät 2007	14.09.2007	0,0	10,0	0,00	0,00	0,00	0,00	0,00	0,00
4/0290003/09944	Schaukelkombination 2007	14.09.2007	0,0	10,0	0,00	0,00	0,00	0,00	0,00	0,00
4/0290003/09945	Federschaukel 2007	14.09.2007	0,0	10,0	0,00	0,00	0,00	0,00	0,00	0,00
4/0290003/09947	Kombispielgerät	01.01.1900	0,0	10,0	0,00	0,00	0,00	0,00	0,00	0,00
4/0290003/09948	Balkenwippe	01.01.1900	0,0	10,0	0,00	0,00	0,00	0,00	0,00	0,00
4/0290003/09949	Seilbahn	01.01.1900	0,0	10,0	0,00	0,00	0,00	0,00	0,00	0,00
4/0290003/09950	Sandkiste	01.01.1900	0,0	10,0	0,00	0,00	0,00	0,00	0,00	0,00
4/0290003/09952	Federwippe	01.01.1900	0,0	10,0	0,00	0,00	0,00	0,00	0,00	0,00
4/0290003/09955	Kletterspielgerät	01.01.1900	0,0	10,0	0,00	0,00	0,00	0,00	0,00	0,00
4/0290003/09956	Stufenreck	01.01.1900	0,0	10,0	0,00	0,00	0,00	0,00	0,00	0,00
4/0290003/09957	Federwippe	01.01.1900	0,0	10,0	0,00	0,00	0,00	0,00	0,00	0,00
4/0290003/09960	Seilbahn 2009	04.09.2009	0,0	10,0	0,00	0,00	0,00	0,00	0,00	0,00
4/0290003/09961	Wackelgurtanlage 2011	18.08.2011	0,0	10,0	0,00	0,00	0,00	0,00	0,00	0,00
4/0290003/09962	Seilpyramide 2013	13.12.2013	0,0	10,0	216,54	0,00	0,00	0,00	216,54	0,00
4/0290003/09963	Naturpallisade Nestschaukel 2013	13.12.2013	0,0	10,0	96,74	0,00	0,00	0,00	96,74	0,00
4/0290003/09964	Naturpallisade Seilpyramide 2013	13.12.2013	0,0	10,0	93,41	0,00	0,00	0,00	93,41	0,00
4/0290003/09965	Naturpallisade Kinderschaukel 2013	13.12.2013	0,0	10,0	276,13	0,00	0,00	0,00	276,13	0,00
4/0290003/09966	Naturpallisade Kleinkindrutsche 2013	13.12.2013	0,0	10,0	66,44	0,00	0,00	0,00	66,44	0,00
4/0290003/09967	Spielhaus 2013	13.12.2013	0,0	10,0	42,58	0,00	0,00	0,00	42,58	0,00
4/0290003/09968	Kleinkindrutsche 2013	13.12.2013	0,0	10,0	24,51	0,00	0,00	0,00	24,51	0,00
4/0290003/09970	Seiledschungelschiff 2017	01.09.2017	3,5	10,0	11.709,36	0,00	0,00	0,00	2.602,08	9.107,28
4/0290003/09971	Piratennest 2017	01.09.2017	3,5	10,0	10.006,07	0,00	0,00	0,00	2.223,57	7.782,50

Ansatz MVAG Konto	Bezeichnung	Inbetrieb- nahme	RND	ND	Buchwert 31.12.2022	Zugänge/ + Umbuchungen -	Abgänge/ -	Wertaufholung+/ Wertminderung-	Abschreibung	Buchwert 31.12.2023
4/0290003/09972	Pirantunnel 2017	01.09.2017	3,5	10,0	5.231,25	0,00	0,00	0,00	1.162,50	4.068,75
4/0290003/09973	Naturpalisade Seiledschungelschiff 2017	01.09.2017	3,5	10,0	1.621,29	0,00	0,00	0,00	360,29	1.261,00
4/0290003/09974	Sandkiste 2018	05.06.2018	4,0	10,0	258,12	0,00	0,00	0,00	51,62	206,50
4/0290003/09975	Nestschaukel 2018	19.06.2018	4,0	10,0	914,10	0,00	0,00	0,00	182,82	731,28
4/0290003/09981	Stufenreck	01.01.1900	0,0	10,0	0,00	0,00	0,00	0,00	0,00	0,00
4/0290003/09982	Baumstamm	01.01.1900	0,0	10,0	0,00	0,00	0,00	0,00	0,00	0,00
4/0290003/09990	Federschaukel 2015	27.11.2015	1,5	10,0	160,20	0,00	0,00	0,00	64,08	96,12
4/0290003/09991	Federschaukel 2015	27.11.2015	1,5	10,0	160,20	0,00	0,00	0,00	64,08	96,12
4/0350004/10002	Flutlicht	01.01.1900	0,0	10,0	0,00	0,00	0,00	0,00	0,00	0,00
4/0350004/09940	Laterne 2009	01.01.1900	0,0	10,0	0,00	0,00	0,00	0,00	0,00	0,00
4/0460001/13875	SP Heugasse / Trinkbrunnen 2022	04.11.2022	31,5	33,0	11.308,29	0,00	0,00	0,00	347,95	10.960,34
4/0460001/02399	Trinkbrunnen	06.07.2005	14,5	33,0	6.860,98	0,00	0,00	0,00	442,64	6.418,34
4/0460001/07911	Trinkbrunnen 2014	31.07.2014	23,5	33,0	1.265,08	0,00	0,00	0,00	51,64	1.213,44
1026	Amts-, Betriebs- und Geschäftsausstattung				4.490,39	0,00	0,00	0,00	2.993,59	1.496,80
4/0290003/10075	Seiledschungel 2014	31.07.2014	0,5	10,0	1.090,98	0,00	0,00	0,00	727,32	363,66
4/0290003/10076	Baumhaus 2014	31.07.2014	0,5	10,0	777,06	0,00	0,00	0,00	518,04	259,02
4/0290003/10077	Wasserspielanlage 2014	31.07.2014	0,5	10,0	563,40	0,00	0,00	0,00	375,60	187,80
4/0290003/10078	Seilbahn 2014	31.07.2014	0,5	10,0	492,48	0,00	0,00	0,00	328,32	164,16
4/0290003/10079	Nestschaukel 2014	31.07.2014	0,5	10,0	310,14	0,00	0,00	0,00	206,76	103,38
4/0290003/10080	Hängematte 2014	31.07.2014	0,5	10,0	298,80	0,00	0,00	0,00	199,20	99,60
4/0290003/10081	Kletterkombination 2014	31.07.2014	0,5	10,0	259,20	0,00	0,00	0,00	172,80	86,40
4/0290003/10082	Doppelschaukel 2014	31.07.2014	0,5	10,0	217,80	0,00	0,00	0,00	145,20	72,60
4/0290003/10083	Kriechrohr 2014	31.07.2014	0,5	10,0	135,00	0,00	0,00	0,00	90,00	45,00
4/0290003/10084	Federwippe 2014	31.07.2014	0,5	10,0	85,68	0,00	0,00	0,00	57,12	28,56
4/0290003/10085	Einstiegspodest 2014	31.07.2014	0,5	10,0	72,90	0,00	0,00	0,00	48,60	24,30
4/0290003/10086	Wellenrutsche 2014	31.07.2014	0,5	10,0	116,75	0,00	0,00	0,00	77,83	38,92
4/0290003/10087	Indianeraufstieg 2014	31.07.2014	0,5	10,0	70,20	0,00	0,00	0,00	46,80	23,40
4/0290003/10088	Baumstämme	01.01.1900	0,0	10,0	0,00	0,00	0,00	0,00	0,00	0,00
4/0290003/09997	Basketballkorb	01.01.1900	0,0	10,0	0,00	0,00	0,00	0,00	0,00	0,00
816000	Öffentliche Beleuchtung und öffentliche Uhren				2.400.311,24	484.321,70	0,00	0,00	240.921,47	2.643.711,47
1021	Grundstücke, Grundstückseinrichtungen und Infrastruktur				1.162.464,23	0,00	0,00	0,00	133.363,35	1.029.100,88
2/0040012/14010	Musterhofgasse / LED Beleuchtung 2021	19.03.2021	12,0	15,0	5.370,56	0,00	0,00	0,00	413,12	4.957,44
2/0040012/04824	LED Umstellung 2015	30.06.2015	11,0	20,0	117.826,26	0,00	0,00	0,00	9.818,86	108.007,40
2/0040012/04825	LED Umstellung 2014	30.06.2014	10,0	20,0	60.592,09	0,00	0,00	0,00	5.508,37	55.083,72
2/0040012/04826	LED Umstellung 2013	30.06.2013	9,0	20,0	13.251,11	0,00	0,00	0,00	1.325,11	11.926,00
2/0040012/04905	Andere Beleuchtung 2008	30.06.2008	0,0	15,0	0,00	0,00	0,00	0,00	0,00	0,00
2/0040012/04906	Andere Beleuchtung 2009	30.06.2009	0,0	15,0	23.771,35	0,00	0,00	0,00	23.771,35	0,00

Ansatz MVAG Konto	Bezeichnung	Inbetrieb- nahme	RND	ND	Buchwert 31.12.2022	Zugänge/ + Umbuchungen -	Abgänge/	Wertaufholung+/ Wertminderung-	Abschreibung	Buchwert 31.12.2023
2/0040012/04907	Andere Beleuchtung 2010	30.06.2010	1,0	15,0	28.052,37	0,00	0,00	0,00	14.026,19	14.026,18
2/0040012/04908	Andere Beleuchtung 2011	30.11.2011	2,5	15,0	16.596,21	0,00	0,00	0,00	4.741,77	11.854,44
2/0040012/04909	Andere Beleuchtung 2012	30.06.2012	3,0	15,0	1.413,60	0,00	0,00	0,00	353,40	1.060,20
2/0040012/04910	Andere Beleuchtung 2013	30.06.2013	4,0	15,0	96.189,84	0,00	0,00	0,00	19.237,97	76.951,87
2/0040012/04911	LED Umstellung 2016	30.06.2016	12,0	20,0	123.804,39	0,00	0,00	0,00	9.523,41	114.280,98
2/0040012/04912	LED Umstellung 2017	30.06.2017	13,0	20,0	239.585,29	0,00	0,00	0,00	17.113,24	222.472,05
2/0040012/04913	LED Umstellung 2018	30.06.2018	14,0	20,0	182.431,55	0,00	0,00	0,00	12.162,10	170.269,45
2/0040012/09020	LED Umstellung 2019	31.12.2019	15,5	20,0	253.579,61	0,00	0,00	0,00	15.368,46	238.211,15
4/0040012/04300	Fahrradabstellplatzbeleuchtung	22.09.2006	0,0	15,0	0,00	0,00	0,00	0,00	0,00	0,00
1024	Sonderanlagen				1.253.415,63	484.321,70	0,00	0,00	108.855,51	1.628.881,82
2/0040012/13966	Leopold Gattringer-Straße / LED Beleuchtung 2020	15.09.2020	11,5	15,0	45.225,31	0,00	0,00	0,00	3.618,02	41.607,29
2/0040012/13967	Enzersdorferstraße / LED Beleuchtung 2020	15.09.2020	11,5	15,0	20.828,88	0,00	0,00	0,00	1.666,31	19.162,57
2/0040012/13968	Froschenauergasse / Erweiterung Beleuchtung 2020	24.11.2020	11,5	15,0	3.709,66	0,00	0,00	0,00	296,77	3.412,89
2/0040012/13969	Wienerstraße / LED Beleuchtung 2020	24.11.2020	11,5	15,0	2.323,56	0,00	0,00	0,00	185,88	2.137,68
2/0040012/13970	Am Plattengrund / LED Beleuchtung 2020	05.06.2020	11,0	15,0	4.487,34	0,00	0,00	0,00	373,95	4.113,39
2/0040012/13971	Am Ried / LED Beleuchtung 2020	05.06.2020	11,0	15,0	5.769,43	0,00	0,00	0,00	480,79	5.288,64
2/0040012/13972	Arbeitergasse / LED Beleuchtung 2020	05.06.2020	11,0	15,0	5.769,43	0,00	0,00	0,00	480,79	5.288,64
2/0040012/13973	Falkensteinergasse / LED Beleuchtung 2020	05.06.2020	11,0	15,0	3.426,20	0,00	0,00	0,00	285,52	3.140,68
2/0040012/13974	Alois Pummer-Gasse / LED Beleuchtung 2020	05.06.2020	11,0	15,0	4.487,34	0,00	0,00	0,00	373,95	4.113,39
2/0040012/13975	Vesperkreuzstraße / LED Beleuchtung 2020	05.06.2020	11,0	15,0	3.205,25	0,00	0,00	0,00	267,10	2.938,15
2/0040012/13976	Winzerweg / LED Beleuchtung 2020	05.06.2020	11,0	15,0	3.846,30	0,00	0,00	0,00	320,53	3.525,77
2/0040012/13977	Pöllangraben / LED Beleuchtung 2020	20.05.2020	11,0	15,0	495,96	0,00	0,00	0,00	41,33	454,63
2/0040012/13978	Franz Rehmann-Gasse / LED Beleuchtung 2020	20.05.2020	11,0	15,0	4.284,73	0,00	0,00	0,00	357,06	3.927,67
2/0040012/13979	Julius Raab-Straße / LED Beleuchtung 2020	20.05.2020	11,0	15,0	150,94	0,00	0,00	0,00	12,58	138,36
2/0040012/13980	Brunnerbergstraße / LED Beleuchtung 2020	16.06.2020	11,0	15,0	1.713,10	0,00	0,00	0,00	142,76	1.570,34
2/0040012/13981	Franz Kerb-Gasse / LED Beleuchtung 2020	16.06.2020	11,0	15,0	2.564,20	0,00	0,00	0,00	213,68	2.350,52
2/0040012/13982	Fürst Johannes-Straße / LED Beleuchtung 2020	16.06.2020	11,0	15,0	15.816,17	0,00	0,00	0,00	1.318,01	14.498,16
2/0040012/13983	In den Schön-Mauern / LED Beleuchtung 2020	16.06.2020	11,0	15,0	4.874,15	0,00	0,00	0,00	406,18	4.467,97
2/0040012/13984	Tierarzt Ludwig Müllner-Weg / LED Beleuchtung 2020	16.06.2020	11,0	15,0	10.897,82	0,00	0,00	0,00	908,15	9.989,67
2/0040012/13985	Rennweg / LED Beleuchtung 2020	16.06.2020	11,0	15,0	9.656,94	0,00	0,00	0,00	804,75	8.852,19
2/0040012/13986	Hauerweg / LED Beleuchtung 2020	16.06.2020	11,0	15,0	1.923,15	0,00	0,00	0,00	160,26	1.762,89
2/0040012/13987	Anrissenweg / LED Beleuchtung 2020	07.07.2020	11,5	15,0	627,62	0,00	0,00	0,00	50,21	577,41
2/0040012/13988	Brand-Nagelberg-Gasse / LED Beleuchtung 2020	07.07.2020	11,5	15,0	6.731,92	0,00	0,00	0,00	538,55	6.193,37
2/0040012/13989	Feldstraße / LED Beleuchtung 2020	07.07.2020	11,5	15,0	9.587,39	0,00	0,00	0,00	766,99	8.820,40
2/0040012/13990	Industriestraße B / LED Beleuchtung 2020	07.07.2020	11,5	15,0	8.383,64	0,00	0,00	0,00	670,69	7.712,95
2/0040012/13991	Franz-Schubert-Straße / LED Beleuchtung 2020	07.07.2020	11,5	15,0	8.419,85	0,00	0,00	0,00	673,59	7.746,26
2/0040012/13992	Anton Benya-Straße / LED Beleuchtung 2020	07.07.2020	11,5	15,0	1.255,24	0,00	0,00	0,00	100,42	1.154,82
2/0040012/13993	Wolfholzgasse / LED Beleuchtung 2020	07.07.2020	11,5	15,0	4.393,34	0,00	0,00	0,00	351,47	4.041,87

Ansatz MVAG Konto	Bezeichnung	Inbetrieb- nahme	RND	ND	Buchwert 31.12.2022	Zugänge/ + Umbuchungen	Abgänge/ -	Wertaufholung+/ Wertminderung-	Abschreibung	Buchwert 31.12.2023
2/0040012/13994	Auf der Schanz / LED Beleuchtung 2020	07.07.2020	11,5	15,0	627,62	0,00	0,00	0,00	50,21	577,41
2/0040012/13995	Brunnbergstraße / LED Beleuchtung 2020	08.07.2020	11,5	15,0	1.502,50	0,00	0,00	0,00	120,20	1.382,30
2/0040012/13996	Hauptschulpark / LED Beleuchtung 2020	08.07.2020	11,5	15,0	1.502,50	0,00	0,00	0,00	120,20	1.382,30
2/0040012/13997	Reihenhausweg / LED Beleuchtung 2020	08.07.2020	11,5	15,0	901,50	0,00	0,00	0,00	72,12	829,38
2/0040012/13998	Falkensteinerweg / LED Beleuchtung 2020	08.07.2020	11,5	15,0	3.005,00	0,00	0,00	0,00	240,40	2.764,60
2/0040012/13999	Campus 21 Kreisverkehr / LED Beleuchtung 2020	12.08.2020	11,5	15,0	3.806,57	0,00	0,00	0,00	304,53	3.502,04
2/0040012/14000	Josefine Toth-Gasse / LED Beleuchtung 2020	12.08.2020	11,5	15,0	2.107,69	0,00	0,00	0,00	168,62	1.939,07
2/0040012/14001	Weidengasse / LED Beleuchtung 2020	12.08.2020	11,5	15,0	1.205,02	0,00	0,00	0,00	96,40	1.108,62
2/0040012/14002	Liechtensteinstraße / LED Beleuchtung 2020	12.08.2020	11,5	15,0	6.792,12	0,00	0,00	0,00	543,37	6.248,75
2/0040012/14003	Wasserwerkstraße / LED Beleuchtung 2020	12.08.2020	11,5	15,0	15.774,31	0,00	0,00	0,00	1.261,94	14.512,37
2/0040012/14004	Wienerstraße / LED Beleuchtung 2021	03.03.2021	12,0	15,0	43.238,00	0,00	0,00	0,00	3.326,00	39.912,00
2/0040012/14005	Leopold Gattringer-Straße / LED Beleuchtung 2021	03.03.2021	12,0	15,0	780,00	0,00	0,00	0,00	60,00	720,00
2/0040012/14006	Enzersdorferstraße / LED Beleuchtung 2021	03.03.2021	12,0	15,0	780,00	0,00	0,00	0,00	60,00	720,00
2/0040012/14007	Ferdinand Hanusch-Gasse / ÖB 2021	23.03.2021	12,0	15,0	48.321,98	0,00	0,00	0,00	3.717,08	44.604,90
2/0040012/14008	Heinrich Bablik-Straße / LED Beleuchtung 2021	19.03.2021	12,0	15,0	5.370,56	0,00	0,00	0,00	413,12	4.957,44
2/0040012/14009	Julius Raab-Straße / LED Beleuchtung 2021	19.03.2021	12,0	15,0	8.727,16	0,00	0,00	0,00	671,32	8.055,84
2/0040012/14011	Fridtjof Nansen-Gasse / LED Beleuchtung 2021	19.03.2021	12,0	15,0	2.013,96	0,00	0,00	0,00	154,92	1.859,04
2/0040012/14012	Otto Mauergasse / LED Beleuchtung 2021	19.03.2021	12,0	15,0	2.685,28	0,00	0,00	0,00	206,56	2.478,72
2/0040012/14013	Resselweg / LED Beleuchtung 2021	19.03.2021	12,0	15,0	3.356,65	0,00	0,00	0,00	258,20	3.098,45
2/0040012/14014	Rudolf Beck-Gasse / LED Beleuchtung 2021	19.03.2021	12,0	15,0	14.234,25	0,00	0,00	0,00	1.094,94	13.139,31
2/0040012/14015	Anton Schlesinger-Gasse / LED Beleuchtung 2021	19.03.2021	12,0	15,0	4.027,92	0,00	0,00	0,00	309,84	3.718,08
2/0040012/14016	Sulzfeldgasse / LED Beleuchtung 2021	19.03.2021	12,0	15,0	9.398,48	0,00	0,00	0,00	722,96	8.675,52
2/0040012/14017	Adolf Hruza-Straße / ÖB 2021	14.04.2021	12,0	15,0	62.666,40	0,00	0,00	0,00	4.820,49	57.845,91
2/0040012/14018	Alfons Petzold-Gasse / LED Beleuchtung 2021	16.04.2021	12,0	15,0	9.398,48	0,00	0,00	0,00	722,96	8.675,52
2/0040012/14019	Dr. Karl Dorr-Straße / LED Beleuchtung 2021	16.04.2021	12,0	15,0	6.713,20	0,00	0,00	0,00	516,40	6.196,80
2/0040012/14020	Johann Strauß-Gasse / LED Beleuchtung 2021	16.04.2021	12,0	15,0	2.685,28	0,00	0,00	0,00	206,56	2.478,72
2/0040012/14021	Römerweg / LED Beleuchtung 2021	16.04.2021	12,0	15,0	8.055,84	0,00	0,00	0,00	619,68	7.436,16
2/0040012/14022	Vierbatzstraße / LED Beleuchtung 2021	16.04.2021	12,0	15,0	8.055,79	0,00	0,00	0,00	619,68	7.436,11
2/0040012/14023	Alexander Groß-Gasse / ÖB 2021	22.06.2021	12,0	15,0	9.443,00	0,00	0,00	0,00	726,38	8.716,62
2/0040012/14024	Römerweg / ÖB 2021	22.06.2021	12,0	15,0	5.564,36	0,00	0,00	0,00	428,03	5.136,33
2/0040012/14025	Feldstraße / ÖB 2021	22.06.2021	12,0	15,0	4.546,46	0,00	0,00	0,00	349,73	4.196,73
2/0040012/14027	Wienerstraße / ÖB 2021	06.10.2021	12,5	15,0	237.305,28	0,00	0,00	0,00	17.578,17	219.727,11
2/0040012/14028	Alois Pummer-Gasse / ÖB 2021	10.11.2021	12,5	15,0	18.096,82	0,00	0,00	0,00	1.340,51	16.756,31
2/0040012/14029	Wienerstraße BA 2 / LED Beleuchtung 2022	28.02.2022	13,0	15,0	16.934,40	0,00	0,00	0,00	1.209,60	15.724,80
2/0040012/14030	Hauerweg / ÖB 2022	14.06.2022	13,0	15,0	5.802,17	0,00	0,00	0,00	414,44	5.387,73
2/0040012/14033	Feldstraße # L. Müllnerweg / ÖB 2022	23.11.2022	13,5	15,0	2.147,33	0,00	0,00	0,00	148,09	1.999,24
2/0040012/14034	Golfplatzweg / ÖB 2022	28.11.2022	13,5	15,0	68.433,58	0,00	0,00	0,00	4.719,56	63.714,02
2/0040012/14035	Wiener Straße / Neugestaltung ÖB 2022	01.11.2022	13,5	15,0	412.553,31	0,00	0,00	0,00	28.451,95	384.101,36
2/0040012/14038	Wiener Straße BA 3 / LED Beleuchtung 2023	30.11.2023	14,5	15,0	0,00	241.382,84	0,00	0,00	8.046,09	233.336,75

Ansatz MVAG Konto	Bezeichnung	Inbetrieb- nahme	RND	ND	Buchwert 31.12.2022	Zugänge/ + Umbuchungen -	Abgänge/	Wertaufholung+/ Wertminderung-	Abschreibung	Buchwert 31.12.2023
2/0040012/14039	Kirchengasse / Neugestaltung ÖB 2023	01.09.2023	14,5	15,0	0,00	141.694,97	0,00	0,00	4.723,17	136.971,80
2/0040012/14041	Anton Brucknergasse / ÖB 2023	31.10.2023	14,5	15,0	0,00	90.858,31	0,00	0,00	3.028,61	87.829,70
2/0040012/14042	Heinrich Albrecht Gasse/ ÖB 2023	31.10.2023	14,5	15,0	0,00	10.385,58	0,00	0,00	346,19	10.039,39
4/0350004/13874	Weihnachtsbeleuchtung 2020	20.01.2020	10,0	10,0	0,00	0,00	0,00	0,00	0,00	0,00
1026	Amts-, Betriebs- und Geschäftsausstattung				0,00	0,00	0,00	0,00	0,00	0,00
4/0350004/13873	Uhr am Gemeindeamt	01.01.1900	0,0	10,0	0,00	0,00	0,00	0,00	0,00	0,00
1311	Investitionszuschüsse von Trägern öffentlichen Rechts				-15.568,62	0,00	0,00	0,00	-1.297,39	-14.271,23
2/0040012/13964	LED Umstellung 2015 KT	29.09.2015	11,0	20,0	-15.568,62	0,00	0,00	0,00	-1.297,39	-14.271,23
817000 Friedhöfe					1.030.825,49	84.849,12	2.400,00	0,00	67.057,21	1.046.217,40
1021	Grundstücke, Grundstückseinrichtungen und Infrastruktur				229.243,78	36.456,00	0,00	0,00	9.974,55	255.725,23
2/0040001/10292	Wegeherstellung 2019	05.11.2019	28,5	33,0	22.125,00	0,00	0,00	0,00	750,00	21.375,00
2/0040001/13968	Friedhof/ Wegherstellung 2021	02.11.2021	30,5	33,0	76.361,73	0,00	0,00	0,00	2.424,18	73.937,55
2/0040001/13983	Wegsanierung 2023 (in U-Form)	29.11.2023	32,5	33,0	0,00	36.456,00	0,00	0,00	552,36	35.903,64
2/0040001/04947	Wegherstellung 2003	22.12.2003	12,5	33,0	3.927,27	0,00	0,00	0,00	290,91	3.636,36
2/0040001/04948	Wegherstellung 2004	17.11.2004	13,5	33,0	3.136,67	0,00	0,00	0,00	216,32	2.920,35
2/0040001/04951	Wegherstellung 2007-2009	29.12.2009	18,5	33,0	80.411,47	0,00	0,00	0,00	4.123,67	76.287,80
2/0040001/04952	Wegherstellung 2015	31.07.2015	24,5	33,0	11.061,21	0,00	0,00	0,00	433,77	10.627,44
2/0040001/04954	Wegherstellung 2016-2017	20.06.2017	26,0	33,0	28.636,35	0,00	0,00	0,00	1.060,61	27.575,74
2/0040001/05107	Wegherstellung 2019	07.05.2019	28,0	33,0	2.109,08	0,00	0,00	0,00	72,73	2.036,35
2/0040001/08899	Wegherstellung 2019	04.10.2019	28,5	33,0	1.475,00	0,00	0,00	0,00	50,00	1.425,00
1022	Gebäude und Bauten				513.011,81	0,00	0,00	0,00	21.066,70	491.945,11
2/0060001/07919	Aufbahrungshalle	01.01.2000	26,0	50,0	375.166,31	0,00	0,00	0,00	13.895,05	361.271,26
2/0060001/07920	Garage Lager Werkstatt	01.01.2000	26,0	50,0	26.524,87	0,00	0,00	0,00	982,40	25.542,47
2/0060001/07921	Straßenseitiges Lagergebäude	01.01.2011	37,0	50,0	18.122,53	0,00	0,00	0,00	476,91	17.645,62
2/0060001/07922	Sanitäranlage	01.01.2000	26,0	50,0	23.194,01	0,00	0,00	0,00	859,04	22.334,97
2/0120001/00001	Friedhof / Wärmepumpenanlage 2021	21.11.2021	12,5	15,0	64.566,13	0,00	0,00	0,00	4.782,68	59.783,45
2/0290006/05112	Glockenturm Grassmayr/Bauvertrag GZ 2248	09.06.2000	76,0	100,0	5.437,96	0,00	0,00	0,00	70,62	5.367,34
1024	Sonderanlagen				224.882,70	0,00	0,00	0,00	11.634,40	213.248,30
2/0040007/04929	Sanierung Nordmauer	23.10.2013	22,5	33,0	51.343,26	0,00	0,00	0,00	2.184,82	49.158,44
2/0070003/13933	Urnenanlage 2006	27.12.2006	15,5	33,0	55.714,47	0,00	0,00	0,00	3.376,63	52.337,84
2/0070003/02211	Urnenanlage 2015-2016	16.03.2016	25,0	33,0	97.716,42	0,00	0,00	0,00	3.758,32	93.958,10
2/0070003/07923	Außenanlagen	01.01.2000	9,0	33,0	9.117,85	0,00	0,00	0,00	911,79	8.206,06
4/0350004/01887	Urnenanlage/Grabvasen+-laternen	29.02.2016	2,0	10,0	2.895,84	0,00	0,00	0,00	965,28	1.930,56
4/0460001/10207	Brunnen	01.01.1900	0,0	33,0	0,00	0,00	0,00	0,00	0,00	0,00
4/0460001/13805	Trinkwasserbrunnen	31.12.2008	17,5	33,0	8.094,86	0,00	0,00	0,00	437,56	7.657,30

Ansatz MVAG Konto	Bezeichnung	Inbetrieb- nahme	RND	ND	Buchwert 31.12.2022	Zugänge/ + Umbuchungen -	Abgänge/	Wertaufholung+/ Wertminderung-	Abschreibung	Buchwert 31.12.2023
1025	Technische Anlagen, Fahrzeuge und Maschinen				61.184,40	47.478,72	0,00	0,00	23.981,79	84.681,33
4/0150002/01831	Bagger Humer/Friedhofsbagger	10.08.2016	2,5	10,0	33.259,19	0,00	0,00	0,00	9.502,63	23.756,56
4/0150002/02425	MD 23 JB Einachsanhänger	17.09.1997	0,0	10,0	0,00	0,00	0,00	0,00	0,00	0,00
4/0150002/02426	Iseki Traktor TXG23 Mähtraktor inkl. Auffangkorb und Mäh	23.05.2006	0,0	10,0	0,00	0,00	0,00	0,00	0,00	0,00
4/0150002/04231	MD 857 II Stangl/Mehrzweckgerät Hako Citymaster 600	25.11.2015	1,5	10,0	19.008,33	644,52	0,00	0,00	8.247,85	11.405,00
4/0220002/01895	Schneeflug Beer/Eco EPV 3-130K	28.12.2017	3,5	10,0	1.963,44	0,00	0,00	0,00	436,32	1.527,12
4/0220002/02109	Schneefräse ST926DLE Lagerhaus/Ariens 1332	18.03.2005	0,0	10,0	0,00	0,00	0,00	0,00	0,00	0,00
4/0220002/02297	Streuwagen Lagerhaus	03.12.2007	0,0	10,0	0,00	0,00	0,00	0,00	0,00	0,00
4/0220002/04996	Traktor LK2140 - Oldtimer	01.01.1900	0,0	10,0	0,00	0,00	0,00	0,00	0,00	0,00
4/0220002/08882	Aufnahmeplatte für Greifer 400mm	11.09.2019	5,5	10,0	607,62	0,00	0,00	0,00	93,48	514,14
4/0220002/08884	Kompakttraktor/Schneeflug 2023 Kubota BX 261 4 WD	19.06.2023	9,0	10,0	0,00	46.834,20	0,00	0,00	4.683,42	42.150,78
4/0240001/10203	Aggregat, Verdampfung Kühlung	26.09.2006	0,0	10,0	0,00	0,00	0,00	0,00	0,00	0,00
4/0240001/10208	Gabelhubwagen	01.01.1900	0,0	10,0	0,00	0,00	0,00	0,00	0,00	0,00
4/0240001/10211	Reinigungsgerät	01.01.1900	0,0	10,0	0,00	0,00	0,00	0,00	0,00	0,00
4/0240001/10212	Schlauchwaschanlage	01.01.1900	0,0	10,0	0,00	0,00	0,00	0,00	0,00	0,00
4/0240001/02293	Honda Rasenmäher HRH 536 K4	16.10.2012	0,0	10,0	0,00	0,00	0,00	0,00	0,00	0,00
4/0240001/02298	Lagerhaus Rasenmäher 2008	23.04.2008	0,0	10,0	0,00	0,00	0,00	0,00	0,00	0,00
4/0240001/02360	Allradmäher	10.06.2010	0,0	10,0	0,00	0,00	0,00	0,00	0,00	0,00
4/0240001/04928	Leichenkühlanlage	23.02.2000	0,0	10,0	0,00	0,00	0,00	0,00	0,00	0,00
4/0240001/04990	Kärcher Hochdruckreiniger	01.01.1900	0,0	10,0	0,00	0,00	0,00	0,00	0,00	0,00
4/0240001/05002	Kompressor	01.01.1900	0,0	10,0	0,00	0,00	0,00	0,00	0,00	0,00
4/0240001/05111	E-Motor 230 V, IP54 mit eingebautem Spindelantrieb	09.04.2019	5,0	10,0	440,64	0,00	0,00	0,00	73,44	367,20
4/0240001/05135	Lagerhaus Schneefräse	25.03.2005	0,0	10,0	0,00	0,00	0,00	0,00	0,00	0,00
4/0270001/02036	Stromerzeuger 2009	31.12.2008	4,5	20,0	224,76	0,00	0,00	0,00	40,87	183,89
4/0290001/13794	Bohrgerät + Erdbohrer 2019	16.12.2019	3,5	8,0	709,31	0,00	0,00	0,00	157,62	551,69
4/0290001/05005	Laubbläser	01.01.1900	0,0	8,0	0,00	0,00	0,00	0,00	0,00	0,00
4/0290001/05006	Motorsensen-Freischneider FS 75	06.05.2019	3,0	8,0	335,99	0,00	0,00	0,00	84,00	251,99
4/0290001/05007	Motorsensen-Freischneider FS 130	29.06.2009	0,0	8,0	0,00	0,00	0,00	0,00	0,00	0,00
4/0290001/05008	Heckenschere HS 81 R	08.10.2012	0,0	8,0	0,00	0,00	0,00	0,00	0,00	0,00
5/0240001/10187	Unkrautvernichtungsmaschine	11.03.2020	6,0	10,0	4.635,12	0,00	0,00	0,00	662,16	3.972,96
1026	Amts-, Betriebs- und Geschäftsausstattung				2.502,80	914,40	0,00	0,00	577,55	2.839,65
4/0100004/10286	Rohrtresor 2019	01.11.2019	20,5	25,0	559,00	0,00	0,00	0,00	26,00	533,00
4/0100005/10213	Möbel Altbestand	01.01.1900	0,0	10,0	0,00	0,00	0,00	0,00	0,00	0,00
4/0110002/10206	Kannomat Gießkannensystem	05.07.2017	3,5	10,0	534,60	0,00	0,00	0,00	118,80	415,80
4/0110002/13874	Gefährstoffregal 2023	16.08.2023	9,5	10,0	0,00	914,40	0,00	0,00	45,72	868,68
4/0110002/02296	Rednerpult 2008	05.05.2008	0,0	10,0	0,00	0,00	0,00	0,00	0,00	0,00
4/0110002/04986	Küchenzeile 2000	28.02.2000	0,0	10,0	0,00	0,00	0,00	0,00	0,00	0,00
4/0130002/10204	Schließanlage 2006	27.10.2006	0,0	10,0	0,00	0,00	0,00	0,00	0,00	0,00

Ansatz MVAG Konto	Bezeichnung	Inbetrieb- nahme	RND	ND	Buchwert 31.12.2022	Zugänge/ + Umbuchungen -	Abgänge/	Wertaufholung+/ Wertminderung-	Abschreibung	Buchwert 31.12.2023
4/0240001/01832	Reinigungsmaschine FOX	29.12.2015	1,5	10,0	652,09	0,00	0,00	0,00	260,84	391,25
4/0270002/05124	Mischpult HF AH Monacor PA-702 Amplifier	01.01.1900	0,0	15,0	0,00	0,00	0,00	0,00	0,00	0,00
4/0270002/05125	Mischpult WF 1 AH Dynacord CPA 2000 200 W Compact F	01.01.1900	0,0	15,0	0,00	0,00	0,00	0,00	0,00	0,00
4/0310001/05108	Defibrillator + Halterung 2019	29.05.2019	5,0	10,0	757,11	0,00	0,00	0,00	126,19	630,92
4/0350003/04998	Erdcontainer	01.01.1900	0,0	10,0	0,00	0,00	0,00	0,00	0,00	0,00
4/0350003/05138	Container für Streugut	01.01.1900	0,0	10,0	0,00	0,00	0,00	0,00	0,00	0,00
4/0410001/13804	Schaukästen	23.05.2006	0,0	5,0	0,00	0,00	0,00	0,00	0,00	0,00
4/0410001/05120	Bedienpult Musikanlage	23.02.2000	0,0	5,0	0,00	0,00	0,00	0,00	0,00	0,00
1311	Investitionszuschüsse von Trägern öffentlichen Rechts				0,00	0,00	2.400,00	0,00	-177,78	-2.222,22
2/0120001/00005	Friedhof Wärmepumpe 2021 KT	20.02.2023	12,5	13,5	0,00	0,00	2.400,00	0,00	-177,78	-2.222,22
820000 Wirtschaftshof					574.794,93	10.919,62	72,30	0,00	35.953,34	549.688,91
1021	Grundstücke, Grundstückseinrichtungen und Infrastruktur				285.040,00	0,00	0,00	0,00	0,00	285.040,00
1/0020001/09129	Grundstück Nr. .190, EZ 2879, KG-Nr. 16105, Bauflächen, 01.01.1900				84.840,00	0,00	0,00	0,00	0,00	84.840,00
1/0020001/09228	Grundstück Nr. 112/2, EZ 2879, KG-Nr. 16105, Bauflächen 01.01.1900				10.080,00	0,00	0,00	0,00	0,00	10.080,00
1/0020002/09220	Grundstück Nr. 111/19, EZ 2879, KG-Nr. 16105, Sonstige, 01.01.1900				190.120,00	0,00	0,00	0,00	0,00	190.120,00
1022	Gebäude und Bauten				123.940,29	3.768,00	0,00	0,00	9.609,23	118.099,06
2/0060001/13971	Fluchttüre 2023	05.06.2023	49,0	50,0	0,00	3.768,00	0,00	0,00	75,36	3.692,64
2/0060001/05213	Gebäude	01.01.1986	12,0	50,0	123.940,29	0,00	0,00	0,00	9.533,87	114.406,42
4/0120001/10189	Gasheizkessel	01.01.1900	0,0	15,0	0,00	0,00	0,00	0,00	0,00	0,00
1024	Sonderanlagen				74.252,50	1.422,98	0,00	0,00	7.833,76	67.841,72
4/0040008/10191	Einfahrtstor 2011	25.03.2011	7,0	20,0	1.834,52	0,00	0,00	0,00	229,32	1.605,20
4/0240001/10222	Soleerzeuger (Feuchtsalz) Wi-Ho 2022	15.12.2022	8,5	10,0	70.509,87	0,00	0,00	0,00	7.422,09	63.087,78
4/0350002/13812	E-Ladestation Wi-Ho	18.05.2016	12,0	20,0	1.908,11	0,00	0,00	0,00	146,78	1.761,33
4/0350002/13815	E-Ladestation Wi-Ho 2023	20.12.2023	19,5	20,0	0,00	1.422,98	0,00	0,00	35,57	1.387,41
1025	Technische Anlagen, Fahrzeuge und Maschinen				73.967,12	72,30	72,30	0,00	15.287,33	58.679,79
4/0150001/13965	MD 689 KX Hyundai Kona EV E-Auto inkl. E-Mobilitätsbonu	10.01.2020	4,0	8,0	28.164,12	0,00	0,00	0,00	5.632,82	22.531,30
4/0150001/13966	MD 564 EK Skala/Renault Twingo Wi-Ho	01.01.2021	5,0	8,0	3.503,79	0,00	0,00	0,00	583,97	2.919,82
4/0150002/13975	MD 765 LJ 2023	10.11.2023	10,0	10,0	0,00	72,30	72,30	0,00	0,00	0,00
4/0150002/02168	MD 826 EW Zeidler/Komatsu Stapler	05.12.2008	0,0	10,0	0,00	0,00	0,00	0,00	0,00	0,00
4/0150002/02169	MD 250 JF Ebner/Vivaro-B Werkstatt	19.12.2016	2,5	10,0	12.208,04	0,00	0,00	0,00	3.488,01	8.720,03
4/0150002/05079	MD 945 KT Opel Movano Fahrgestell 2.3 CDTI Tu130PS 6	30.06.2019	5,0	10,0	24.042,26	0,00	0,00	0,00	4.007,04	20.035,22
4/0190003/01986	Kompressor	02.02.2016	2,0	10,0	299,70	0,00	0,00	0,00	99,90	199,80
4/0190003/02114	Kompressor Primus 7004D Airko	29.04.2014	0,0	10,0	170,52	0,00	0,00	0,00	170,52	0,00
4/0190003/04695	Kompressor 741733, RFI 5/4-72P	01.01.1900	0,0	10,0	0,00	0,00	0,00	0,00	0,00	0,00
4/0200001/02141	Metallkreissägemaschine 315RLSS-N 094240702	16.04.2009	0,0	10,0	0,00	0,00	0,00	0,00	0,00	0,00
4/0200001/02142	Schutzgasschweissanl.	31.03.2011	0,0	10,0	0,00	0,00	0,00	0,00	0,00	0,00

Ansatz MVAG Konto	Bezeichnung	Inbetrieb- nahme	RND	ND	Buchwert 31.12.2022	Zugänge/ + Umbuchungen -	Abgänge/	Wertaufholung+/ Wertminderung-	Abschreibung	Buchwert 31.12.2023
4/0220002/04700	Straßenwalze Typ RD7H-S 5670747	01.01.1900	0,0	10,0	0,00	0,00	0,00	0,00	0,00	0,00
4/0240001/10216	Rasenmäher Wi-Ho 2022	17.08.2022	10,0	10,0	0,00	0,00	0,00	0,00	0,00	0,00
4/0240001/01928	Hochdruckreiniger	01.12.2011	0,0	10,0	0,00	0,00	0,00	0,00	0,00	0,00
4/0240001/02008	Kärcher Hochdruckreiniger HDS10/20M	26.05.2014	0,0	10,0	389,99	0,00	0,00	0,00	389,99	0,00
4/0240001/02134	Kantenschleifmaschine	01.09.2004	0,0	10,0	0,00	0,00	0,00	0,00	0,00	0,00
4/0240001/04698	Balkenmäher MAGGS200 3207	01.01.1900	0,0	10,0	0,00	0,00	0,00	0,00	0,00	0,00
4/0240001/04699	Schneefräse Typ 239506 000162	01.01.1900	0,0	10,0	0,00	0,00	0,00	0,00	0,00	0,00
4/0240001/04735	Standbohrmaschine RAG 20/22 963819	01.01.1900	0,0	10,0	0,00	0,00	0,00	0,00	0,00	0,00
4/0240001/04739	Schlagbohrmaschine TE 6-S	01.01.1900	0,0	10,0	0,00	0,00	0,00	0,00	0,00	0,00
4/0240001/04805	Kompressor BT-AC230/24 23EA7DA	01.01.1900	0,0	10,0	0,00	0,00	0,00	0,00	0,00	0,00
4/0270001/02059	Honda Stromerzeuger GX390EZT7000	11.07.2005	1,5	20,0	239,61	0,00	0,00	0,00	95,84	143,77
4/0280002/00001	Hebebühne 2022	01.12.2022	8,5	10,0	3.983,35	0,00	0,00	0,00	419,30	3.564,05
4/0290001/10196	Werkzeugwagen 2013	21.02.2013	0,0	8,0	0,00	0,00	0,00	0,00	0,00	0,00
4/0290001/01828	Lackierpistole	22.03.2011	0,0	8,0	0,00	0,00	0,00	0,00	0,00	0,00
4/0290001/01938	Werkzeugwagen TB-99073B Custo 236-tlg	28.02.2013	0,0	8,0	0,00	0,00	0,00	0,00	0,00	0,00
4/0290001/01939	Batterieladegerät	26.11.2014	0,0	8,0	0,00	0,00	0,00	0,00	0,00	0,00
4/0290001/02056	Saughäcksler	24.09.2008	0,0	8,0	0,00	0,00	0,00	0,00	0,00	0,00
4/0290001/02103	Kombi-Bohrhammer TE70-ATC	28.05.2008	0,0	8,0	0,00	0,00	0,00	0,00	0,00	0,00
4/0290001/02104	Erdbohrgerät+Bohrer PF 350 Pflanzfuchs BIG5.5	22.07.2005	0,0	8,0	0,00	0,00	0,00	0,00	0,00	0,00
4/0290001/02158	Akku-Handkreissäge SC 70W-A22 SN 6076	31.07.2017	1,5	8,0	198,34	0,00	0,00	0,00	79,34	119,00
4/0290001/02159	Akku-Kettensäge MSA160T 436688208	25.10.2017	1,5	8,0	631,01	0,00	0,00	0,00	252,40	378,61
4/0290001/02161	Kapp- u. Gärungssäge	31.03.2017	1,0	8,0	136,39	0,00	0,00	0,00	68,20	68,19
4/0290001/02162	Trennschleifer	30.04.2013	0,0	8,0	0,00	0,00	0,00	0,00	0,00	0,00
4/0290001/02163	Autom. Schlauchaufroller	29.05.2009	0,0	8,0	0,00	0,00	0,00	0,00	0,00	0,00
4/0290001/02164	Batterielade-Startgerät	31.05.2013	0,0	8,0	0,00	0,00	0,00	0,00	0,00	0,00
4/0290001/02165	Akku-Bohrhammer TE4-A22	31.05.2012	0,0	8,0	0,00	0,00	0,00	0,00	0,00	0,00
4/0290001/02166	Werkzeugkiste+	30.08.2011	0,0	8,0	0,00	0,00	0,00	0,00	0,00	0,00
4/0290001/02170	Bürstenschleifer+Zubeh.	18.09.2012	0,0	8,0	0,00	0,00	0,00	0,00	0,00	0,00
4/0290001/04696	Ladegerät 04026101, Typ Erostar 620	01.01.1900	0,0	8,0	0,00	0,00	0,00	0,00	0,00	0,00
4/0290001/04697	Luftaggregat ZG07088, BG-PW48	01.01.1900	0,0	8,0	0,00	0,00	0,00	0,00	0,00	0,00
4/0290001/04731	Akku-Bohrschrauber SFC22-A 1266437	01.01.1900	0,0	8,0	0,00	0,00	0,00	0,00	0,00	0,00
4/0290001/04732	Akku-Winkelschleifer AG125-A22 188942	01.01.1900	0,0	8,0	0,00	0,00	0,00	0,00	0,00	0,00
4/0290001/04733	Werkzeugkasten Metall, mit Laden	01.01.1900	0,0	8,0	0,00	0,00	0,00	0,00	0,00	0,00
4/0290001/04734	Schweißgerät UN 1001 - UN 1072	01.01.1900	0,0	8,0	0,00	0,00	0,00	0,00	0,00	0,00
4/0290001/04736	Schweißgerät Vario Star 255G/Z/2R 21442241, UN1956	01.01.1900	0,0	8,0	0,00	0,00	0,00	0,00	0,00	0,00
4/0290001/04740	Kombi-Bohrhammer TE4-A22	01.01.1900	0,0	8,0	0,00	0,00	0,00	0,00	0,00	0,00
4/0290001/04758	Benzinbohrhammer BH23	01.01.1900	0,0	8,0	0,00	0,00	0,00	0,00	0,00	0,00
4/0290001/04762	Elektro-Bohrmaschine	01.01.1900	0,0	8,0	0,00	0,00	0,00	0,00	0,00	0,00
4/0290001/04765	Elektro-Schweißgerät 165	01.01.1900	0,0	8,0	0,00	0,00	0,00	0,00	0,00	0,00

Ansatz MVAG Konto	Bezeichnung	Inbetrieb- nahme	RND	ND	Buchwert 31.12.2022	Zugänge/ + Umbuchungen -	Abgänge/ -	Wertaufholung+/ Wertminderung-	Abschreibung	Buchwert 31.12.2023
4/0290001/04768	Winkelschleifer PWS720-115	01.01.1900	0,0	8,0	0,00	0,00	0,00	0,00	0,00	0,00
4/0290001/04769	Winkelschleifer PWS20-230	01.01.1900	0,0	8,0	0,00	0,00	0,00	0,00	0,00	0,00
4/0290001/04770	Winkelschleifer Model 90695	01.01.1900	0,0	8,0	0,00	0,00	0,00	0,00	0,00	0,00
4/0290001/04772	Werkzeugschrank 2-türig	01.01.1900	0,0	8,0	0,00	0,00	0,00	0,00	0,00	0,00
4/0290002/04828	Transparent Mastanlage	07.11.2007	0,0	9,0	0,00	0,00	0,00	0,00	0,00	0,00
1026	Amts-, Betriebs- und Geschäftsausstattung				17.595,02	5.656,34	0,00	0,00	3.223,02	20.028,34
2/0040012/14031	LED Umstellung Wi-Ho 2022	07.07.2022	13,5	15,0	1.397,10	0,00	0,00	0,00	96,35	1.300,75
4/0040011/13755	Sitzbank Forma aus Beton	22.05.2020	21,0	25,0	1.267,84	0,00	0,00	0,00	57,63	1.210,21
4/0100004/10290	Rohrtresor 2019	01.11.2019	20,5	25,0	559,00	0,00	0,00	0,00	26,00	533,00
4/0100005/10197	Wirtschaftshof Möbel 2016	12.10.2016	2,5	10,0	377,63	0,00	0,00	0,00	107,89	269,74
4/0100005/10198	Wirtschaftshof Möbel 2017	17.03.2017	3,0	10,0	4.667,80	0,00	0,00	0,00	1.166,95	3.500,85
4/0100005/10199	Wirtschaftshof Möbel 2009	01.01.2009	0,0	10,0	0,00	0,00	0,00	0,00	0,00	0,00
4/0100005/10200	Wirtschaftshof Möbel vor 2009	01.01.1900	0,0	10,0	0,00	0,00	0,00	0,00	0,00	0,00
4/0100005/13870	Tisch-Bank-Kombination 2020	03.02.2020	6,0	10,0	899,01	0,00	0,00	0,00	128,43	770,58
4/0100005/13882	Büromöbel 2023 (Zimmer Frau Krenn)	22.12.2023	9,5	10,0	0,00	5.656,34	0,00	0,00	282,82	5.373,52
4/0110002/13867	Trennwände 2022	19.07.2022	8,5	10,0	1.755,52	0,00	0,00	0,00	184,79	1.570,73
4/0110002/13869	Sonnenschirm 2022	21.09.2022	10,0	10,0	0,00	0,00	0,00	0,00	0,00	0,00
4/0110002/09009	Reparatur-Stand für Fahrräder 2019	11.10.2019	5,5	10,0	1.227,40	0,00	0,00	0,00	188,83	1.038,57
4/0130002/08849	Schließanlage 2019	13.08.2019	5,5	10,0	4.458,06	0,00	0,00	0,00	685,86	3.772,20
4/0180003/10190	Schreibmaschine 2013	24.11.2003	0,0	4,0	0,00	0,00	0,00	0,00	0,00	0,00
4/0180003/10192	PC HP 2017	29.11.2017	0,0	4,0	0,00	0,00	0,00	0,00	0,00	0,00
4/0180003/10193	PC HP 2017	29.11.2017	0,0	4,0	0,00	0,00	0,00	0,00	0,00	0,00
4/0180003/11175	PC 2016	25.10.2016	0,0	4,0	0,00	0,00	0,00	0,00	0,00	0,00
4/0310001/10194	Defibrillator 2019	23.04.2019	5,0	10,0	719,28	0,00	0,00	0,00	119,88	599,40
4/0330001/11177	Handys 2017	02.08.2017	0,0	5,0	0,00	0,00	0,00	0,00	0,00	0,00
4/0330001/13752	Samsung Galaxy S10e 2019	02.12.2019	0,5	5,0	122,70	0,00	0,00	0,00	81,80	40,90
4/0330001/13859	Samsung Galaxy S10e Enterprise	30.07.2019	0,5	5,0	143,68	0,00	0,00	0,00	95,79	47,89
4/0340002/04815	Waschmaschine	06.12.2007	0,0	10,0	0,00	0,00	0,00	0,00	0,00	0,00
4/0350003/10202	Container 2012	01.01.1900	0,0	10,0	0,00	0,00	0,00	0,00	0,00	0,00
831000 Freibad Lerchenhöhe					54.291,61	1.209,08	9.482,93	0,00	4.748,24	41.269,52
1024	Sonderanlagen				54.291,61	0,00	9.482,93	0,00	4.672,67	40.136,01
2/0040007/04932	Mauersockel Lerchenbad 2022	11.06.2022	31,0	33,0	19.293,09	0,00	0,00	0,00	602,91	18.690,18
4/0040008/13823	Gitterzaun + Eingangstor	02.08.2012	8,5	20,0	9.578,90	0,00	0,00	0,00	1.008,31	8.570,59
4/0040010/13817	Tisch-Bank-Kombination	01.01.1900	0,0	10,0	0,00	0,00	0,00	0,00	0,00	0,00
4/0260001/13821	Lüftungsanlagen	20.08.2018	4,5	10,0	520,08	0,00	0,00	0,00	94,56	425,52
4/0270002/13827	Schaltkasten	25.07.2016	7,5	15,0	3.368,72	0,00	0,00	0,00	396,32	2.972,40
4/0300001/13826	Pump-/Filteranlage	25.07.2016	4,5	12,0	2.750,00	0,00	0,00	0,00	500,00	2.250,00

Ansatz MVAG Konto	Bezeichnung	Inbetrieb- nahme	RND	ND	Buchwert 31.12.2022	Zugänge/ + Umbuchungen -	Abgänge/	Wertaufholung+/ Wertminderung-	Abschreibung	Buchwert 31.12.2023
4/0300001/13828	Durchflussmessgerät	25.07.2016	4,5	12,0	778,20	0,00	0,00	0,00	141,49	636,71
4/0350004/13818	Flutlicht	01.01.1900	0,0	10,0	0,00	0,00	0,00	0,00	0,00	0,00
4/0350007/13820	Poolabdeckung	22.11.2019	10,5	15,0	5.409,26	0,00	0,00	0,00	470,37	4.938,89
4/0350007/13822	Handlauf	19.07.2017	8,5	15,0	1.846,04	0,00	0,00	0,00	194,32	1.651,72
4/0350007/13825	Schwimmbecken	25.07.2016	7,5	15,0	10.747,32	0,00	9.482,93	0,00	1.264,39	0,00
1025	Technische Anlagen, Fahrzeuge und Maschinen				0,00	1.209,08	0,00	0,00	75,57	1.133,51
4/0290001/13796	Poolroboter Zodiac 2023	27.07.2023	7,5	8,0	0,00	1.209,08	0,00	0,00	75,57	1.133,51
840000 Grundbesitz					21.297.080,06	5.125.400,00	0,00	0,00	778,75	26.421.701,31
1021	Grundstücke, Grundstückseinrichtungen und Infrastruktur				21.285.904,53	5.125.400,00	0,00	0,00	0,00	26.411.304,53
1/0010001/04331	Grundstück Nr. 1530/2, EZ 2738, KG 16105 Brunn am Geb 23.12.2015				56.081,47	0,00	0,00	0,00	0,00	56.081,47
1/0010001/04436	Grundstücke Nr. 1077/5 und 1077/6, EZ 4000, KG 16105 B 03.01.2012				58,00	0,00	0,00	0,00	0,00	58,00
1/0010001/04458	Grundstück Nr. 985/1, EZ 886, KG 16105 Brunn am Gebirg 11.06.2010				35.050,00	0,00	0,00	0,00	0,00	35.050,00
1/0010001/09232	Grundstück Nr. 1144/3, EZ 1000, KG-Nr. 16105, Sonstige F 01.01.1900				112.840,00	0,00	0,00	0,00	0,00	112.840,00
1/0010001/09265	Grundstück Nr. 1330/3, EZ 2738, KG-Nr. 16105, Sonstige F 01.01.1900				68.264,00	0,00	0,00	0,00	0,00	68.264,00
1/0010001/09284	Grundstück Nr. 1337/3, EZ 1144, KG-Nr. 16105, Sonstige F 01.01.1900				715.008,00	0,00	0,00	0,00	0,00	715.008,00
1/0010001/09298	Grundstück Nr. 1359/1, EZ 2738, KG-Nr. 16105, Sonstige F 01.01.1900				579.656,00	0,00	0,00	0,00	0,00	579.656,00
1/0010001/09302	Grundstück Nr. 1359/4, EZ 2738, KG-Nr. 16105, Sonstige F 01.01.1900				112.448,00	0,00	0,00	0,00	0,00	112.448,00
1/0010001/09331	Grundstück Nr. 137/108, EZ 3413, KG-Nr. 16105, Sonstige 01.01.1900				106.232,00	0,00	0,00	0,00	0,00	106.232,00
1/0010001/09434	Grundstück Nr. 1548/1, EZ 4000, KG-Nr. 16105, Sonstige F 01.01.1900				1.798,00	0,00	0,00	0,00	0,00	1.798,00
1/0010001/09436	Grundstück Nr. 1560, EZ 2738, KG-Nr. 16105, Sonstige Fr 01.01.1900				436.016,00	0,00	0,00	0,00	0,00	436.016,00
1/0010001/09763	Grundstück Nr. 709/1, EZ 3738, KG-Nr. 16105, Sonstige Fr 01.01.1900				924.392,00	0,00	0,00	0,00	0,00	924.392,00
1/0010001/09783	Grundstück Nr. 74/3, EZ 2738, KG-Nr. 16105, Sonstige Fre 01.01.1900				235.984,00	0,00	0,00	0,00	0,00	235.984,00
1/0010001/09784	Grundstück Nr. 248, Ez 308 KG-Nr. 16105 Fläche 1206m² 02.09.2020				13.668,00	0,00	0,00	0,00	0,00	13.668,00
1/0010002/10074	Grundstück Nr 1682/4, KG-Nr. 16126, Gewässer, Fließend 01.01.1900				1.507,00	0,00	0,00	0,00	0,00	1.507,00
1/0010002/09290	Grundstück Nr. 1337/71, EZ 1144, KG-Nr. 16105, Sonstige 01.01.1900				1.544,95	0,00	0,00	0,00	0,00	1.544,95
1/0010002/09297	Grundstück Nr. 1359/1, EZ 2738, KG-Nr. 16105, Gewässer 01.01.1900				56.204,12	0,00	0,00	0,00	0,00	56.204,12
1/0010002/09340	Grundstück Nr. 1409/63, EZ 4000, KG-Nr. 16105, Gewässer 01.01.1900				641,00	0,00	0,00	0,00	0,00	641,00
1/0010002/09352	Grundstück Nr. 1411/2, EZ 4000, KG-Nr. 16105, Sonstige 01.01.1900				1.329,00	0,00	0,00	0,00	0,00	1.329,00
1/0010002/09403	Grundstück Nr. 1488, EZ 4000, KG-Nr. 16105, Gewässer F 01.01.1900				1.079,00	0,00	0,00	0,00	0,00	1.079,00
1/0010002/09490	Grundstück Nr. 1708, EZ 4000, KG-Nr. 16105, Gewässer F 01.01.1900				439,00	0,00	0,00	0,00	0,00	439,00
1/0010002/09492	Grundstück Nr. 1711/1, EZ 4000, KG-Nr. 16105, Gewässer 01.01.1900				3.505,00	0,00	0,00	0,00	0,00	3.505,00
1/0010002/09506	Grundstück Nr. 1739, EZ 4000, KG-Nr. 16105, Gewässer F 01.01.1900				985,00	0,00	0,00	0,00	0,00	985,00
1/0010002/09517	Grundstück Nr. 1745, EZ 4000, KG-Nr. 16105, Gewässer F 01.01.1900				2.332,00	0,00	0,00	0,00	0,00	2.332,00
1/0010002/09520	Grundstück Nr. 1754, EZ 4000, KG-Nr. 16105, Gewässer F 01.01.1900				219,00	0,00	0,00	0,00	0,00	219,00
1/0010002/09530	Grundstück Nr. 185, EZ 4000, KG-Nr. 16105, Gewässer Fli 01.01.1900				1.507,00	0,00	0,00	0,00	0,00	1.507,00
1/0010002/09738	Grundstück Nr. 654/2, EZ 2738, KG-Nr. 16105, Sonstige V 01.01.1900				19,82	0,00	0,00	0,00	0,00	19,82
1/0010002/09747	Grundstück Nr. 670/2, EZ 2738, KG-Nr. 16105, Sonstige V 01.01.1900				377,78	0,00	0,00	0,00	0,00	377,78

Ansatz MVAG Konto	Bezeichnung	Inbetrieb- nahme	RND	ND	Buchwert 31.12.2022	Zugänge/ + Umbuchungen -	Abgänge/	Wertaufholung+/ Wertminderung-	Abschreibung	Buchwert 31.12.2023
1/0020001/13837	Grundstück, EZ 1303 KG-Nr. 16105, GLASFABRIK (quartie 21.12.2023				0,00	5.125.400,00	0,00	0,00	0,00	5.125.400,00
1/0020001/09115	Grundstück Nr. .1047, EZ 1298, KG-Nr. 16105, Bauflächen 01.01.1900				17.920,00	0,00	0,00	0,00	0,00	17.920,00
1/0020001/09120	Grundstück Nr. .1261, EZ 2748, KG-Nr. 16105, Bauflächen 01.01.1900				14.560,00	0,00	0,00	0,00	0,00	14.560,00
1/0020001/09121	Grundstück Nr. .1337, EZ 2751, KG-Nr. 16105, Bauflächen 01.01.1900				10.920,00	0,00	0,00	0,00	0,00	10.920,00
1/0020001/09122	Grundstück Nr. .1479, EZ 1144, KG-Nr. 16105, Bauflächen 01.01.1900				7.560,00	0,00	0,00	0,00	0,00	7.560,00
1/0020001/09123	Grundstück Nr. .1479, EZ 1144, KG-Nr. 16105, Bauflächen 01.01.1900				14.280,00	0,00	0,00	0,00	0,00	14.280,00
1/0020001/09124	Grundstück Nr. .1583, EZ 2738, KG-Nr. 16105, Bauflächen 01.01.1900				10.080,00	0,00	0,00	0,00	0,00	10.080,00
1/0020001/09130	Grundstück Nr. .199, EZ 4017, KG-Nr. 16105, Bauflächen, 01.01.1900				204.680,00	0,00	0,00	0,00	0,00	204.680,00
1/0020001/09141	Grundstück Nr. .494/37, EZ 947, KG-Nr. 16105, Bauflächer 01.01.1900				189.840,00	0,00	0,00	0,00	0,00	189.840,00
1/0020001/09143	Grundstück Nr. .494/68, EZ 4000, KG-Nr. 16105, Baufläche 01.01.1900				68,00	0,00	0,00	0,00	0,00	68,00
1/0020001/09144	Grundstück Nr. .537, EZ 2738, KG-Nr. 16105, Bauflächen (01.01.1900				5.600,00	0,00	0,00	0,00	0,00	5.600,00
1/0020001/09282	Grundstück Nr. 1337/111, EZ 2738, KG-Nr. 16105, Baufläc 01.01.1900				4.480,00	0,00	0,00	0,00	0,00	4.480,00
1/0020001/09296	Grundstück Nr. 1359/1, EZ 2738, KG-Nr. 16105, Baufläche 01.01.1900				20.440,00	0,00	0,00	0,00	0,00	20.440,00
1/0020001/09299	Grundstück Nr. 1359/3, EZ 2738, KG-Nr. 16105, Baufläche 01.01.1900				133.280,00	0,00	0,00	0,00	0,00	133.280,00
1/0020001/09301	Grundstück Nr. 1359/4, EZ 2738, KG-Nr. 16105, Baufläche 01.01.1900				22.680,00	0,00	0,00	0,00	0,00	22.680,00
1/0020001/09303	Grundstück Nr. 1359/5, EZ 2738, KG-Nr. 16105, Baufläche 01.01.1900				160.440,00	0,00	0,00	0,00	0,00	160.440,00
1/0020001/09305	Grundstück Nr. 1359/6, EZ 2738, KG-Nr. 16105, Baufläche 01.01.1900				24.640,00	0,00	0,00	0,00	0,00	24.640,00
1/0020001/09307	Grundstück Nr. 1359/7, EZ 2738, KG-Nr. 16105, Baufläche 01.01.1900				172.200,00	0,00	0,00	0,00	0,00	172.200,00
1/0020001/09322	Grundstück Nr. 1361/2, EZ 2738, KG-Nr. 16105, Baufläche 01.01.1900				57.120,00	0,00	0,00	0,00	0,00	57.120,00
1/0020001/09327	Grundstück Nr. 1361/4, EZ 4000, KG-Nr. 16105, Baufläche 01.01.1900				28,00	0,00	0,00	0,00	0,00	28,00
1/0020001/09332	Grundstück Nr. 137/15, EZ 4000, KG-Nr. 16105, Baufläche 01.01.1900				53,00	0,00	0,00	0,00	0,00	53,00
1/0020001/09335	Grundstück Nr. 1409/14, EZ 4000, KG-Nr. 16105, Baufläch 01.01.1900				51,00	0,00	0,00	0,00	0,00	51,00
1/0020001/09407	Grundstück Nr. 1497/1, EZ 2738, KG-Nr. 16105, Baufläche 01.01.1900				26.040,00	0,00	0,00	0,00	0,00	26.040,00
1/0020001/09423	Grundstück Nr. 1521/109, EZ 4000, KG-Nr. 16105, Baufläc 01.01.1900				28,00	0,00	0,00	0,00	0,00	28,00
1/0020001/09424	Grundstück Nr. 1521/109, EZ 4000, KG-Nr. 16105, Baufläc 01.01.1900				78,00	0,00	0,00	0,00	0,00	78,00
1/0020001/09491	Grundstück Nr. 1711/1, EZ 4000, KG-Nr. 16105, Baufläche 01.01.1900				61,00	0,00	0,00	0,00	0,00	61,00
1/0020001/09511	Grundstück Nr. 1741/4, EZ 4000, KG-Nr. 16105, Baufläche 01.01.1900				229,00	0,00	0,00	0,00	0,00	229,00
1/0020001/09513	Grundstück Nr. 1741/5, EZ 4000, KG-Nr. 16105, Baufläche 01.01.1900				1.026,00	0,00	0,00	0,00	0,00	1.026,00
1/0020001/09550	Grundstück Nr. 286/29, KG-Nr. 16105, Bauflächen, Bahnstr 01.01.1900				22.859,20	0,00	0,00	0,00	0,00	22.859,20
1/0020001/09551	Grundstück Nr. 286/29, KG-Nr. 16105, Bauflächen, Bahnstr 01.01.1900				26.289,20	0,00	0,00	0,00	0,00	26.289,20
1/0020001/09555	Grundstück Nr. 286/75, EZ 4000, KG-Nr. 16105, Baufläche 01.01.1900				139,00	0,00	0,00	0,00	0,00	139,00
1/0020001/09587	Grundstück Nr. 338/1, EZ 4000, KG-Nr. 16105, Bauflächen 01.01.1900				43,00	0,00	0,00	0,00	0,00	43,00
1/0020001/09610	Grundstück Nr. 380/4, EZ 4000, KG-Nr. 16105, Bauflächen 01.01.1900				440,00	0,00	0,00	0,00	0,00	440,00
1/0020001/09633	Grundstück Nr. 404/7, EZ 4000, KG-Nr. 16105, Bauflächen 01.01.1900				53,00	0,00	0,00	0,00	0,00	53,00
1/0020001/09681	Grundstück Nr. 531, EZ 457, KG-Nr. 16105, Bauflächen Ge 01.01.1900				5.320,00	0,00	0,00	0,00	0,00	5.320,00
1/0020001/09700	Grundstück Nr. 568/13, EZ 4000, KG-Nr. 16105, Baufläche 01.01.1900				40,00	0,00	0,00	0,00	0,00	40,00
1/0020001/09704	Grundstück Nr. 592/2, EZ 4000, KG-Nr. 16105, Bauflächen 01.01.1900				1,00	0,00	0,00	0,00	0,00	1,00
1/0020001/09746	Grundstück Nr. 670/2, EZ 2738, KG-Nr. 16105, Bauflächen 01.01.1900				5.320,00	0,00	0,00	0,00	0,00	5.320,00
1/0020001/09754	Grundstück Nr. 687/1, EZ 2738, KG-Nr. 16105, Bauflächen 01.01.1900				1.960,00	0,00	0,00	0,00	0,00	1.960,00

Ansatz MVAG Konto	Bezeichnung	Inbetrieb- nahme	RND	ND	Buchwert 31.12.2022	Zugänge/ + Umbuchungen -	Abgänge/	Wertaufholung+/ Wertminderung-	Abschreibung	Buchwert 31.12.2023
1/0020001/09762	Grundstück Nr. 709/1, EZ 3738, KG-Nr. 16105, Bauflächen	01.01.1900			135.800,00	0,00	0,00	0,00	0,00	135.800,00
1/0020001/09803	Grundstück Nr. 76/2, EZ 2738, KG-Nr. 16105, Bauflächen	01.01.1900			11.760,00	0,00	0,00	0,00	0,00	11.760,00
1/0020001/09804	Grundstück Nr. 76/2, EZ 2738, KG-Nr. 16105, Bauflächen	01.01.1900			5.880,00	0,00	0,00	0,00	0,00	5.880,00
1/0020001/09808	Grundstück Nr. 771/2, EZ 4000, KG-Nr. 16105, Bauflächen	01.01.1900			19,00	0,00	0,00	0,00	0,00	19,00
1/0020001/09823	Grundstück Nr. 798/1, EZ 2738, KG-Nr. 16105, Bauflächen	01.01.1900			840,00	0,00	0,00	0,00	0,00	840,00
1/0020001/09875	Grundstück Nr. 972, EZ 2738, KG-Nr. 16105, Bauflächen	01.01.1900			9.240,00	0,00	0,00	0,00	0,00	9.240,00
1/0020002/09230	Grundstück Nr. 1139/2, EZ 4000, KG-Nr. 16105, Sonstige	01.01.1900			122,00	0,00	0,00	0,00	0,00	122,00
1/0020002/09239	Grundstück Nr. 117/4, EZ 3399, KG-Nr. 16105, Sonstige	01.01.1900			563.080,00	0,00	0,00	0,00	0,00	563.080,00
1/0020002/09257	Grundstück Nr. 1306/3, EZ 4000, KG-Nr. 16105, Sonstige	01.01.1900			392,00	0,00	0,00	0,00	0,00	392,00
1/0020002/09258	Grundstück Nr. 1306/5, EZ 4000, KG-Nr. 16105, Sonstige	01.01.1900			29,00	0,00	0,00	0,00	0,00	29,00
1/0020002/09573	Grundstück Nr. 309/3, EZ 4000, KG-Nr. 16105, Sonstige	01.01.1900			221,00	0,00	0,00	0,00	0,00	221,00
1/0020002/09662	Grundstück Nr. 491, EZ 2738, KG-Nr. 16105, Sonstige Betr	01.01.1900			76.720,00	0,00	0,00	0,00	0,00	76.720,00
1/0020002/09851	Grundstück Nr. 907/3, EZ 4000, KG-Nr. 16105, Sonstige	01.01.1900			850,00	0,00	0,00	0,00	0,00	850,00
1/0020002/09853	Grundstück Nr. 912/1, EZ 2738, KG-Nr. 16105, Sonstige	01.01.1900			53.200,00	0,00	0,00	0,00	0,00	53.200,00
1/0020004/10069	Grundstück Nr 132/2, KG-Nr. 16118, Sonstige, Straßenverk	01.01.1900			610,71	0,00	0,00	0,00	0,00	610,71
1/0020004/10070	Grundstück Nr 132/3, KG-Nr. 16118, Sonstige, Verkehrsra	01.01.1900			375,28	0,00	0,00	0,00	0,00	375,28
1/0020004/13833	Grundstück Nr 1076/3, EZ 3217, KG-Nr. 16118, Sonstige,	01.01.1900			96,73	0,00	0,00	0,00	0,00	96,73
1/0020004/13837	Grundstück Nr. 800/6, EZ 975, KG-Nr. 16108, Sonstige Str:	27.03.1995			2.505,78	0,00	0,00	0,00	0,00	2.505,78
1/0020004/13838	Grundstück Nr. 1781 + 1783/3, EZ 800, KG-Nr. 16119, Son	17.05.1956			456,87	0,00	0,00	0,00	0,00	456,87
1/0020004/13844	Grundstück Nr 1076/4, EZ 3217, KG-Nr. 16118, Sonstige,	01.01.1900			44,29	0,00	0,00	0,00	0,00	44,29
1/0020004/04282	Grundstück Nr. 1570/6, EZ 3846, KG 16105 Brunn am Geb	29.01.2013			1.316,00	0,00	0,00	0,00	0,00	1.316,00
1/0020004/09136	Grundstück Nr. .37/2, EZ 4000, KG-Nr. 16105, Sonstige Str	01.01.1900			71,00	0,00	0,00	0,00	0,00	71,00
1/0020004/09142	Grundstück Nr. .494/67, EZ 4000, KG-Nr. 16105, Sonstige	01.01.1900			38,00	0,00	0,00	0,00	0,00	38,00
1/0020004/09146	Grundstück Nr. .71, EZ 79, KG-Nr. 16105, Sonstige Parkplä	01.01.1900			43.064,00	0,00	0,00	0,00	0,00	43.064,00
1/0020004/09151	Grundstück Nr. 1/4, EZ 4000, KG-Nr. 16105, Sonstige Stral	01.01.1900			489,00	0,00	0,00	0,00	0,00	489,00
1/0020004/09152	Grundstück Nr. 1013/4, EZ 4000, KG-Nr. 16105, Sonstige	01.01.1900			19,00	0,00	0,00	0,00	0,00	19,00
1/0020004/09154	Grundstück Nr. 1014/11, EZ 4000, KG-Nr. 16105, Sonstige	01.01.1900			66,00	0,00	0,00	0,00	0,00	66,00
1/0020004/09155	Grundstück Nr. 1014/12, EZ 4000, KG-Nr. 16105, Sonstige	01.01.1900			175,00	0,00	0,00	0,00	0,00	175,00
1/0020004/09162	Grundstück Nr. 1018/5, EZ 912, KG-Nr. 16105, Sonstige St	01.01.1900			28.560,00	0,00	0,00	0,00	0,00	28.560,00
1/0020004/09163	Grundstück Nr. 102/3, EZ 4000, KG-Nr. 16105, Sonstige St	01.01.1900			237,00	0,00	0,00	0,00	0,00	237,00
1/0020004/09165	Grundstück Nr. 1024, EZ 4000, KG-Nr. 16105, Sonstige Str	01.01.1900			2.233,00	0,00	0,00	0,00	0,00	2.233,00
1/0020004/09166	Grundstück Nr. 103/13, EZ 4000, KG-Nr. 16105, Sonstige	01.01.1900			49,00	0,00	0,00	0,00	0,00	49,00
1/0020004/09167	Grundstück Nr. 103/14, EZ 4000, KG-Nr. 16105, Sonstige	01.01.1900			18,00	0,00	0,00	0,00	0,00	18,00
1/0020004/09168	Grundstück Nr. 103/7, EZ 4000, KG-Nr. 16105, Sonstige St	01.01.1900			60,00	0,00	0,00	0,00	0,00	60,00
1/0020004/09169	Grundstück Nr. 103/8, EZ 4000, KG-Nr. 16105, Sonstige St	01.01.1900			215,00	0,00	0,00	0,00	0,00	215,00
1/0020004/09170	Grundstück Nr. 1031/2, EZ 4000, KG-Nr. 16105, Sonstige	01.01.1900			648,00	0,00	0,00	0,00	0,00	648,00
1/0020004/09171	Grundstück Nr. 1035/3, EZ 4000, KG-Nr. 16105, Sonstige	01.01.1900			16,00	0,00	0,00	0,00	0,00	16,00
1/0020004/09172	Grundstück Nr. 1042/4, EZ 4000, KG-Nr. 16105, Sonstige \	01.01.1900			69,00	0,00	0,00	0,00	0,00	69,00
1/0020004/09173	Grundstück Nr. 1042/5, EZ 4000, KG-Nr. 16105, Sonstige \	01.01.1900			150,00	0,00	0,00	0,00	0,00	150,00

Ansatz MVAG Konto	Bezeichnung	Inbetrieb- nahme	RND	ND	Buchwert 31.12.2022	Zugänge/ + Umbuchungen -	Abgänge/	Wertaufholung+/ Wertminderung-	Abschreibung	Buchwert 31.12.2023
1/0020004/09178	Grundstück Nr. 1049/1, EZ 4000, KG-Nr. 16105, Sonstige	€ 01.01.1900			475,00	0,00	0,00	0,00	0,00	475,00
1/0020004/09180	Grundstück Nr. 1050/2, EZ 4000, KG-Nr. 16105, Sonstige	€ 01.01.1900			1.005,00	0,00	0,00	0,00	0,00	1.005,00
1/0020004/09181	Grundstück Nr. 1050/2, EZ 4000, KG-Nr. 16105, Sonstige	\ 01.01.1900			10,00	0,00	0,00	0,00	0,00	10,00
1/0020004/09182	Grundstück Nr. 1051/1, EZ 4000, KG-Nr. 16105, Sonstige	€ 01.01.1900			227,00	0,00	0,00	0,00	0,00	227,00
1/0020004/09185	Grundstück Nr. 1051/3, EZ 4000, KG-Nr. 16105, Sonstige	€ 01.01.1900			679,00	0,00	0,00	0,00	0,00	679,00
1/0020004/09187	Grundstück Nr. 1053/3, EZ 4000, KG-Nr. 16105, Sonstige	€ 01.01.1900			1.303,00	0,00	0,00	0,00	0,00	1.303,00
1/0020004/09188	Grundstück Nr. 1053/42, EZ 4000, KG-Nr. 16105, Sonstige	01.01.1900			806,00	0,00	0,00	0,00	0,00	806,00
1/0020004/09189	Grundstück Nr. 1053/43, EZ 4000, KG-Nr. 16105, Sonstige	01.01.1900			1.355,00	0,00	0,00	0,00	0,00	1.355,00
1/0020004/09190	Grundstück Nr. 1053/44, EZ 4000, KG-Nr. 16105, Sonstige	01.01.1900			264,00	0,00	0,00	0,00	0,00	264,00
1/0020004/09191	Grundstück Nr. 1053/45, EZ 4000, KG-Nr. 16105, Sonstige	01.01.1900			357,00	0,00	0,00	0,00	0,00	357,00
1/0020004/09192	Grundstück Nr. 1054/1, EZ 4000, KG-Nr. 16105, Sonstige	€ 01.01.1900			520,00	0,00	0,00	0,00	0,00	520,00
1/0020004/09193	Grundstück Nr. 1054/2, EZ 2738, KG-Nr. 16105, Sonstige	€ 01.01.1900			12.320,00	0,00	0,00	0,00	0,00	12.320,00
1/0020004/09194	Grundstück Nr. 1054/4, EZ 4000, KG-Nr. 16105, Sonstige	€ 01.01.1900			382,00	0,00	0,00	0,00	0,00	382,00
1/0020004/09195	Grundstück Nr. 1055/7, EZ 4000, KG-Nr. 16105, Sonstige	€ 01.01.1900			715,00	0,00	0,00	0,00	0,00	715,00
1/0020004/09197	Grundstück Nr. 1062/23, EZ 4000, KG-Nr. 16105, Sonstige	01.01.1900			119,00	0,00	0,00	0,00	0,00	119,00
1/0020004/09198	Grundstück Nr. 1062/24, EZ 4000, KG-Nr. 16105, Sonstige	01.01.1900			2.282,00	0,00	0,00	0,00	0,00	2.282,00
1/0020004/09199	Grundstück Nr. 1062/25, EZ 4000, KG-Nr. 16105, Sonstige	01.01.1900			1.797,00	0,00	0,00	0,00	0,00	1.797,00
1/0020004/09200	Grundstück Nr. 1074/1, EZ 4000, KG-Nr. 16105, Sonstige	01.01.1900			3.237,00	0,00	0,00	0,00	0,00	3.237,00
1/0020004/09201	Grundstück Nr. 1074/86, EZ 4000, KG-Nr. 16105, Sonstige	01.01.1900			395,00	0,00	0,00	0,00	0,00	395,00
1/0020004/09202	Grundstück Nr. 1076/4, EZ 4000, KG-Nr. 16105, Sonstige	€ 01.01.1900			186,00	0,00	0,00	0,00	0,00	186,00
1/0020004/09203	Grundstück Nr. 1077/10, EZ 4000, KG-Nr. 16105, Sonstige	01.01.1900			8,00	0,00	0,00	0,00	0,00	8,00
1/0020004/09204	Grundstück Nr. 1077/4, EZ 4000, KG-Nr. 16105, Sonstige	€ 01.01.1900			879,00	0,00	0,00	0,00	0,00	879,00
1/0020004/09206	Grundstück Nr. 1077/6, KG-Nr. 16105, Sonstige	Straßenve 01.01.1900			7,00	0,00	0,00	0,00	0,00	7,00
1/0020004/09207	Grundstück Nr. 1077/7, EZ 4000, KG-Nr. 16105, Sonstige	€ 01.01.1900			63,00	0,00	0,00	0,00	0,00	63,00
1/0020004/09208	Grundstück Nr. 1077/8, EZ 4000, KG-Nr. 16105, Sonstige	€ 01.01.1900			301,00	0,00	0,00	0,00	0,00	301,00
1/0020004/09210	Grundstück Nr. 1084/4, EZ 4000, KG-Nr. 16105, Sonstige	€ 01.01.1900			565,00	0,00	0,00	0,00	0,00	565,00
1/0020004/09211	Grundstück Nr. 109/3, EZ 4000, KG-Nr. 16105, Sonstige	St 01.01.1900			52,00	0,00	0,00	0,00	0,00	52,00
1/0020004/09212	Grundstück Nr. 1097/1, EZ 4000, KG-Nr. 16105, Sonstige	€ 01.01.1900			692,00	0,00	0,00	0,00	0,00	692,00
1/0020004/09213	Grundstück Nr. 1100/3, EZ 4000, KG-Nr. 16105, Sonstige	€ 01.01.1900			1.066,00	0,00	0,00	0,00	0,00	1.066,00
1/0020004/09214	Grundstück Nr. 1104/57, EZ 4000, KG-Nr. 16105, Sonstige	01.01.1900			3.367,00	0,00	0,00	0,00	0,00	3.367,00
1/0020004/09215	Grundstück Nr. 1104/58, EZ 4000, KG-Nr. 16105, Sonstige	01.01.1900			1.059,00	0,00	0,00	0,00	0,00	1.059,00
1/0020004/09216	Grundstück Nr. 1104/59, EZ 4000, KG-Nr. 16105, Sonstige	01.01.1900			5.549,00	0,00	0,00	0,00	0,00	5.549,00
1/0020004/09217	Grundstück Nr. 1104/60, EZ 4000, KG-Nr. 16105, Sonstige	01.01.1900			822,00	0,00	0,00	0,00	0,00	822,00
1/0020004/09218	Grundstück Nr. 1104/61, EZ 4000, KG-Nr. 16105, Sonstige	01.01.1900			6.549,00	0,00	0,00	0,00	0,00	6.549,00
1/0020004/09219	Grundstück Nr. 1106/3, EZ 4000, KG-Nr. 16105, Sonstige	\ 01.01.1900			305,00	0,00	0,00	0,00	0,00	305,00
1/0020004/09221	Grundstück Nr. 111/22, EZ 4000, KG-Nr. 16105, Sonstige	€ 01.01.1900			2.260,00	0,00	0,00	0,00	0,00	2.260,00
1/0020004/09224	Grundstück Nr. 1112/33, EZ 4000, KG-Nr. 16105, Sonstige	01.01.1900			2.326,00	0,00	0,00	0,00	0,00	2.326,00
1/0020004/09225	Grundstück Nr. 1112/34, EZ 4000, KG-Nr. 16105, Sonstige	01.01.1900			803,00	0,00	0,00	0,00	0,00	803,00
1/0020004/09226	Grundstück Nr. 1112/35, EZ 4000, KG-Nr. 16105, Sonstige	01.01.1900			913,00	0,00	0,00	0,00	0,00	913,00

Ansatz MVAG Konto	Bezeichnung	Inbetrieb- nahme	RND	ND	Buchwert 31.12.2022	Zugänge/ + Umbuchungen -	Abgänge/	Wertaufholung+/ Wertminderung-	Abschreibung	Buchwert 31.12.2023
1/0020004/09227	Grundstück Nr. 1116/8, EZ 4000, KG-Nr. 16105, Sonstige	€ 01.01.1900			1.078,00	0,00	0,00	0,00	0,00	1.078,00
1/0020004/09229	Grundstück Nr. 1138/2, EZ 4000, KG-Nr. 16105, Sonstige	€ 01.01.1900			4.814,00	0,00	0,00	0,00	0,00	4.814,00
1/0020004/09231	Grundstück Nr. 1142/6, EZ 4000, KG-Nr. 16105, Sonstige	€ 01.01.1900			17,00	0,00	0,00	0,00	0,00	17,00
1/0020004/09234	Grundstück Nr. 1147/8, EZ 4000, KG-Nr. 16105, Sonstige	€ 01.01.1900			106,00	0,00	0,00	0,00	0,00	106,00
1/0020004/09235	Grundstück Nr. 1148/10, EZ 4000, KG-Nr. 16105, Sonstige	01.01.1900			2.329,00	0,00	0,00	0,00	0,00	2.329,00
1/0020004/09237	Grundstück Nr. 1153/1, EZ 4000, KG-Nr. 16105, Sonstige	€ 01.01.1900			1.176,00	0,00	0,00	0,00	0,00	1.176,00
1/0020004/09238	Grundstück Nr. 1153/3, EZ 4000, KG-Nr. 16105, Sonstige	€ 01.01.1900			1.257,00	0,00	0,00	0,00	0,00	1.257,00
1/0020004/09240	Grundstück Nr. 117/5, EZ 4000, KG-Nr. 16105, Sonstige	St 01.01.1900			4,00	0,00	0,00	0,00	0,00	4,00
1/0020004/09243	Grundstück Nr. 1207/3, EZ 4000, KG-Nr. 16105, Sonstige	€ 01.01.1900			48,00	0,00	0,00	0,00	0,00	48,00
1/0020004/09244	Grundstück Nr. 1207/4, EZ 4000, KG-Nr. 16105, Sonstige	€ 01.01.1900			57,00	0,00	0,00	0,00	0,00	57,00
1/0020004/09247	Grundstück Nr. 1210/2, EZ 4000, KG-Nr. 16105, Sonstige	€ 01.01.1900			403,00	0,00	0,00	0,00	0,00	403,00
1/0020004/09250	Grundstück Nr. 1221/1, EZ 4000, KG-Nr. 16105, Sonstige	€ 01.01.1900			598,00	0,00	0,00	0,00	0,00	598,00
1/0020004/09251	Grundstück Nr. 1221/3, EZ 4000, KG-Nr. 16105, Sonstige	€ 01.01.1900			140,00	0,00	0,00	0,00	0,00	140,00
1/0020004/09253	Grundstück Nr. 1241, EZ 4000, KG-Nr. 16105, Sonstige	Str 01.01.1900			5.312,00	0,00	0,00	0,00	0,00	5.312,00
1/0020004/09254	Grundstück Nr. 1246/2, EZ 4000, KG-Nr. 16105, Sonstige	€ 01.01.1900			185,00	0,00	0,00	0,00	0,00	185,00
1/0020004/09259	Grundstück Nr. 131/3, EZ 4000, KG-Nr. 16105, Sonstige	St 01.01.1900			94,00	0,00	0,00	0,00	0,00	94,00
1/0020004/09260	Grundstück Nr. 1314/1, EZ 4000, KG-Nr. 16105, Sonstige	€ 01.01.1900			2.637,00	0,00	0,00	0,00	0,00	2.637,00
1/0020004/09261	Grundstück Nr. 1314/2, EZ 4000, KG-Nr. 16105, Sonstige	€ 01.01.1900			554,00	0,00	0,00	0,00	0,00	554,00
1/0020004/09263	Grundstück Nr. 1327/2, EZ 4000, KG-Nr. 16105, Sonstige	€ 01.01.1900			784,00	0,00	0,00	0,00	0,00	784,00
1/0020004/09264	Grundstück Nr. 1327/2, EZ 4000, KG-Nr. 16105, Sonstige	\ 01.01.1900			413,00	0,00	0,00	0,00	0,00	413,00
1/0020004/09266	Grundstück Nr. 1332/87, EZ 4000, KG-Nr. 16105, Sonstige	01.01.1900			1.749,00	0,00	0,00	0,00	0,00	1.749,00
1/0020004/09267	Grundstück Nr. 1332/88, EZ 4000, KG-Nr. 16105, Sonstige	01.01.1900			1.850,00	0,00	0,00	0,00	0,00	1.850,00
1/0020004/09268	Grundstück Nr. 1332/89, EZ 4000, KG-Nr. 16105, Sonstige	01.01.1900			274,00	0,00	0,00	0,00	0,00	274,00
1/0020004/09269	Grundstück Nr. 1332/90, EZ 4000, KG-Nr. 16105, Sonstige	01.01.1900			1.048,00	0,00	0,00	0,00	0,00	1.048,00
1/0020004/09270	Grundstück Nr. 1332/91, EZ 4000, KG-Nr. 16105, Sonstige	01.01.1900			487,00	0,00	0,00	0,00	0,00	487,00
1/0020004/09273	Grundstück Nr. 1333/1, EZ 4000, KG-Nr. 16105, Sonstige	€ 01.01.1900			592,00	0,00	0,00	0,00	0,00	592,00
1/0020004/09274	Grundstück Nr. 1334/116, EZ 4000, KG-Nr. 16105, Sonstig	01.01.1900			6.615,00	0,00	0,00	0,00	0,00	6.615,00
1/0020004/09275	Grundstück Nr. 1334/117, EZ 4000, KG-Nr. 16105, Sonstig	01.01.1900			338,00	0,00	0,00	0,00	0,00	338,00
1/0020004/09276	Grundstück Nr. 1334/118, EZ 4000, KG-Nr. 16105, Sonstig	01.01.1900			1.477,00	0,00	0,00	0,00	0,00	1.477,00
1/0020004/09277	Grundstück Nr. 1334/119, EZ 4000, KG-Nr. 16105, Sonstig	01.01.1900			1.578,00	0,00	0,00	0,00	0,00	1.578,00
1/0020004/09278	Grundstück Nr. 1334/120, EZ 4000, KG-Nr. 16105, Sonstig	01.01.1900			1.503,00	0,00	0,00	0,00	0,00	1.503,00
1/0020004/09279	Grundstück Nr. 1334/121, EZ 4000, KG-Nr. 16105, Sonstig	01.01.1900			1.905,00	0,00	0,00	0,00	0,00	1.905,00
1/0020004/09280	Grundstück Nr. 1334/122, EZ 4000, KG-Nr. 16105, Sonstig	01.01.1900			1.969,00	0,00	0,00	0,00	0,00	1.969,00
1/0020004/09281	Grundstück Nr. 1334/123, EZ 4000, KG-Nr. 16105, Sonstig	01.01.1900			798,00	0,00	0,00	0,00	0,00	798,00
1/0020004/09285	Grundstück Nr. 1337/41, EZ 4000, KG-Nr. 16105, Sonstige	01.01.1900			781,00	0,00	0,00	0,00	0,00	781,00
1/0020004/09286	Grundstück Nr. 1337/42, EZ 4000, KG-Nr. 16105, Sonstige	01.01.1900			977,00	0,00	0,00	0,00	0,00	977,00
1/0020004/09287	Grundstück Nr. 1337/43, EZ 4000, KG-Nr. 16105, Sonstige	01.01.1900			439,00	0,00	0,00	0,00	0,00	439,00
1/0020004/09289	Grundstück Nr. 1337/69, EZ 4000, KG-Nr. 16105, Sonstige	01.01.1900			71,00	0,00	0,00	0,00	0,00	71,00
1/0020004/09291	Grundstück Nr. 1337/94, EZ 4000, KG-Nr. 16105, Sonstige	01.01.1900			495,00	0,00	0,00	0,00	0,00	495,00

Ansatz MVAG Konto	Bezeichnung	Inbetrieb- nahme	RND	ND	Buchwert 31.12.2022	Zugänge/ + Umbuchungen -	Abgänge/	Wertaufholung+/ Wertminderung-	Abschreibung	Buchwert 31.12.2023
1/0020004/09292	Grundstück Nr. 1337/95, EZ 4000, KG-Nr. 16105, Sonstige	01.01.1900			459,00	0,00	0,00	0,00	0,00	459,00
1/0020004/09293	Grundstück Nr. 1337/96, EZ 4000, KG-Nr. 16105, Sonstige	01.01.1900			1.827,00	0,00	0,00	0,00	0,00	1.827,00
1/0020004/09294	Grundstück Nr. 1340/13, EZ 4000, KG-Nr. 16105, Sonstige	01.01.1900			368,00	0,00	0,00	0,00	0,00	368,00
1/0020004/09295	Grundstück Nr. 1340/14, EZ 4000, KG-Nr. 16105, Sonstige	01.01.1900			1.817,00	0,00	0,00	0,00	0,00	1.817,00
1/0020004/09312	Grundstück Nr. 1361/1, EZ 2738, KG-Nr. 16105, Sonstige	01.01.1900			1.288,00	0,00	0,00	0,00	0,00	1.288,00
1/0020004/09313	Grundstück Nr. 1361/170, EZ 4000, KG-Nr. 16105, Sonstige	01.01.1900			791,00	0,00	0,00	0,00	0,00	791,00
1/0020004/09314	Grundstück Nr. 1361/171, EZ 4000, KG-Nr. 16105, Sonstige	01.01.1900			1.533,00	0,00	0,00	0,00	0,00	1.533,00
1/0020004/09315	Grundstück Nr. 1361/172, EZ 4000, KG-Nr. 16105, Sonstige	01.01.1900			648,00	0,00	0,00	0,00	0,00	648,00
1/0020004/09316	Grundstück Nr. 1361/173, EZ 4000, KG-Nr. 16105, Sonstige	01.01.1900			184,00	0,00	0,00	0,00	0,00	184,00
1/0020004/09317	Grundstück Nr. 1361/174, EZ 4000, KG-Nr. 16105, Sonstige	01.01.1900			2.078,00	0,00	0,00	0,00	0,00	2.078,00
1/0020004/09318	Grundstück Nr. 1361/175, EZ 4000, KG-Nr. 16105, Sonstige	01.01.1900			896,00	0,00	0,00	0,00	0,00	896,00
1/0020004/09319	Grundstück Nr. 1361/177, EZ 4000, KG-Nr. 16105, Sonstige	01.01.1900			618,00	0,00	0,00	0,00	0,00	618,00
1/0020004/09320	Grundstück Nr. 1361/178, EZ 4000, KG-Nr. 16105, Sonstige	01.01.1900			731,00	0,00	0,00	0,00	0,00	731,00
1/0020004/09321	Grundstück Nr. 1361/179, EZ 4000, KG-Nr. 16105, Sonstige	01.01.1900			1.395,00	0,00	0,00	0,00	0,00	1.395,00
1/0020004/09324	Grundstück Nr. 1361/222, EZ 4000, KG-Nr. 16105, Sonstige	01.01.1900			969,00	0,00	0,00	0,00	0,00	969,00
1/0020004/09325	Grundstück Nr. 1361/223, EZ 4000, KG-Nr. 16105, Sonstige	01.01.1900			3.531,00	0,00	0,00	0,00	0,00	3.531,00
1/0020004/09326	Grundstück Nr. 1361/224, EZ 4000, KG-Nr. 16105, Sonstige	01.01.1900			2.451,00	0,00	0,00	0,00	0,00	2.451,00
1/0020004/09328	Grundstück Nr. 1361/4, EZ 4000, KG-Nr. 16105, Sonstige	01.01.1900			5.966,00	0,00	0,00	0,00	0,00	5.966,00
1/0020004/09329	Grundstück Nr. 1361/4, EZ 4000, KG-Nr. 16105, Sonstige	01.01.1900			4.482,00	0,00	0,00	0,00	0,00	4.482,00
1/0020004/09330	Grundstück Nr. 1364, EZ 4000, KG-Nr. 16105, Sonstige	01.01.1900			4.121,00	0,00	0,00	0,00	0,00	4.121,00
1/0020004/09333	Grundstück Nr. 137/15, EZ 4000, KG-Nr. 16105, Sonstige	01.01.1900			1.019,00	0,00	0,00	0,00	0,00	1.019,00
1/0020004/09336	Grundstück Nr. 1409/14, EZ 4000, KG-Nr. 16105, Sonstige	01.01.1900			692,00	0,00	0,00	0,00	0,00	692,00
1/0020004/09337	Grundstück Nr. 1409/15, EZ 4000, KG-Nr. 16105, Sonstige	01.01.1900			260,00	0,00	0,00	0,00	0,00	260,00
1/0020004/09338	Grundstück Nr. 1409/24, EZ 4000, KG-Nr. 16105, Sonstige	01.01.1900			18,00	0,00	0,00	0,00	0,00	18,00
1/0020004/09339	Grundstück Nr. 1409/44, EZ 4000, KG-Nr. 16105, Sonstige	01.01.1900			1.668,00	0,00	0,00	0,00	0,00	1.668,00
1/0020004/09341	Grundstück Nr. 1409/68, EZ 4000, KG-Nr. 16105, Sonstige	01.01.1900			473,00	0,00	0,00	0,00	0,00	473,00
1/0020004/09342	Grundstück Nr. 1409/69, EZ 4000, KG-Nr. 16105, Sonstige	01.01.1900			134,00	0,00	0,00	0,00	0,00	134,00
1/0020004/09343	Grundstück Nr. 1410/12, EZ 4000, KG-Nr. 16105, Sonstige	01.01.1900			751,00	0,00	0,00	0,00	0,00	751,00
1/0020004/09344	Grundstück Nr. 1410/13, EZ 4000, KG-Nr. 16105, Sonstige	01.01.1900			845,00	0,00	0,00	0,00	0,00	845,00
1/0020004/09345	Grundstück Nr. 1410/24, EZ 4000, KG-Nr. 16105, Sonstige	01.01.1900			195,00	0,00	0,00	0,00	0,00	195,00
1/0020004/09346	Grundstück Nr. 1410/25, EZ 4000, KG-Nr. 16105, Sonstige	01.01.1900			3.894,00	0,00	0,00	0,00	0,00	3.894,00
1/0020004/09347	Grundstück Nr. 1410/26, EZ 4000, KG-Nr. 16105, Sonstige	01.01.1900			1.417,00	0,00	0,00	0,00	0,00	1.417,00
1/0020004/09348	Grundstück Nr. 1410/56, EZ 4000, KG-Nr. 16105, Sonstige	01.01.1900			806,00	0,00	0,00	0,00	0,00	806,00
1/0020004/09349	Grundstück Nr. 1410/57, EZ 4000, KG-Nr. 16105, Sonstige	01.01.1900			27,00	0,00	0,00	0,00	0,00	27,00
1/0020004/09350	Grundstück Nr. 1410/58, EZ 4000, KG-Nr. 16105, Sonstige	01.01.1900			50,00	0,00	0,00	0,00	0,00	50,00
1/0020004/09351	Grundstück Nr. 1410/62, EZ 4000, KG-Nr. 16105, Sonstige	01.01.1900			424,00	0,00	0,00	0,00	0,00	424,00
1/0020004/09353	Grundstück Nr. 1411/3, EZ 4000, KG-Nr. 16105, Sonstige	01.01.1900			1.896,00	0,00	0,00	0,00	0,00	1.896,00
1/0020004/09354	Grundstück Nr. 1411/4, EZ 4000, KG-Nr. 16105, Sonstige	01.01.1900			1.229,00	0,00	0,00	0,00	0,00	1.229,00
1/0020004/09355	Grundstück Nr. 1411/5, EZ 4000, KG-Nr. 16105, Sonstige	01.01.1900			1.847,00	0,00	0,00	0,00	0,00	1.847,00

Ansatz MVAG Konto	Bezeichnung	Inbetrieb- nahme	RND	ND	Buchwert 31.12.2022	Zugänge/ + Umbuchungen -	Abgänge/	Wertaufholung+/ Wertminderung-	Abschreibung	Buchwert 31.12.2023
1/0020004/09356	Grundstück Nr. 1412/17, EZ 4000, KG-Nr. 16105, Sonstige	01.01.1900			810,00	0,00	0,00	0,00	0,00	810,00
1/0020004/09357	Grundstück Nr. 1412/32, EZ 4000, KG-Nr. 16105, Sonstige	01.01.1900			586,00	0,00	0,00	0,00	0,00	586,00
1/0020004/09358	Grundstück Nr. 1412/40, EZ 4000, KG-Nr. 16105, Sonstige	01.01.1900			840,00	0,00	0,00	0,00	0,00	840,00
1/0020004/09359	Grundstück Nr. 1412/41, EZ 4000, KG-Nr. 16105, Sonstige	01.01.1900			296,00	0,00	0,00	0,00	0,00	296,00
1/0020004/09360	Grundstück Nr. 1412/42, EZ 4000, KG-Nr. 16105, Sonstige	01.01.1900			1.093,00	0,00	0,00	0,00	0,00	1.093,00
1/0020004/09361	Grundstück Nr. 1412/67, EZ 4000, KG-Nr. 16105, Sonstige	01.01.1900			176,00	0,00	0,00	0,00	0,00	176,00
1/0020004/09362	Grundstück Nr. 1412/68, EZ 4000, KG-Nr. 16105, Sonstige	01.01.1900			2.727,00	0,00	0,00	0,00	0,00	2.727,00
1/0020004/09364	Grundstück Nr. 1412/82, EZ 4000, KG-Nr. 16105, Sonstige	01.01.1900			254,00	0,00	0,00	0,00	0,00	254,00
1/0020004/09365	Grundstück Nr. 1413/18, EZ 4000, KG-Nr. 16105, Sonstige	01.01.1900			1.210,00	0,00	0,00	0,00	0,00	1.210,00
1/0020004/09366	Grundstück Nr. 1414/2, EZ 4000, KG-Nr. 16105, Sonstige	01.01.1900			3.977,00	0,00	0,00	0,00	0,00	3.977,00
1/0020004/09367	Grundstück Nr. 1459/12, EZ 4000, KG-Nr. 16105, Sonstige	01.01.1900			13.690,00	0,00	0,00	0,00	0,00	13.690,00
1/0020004/09368	Grundstück Nr. 1459/20, EZ 4000, KG-Nr. 16105, Sonstige	01.01.1900			1.411,00	0,00	0,00	0,00	0,00	1.411,00
1/0020004/09369	Grundstück Nr. 1459/25, EZ 4000, KG-Nr. 16105, Sonstige	01.01.1900			1.691,00	0,00	0,00	0,00	0,00	1.691,00
1/0020004/09370	Grundstück Nr. 1460, EZ 4000, KG-Nr. 16105, Sonstige Str	01.01.1900			359,00	0,00	0,00	0,00	0,00	359,00
1/0020004/09371	Grundstück Nr. 1461/1, EZ 4000, KG-Nr. 16105, Sonstige	01.01.1900			1.544,00	0,00	0,00	0,00	0,00	1.544,00
1/0020004/09372	Grundstück Nr. 1461/2, EZ 4000, KG-Nr. 16105, Sonstige	01.01.1900			211,00	0,00	0,00	0,00	0,00	211,00
1/0020004/09373	Grundstück Nr. 1461/3, EZ 4000, KG-Nr. 16105, Sonstige	01.01.1900			443,00	0,00	0,00	0,00	0,00	443,00
1/0020004/09374	Grundstück Nr. 1461/4, EZ 4000, KG-Nr. 16105, Sonstige	01.01.1900			177,00	0,00	0,00	0,00	0,00	177,00
1/0020004/09375	Grundstück Nr. 1461/5, EZ 4000, KG-Nr. 16105, Sonstige	01.01.1900			27,00	0,00	0,00	0,00	0,00	27,00
1/0020004/09376	Grundstück Nr. 1473/7, EZ 4000, KG-Nr. 16105, Sonstige	01.01.1900			50,00	0,00	0,00	0,00	0,00	50,00
1/0020004/09377	Grundstück Nr. 1475/13, EZ 4000, KG-Nr. 16105, Sonstige	01.01.1900			158,00	0,00	0,00	0,00	0,00	158,00
1/0020004/09378	Grundstück Nr. 1475/3, EZ 4000, KG-Nr. 16105, Sonstige	01.01.1900			5.385,00	0,00	0,00	0,00	0,00	5.385,00
1/0020004/09379	Grundstück Nr. 1476/22, EZ 4000, KG-Nr. 16105, Sonstige	01.01.1900			508,00	0,00	0,00	0,00	0,00	508,00
1/0020004/09380	Grundstück Nr. 1476/23, EZ 4000, KG-Nr. 16105, Sonstige	01.01.1900			2.670,00	0,00	0,00	0,00	0,00	2.670,00
1/0020004/09382	Grundstück Nr. 1481/38, EZ 4000, KG-Nr. 16105, Sonstige	01.01.1900			102,00	0,00	0,00	0,00	0,00	102,00
1/0020004/09383	Grundstück Nr. 1481/40, EZ 4000, KG-Nr. 16105, Sonstige	01.01.1900			3.839,00	0,00	0,00	0,00	0,00	3.839,00
1/0020004/09384	Grundstück Nr. 1481/41, EZ 4000, KG-Nr. 16105, Sonstige	01.01.1900			4.337,00	0,00	0,00	0,00	0,00	4.337,00
1/0020004/09385	Grundstück Nr. 1481/43, EZ 4000, KG-Nr. 16105, Sonstige	01.01.1900			4.173,00	0,00	0,00	0,00	0,00	4.173,00
1/0020004/09388	Grundstück Nr. 1481/53, EZ 4000, KG-Nr. 16105, Sonstige	01.01.1900			135,00	0,00	0,00	0,00	0,00	135,00
1/0020004/09390	Grundstück Nr. 1481/61, EZ 4000, KG-Nr. 16105, Sonstige	01.01.1900			400,00	0,00	0,00	0,00	0,00	400,00
1/0020004/09391	Grundstück Nr. 1481/62, EZ 4000, KG-Nr. 16105, Sonstige	01.01.1900			667,00	0,00	0,00	0,00	0,00	667,00
1/0020004/09392	Grundstück Nr. 1481/65, EZ 4000, KG-Nr. 16105, Sonstige	01.01.1900			3.669,00	0,00	0,00	0,00	0,00	3.669,00
1/0020004/09393	Grundstück Nr. 1481/75, EZ 4000, KG-Nr. 16105, Sonstige	01.01.1900			1.446,00	0,00	0,00	0,00	0,00	1.446,00
1/0020004/09394	Grundstück Nr. 1482/2, EZ 4000, KG-Nr. 16105, Sonstige	01.01.1900			5.765,00	0,00	0,00	0,00	0,00	5.765,00
1/0020004/09395	Grundstück Nr. 1485/3, EZ 4000, KG-Nr. 16105, Sonstige	01.01.1900			3.678,00	0,00	0,00	0,00	0,00	3.678,00
1/0020004/09396	Grundstück Nr. 1487/47, EZ 4000, KG-Nr. 16105, Sonstige	01.01.1900			805,00	0,00	0,00	0,00	0,00	805,00
1/0020004/09397	Grundstück Nr. 1487/48, EZ 4000, KG-Nr. 16105, Sonstige	01.01.1900			668,00	0,00	0,00	0,00	0,00	668,00
1/0020004/09398	Grundstück Nr. 1487/49, EZ 4000, KG-Nr. 16105, Sonstige	01.01.1900			487,00	0,00	0,00	0,00	0,00	487,00
1/0020004/09399	Grundstück Nr. 1487/69, EZ 4000, KG-Nr. 16105, Sonstige	01.01.1900			169,00	0,00	0,00	0,00	0,00	169,00

Ansatz MVAG Konto	Bezeichnung	Inbetrieb- nahme	RND	ND	Buchwert 31.12.2022	Zugänge/ + Umbuchungen -	Abgänge/	Wertaufholung+/ Wertminderung-	Abschreibung	Buchwert 31.12.2023
1/0020004/09400	Grundstück Nr. 1487/76, EZ 4000, KG-Nr. 16105, Sonstige	01.01.1900			220,00	0,00	0,00	0,00	0,00	220,00
1/0020004/09401	Grundstück Nr. 1487/77, EZ 4000, KG-Nr. 16105, Sonstige	01.01.1900			950,00	0,00	0,00	0,00	0,00	950,00
1/0020004/09404	Grundstück Nr. 1490/15, EZ 4000, KG-Nr. 16105, Sonstige	01.01.1900			613,00	0,00	0,00	0,00	0,00	613,00
1/0020004/09405	Grundstück Nr. 1490/17, EZ 4000, KG-Nr. 16105, Sonstige	01.01.1900			250,00	0,00	0,00	0,00	0,00	250,00
1/0020004/09406	Grundstück Nr. 1490/18, EZ 4000, KG-Nr. 16105, Sonstige	01.01.1900			7,00	0,00	0,00	0,00	0,00	7,00
1/0020004/09410	Grundstück Nr. 1514/21, EZ 4000, KG-Nr. 16105, Sonstige	01.01.1900			1.301,00	0,00	0,00	0,00	0,00	1.301,00
1/0020004/09411	Grundstück Nr. 1514/22, EZ 4000, KG-Nr. 16105, Sonstige	01.01.1900			117,00	0,00	0,00	0,00	0,00	117,00
1/0020004/09412	Grundstück Nr. 1514/23, EZ 4000, KG-Nr. 16105, Sonstige	01.01.1900			867,00	0,00	0,00	0,00	0,00	867,00
1/0020004/09413	Grundstück Nr. 1514/28, EZ 4000, KG-Nr. 16105, Sonstige	01.01.1900			318,00	0,00	0,00	0,00	0,00	318,00
1/0020004/09414	Grundstück Nr. 1514/29, EZ 4000, KG-Nr. 16105, Sonstige	01.01.1900			485,00	0,00	0,00	0,00	0,00	485,00
1/0020004/09415	Grundstück Nr. 1521/101, EZ 4000, KG-Nr. 16105, Sonstige	01.01.1900			737,00	0,00	0,00	0,00	0,00	737,00
1/0020004/09416	Grundstück Nr. 1521/102, EZ 4000, KG-Nr. 16105, Sonstige	01.01.1900			690,00	0,00	0,00	0,00	0,00	690,00
1/0020004/09417	Grundstück Nr. 1521/103, EZ 4000, KG-Nr. 16105, Sonstige	01.01.1900			683,00	0,00	0,00	0,00	0,00	683,00
1/0020004/09418	Grundstück Nr. 1521/104, EZ 4000, KG-Nr. 16105, Sonstige	01.01.1900			1.553,00	0,00	0,00	0,00	0,00	1.553,00
1/0020004/09419	Grundstück Nr. 1521/105, EZ 4000, KG-Nr. 16105, Sonstige	01.01.1900			815,00	0,00	0,00	0,00	0,00	815,00
1/0020004/09420	Grundstück Nr. 1521/106, EZ 4000, KG-Nr. 16105, Sonstige	01.01.1900			903,00	0,00	0,00	0,00	0,00	903,00
1/0020004/09421	Grundstück Nr. 1521/107, EZ 4000, KG-Nr. 16105, Sonstige	01.01.1900			1.811,00	0,00	0,00	0,00	0,00	1.811,00
1/0020004/09422	Grundstück Nr. 1521/108, EZ 4000, KG-Nr. 16105, Sonstige	01.01.1900			2.098,00	0,00	0,00	0,00	0,00	2.098,00
1/0020004/09425	Grundstück Nr. 1521/109, EZ 4000, KG-Nr. 16105, Sonstige	01.01.1900			5.738,00	0,00	0,00	0,00	0,00	5.738,00
1/0020004/09426	Grundstück Nr. 1521/110, EZ 4000, KG-Nr. 16105, Sonstige	01.01.1900			601,00	0,00	0,00	0,00	0,00	601,00
1/0020004/09427	Grundstück Nr. 1522/3, EZ 4000, KG-Nr. 16105, Sonstige	01.01.1900	€		5.058,00	0,00	0,00	0,00	0,00	5.058,00
1/0020004/09429	Grundstück Nr. 1530/5, EZ 4000, KG-Nr. 16105, Sonstige	01.01.1900	€		116,00	0,00	0,00	0,00	0,00	116,00
1/0020004/09430	Grundstück Nr. 1533/2, EZ 4000, KG-Nr. 16105, Sonstige	01.01.1900	€		113,00	0,00	0,00	0,00	0,00	113,00
1/0020004/09433	Grundstück Nr. 1547/2, EZ 4000, KG-Nr. 16105, Sonstige	01.01.1900	€		484,00	0,00	0,00	0,00	0,00	484,00
1/0020004/09438	Grundstück Nr. 1570/7, EZ 4000, KG-Nr. 16105, Sonstige	01.01.1900	€		16,00	0,00	0,00	0,00	0,00	16,00
1/0020004/09439	Grundstück Nr. 1570/8, EZ 4228, KG-Nr. 16105, Sonstige	01.01.1900	€		26.656,00	0,00	0,00	0,00	0,00	26.656,00
1/0020004/09440	Grundstück Nr. 1577/1, EZ 2738, KG-Nr. 16105, Sonstige	01.01.1900	€		79.072,00	0,00	0,00	0,00	0,00	79.072,00
1/0020004/09441	Grundstück Nr. 1577/3, EZ 4000, KG-Nr. 16105, Sonstige	01.01.1900	€		155,00	0,00	0,00	0,00	0,00	155,00
1/0020004/09442	Grundstück Nr. 1577/4, EZ 4000, KG-Nr. 16105, Sonstige	01.01.1900	€		318,00	0,00	0,00	0,00	0,00	318,00
1/0020004/09444	Grundstück Nr. 1583/4, EZ 4000, KG-Nr. 16105, Sonstige	01.01.1900	€		43,00	0,00	0,00	0,00	0,00	43,00
1/0020004/09445	Grundstück Nr. 1583/5, EZ 4000, KG-Nr. 16105, Sonstige	01.01.1900	€		166,00	0,00	0,00	0,00	0,00	166,00
1/0020004/09446	Grundstück Nr. 1583/6, EZ 4000, KG-Nr. 16105, Sonstige	01.01.1900	€		278,00	0,00	0,00	0,00	0,00	278,00
1/0020004/09447	Grundstück Nr. 1584/2, EZ 4000, KG-Nr. 16105, Sonstige	01.01.1900	€		164,00	0,00	0,00	0,00	0,00	164,00
1/0020004/09448	Grundstück Nr. 1593/1, EZ 4000, KG-Nr. 16105, Sonstige	01.01.1900	€		15.539,00	0,00	0,00	0,00	0,00	15.539,00
1/0020004/09454	Grundstück Nr. 1637/1, EZ 4000, KG-Nr. 16105, Sonstige	01.01.1900	€		1.207,00	0,00	0,00	0,00	0,00	1.207,00
1/0020004/09455	Grundstück Nr. 1637/10, EZ 4000, KG-Nr. 16105, Sonstige	01.01.1900	€		2.291,00	0,00	0,00	0,00	0,00	2.291,00
1/0020004/09456	Grundstück Nr. 1637/11, EZ 4000, KG-Nr. 16105, Sonstige	01.01.1900	€		856,00	0,00	0,00	0,00	0,00	856,00
1/0020004/09457	Grundstück Nr. 1637/12, EZ 4000, KG-Nr. 16105, Sonstige	01.01.1900	€		122,00	0,00	0,00	0,00	0,00	122,00
1/0020004/09458	Grundstück Nr. 1637/14, EZ 4000, KG-Nr. 16105, Sonstige	01.01.1900	€		1.884,00	0,00	0,00	0,00	0,00	1.884,00

Ansatz MVAG Konto	Bezeichnung	Inbetrieb- nahme	RND	ND	Buchwert 31.12.2022	Zugänge/ + Umbuchungen -	Abgänge/	Wertaufholung+/ Wertminderung-	Abschreibung	Buchwert 31.12.2023
1/0020004/09459	Grundstück Nr. 1637/15, EZ 4000, KG-Nr. 16105, Sonstige	01.01.1900			3.290,00	0,00	0,00	0,00	0,00	3.290,00
1/0020004/09462	Grundstück Nr. 1637/19, EZ 4000, KG-Nr. 16105, Sonstige	01.01.1900			185,00	0,00	0,00	0,00	0,00	185,00
1/0020004/09463	Grundstück Nr. 1637/20, EZ 4000, KG-Nr. 16105, Sonstige	01.01.1900			2.124,00	0,00	0,00	0,00	0,00	2.124,00
1/0020004/09464	Grundstück Nr. 1637/22, EZ 4000, KG-Nr. 16105, Sonstige	01.01.1900			314,00	0,00	0,00	0,00	0,00	314,00
1/0020004/09465	Grundstück Nr. 1637/23, EZ 4000, KG-Nr. 16105, Sonstige	01.01.1900			455,00	0,00	0,00	0,00	0,00	455,00
1/0020004/09467	Grundstück Nr. 1637/7, EZ 4000, KG-Nr. 16105, Sonstige	ξ 01.01.1900			929,00	0,00	0,00	0,00	0,00	929,00
1/0020004/09468	Grundstück Nr. 1637/9, EZ 4000, KG-Nr. 16105, Sonstige	ξ 01.01.1900			974,00	0,00	0,00	0,00	0,00	974,00
1/0020004/09469	Grundstück Nr. 1646, EZ 4000, KG-Nr. 16105, Sonstige	Str 01.01.1900			1.446,00	0,00	0,00	0,00	0,00	1.446,00
1/0020004/09470	Grundstück Nr. 1647, EZ 4000, KG-Nr. 16105, Sonstige	Str 01.01.1900			626,00	0,00	0,00	0,00	0,00	626,00
1/0020004/09471	Grundstück Nr. 1648/1, EZ 4000, KG-Nr. 16105, Sonstige	ξ 01.01.1900			2.539,00	0,00	0,00	0,00	0,00	2.539,00
1/0020004/09472	Grundstück Nr. 1648/2, EZ 4000, KG-Nr. 16105, Sonstige	ξ 01.01.1900			698,00	0,00	0,00	0,00	0,00	698,00
1/0020004/09473	Grundstück Nr. 1649, EZ 4000, KG-Nr. 16105, Sonstige	Str 01.01.1900			986,00	0,00	0,00	0,00	0,00	986,00
1/0020004/09474	Grundstück Nr. 1650/3, EZ 4000, KG-Nr. 16105, Sonstige	ξ 01.01.1900			322,00	0,00	0,00	0,00	0,00	322,00
1/0020004/09475	Grundstück Nr. 1650/4, EZ 2738, KG-Nr. 16105, Sonstige	ξ 01.01.1900			6.384,00	0,00	0,00	0,00	0,00	6.384,00
1/0020004/09476	Grundstück Nr. 1650/5, EZ 4000, KG-Nr. 16105, Sonstige	ξ 01.01.1900			281,00	0,00	0,00	0,00	0,00	281,00
1/0020004/09477	Grundstück Nr. 1668/1, EZ 4000, KG-Nr. 16105, Sonstige	ξ 01.01.1900			1.155,00	0,00	0,00	0,00	0,00	1.155,00
1/0020004/09478	Grundstück Nr. 1668/2, EZ 4000, KG-Nr. 16105, Sonstige	ξ 01.01.1900			444,00	0,00	0,00	0,00	0,00	444,00
1/0020004/09479	Grundstück Nr. 1668/3, EZ 4000, KG-Nr. 16105, Sonstige	ξ 01.01.1900			2.583,00	0,00	0,00	0,00	0,00	2.583,00
1/0020004/09480	Grundstück Nr. 1668/4, EZ 4000, KG-Nr. 16105, Sonstige	ξ 01.01.1900			945,00	0,00	0,00	0,00	0,00	945,00
1/0020004/09481	Grundstück Nr. 1668/8, EZ 4000, KG-Nr. 16105, Sonstige	ξ 01.01.1900			99,00	0,00	0,00	0,00	0,00	99,00
1/0020004/09482	Grundstück Nr. 1669/2, EZ 4000, KG-Nr. 16105, Sonstige	ξ 01.01.1900			240,00	0,00	0,00	0,00	0,00	240,00
1/0020004/09484	Grundstück Nr. 1687, EZ 4000, KG-Nr. 16105, Sonstige	Str 01.01.1900			1.039,00	0,00	0,00	0,00	0,00	1.039,00
1/0020004/09485	Grundstück Nr. 1688, EZ 4000, KG-Nr. 16105, Sonstige	Str 01.01.1900			750,00	0,00	0,00	0,00	0,00	750,00
1/0020004/09486	Grundstück Nr. 1692, EZ 4000, KG-Nr. 16105, Sonstige	Str 01.01.1900			342,00	0,00	0,00	0,00	0,00	342,00
1/0020004/09487	Grundstück Nr. 1698/3, EZ 4000, KG-Nr. 16105, Sonstige	ξ 01.01.1900			55,00	0,00	0,00	0,00	0,00	55,00
1/0020004/09488	Grundstück Nr. 1704/3, EZ 4000, KG-Nr. 16105, Sonstige	ξ 01.01.1900			90,00	0,00	0,00	0,00	0,00	90,00
1/0020004/09489	Grundstück Nr. 1707/3, EZ 4000, KG-Nr. 16105, Sonstige	ξ 01.01.1900			133,00	0,00	0,00	0,00	0,00	133,00
1/0020004/09493	Grundstück Nr. 1716/2, EZ 4000, KG-Nr. 16105, Sonstige	ξ 01.01.1900			22,00	0,00	0,00	0,00	0,00	22,00
1/0020004/09494	Grundstück Nr. 1717/3, EZ 4000, KG-Nr. 16105, Sonstige	01.01.1900			57,00	0,00	0,00	0,00	0,00	57,00
1/0020004/09495	Grundstück Nr. 1717/5, EZ 4000, KG-Nr. 16105, Sonstige	ξ 01.01.1900			217,00	0,00	0,00	0,00	0,00	217,00
1/0020004/09496	Grundstück Nr. 172/2, EZ 4000, KG-Nr. 16105, Sonstige	St 01.01.1900			366,00	0,00	0,00	0,00	0,00	366,00
1/0020004/09497	Grundstück Nr. 1727/3, EZ 4000, KG-Nr. 16105, Sonstige	ξ 01.01.1900			3.869,00	0,00	0,00	0,00	0,00	3.869,00
1/0020004/09498	Grundstück Nr. 1731/1, EZ 4000, KG-Nr. 16105, Sonstige	ξ 01.01.1900			4.602,00	0,00	0,00	0,00	0,00	4.602,00
1/0020004/09499	Grundstück Nr. 1731/1, EZ 4000, KG-Nr. 16105, Sonstige	\ 01.01.1900			297,00	0,00	0,00	0,00	0,00	297,00
1/0020004/09500	Grundstück Nr. 1731/9, EZ 4000, KG-Nr. 16105, Sonstige	ξ 01.01.1900			89,00	0,00	0,00	0,00	0,00	89,00
1/0020004/09501	Grundstück Nr. 1734/10, EZ 4000, KG-Nr. 16105, Sonstige	01.01.1900			138,00	0,00	0,00	0,00	0,00	138,00
1/0020004/09502	Grundstück Nr. 1734/7, EZ 4000, KG-Nr. 16105, Sonstige,	01.01.1900			65,00	0,00	0,00	0,00	0,00	65,00
1/0020004/09503	Grundstück Nr. 1734/9, EZ 4000, KG-Nr. 16105, Sonstige	ξ 01.01.1900			204,00	0,00	0,00	0,00	0,00	204,00
1/0020004/09504	Grundstück Nr. 1738/5, EZ 4000, KG-Nr. 16105, Sonstige	ξ 01.01.1900			4.194,00	0,00	0,00	0,00	0,00	4.194,00

Ansatz MVAG Konto	Bezeichnung	Inbetrieb- nahme	RND	ND	Buchwert 31.12.2022	Zugänge/ + Umbuchungen -	Abgänge/	Wertaufholung+/ Wertminderung-	Abschreibung	Buchwert 31.12.2023
1/0020004/09505	Grundstück Nr. 1738/8, EZ 4000, KG-Nr. 16105, Sonstige	€ 01.01.1900			254,00	0,00	0,00	0,00	0,00	254,00
1/0020004/09508	Grundstück Nr. 1741/2, EZ 4000, KG-Nr. 16105, Sonstige	F 01.01.1900			1.471,00	0,00	0,00	0,00	0,00	1.471,00
1/0020004/09509	Grundstück Nr. 1741/3, EZ 4000, KG-Nr. 16105, Sonstige	€ 01.01.1900			15.126,00	0,00	0,00	0,00	0,00	15.126,00
1/0020004/09510	Grundstück Nr. 1741/3, EZ 4000, KG-Nr. 16105, Sonstige	\ 01.01.1900			301,00	0,00	0,00	0,00	0,00	301,00
1/0020004/09512	Grundstück Nr. 1741/4, EZ 4000, KG-Nr. 16105, Sonstige	€ 01.01.1900			5.896,00	0,00	0,00	0,00	0,00	5.896,00
1/0020004/09514	Grundstück Nr. 1741/5, EZ 4000, KG-Nr. 16105, Sonstige	€ 01.01.1900			1.476,00	0,00	0,00	0,00	0,00	1.476,00
1/0020004/09515	Grundstück Nr. 1741/5, EZ 4000, KG-Nr. 16105, Sonstige	\ 01.01.1900			2.031,00	0,00	0,00	0,00	0,00	2.031,00
1/0020004/09516	Grundstück Nr. 1741/6, EZ 4000, KG-Nr. 16105, Sonstige	€ 01.01.1900			322,00	0,00	0,00	0,00	0,00	322,00
1/0020004/09518	Grundstück Nr. 1748/2, EZ 4000, KG-Nr. 16105, Sonstige	€ 01.01.1900			23,00	0,00	0,00	0,00	0,00	23,00
1/0020004/09519	Grundstück Nr. 1751, EZ 4000, KG-Nr. 16105, Sonstige	Str 01.01.1900			2,00	0,00	0,00	0,00	0,00	2,00
1/0020004/09521	Grundstück Nr. 1755, EZ 4000, KG-Nr. 16105, Sonstige	Str 01.01.1900			664,00	0,00	0,00	0,00	0,00	664,00
1/0020004/09522	Grundstück Nr. 1757, EZ 4123, KG-Nr. 16105, Sonstige	Str 01.01.1900			8.400,00	0,00	0,00	0,00	0,00	8.400,00
1/0020004/09525	Grundstück Nr. 179/4, EZ 4000, KG-Nr. 16105, Sonstige	St 01.01.1900			535,00	0,00	0,00	0,00	0,00	535,00
1/0020004/09526	Grundstück Nr. 179/5, EZ 4000, KG-Nr. 16105, Sonstige	St 01.01.1900			186,00	0,00	0,00	0,00	0,00	186,00
1/0020004/09527	Grundstück Nr. 181/4, EZ 4000, KG-Nr. 16105, Sonstige	St 01.01.1900			443,00	0,00	0,00	0,00	0,00	443,00
1/0020004/09528	Grundstück Nr. 184/1, EZ 4000, KG-Nr. 16105, Sonstige	St 01.01.1900			4.117,00	0,00	0,00	0,00	0,00	4.117,00
1/0020004/09529	Grundstück Nr. 184/2, EZ 4000, KG-Nr. 16105, Sonstige	St 01.01.1900			341,00	0,00	0,00	0,00	0,00	341,00
1/0020004/09531	Grundstück Nr. 19/3, EZ 4000, KG-Nr. 16105, Sonstige	Ver 01.01.1900			129,00	0,00	0,00	0,00	0,00	129,00
1/0020004/09532	Grundstück Nr. 20/3, EZ 4000, KG-Nr. 16105, Sonstige	Str: 01.01.1900			61,00	0,00	0,00	0,00	0,00	61,00
1/0020004/09533	Grundstück Nr. 20/6, EZ 4000, KG-Nr. 16105, Sonstige	Str: 01.01.1900			479,00	0,00	0,00	0,00	0,00	479,00
1/0020004/09534	Grundstück Nr. 208/3, EZ 4000, KG-Nr. 16105, Sonstige	St 01.01.1900			2.440,00	0,00	0,00	0,00	0,00	2.440,00
1/0020004/09535	Grundstück Nr. 210, EZ 4000, KG-Nr. 16105, Sonstige	Stra 01.01.1900			1.021,00	0,00	0,00	0,00	0,00	1.021,00
1/0020004/09539	Grundstück Nr. 254/2, EZ 4000, KG-Nr. 16105, Sonstige	St 01.01.1900			566,00	0,00	0,00	0,00	0,00	566,00
1/0020004/09542	Grundstück Nr. 278, EZ 4000, KG-Nr. 16105, Sonstige	Stra 01.01.1900			436,00	0,00	0,00	0,00	0,00	436,00
1/0020004/09543	Grundstück Nr. 279/8, EZ 4000, KG-Nr. 16105, Sonstige	St 01.01.1900			257,00	0,00	0,00	0,00	0,00	257,00
1/0020004/09544	Grundstück Nr. 279/9, EZ 4000, KG-Nr. 16105, Sonstige	St 01.01.1900			163,00	0,00	0,00	0,00	0,00	163,00
1/0020004/09545	Grundstück Nr. 280/2, EZ 4000, KG-Nr. 16105, Sonstige	St 01.01.1900			13,00	0,00	0,00	0,00	0,00	13,00
1/0020004/09546	Grundstück Nr. 280/4, EZ 4000, KG-Nr. 16105, Sonstige	St 01.01.1900			68,00	0,00	0,00	0,00	0,00	68,00
1/0020004/09547	Grundstück Nr. 284/1, EZ 4000, KG-Nr. 16105, Sonstige	St 01.01.1900			3.664,00	0,00	0,00	0,00	0,00	3.664,00
1/0020004/09548	Grundstück Nr. 284/2, EZ 4000, KG-Nr. 16105, Sonstige	St 01.01.1900			4.066,00	0,00	0,00	0,00	0,00	4.066,00
1/0020004/09549	Grundstück Nr. 284/4, EZ 4000, KG-Nr. 16105, Sonstige	St 01.01.1900			3.488,00	0,00	0,00	0,00	0,00	3.488,00
1/0020004/09556	Grundstück Nr. 286/75, EZ 4000, KG-Nr. 16105, Sonstige,	01.01.1900			1.845,00	0,00	0,00	0,00	0,00	1.845,00
1/0020004/09557	Grundstück Nr. 286/76, EZ 4000, KG-Nr. 16105, Sonstige	€ 01.01.1900			685,00	0,00	0,00	0,00	0,00	685,00
1/0020004/09558	Grundstück Nr. 286/77, EZ 4000, KG-Nr. 16105, Sonstige	€ 01.01.1900			1.145,00	0,00	0,00	0,00	0,00	1.145,00
1/0020004/09559	Grundstück Nr. 286/78, EZ 4000, KG-Nr. 16105, Sonstige	€ 01.01.1900			1.529,00	0,00	0,00	0,00	0,00	1.529,00
1/0020004/09560	Grundstück Nr. 286/79, EZ 4000, KG-Nr. 16105, Sonstige	€ 01.01.1900			1.570,00	0,00	0,00	0,00	0,00	1.570,00
1/0020004/09561	Grundstück Nr. 286/80, EZ 4000, KG-Nr. 16105, Sonstige	€ 01.01.1900			1.357,00	0,00	0,00	0,00	0,00	1.357,00
1/0020004/09562	Grundstück Nr. 286/81, EZ 4000, KG-Nr. 16105, Sonstige	€ 01.01.1900			3.614,00	0,00	0,00	0,00	0,00	3.614,00
1/0020004/09563	Grundstück Nr. 286/83, EZ 3730, KG-Nr. 16105, Sonstige	€ 01.01.1900			997,92	0,00	0,00	0,00	0,00	997,92

Ansatz MVAG Konto	Bezeichnung	Inbetrieb- nahme	RND	ND	Buchwert 31.12.2022	Zugänge/ + Umbuchungen -	Abgänge/	Wertaufholung+/ Wertminderung-	Abschreibung	Buchwert 31.12.2023
1/0020004/09564	Grundstück Nr. 286/83, EZ 3730, KG-Nr. 16105, Sonstige	01.01.1900			1.147,44	0,00	0,00	0,00	0,00	1.147,44
1/0020004/09565	Grundstück Nr. 289/11, EZ 4000, KG-Nr. 16105, Sonstige	01.01.1900			524,00	0,00	0,00	0,00	0,00	524,00
1/0020004/09566	Grundstück Nr. 289/9, EZ 4000, KG-Nr. 16105, Sonstige	St 01.01.1900			353,00	0,00	0,00	0,00	0,00	353,00
1/0020004/09567	Grundstück Nr. 295/5, EZ 4000, KG-Nr. 16105, Sonstige	St 01.01.1900			55,00	0,00	0,00	0,00	0,00	55,00
1/0020004/09568	Grundstück Nr. 295/6, EZ 4000, KG-Nr. 16105, Sonstige	St 01.01.1900			12,00	0,00	0,00	0,00	0,00	12,00
1/0020004/09569	Grundstück Nr. 30/4, EZ 4000, KG-Nr. 16105, Sonstige	Str: 01.01.1900			999,00	0,00	0,00	0,00	0,00	999,00
1/0020004/09570	Grundstück Nr. 300/1, EZ 4000, KG-Nr. 16105, Sonstige	St 01.01.1900			110,00	0,00	0,00	0,00	0,00	110,00
1/0020004/09571	Grundstück Nr. 304/2, EZ 4000, KG-Nr. 16105, Sonstige	St 01.01.1900			522,00	0,00	0,00	0,00	0,00	522,00
1/0020004/09572	Grundstück Nr. 308/2, EZ 4000, KG-Nr. 16105, Sonstige	Str 01.01.1900			742,00	0,00	0,00	0,00	0,00	742,00
1/0020004/09581	Grundstück Nr. 324/1, EZ 79, KG-Nr. 16105, Sonstige	Park 01.01.1900			22.680,00	0,00	0,00	0,00	0,00	22.680,00
1/0020004/09583	Grundstück Nr. 324/3, EZ 4000, KG-Nr. 16105, Sonstige	St 01.01.1900			10,00	0,00	0,00	0,00	0,00	10,00
1/0020004/09588	Grundstück Nr. 338/1, EZ 4000, KG-Nr. 16105, Sonstige	St 01.01.1900			9.500,00	0,00	0,00	0,00	0,00	9.500,00
1/0020004/09589	Grundstück Nr. 339/2, EZ 4000, KG-Nr. 16105, Sonstige	St 01.01.1900			210,00	0,00	0,00	0,00	0,00	210,00
1/0020004/09590	Grundstück Nr. 339/4, EZ 4000, KG-Nr. 16105, Sonstige	St 01.01.1900			230,00	0,00	0,00	0,00	0,00	230,00
1/0020004/09591	Grundstück Nr. 34/2, EZ 4000, KG-Nr. 16105, Sonstige	Str: 01.01.1900			3.253,00	0,00	0,00	0,00	0,00	3.253,00
1/0020004/09592	Grundstück Nr. 343/3, EZ 4000, KG-Nr. 16105, Sonstige	St 01.01.1900			138,00	0,00	0,00	0,00	0,00	138,00
1/0020004/09593	Grundstück Nr. 343/5, EZ 4000, KG-Nr. 16105, Sonstige	St 01.01.1900			169,00	0,00	0,00	0,00	0,00	169,00
1/0020004/09594	Grundstück Nr. 344/11, EZ 4000, KG-Nr. 16105, Sonstige	01.01.1900			617,00	0,00	0,00	0,00	0,00	617,00
1/0020004/09595	Grundstück Nr. 346/10, EZ 4000, KG-Nr. 16105, Sonstige	01.01.1900			341,00	0,00	0,00	0,00	0,00	341,00
1/0020004/09596	Grundstück Nr. 346/8, EZ 4000, KG-Nr. 16105, Sonstige	St 01.01.1900			15,00	0,00	0,00	0,00	0,00	15,00
1/0020004/09597	Grundstück Nr. 346/9, EZ 4000, KG-Nr. 16105, Sonstige	St 01.01.1900			2.414,00	0,00	0,00	0,00	0,00	2.414,00
1/0020004/09598	Grundstück Nr. 349/2, EZ 4000, KG-Nr. 16105, Sonstige	St 01.01.1900			41,00	0,00	0,00	0,00	0,00	41,00
1/0020004/09600	Grundstück Nr. 361, EZ 4000, KG-Nr. 16105, Sonstige	Stra 01.01.1900			56,00	0,00	0,00	0,00	0,00	56,00
1/0020004/09601	Grundstück Nr. 364, EZ 4000, KG-Nr. 16105, Sonstige	Stra 01.01.1900			583,00	0,00	0,00	0,00	0,00	583,00
1/0020004/09602	Grundstück Nr. 366/1, EZ 4000, KG-Nr. 16105, Sonstige	St 01.01.1900			1.192,00	0,00	0,00	0,00	0,00	1.192,00
1/0020004/09603	Grundstück Nr. 366/2, EZ 4000, KG-Nr. 16105, Sonstige	St 01.01.1900			377,00	0,00	0,00	0,00	0,00	377,00
1/0020004/09604	Grundstück Nr. 366/3, EZ 4000, KG-Nr. 16105, Sonstige	St 01.01.1900			725,00	0,00	0,00	0,00	0,00	725,00
1/0020004/09605	Grundstück Nr. 366/4, EZ 4000, KG-Nr. 16105, Sonstige	St 01.01.1900			201,00	0,00	0,00	0,00	0,00	201,00
1/0020004/09606	Grundstück Nr. 369/4, EZ 4000, KG-Nr. 16105, Sonstige	St 01.01.1900			131,00	0,00	0,00	0,00	0,00	131,00
1/0020004/09607	Grundstück Nr. 371/3, EZ 4000, KG-Nr. 16105, Sonstige	St 01.01.1900			965,00	0,00	0,00	0,00	0,00	965,00
1/0020004/09608	Grundstück Nr. 371/6, EZ 4000, KG-Nr. 16105, Sonstige	St 01.01.1900			319,00	0,00	0,00	0,00	0,00	319,00
1/0020004/09609	Grundstück Nr. 377/2, EZ 4000, KG-Nr. 16105, Sonstige	St 01.01.1900			512,00	0,00	0,00	0,00	0,00	512,00
1/0020004/09611	Grundstück Nr. 380/7, EZ 4000, KG-Nr. 16105, Sonstige	St 01.01.1900			583,00	0,00	0,00	0,00	0,00	583,00
1/0020004/09621	Grundstück Nr. 403/3, EZ 4000, KG-Nr. 16105, Sonstige	Vt 01.01.1900			1.264,00	0,00	0,00	0,00	0,00	1.264,00
1/0020004/09622	Grundstück Nr. 404/10, EZ 4000, KG-Nr. 16105, Sonstige	01.01.1900			25,00	0,00	0,00	0,00	0,00	25,00
1/0020004/09623	Grundstück Nr. 404/11, EZ 4000, KG-Nr. 16105, Sonstige	01.01.1900			11,00	0,00	0,00	0,00	0,00	11,00
1/0020004/09624	Grundstück Nr. 404/12, EZ 4000, KG-Nr. 16105, Sonstige	01.01.1900			4,00	0,00	0,00	0,00	0,00	4,00
1/0020004/09625	Grundstück Nr. 404/15, EZ 4000, KG-Nr. 16105, Sonstige	01.01.1900			117,00	0,00	0,00	0,00	0,00	117,00
1/0020004/09626	Grundstück Nr. 404/16, EZ 4000, KG-Nr. 16105, Sonstige	01.01.1900			3.294,00	0,00	0,00	0,00	0,00	3.294,00

Ansatz MVAG Konto	Bezeichnung	Inbetrieb- nahme	RND	ND	Buchwert 31.12.2022	Zugänge/ + Umbuchungen -	Abgänge/	Wertaufholung+/ Wertminderung-	Abschreibung	Buchwert 31.12.2023
1/0020004/09627	Grundstück Nr. 404/16, EZ 4000, KG-Nr. 16105, Sonstige \	01.01.1900			24,00	0,00	0,00	0,00	0,00	24,00
1/0020004/09628	Grundstück Nr. 404/17, EZ 4000, KG-Nr. 16105, Sonstige €	01.01.1900			1.819,00	0,00	0,00	0,00	0,00	1.819,00
1/0020004/09629	Grundstück Nr. 404/2, EZ 4000, KG-Nr. 16105, Sonstige St	01.01.1900			5.322,00	0,00	0,00	0,00	0,00	5.322,00
1/0020004/09630	Grundstück Nr. 404/20, EZ 4000, KG-Nr. 16105, Sonstige €	01.01.1900			792,00	0,00	0,00	0,00	0,00	792,00
1/0020004/09631	Grundstück Nr. 404/21, EZ 4000, KG-Nr. 16105, Sonstige €	01.01.1900			1.472,00	0,00	0,00	0,00	0,00	1.472,00
1/0020004/09632	Grundstück Nr. 404/22, EZ 4000, KG-Nr. 16105, Sonstige €	01.01.1900			500,00	0,00	0,00	0,00	0,00	500,00
1/0020004/09635	Grundstück Nr. 404/7, EZ 4000, KG-Nr. 16105, Sonstige P:	01.01.1900			452,00	0,00	0,00	0,00	0,00	452,00
1/0020004/09636	Grundstück Nr. 404/8, EZ 4000, KG-Nr. 16105, Sonstige V:	01.01.1900			8,00	0,00	0,00	0,00	0,00	8,00
1/0020004/09637	Grundstück Nr. 404/9, EZ 4000, KG-Nr. 16105, Sonstige St	01.01.1900			30,00	0,00	0,00	0,00	0,00	30,00
1/0020004/09638	Grundstück Nr. 404/9, EZ 4000, KG-Nr. 16105, Sonstige V:	01.01.1900			235,00	0,00	0,00	0,00	0,00	235,00
1/0020004/09640	Grundstück Nr. 42/5, EZ 4000, KG-Nr. 16105, Sonstige Str:	01.01.1900			1.579,00	0,00	0,00	0,00	0,00	1.579,00
1/0020004/09641	Grundstück Nr. 421/4, EZ 4000, KG-Nr. 16105, Sonstige St	01.01.1900			37,00	0,00	0,00	0,00	0,00	37,00
1/0020004/09646	Grundstück Nr. 468/2, EZ 4000, KG-Nr. 16105, Sonstige P:	01.01.1900			452,00	0,00	0,00	0,00	0,00	452,00
1/0020004/09647	Grundstück Nr. 468/5, EZ 4000, KG-Nr. 16105, Sonstige St	01.01.1900			1.504,00	0,00	0,00	0,00	0,00	1.504,00
1/0020004/09648	Grundstück Nr. 471/31, EZ 4000, KG-Nr. 16105, Sonstige €	01.01.1900			874,00	0,00	0,00	0,00	0,00	874,00
1/0020004/09649	Grundstück Nr. 471/32, EZ 4000, KG-Nr. 16105, Sonstige €	01.01.1900			1.111,00	0,00	0,00	0,00	0,00	1.111,00
1/0020004/09650	Grundstück Nr. 471/33, EZ 4000, KG-Nr. 16105, Sonstige €	01.01.1900			2.228,00	0,00	0,00	0,00	0,00	2.228,00
1/0020004/09651	Grundstück Nr. 473/3, EZ 4000, KG-Nr. 16105, Sonstige St	01.01.1900			1.905,00	0,00	0,00	0,00	0,00	1.905,00
1/0020004/09652	Grundstück Nr. 473/4, EZ 4000, KG-Nr. 16105, Sonstige St	01.01.1900			754,00	0,00	0,00	0,00	0,00	754,00
1/0020004/09653	Grundstück Nr. 478, EZ 4000, KG-Nr. 16105, Sonstige Stra	01.01.1900			1.183,00	0,00	0,00	0,00	0,00	1.183,00
1/0020004/09654	Grundstück Nr. 482/6, EZ 4000, KG-Nr. 16105, Sonstige St	01.01.1900			83,00	0,00	0,00	0,00	0,00	83,00
1/0020004/09658	Grundstück Nr. 489, EZ 4000, KG-Nr. 16105, Sonstige Stra	01.01.1900			7.767,00	0,00	0,00	0,00	0,00	7.767,00
1/0020004/09659	Grundstück Nr. 489, EZ 4000, KG-Nr. 16105, Sonstige Verl	01.01.1900			148,00	0,00	0,00	0,00	0,00	148,00
1/0020004/09660	Grundstück Nr. 490/11, EZ 4000, KG-Nr. 16105, Sonstige €	01.01.1900			99,00	0,00	0,00	0,00	0,00	99,00
1/0020004/09661	Grundstück Nr. 490/21, EZ 4000, KG-Nr. 16105, Sonstige €	01.01.1900			338,00	0,00	0,00	0,00	0,00	338,00
1/0020004/09663	Grundstück Nr. 492/3, EZ 4000, KG-Nr. 16105, Sonstige St	01.01.1900			45,00	0,00	0,00	0,00	0,00	45,00
1/0020004/09664	Grundstück Nr. 492/7, EZ 4000, KG-Nr. 16105, Sonstige St	01.01.1900			614,00	0,00	0,00	0,00	0,00	614,00
1/0020004/09665	Grundstück Nr. 495/2, EZ 4000, KG-Nr. 16105, Sonstige St	01.01.1900			318,00	0,00	0,00	0,00	0,00	318,00
1/0020004/09666	Grundstück Nr. 497/7, EZ 4000, KG-Nr. 16105, Sonstige St	01.01.1900			68,00	0,00	0,00	0,00	0,00	68,00
1/0020004/09668	Grundstück Nr. 502/1, EZ 4000, KG-Nr. 16105, Sonstige St	01.01.1900			2.919,00	0,00	0,00	0,00	0,00	2.919,00
1/0020004/09669	Grundstück Nr. 506/4, EZ 4000, KG-Nr. 16105, Sonstige St	01.01.1900			210,00	0,00	0,00	0,00	0,00	210,00
1/0020004/09670	Grundstück Nr. 506/4, EZ 4000, KG-Nr. 16105, Sonstige V:	01.01.1900			382,00	0,00	0,00	0,00	0,00	382,00
1/0020004/09671	Grundstück Nr. 512/1, EZ 4000, KG-Nr. 16105, Sonstige St	01.01.1900			1.556,00	0,00	0,00	0,00	0,00	1.556,00
1/0020004/09672	Grundstück Nr. 512/2, EZ 2738, KG-Nr. 16105, Sonstige St	01.01.1900			2.184,00	0,00	0,00	0,00	0,00	2.184,00
1/0020004/09673	Grundstück Nr. 513/1, EZ 4000, KG-Nr. 16105, Sonstige St	01.01.1900			303,00	0,00	0,00	0,00	0,00	303,00
1/0020004/09676	Grundstück Nr. 517/10, EZ 4000, KG-Nr. 16105, Sonstige €	01.01.1900			157,00	0,00	0,00	0,00	0,00	157,00
1/0020004/09677	Grundstück Nr. 518/9, EZ 4000, KG-Nr. 16105, Sonstige St	01.01.1900			32,00	0,00	0,00	0,00	0,00	32,00
1/0020004/09679	Grundstück Nr. 524/12, EZ 4000, KG-Nr. 16105, Sonstige €	01.01.1900			2.508,00	0,00	0,00	0,00	0,00	2.508,00
1/0020004/09680	Grundstück Nr. 524/12, EZ 4000, KG-Nr. 16105, Sonstige \	01.01.1900			38,00	0,00	0,00	0,00	0,00	38,00

Ansatz MVAG Konto	Bezeichnung	Inbetrieb- nahme	RND	ND	Buchwert 31.12.2022	Zugänge/ + Umbuchungen -	Abgänge/	Wertaufholung+/ Wertminderung-	Abschreibung	Buchwert 31.12.2023
1/0020004/09684	Grundstück Nr. 533/4, EZ 4000, KG-Nr. 16105, Sonstige St 01.01.1900				203,00	0,00	0,00	0,00	0,00	203,00
1/0020004/09685	Grundstück Nr. 535/4, EZ 4000, KG-Nr. 16105, Sonstige St 01.01.1900				121,00	0,00	0,00	0,00	0,00	121,00
1/0020004/09686	Grundstück Nr. 552/28, EZ 4000, KG-Nr. 16105, Sonstige St 01.01.1900				886,00	0,00	0,00	0,00	0,00	886,00
1/0020004/09687	Grundstück Nr. 558/1, EZ 4000, KG-Nr. 16105, Sonstige St 01.01.1900				940,00	0,00	0,00	0,00	0,00	940,00
1/0020004/09688	Grundstück Nr. 558/5, EZ 4000, KG-Nr. 16105, Sonstige St 01.01.1900				4.567,00	0,00	0,00	0,00	0,00	4.567,00
1/0020004/09689	Grundstück Nr. 558/6, EZ 4000, KG-Nr. 16105, Sonstige St 01.01.1900				99,00	0,00	0,00	0,00	0,00	99,00
1/0020004/09690	Grundstück Nr. 559/11, EZ 4000, KG-Nr. 16105, Sonstige St 01.01.1900				155,00	0,00	0,00	0,00	0,00	155,00
1/0020004/09691	Grundstück Nr. 559/12, EZ 4000, KG-Nr. 16105, Sonstige St 01.01.1900				166,00	0,00	0,00	0,00	0,00	166,00
1/0020004/09694	Grundstück Nr. 560/10, EZ 4000, KG-Nr. 16105, Sonstige St 01.01.1900				109,00	0,00	0,00	0,00	0,00	109,00
1/0020004/09695	Grundstück Nr. 560/7, EZ 4000, KG-Nr. 16105, Sonstige St 01.01.1900				68,00	0,00	0,00	0,00	0,00	68,00
1/0020004/09696	Grundstück Nr. 560/8, EZ 4000, KG-Nr. 16105, Sonstige St 01.01.1900				59,00	0,00	0,00	0,00	0,00	59,00
1/0020004/09697	Grundstück Nr. 562/1, EZ 4000, KG-Nr. 16105, Sonstige St 01.01.1900				451,00	0,00	0,00	0,00	0,00	451,00
1/0020004/09698	Grundstück Nr. 562/2, EZ 4000, KG-Nr. 16105, Sonstige St 01.01.1900				959,00	0,00	0,00	0,00	0,00	959,00
1/0020004/09699	Grundstück Nr. 563/7, EZ 4000, KG-Nr. 16105, Sonstige St 01.01.1900				71,00	0,00	0,00	0,00	0,00	71,00
1/0020004/09701	Grundstück Nr. 568/5, EZ 4000, KG-Nr. 16105, Sonstige St 01.01.1900				1.570,00	0,00	0,00	0,00	0,00	1.570,00
1/0020004/09702	Grundstück Nr. 58/3, EZ 4000, KG-Nr. 16105, Sonstige Str: 01.01.1900				761,00	0,00	0,00	0,00	0,00	761,00
1/0020004/09703	Grundstück Nr. 592/1, EZ 4000, KG-Nr. 16105, Sonstige St 01.01.1900				319,00	0,00	0,00	0,00	0,00	319,00
1/0020004/09705	Grundstück Nr. 592/2, EZ 4000, KG-Nr. 16105, Sonstige St 01.01.1900				289,00	0,00	0,00	0,00	0,00	289,00
1/0020004/09706	Grundstück Nr. 592/3, EZ 4000, KG-Nr. 16105, Sonstige St 01.01.1900				3.547,00	0,00	0,00	0,00	0,00	3.547,00
1/0020004/09708	Grundstück Nr. 598/1, EZ 2738, KG-Nr. 16105, Sonstige St 01.01.1900				25.200,00	0,00	0,00	0,00	0,00	25.200,00
1/0020004/09709	Grundstück Nr. 598/3, EZ 4000, KG-Nr. 16105, Sonstige St 01.01.1900				195,00	0,00	0,00	0,00	0,00	195,00
1/0020004/09710	Grundstück Nr. 599/5, EZ 4000, KG-Nr. 16105, Sonstige St 01.01.1900				9,00	0,00	0,00	0,00	0,00	9,00
1/0020004/09711	Grundstück Nr. 60/14, EZ 4000, KG-Nr. 16105, Sonstige St 01.01.1900				4.508,00	0,00	0,00	0,00	0,00	4.508,00
1/0020004/09712	Grundstück Nr. 601/3, EZ 4000, KG-Nr. 16105, Sonstige St 01.01.1900				152,00	0,00	0,00	0,00	0,00	152,00
1/0020004/09713	Grundstück Nr. 606/1, EZ 4000, KG-Nr. 16105, Sonstige St 01.01.1900				12.513,00	0,00	0,00	0,00	0,00	12.513,00
1/0020004/09714	Grundstück Nr. 606/2, EZ 4000, KG-Nr. 16105, Sonstige St 01.01.1900				2.419,00	0,00	0,00	0,00	0,00	2.419,00
1/0020004/09715	Grundstück Nr. 606/3, EZ 4000, KG-Nr. 16105, Sonstige St 01.01.1900				1.557,00	0,00	0,00	0,00	0,00	1.557,00
1/0020004/09716	Grundstück Nr. 606/4, EZ 4000, KG-Nr. 16105, Sonstige St 01.01.1900				1.446,00	0,00	0,00	0,00	0,00	1.446,00
1/0020004/09717	Grundstück Nr. 607/6, EZ 4000, KG-Nr. 16105, Sonstige St 01.01.1900				292,00	0,00	0,00	0,00	0,00	292,00
1/0020004/09719	Grundstück Nr. 619/14, EZ 4000, KG-Nr. 16105, Sonstige St 01.01.1900				1.047,00	0,00	0,00	0,00	0,00	1.047,00
1/0020004/09720	Grundstück Nr. 625/3, EZ 4000, KG-Nr. 16105, Sonstige St 01.01.1900				36,00	0,00	0,00	0,00	0,00	36,00
1/0020004/09721	Grundstück Nr. 640/12, EZ 4000, KG-Nr. 16105, Sonstige St 01.01.1900				847,00	0,00	0,00	0,00	0,00	847,00
1/0020004/09722	Grundstück Nr. 640/13, EZ 4000, KG-Nr. 16105, Sonstige St 01.01.1900				143,00	0,00	0,00	0,00	0,00	143,00
1/0020004/09723	Grundstück Nr. 643/3, EZ 4000, KG-Nr. 16105, Sonstige St 01.01.1900				774,00	0,00	0,00	0,00	0,00	774,00
1/0020004/09724	Grundstück Nr. 644/10, EZ 4000, KG-Nr. 16105, Sonstige St 01.01.1900				755,00	0,00	0,00	0,00	0,00	755,00
1/0020004/09725	Grundstück Nr. 644/5, EZ 4000, KG-Nr. 16105, Sonstige St 01.01.1900				63,00	0,00	0,00	0,00	0,00	63,00
1/0020004/09726	Grundstück Nr. 644/5, EZ 4000, KG-Nr. 16105, Sonstige St 01.01.1900				167,00	0,00	0,00	0,00	0,00	167,00
1/0020004/09727	Grundstück Nr. 647/3, EZ 4000, KG-Nr. 16105, Sonstige St 01.01.1900				123,00	0,00	0,00	0,00	0,00	123,00
1/0020004/09728	Grundstück Nr. 649/3, EZ 4000, KG-Nr. 16105, Sonstige St 01.01.1900				407,00	0,00	0,00	0,00	0,00	407,00

Ansatz MVAG Konto	Bezeichnung	Inbetrieb- nahme	RND	ND	Buchwert 31.12.2022	Zugänge/ + Umbuchungen -	Abgänge/	Wertaufholung+/ Wertminderung-	Abschreibung	Buchwert 31.12.2023
1/0020004/09729	Grundstück Nr. 650/1, EZ 4000, KG-Nr. 16105, Sonstige St 01.01.1900				1.173,00	0,00	0,00	0,00	0,00	1.173,00
1/0020004/09730	Grundstück Nr. 650/2, EZ 4000, KG-Nr. 16105, Sonstige St 01.01.1900				10.553,00	0,00	0,00	0,00	0,00	10.553,00
1/0020004/09731	Grundstück Nr. 650/3, EZ 4000, KG-Nr. 16105, Sonstige St 01.01.1900				1.826,00	0,00	0,00	0,00	0,00	1.826,00
1/0020004/09732	Grundstück Nr. 650/4, EZ 2738, KG-Nr. 16105, Sonstige St 01.01.1900				16.576,00	0,00	0,00	0,00	0,00	16.576,00
1/0020004/09733	Grundstück Nr. 651/1, EZ 4000, KG-Nr. 16105, Sonstige St 01.01.1900				3.160,00	0,00	0,00	0,00	0,00	3.160,00
1/0020004/09734	Grundstück Nr. 651/2, EZ 4000, KG-Nr. 16105, Sonstige St 01.01.1900				1.172,00	0,00	0,00	0,00	0,00	1.172,00
1/0020004/09735	Grundstück Nr. 651/3, EZ 4000, KG-Nr. 16105, Sonstige St 01.01.1900				1.045,00	0,00	0,00	0,00	0,00	1.045,00
1/0020004/09739	Grundstück Nr. 659/10, EZ 4000, KG-Nr. 16105, Sonstige § 01.01.1900				596,00	0,00	0,00	0,00	0,00	596,00
1/0020004/09740	Grundstück Nr. 659/11, EZ 4000, KG-Nr. 16105, Sonstige § 01.01.1900				1.822,00	0,00	0,00	0,00	0,00	1.822,00
1/0020004/09741	Grundstück Nr. 659/12, EZ 4000, KG-Nr. 16105, Sonstige § 01.01.1900				213,00	0,00	0,00	0,00	0,00	213,00
1/0020004/09742	Grundstück Nr. 662/1, EZ 4000, KG-Nr. 16105, Sonstige St 01.01.1900				428,00	0,00	0,00	0,00	0,00	428,00
1/0020004/09743	Grundstück Nr. 662/8, EZ 4000, KG-Nr. 16105, Sonstige St 01.01.1900				101,00	0,00	0,00	0,00	0,00	101,00
1/0020004/09744	Grundstück Nr. 664/4, EZ 4000, KG-Nr. 16105, Sonstige St 01.01.1900				205,00	0,00	0,00	0,00	0,00	205,00
1/0020004/09745	Grundstück Nr. 670/12, EZ 4000, KG-Nr. 16105, Sonstige § 01.01.1900				815,00	0,00	0,00	0,00	0,00	815,00
1/0020004/09749	Grundstück Nr. 671/2, EZ 4000, KG-Nr. 16105, Sonstige St 01.01.1900				599,00	0,00	0,00	0,00	0,00	599,00
1/0020004/09752	Grundstück Nr. 678/4, EZ 4000, KG-Nr. 16105, Sonstige St 01.01.1900				36,00	0,00	0,00	0,00	0,00	36,00
1/0020004/09753	Grundstück Nr. 680/3, EZ 4000, KG-Nr. 16105, Sonstige St 01.01.1900				1.319,00	0,00	0,00	0,00	0,00	1.319,00
1/0020004/09757	Grundstück Nr. 687/1, EZ 2738, KG-Nr. 16105, Sonstige S 01.01.1900				16.688,00	0,00	0,00	0,00	0,00	16.688,00
1/0020004/09758	Grundstück Nr. 687/4, EZ 4000, KG-Nr. 16105, Sonstige St 01.01.1900				122,00	0,00	0,00	0,00	0,00	122,00
1/0020004/09759	Grundstück Nr. 695/3, EZ 4000, KG-Nr. 16105, Sonstige St 01.01.1900				244,00	0,00	0,00	0,00	0,00	244,00
1/0020004/09760	Grundstück Nr. 700, EZ 4000, KG-Nr. 16105, Sonstige Stra 01.01.1900				733,00	0,00	0,00	0,00	0,00	733,00
1/0020004/09761	Grundstück Nr. 704/3, EZ 4000, KG-Nr. 16105, Sonstige St 01.01.1900				294,00	0,00	0,00	0,00	0,00	294,00
1/0020004/09764	Grundstück Nr. 710/1, EZ 4000, KG-Nr. 16105, Sonstige St 01.01.1900				276,00	0,00	0,00	0,00	0,00	276,00
1/0020004/09765	Grundstück Nr. 710/2, EZ 4000, KG-Nr. 16105, Sonstige St 01.01.1900				29,00	0,00	0,00	0,00	0,00	29,00
1/0020004/09766	Grundstück Nr. 712/2, EZ 4000, KG-Nr. 16105, Sonstige St 01.01.1900				180,00	0,00	0,00	0,00	0,00	180,00
1/0020004/09767	Grundstück Nr. 712/5, EZ 4000, KG-Nr. 16105, Sonstige St 01.01.1900				170,00	0,00	0,00	0,00	0,00	170,00
1/0020004/09768	Grundstück Nr. 712/7, EZ 4000, KG-Nr. 16105, Sonstige St 01.01.1900				136,00	0,00	0,00	0,00	0,00	136,00
1/0020004/09769	Grundstück Nr. 712/8, EZ 4000, KG-Nr. 16105, Sonstige St 01.01.1900				448,00	0,00	0,00	0,00	0,00	448,00
1/0020004/09770	Grundstück Nr. 714/4, EZ 4000, KG-Nr. 16105, Sonstige St 01.01.1900				32,00	0,00	0,00	0,00	0,00	32,00
1/0020004/09771	Grundstück Nr. 714/5, EZ 4000, KG-Nr. 16105, Sonstige St 01.01.1900				93,00	0,00	0,00	0,00	0,00	93,00
1/0020004/09772	Grundstück Nr. 715/3, EZ 4000, KG-Nr. 16105, Sonstige St 01.01.1900				87,00	0,00	0,00	0,00	0,00	87,00
1/0020004/09773	Grundstück Nr. 715/4, EZ 4000, KG-Nr. 16105, Sonstige St 01.01.1900				85,00	0,00	0,00	0,00	0,00	85,00
1/0020004/09774	Grundstück Nr. 725/4, EZ 4000, KG-Nr. 16105, Sonstige St 01.01.1900				922,00	0,00	0,00	0,00	0,00	922,00
1/0020004/09775	Grundstück Nr. 728/2, EZ 4000, KG-Nr. 16105, Sonstige Str 01.01.1900				590,00	0,00	0,00	0,00	0,00	590,00
1/0020004/09776	Grundstück Nr. 730/3, EZ 4000, KG-Nr. 16105, Sonstige St 01.01.1900				736,00	0,00	0,00	0,00	0,00	736,00
1/0020004/09777	Grundstück Nr. 737/1, EZ 4000, KG-Nr. 16105, Sonstige St 01.01.1900				665,00	0,00	0,00	0,00	0,00	665,00
1/0020004/09780	Grundstück Nr. 738/2, EZ 4000, KG-Nr. 16105, Sonstige St 01.01.1900				1.867,00	0,00	0,00	0,00	0,00	1.867,00
1/0020004/09781	Grundstück Nr. 738/3, EZ 4000, KG-Nr. 16105, Sonstige St 01.01.1900				733,00	0,00	0,00	0,00	0,00	733,00
1/0020004/09782	Grundstück Nr. 74/11, EZ 4000, KG-Nr. 16105, Sonstige St 01.01.1900				3.294,00	0,00	0,00	0,00	0,00	3.294,00

Ansatz MVAG Konto	Bezeichnung	Inbetrieb- nahme	RND	ND	Buchwert 31.12.2022	Zugänge/ + Umbuchungen -	Abgänge/	Wertaufholung+/ Wertminderung-	Abschreibung	Buchwert 31.12.2023
1/0020004/09784	Grundstück Nr. 74/6, EZ 4000, KG-Nr. 16105, Sonstige Str:	01.01.1900			154,00	0,00	0,00	0,00	0,00	154,00
1/0020004/09787	Grundstück Nr. 74/8, EZ 4000, KG-Nr. 16105, Sonstige Str:	01.01.1900			1.459,00	0,00	0,00	0,00	0,00	1.459,00
1/0020004/09788	Grundstück Nr. 74/9, EZ 4000, KG-Nr. 16105, Sonstige Str:	01.01.1900			1.646,00	0,00	0,00	0,00	0,00	1.646,00
1/0020004/09790	Grundstück Nr. 748/3, EZ 2738, KG-Nr. 16105, Sonstige S	01.01.1900			61.096,00	0,00	0,00	0,00	0,00	61.096,00
1/0020004/09791	Grundstück Nr. 748/4, EZ 4000, KG-Nr. 16105, Sonstige St	01.01.1900			201,00	0,00	0,00	0,00	0,00	201,00
1/0020004/09792	Grundstück Nr. 748/5, EZ 4000, KG-Nr. 16105, Sonstige St	01.01.1900			38,00	0,00	0,00	0,00	0,00	38,00
1/0020004/09794	Grundstück Nr. 749, EZ 4000, KG-Nr. 16105, Sonstige Stra	01.01.1900			1.413,00	0,00	0,00	0,00	0,00	1.413,00
1/0020004/09795	Grundstück Nr. 75/4, EZ 4000, KG-Nr. 16105, Sonstige Str:	01.01.1900			173,00	0,00	0,00	0,00	0,00	173,00
1/0020004/09797	Grundstück Nr. 753/3, EZ 4000, KG-Nr. 16105, Sonstige St	01.01.1900			193,00	0,00	0,00	0,00	0,00	193,00
1/0020004/09798	Grundstück Nr. 753/4, EZ 4000, KG-Nr. 16105, Sonstige St	01.01.1900			63,00	0,00	0,00	0,00	0,00	63,00
1/0020004/09799	Grundstück Nr. 753/5, EZ 4000, KG-Nr. 16105, Sonstige St	01.01.1900			104,00	0,00	0,00	0,00	0,00	104,00
1/0020004/09800	Grundstück Nr. 755/8, EZ 4000, KG-Nr. 16105, Sonstige St	01.01.1900			14,00	0,00	0,00	0,00	0,00	14,00
1/0020004/09802	Grundstück Nr. 757/4, EZ 4000, KG-Nr. 16105, Sonstige St	01.01.1900			336,00	0,00	0,00	0,00	0,00	336,00
1/0020004/09805	Grundstück Nr. 762/1, EZ 4000, KG-Nr. 16105, Sonstige St	01.01.1900			591,00	0,00	0,00	0,00	0,00	591,00
1/0020004/09810	Grundstück Nr. 771/2, EZ 4000, KG-Nr. 16105, Sonstige St	01.01.1900			7.635,00	0,00	0,00	0,00	0,00	7.635,00
1/0020004/09811	Grundstück Nr. 771/2, EZ 4000, KG-Nr. 16105, Sonstige V	01.01.1900			33,00	0,00	0,00	0,00	0,00	33,00
1/0020004/09812	Grundstück Nr. 776/12, EZ 4000, KG-Nr. 16105, Sonstige §	01.01.1900			51,00	0,00	0,00	0,00	0,00	51,00
1/0020004/09813	Grundstück Nr. 776/7, EZ 4000, KG-Nr. 16105, Sonstige St	01.01.1900			46,00	0,00	0,00	0,00	0,00	46,00
1/0020004/09814	Grundstück Nr. 776/8, EZ 4000, KG-Nr. 16105, Sonstige St	01.01.1900			31,00	0,00	0,00	0,00	0,00	31,00
1/0020004/09815	Grundstück Nr. 778/1, EZ 2738, KG-Nr. 16105, Sonstige St	01.01.1900			11.200,00	0,00	0,00	0,00	0,00	11.200,00
1/0020004/09816	Grundstück Nr. 782/2, EZ 4000, KG-Nr. 16105, Sonstige St	01.01.1900			41,00	0,00	0,00	0,00	0,00	41,00
1/0020004/09817	Grundstück Nr. 783/4, EZ 4000, KG-Nr. 16105, Sonstige St	01.01.1900			81,00	0,00	0,00	0,00	0,00	81,00
1/0020004/09820	Grundstück Nr. 790/8, EZ 4000, KG-Nr. 16105, Sonstige St	01.01.1900			123,00	0,00	0,00	0,00	0,00	123,00
1/0020004/09824	Grundstück Nr. 798/1, EZ 2738, KG-Nr. 16105, Sonstige St	01.01.1900			40.264,00	0,00	0,00	0,00	0,00	40.264,00
1/0020004/09825	Grundstück Nr. 802/2, EZ 2738, KG-Nr. 16105, Sonstige St	01.01.1900			68.936,00	0,00	0,00	0,00	0,00	68.936,00
1/0020004/09827	Grundstück Nr. 82/2, EZ 4000, KG-Nr. 16105, Sonstige Str:	01.01.1900			138,00	0,00	0,00	0,00	0,00	138,00
1/0020004/09829	Grundstück Nr. 852/6, EZ 4000, KG-Nr. 16105, Sonstige St	01.01.1900			677,00	0,00	0,00	0,00	0,00	677,00
1/0020004/09830	Grundstück Nr. 855/13, EZ 4000, KG-Nr. 16105, Sonstige §	01.01.1900			566,00	0,00	0,00	0,00	0,00	566,00
1/0020004/09831	Grundstück Nr. 855/15, EZ 4000, KG-Nr. 16105, Sonstige §	01.01.1900			650,00	0,00	0,00	0,00	0,00	650,00
1/0020004/09832	Grundstück Nr. 855/6, EZ 4000, KG-Nr. 16105, Sonstige St	01.01.1900			1.440,00	0,00	0,00	0,00	0,00	1.440,00
1/0020004/09833	Grundstück Nr. 855/9, EZ 4000, KG-Nr. 16105, Sonstige St	01.01.1900			1.457,00	0,00	0,00	0,00	0,00	1.457,00
1/0020004/09834	Grundstück Nr. 859/4, EZ 4000, KG-Nr. 16105, Sonstige St	01.01.1900			621,00	0,00	0,00	0,00	0,00	621,00
1/0020004/09835	Grundstück Nr. 859/5, EZ 4000, KG-Nr. 16105, Sonstige St	01.01.1900			32,00	0,00	0,00	0,00	0,00	32,00
1/0020004/09836	Grundstück Nr. 866/2, EZ 4000, KG-Nr. 16105, Sonstige St	01.01.1900			928,00	0,00	0,00	0,00	0,00	928,00
1/0020004/09837	Grundstück Nr. 868/5, EZ 4000, KG-Nr. 16105, Sonstige St	01.01.1900			2.468,00	0,00	0,00	0,00	0,00	2.468,00
1/0020004/09838	Grundstück Nr. 869/7, EZ 4000, KG-Nr. 16105, Sonstige St	01.01.1900			433,00	0,00	0,00	0,00	0,00	433,00
1/0020004/09839	Grundstück Nr. 87/2, EZ 4000, KG-Nr. 16105, Sonstige Str:	01.01.1900			302,00	0,00	0,00	0,00	0,00	302,00
1/0020004/09840	Grundstück Nr. 87/3, EZ 4000, KG-Nr. 16105, Sonstige Str:	01.01.1900			258,00	0,00	0,00	0,00	0,00	258,00
1/0020004/09841	Grundstück Nr. 872/10, EZ 4000, KG-Nr. 16105, Sonstige §	01.01.1900			25,00	0,00	0,00	0,00	0,00	25,00

Ansatz MVAG Konto	Bezeichnung	Inbetrieb- nahme	RND	ND	Buchwert 31.12.2022	Zugänge/ + Umbuchungen -	Abgänge/	Wertaufholung+/ Wertminderung-	Abschreibung	Buchwert 31.12.2023
1/0020004/09842	Grundstück Nr. 872/7, EZ 4000, KG-Nr. 16105, Sonstige St 01.01.1900				784,00	0,00	0,00	0,00	0,00	784,00
1/0020004/09843	Grundstück Nr. 872/9, EZ 4000, KG-Nr. 16105, Sonstige St 01.01.1900				15,00	0,00	0,00	0,00	0,00	15,00
1/0020004/09844	Grundstück Nr. 876/10, EZ 4000, KG-Nr. 16105, Sonstige St 01.01.1900				61,00	0,00	0,00	0,00	0,00	61,00
1/0020004/09845	Grundstück Nr. 876/7, EZ 4000, KG-Nr. 16105, Sonstige St 01.01.1900				1.006,00	0,00	0,00	0,00	0,00	1.006,00
1/0020004/09846	Grundstück Nr. 876/8, EZ 4000, KG-Nr. 16105, Sonstige St 01.01.1900				128,00	0,00	0,00	0,00	0,00	128,00
1/0020004/09847	Grundstück Nr. 879/17, EZ 4000, KG-Nr. 16105, Sonstige St 01.01.1900				745,00	0,00	0,00	0,00	0,00	745,00
1/0020004/09848	Grundstück Nr. 892/1, EZ 4000, KG-Nr. 16105, Sonstige St 01.01.1900				813,00	0,00	0,00	0,00	0,00	813,00
1/0020004/09849	Grundstück Nr. 893/2, EZ 4000, KG-Nr. 16105, Sonstige St 01.01.1900				1.436,00	0,00	0,00	0,00	0,00	1.436,00
1/0020004/09850	Grundstück Nr. 893/8, EZ 4000, KG-Nr. 16105, Sonstige St 01.01.1900				597,00	0,00	0,00	0,00	0,00	597,00
1/0020004/09852	Grundstück Nr. 908/9, EZ 4000, KG-Nr. 16105, Sonstige St 01.01.1900				24,00	0,00	0,00	0,00	0,00	24,00
1/0020004/09854	Grundstück Nr. 919/20, EZ 4000, KG-Nr. 16105, Sonstige St 01.01.1900				1.737,00	0,00	0,00	0,00	0,00	1.737,00
1/0020004/09855	Grundstück Nr. 923/10, EZ 4000, KG-Nr. 16105, Sonstige St 01.01.1900				1.108,00	0,00	0,00	0,00	0,00	1.108,00
1/0020004/09856	Grundstück Nr. 923/17, EZ 4000, KG-Nr. 16105, Sonstige St 01.01.1900				328,00	0,00	0,00	0,00	0,00	328,00
1/0020004/09859	Grundstück Nr. 927/6, EZ 4000, KG-Nr. 16105, Sonstige St 01.01.1900				3.039,00	0,00	0,00	0,00	0,00	3.039,00
1/0020004/09860	Grundstück Nr. 935/5, EZ 4000, KG-Nr. 16105, Sonstige St 01.01.1900				96,00	0,00	0,00	0,00	0,00	96,00
1/0020004/09861	Grundstück Nr. 938/3, EZ 4000, KG-Nr. 16105, Sonstige St 01.01.1900				128,00	0,00	0,00	0,00	0,00	128,00
1/0020004/09862	Grundstück Nr. 94/1, EZ 4000, KG-Nr. 16105, Sonstige Str: 01.01.1900				1.880,00	0,00	0,00	0,00	0,00	1.880,00
1/0020004/09864	Grundstück Nr. 945/1, EZ 4000, KG-Nr. 16105, Sonstige St 01.01.1900				836,00	0,00	0,00	0,00	0,00	836,00
1/0020004/09865	Grundstück Nr. 945/17, EZ 4000, KG-Nr. 16105, Sonstige St 01.01.1900				229,00	0,00	0,00	0,00	0,00	229,00
1/0020004/09866	Grundstück Nr. 95/16, EZ 4000, KG-Nr. 16105, Sonstige St 01.01.1900				2.517,00	0,00	0,00	0,00	0,00	2.517,00
1/0020004/09867	Grundstück Nr. 950/6, EZ 4000, KG-Nr. 16105, Sonstige St 01.01.1900				81,00	0,00	0,00	0,00	0,00	81,00
1/0020004/09868	Grundstück Nr. 957/14, EZ 4000, KG-Nr. 16105, Sonstige St 01.01.1900				330,00	0,00	0,00	0,00	0,00	330,00
1/0020004/09869	Grundstück Nr. 971/2, EZ 4000, KG-Nr. 16105, Sonstige St 01.01.1900				5.820,00	0,00	0,00	0,00	0,00	5.820,00
1/0020004/09870	Grundstück Nr. 971/2, EZ 4000, KG-Nr. 16105, Sonstige St 01.01.1900				2.289,00	0,00	0,00	0,00	0,00	2.289,00
1/0020004/09873	Grundstück Nr. 971/3, EZ 4000, KG-Nr. 16105, Sonstige St 01.01.1900				5.003,00	0,00	0,00	0,00	0,00	5.003,00
1/0020004/09874	Grundstück Nr. 971/3, EZ 4000, KG-Nr. 16105, Sonstige St 01.01.1900				7,00	0,00	0,00	0,00	0,00	7,00
1/0020004/09878	Grundstück Nr. 983/3, EZ 4000, KG-Nr. 16105, Sonstige St 01.01.1900				60,00	0,00	0,00	0,00	0,00	60,00
1/0020004/09881	Grundstück Nr. 987/5, EZ 4000, KG-Nr. 16105, Sonstige St 01.01.1900				50,00	0,00	0,00	0,00	0,00	50,00
1/0020004/09882	Grundstück Nr. 989/4, EZ 4000, KG-Nr. 16105, Sonstige St 01.01.1900				320,00	0,00	0,00	0,00	0,00	320,00
1/0020004/09883	Grundstück Nr. 997/4, EZ 4000, KG-Nr. 16105, Sonstige St 01.01.1900				114,00	0,00	0,00	0,00	0,00	114,00
1/0020004/09884	Grundstück Nr. 999/3, EZ 4000, KG-Nr. 16105, Sonstige St 01.01.1900				890,00	0,00	0,00	0,00	0,00	890,00
1/0030001/10065	Grundstück Nr 446, KG-Nr. 16115, Wald, Wälder, Fläche 6: 01.01.1900				181.360,04	0,00	0,00	0,00	0,00	181.360,04
1/0030001/10066	Grundstück Nr 447/1, KG-Nr. 16115, Wald, Wälder, Fläche 01.01.1900				75.802,69	0,00	0,00	0,00	0,00	75.802,69
1/0030001/10068	Grundstück Nr 1079/1, KG-Nr. 16118, Wald, Wälder, Fläche 01.01.1900				5.337,89	0,00	0,00	0,00	0,00	5.337,89
1/0030001/10071	Grundstück Nr. 69, KG-Nr. 16118, Weingärten, Fläche 23: 01.01.1900				27.913,20	0,00	0,00	0,00	0,00	27.913,20
1/0030001/13801	Grundstück Nr. 336, EZ 550, KG 16105 Brunn am Gebirge, 17.12.2019				39.267,00	0,00	0,00	0,00	0,00	39.267,00
1/0030001/13802	Grundstück Nr. 247/2, EZ 307, KG 16105 Brunn am Gebirg 17.12.2019				61.598,50	0,00	0,00	0,00	0,00	61.598,50
1/0030001/13836	Grundstück Nr. 3215, EZ 7388, KG-Nr. 16121, Wald Percht 17.05.1956				59,99	0,00	0,00	0,00	0,00	59,99
1/0030001/04279	Grundstück Nr. 121, EZ 18, KG 16105 Brunn am Gebirge, 29.11.2013				89.861,00	0,00	0,00	0,00	0,00	89.861,00

Ansatz MVAG Konto	Bezeichnung	Inbetrieb- nahme	RND	ND	Buchwert 31.12.2022	Zugänge/ + Umbuchungen -	Abgänge/	Wertaufholung+/ Wertminderung-	Abschreibung	Buchwert 31.12.2023
1/0030001/04394	Grundstück Nr. 122, EZ 329, KG 16105 Brunn am Gebirge, 02.10.2015				80.768,40	0,00	0,00	0,00	0,00	80.768,40
1/0030001/04613	Grundstück Nr. 984/1, EZ 885, KG 16105 Brunn am Gebirg 12.04.2010				16.658,15	0,00	0,00	0,00	0,00	16.658,15
1/0030001/05014	Grundstück 126, EZ 4274, KG 16105 Brunn am Gebirge, A 24.01.2019				129.662,46	0,00	0,00	0,00	0,00	129.662,46
1/0030001/05015	Grundstück 123, EZ 240, KG 16105 Brunn am Gebirge, Au 13.03.2019				62.807,46	0,00	0,00	0,00	0,00	62.807,46
1/0030001/05193	Grundstück 128, EZ 244, KG 16105 Brunn am Gebirge, Au 28.02.2019				37.564,19	0,00	0,00	0,00	0,00	37.564,19
1/0030001/05194	Grundstück 129, EZ 245, KG 16105 Brunn am Gebirge, Au 28.02.2019				37.564,19	0,00	0,00	0,00	0,00	37.564,19
1/0030001/09125	Grundstück Nr. .1583, EZ 2738, KG-Nr. 16105, Gärten Gär 01.01.1900				26.432,00	0,00	0,00	0,00	0,00	26.432,00
1/0030001/09131	Grundstück Nr. .199, EZ 4017, KG-Nr. 16105, Gärten, Leo 01.01.1900				118.496,00	0,00	0,00	0,00	0,00	118.496,00
1/0030001/09145	Grundstück Nr. .6/2, EZ 4000, KG-Nr. 16105, Gärten Gärte 01.01.1900				320,00	0,00	0,00	0,00	0,00	320,00
1/0030001/09147	Grundstück Nr. .89, EZ 4000, KG-Nr. 16105, Gärten Gärter 01.01.1900				410,00	0,00	0,00	0,00	0,00	410,00
1/0030001/09153	Grundstück Nr. 1014/1, EZ 4000, KG-Nr. 16105, Gärten G 01.01.1900				305,00	0,00	0,00	0,00	0,00	305,00
1/0030001/09156	Grundstück Nr. 1015/5, EZ 4000, KG-Nr. 16105, landwirtsch 01.01.1900				113,00	0,00	0,00	0,00	0,00	113,00
1/0030001/09161	Grundstück Nr. 1018/4, EZ 2902, KG-Nr. 16105, Gärten G 01.01.1900				217.728,00	0,00	0,00	0,00	0,00	217.728,00
1/0030001/09164	Grundstück Nr. 1024, EZ 4000, KG-Nr. 16105, Gärten Gärt 01.01.1900				564,00	0,00	0,00	0,00	0,00	564,00
1/0030001/09177	Grundstück Nr. 1046/2, EZ 935, KG-Nr. 16105, Gärten Gär 01.01.1900				236.544,00	0,00	0,00	0,00	0,00	236.544,00
1/0030001/09179	Grundstück Nr. 1050/2, EZ 4000, KG-Nr. 16105, Gärten G 01.01.1900				39,00	0,00	0,00	0,00	0,00	39,00
1/0030001/09183	Grundstück Nr. 1051/12, EZ 4000, KG-Nr. 16105, Gärten G 01.01.1900				71,00	0,00	0,00	0,00	0,00	71,00
1/0030001/09184	Grundstück Nr. 1051/13, EZ 4000, KG-Nr. 16105, Gärten G 01.01.1900				45,00	0,00	0,00	0,00	0,00	45,00
1/0030001/09186	Grundstück Nr. 1051/9, EZ 2738, KG-Nr. 16105, Gärten G 01.01.1900				47.040,00	0,00	0,00	0,00	0,00	47.040,00
1/0030001/09196	Grundstück Nr. 1058/3, EZ 2738, KG-Nr. 16105, landwirtsch 01.01.1900				2.092,97	0,00	0,00	0,00	0,00	2.092,97
1/0030001/09209	Grundstück Nr. 1079/4, EZ 4000, KG-Nr. 16105, Weingärten 01.01.1900				172,00	0,00	0,00	0,00	0,00	172,00
1/0030001/09233	Grundstück Nr. 1146/1, EZ 1000, KG-Nr. 16105, Gärten G 01.01.1900				213.920,00	0,00	0,00	0,00	0,00	213.920,00
1/0030001/09236	Grundstück Nr. 1153/1, EZ 4000, KG-Nr. 16105, Gärten G 01.01.1900				55,00	0,00	0,00	0,00	0,00	55,00
1/0030001/09262	Grundstück Nr. 1317, EZ 2738, KG-Nr. 16105, landwirtsch 01.01.1900				9.362,98	0,00	0,00	0,00	0,00	9.362,98
1/0030001/09283	Grundstück Nr. 1337/111, EZ 2738, KG-Nr. 16105, Gärten 01.01.1900				95.648,00	0,00	0,00	0,00	0,00	95.648,00
1/0030001/09288	Grundstück Nr. 1337/44, EZ 4000, KG-Nr. 16105, Gärten G 01.01.1900				131,00	0,00	0,00	0,00	0,00	131,00
1/0030001/09300	Grundstück Nr. 1359/3, EZ 2738, KG-Nr. 16105, Gärten G 01.01.1900				1.528.128,00	0,00	0,00	0,00	0,00	1.528.128,00
1/0030001/09304	Grundstück Nr. 1359/5, EZ 2738, KG-Nr. 16105, Gärten, Kr 01.01.1900				1.212.960,00	0,00	0,00	0,00	0,00	1.212.960,00
1/0030001/09306	Grundstück Nr. 1359/6, EZ 2738, KG-Nr. 16105, Gärten G 01.01.1900				191.296,00	0,00	0,00	0,00	0,00	191.296,00
1/0030001/09308	Grundstück Nr. 1359/7, EZ 2738, KG-Nr. 16105, Gärten, Kr 01.01.1900				1.601.824,00	0,00	0,00	0,00	0,00	1.601.824,00
1/0030001/09309	Grundstück Nr. 1359/8, EZ 2738, KG-Nr. 16105, Gärten Gä 01.01.1900				506.240,00	0,00	0,00	0,00	0,00	506.240,00
1/0030001/09310	Grundstück Nr. 1361/1, EZ 2738, KG-Nr. 16105, landwirtsch 01.01.1900				41.293,89	0,00	0,00	0,00	0,00	41.293,89
1/0030001/09311	Grundstück Nr. 1361/1, EZ 2738, KG-Nr. 16105, Gärten G 01.01.1900				2.874.368,00	0,00	0,00	0,00	0,00	2.874.368,00
1/0030001/09323	Grundstück Nr. 1361/2, EZ 2738, KG-Nr. 16105, Gärten, R 01.01.1900				514.752,00	0,00	0,00	0,00	0,00	514.752,00
1/0030001/09334	Grundstück Nr. 1386/3, EZ 2738, KG-Nr. 16105, Gärten G 01.01.1900				68.544,00	0,00	0,00	0,00	0,00	68.544,00
1/0030001/09363	Grundstück Nr. 1412/69, EZ 2738, KG-Nr. 16105, Gärten G 01.01.1900				132.832,00	0,00	0,00	0,00	0,00	132.832,00
1/0030001/09402	Grundstück Nr. 1487/90, EZ 4000, KG-Nr. 16105, Gärten G 01.01.1900				7,00	0,00	0,00	0,00	0,00	7,00
1/0030001/09408	Grundstück Nr. 1497/1, EZ 2738, KG-Nr. 16105, Gärten, G 01.01.1900				183.904,00	0,00	0,00	0,00	0,00	183.904,00
1/0030001/09409	Grundstück Nr. 1513/1, EZ 1217, KG-Nr. 16105, Gärten G 01.01.1900				761.600,00	0,00	0,00	0,00	0,00	761.600,00

Ansatz MVAG Konto	Bezeichnung	Inbetrieb- nahme	RND	ND	Buchwert 31.12.2022	Zugänge/ + Umbuchungen -	Abgänge/	Wertaufholung+/ Wertminderung-	Abschreibung	Buchwert 31.12.2023
1/0030001/09435	Grundstück Nr. 1548/2, EZ 1228, KG-Nr. 16105, landwirtsch	01.01.1900			24.369,40	0,00	0,00	0,00	0,00	24.369,40
1/0030001/09443	Grundstück Nr. 1579, EZ 4000, KG-Nr. 16105, landwirtsch	01.01.1900			181,00	0,00	0,00	0,00	0,00	181,00
1/0030001/09449	Grundstück Nr. 1593/21, EZ 3871, KG-Nr. 16105, Gärten G	01.01.1900			209.888,00	0,00	0,00	0,00	0,00	209.888,00
1/0030001/09450	Grundstück Nr. 1593/3, EZ 4000, KG-Nr. 16105, Gärten G	01.01.1900			29,00	0,00	0,00	0,00	0,00	29,00
1/0030001/09451	Grundstück Nr. 1593/68, EZ 4000, KG-Nr. 16105, Gärten G	01.01.1900			55,00	0,00	0,00	0,00	0,00	55,00
1/0030001/09452	Grundstück Nr. 1593/79, EZ 4213, KG-Nr. 16105, Gärten G	01.01.1900			56.000,00	0,00	0,00	0,00	0,00	56.000,00
1/0030001/09453	Grundstück Nr. 1593/89, EZ 4214, KG-Nr. 16105, Gärten G	01.01.1900			55.776,00	0,00	0,00	0,00	0,00	55.776,00
1/0030001/09483	Grundstück Nr. 1682, EZ 1000, KG-Nr. 16105, Gärten Gärt	01.01.1900			42.112,00	0,00	0,00	0,00	0,00	42.112,00
1/0030001/09507	Grundstück Nr. 1741/2, EZ 4000, KG-Nr. 16105, Gärten G	01.01.1900			4.959,00	0,00	0,00	0,00	0,00	4.959,00
1/0030001/09552	Grundstück Nr. 286/29, KG-Nr. 16105, Gärten, Bahnstraße	01.01.1900			29.359,68	0,00	0,00	0,00	0,00	29.359,68
1/0030001/09553	Grundstück Nr. 286/29, KG-Nr. 16105, Gärten, Bahnstraße	01.01.1900			33.763,52	0,00	0,00	0,00	0,00	33.763,52
1/0030001/09554	Grundstück Nr. 286/3, EZ 3789, KG-Nr. 16105, Gärten Gär	01.01.1900			462.336,00	0,00	0,00	0,00	0,00	462.336,00
1/0030001/09580	Grundstück Nr. 321/4, EZ 2738, KG-Nr. 16105, Gärten Gär	01.01.1900			125.664,00	0,00	0,00	0,00	0,00	125.664,00
1/0030001/09582	Grundstück Nr. 324/2, EZ 3810, KG-Nr. 16105, Gärten Gär	01.01.1900			133.504,00	0,00	0,00	0,00	0,00	133.504,00
1/0030001/09586	Grundstück Nr. 337/2, EZ 1294, KG-Nr. 16105, Gärten Gär	01.01.1900			178.976,00	0,00	0,00	0,00	0,00	178.976,00
1/0030001/09599	Grundstück Nr. 350, EZ 1319, KG-Nr. 16105, landwirtschaf	01.01.1900			18.043,85	0,00	0,00	0,00	0,00	18.043,85
1/0030001/09614	Grundstück Nr. 389/2, EZ 4000, KG-Nr. 16105, Gärten Gär	01.01.1900			339,00	0,00	0,00	0,00	0,00	339,00
1/0030001/09615	Grundstück Nr. 389/3, EZ 4000, KG-Nr. 16105, Gärten Gär	01.01.1900			33,00	0,00	0,00	0,00	0,00	33,00
1/0030001/09620	Grundstück Nr. 400/3, EZ 4000, KG-Nr. 16105, Gärten Gär	01.01.1900			484,00	0,00	0,00	0,00	0,00	484,00
1/0030001/09634	Grundstück Nr. 404/7, EZ 4000, KG-Nr. 16105, Gärten Gär	01.01.1900			634,00	0,00	0,00	0,00	0,00	634,00
1/0030001/09639	Grundstück Nr. 42/1, EZ 4000, KG-Nr. 16105, Gärten Gärt	01.01.1900			201,00	0,00	0,00	0,00	0,00	201,00
1/0030001/09655	Grundstück Nr. 484/3, EZ 4000, KG-Nr. 16105, Gärten Gär	01.01.1900			339,00	0,00	0,00	0,00	0,00	339,00
1/0030001/09656	Grundstück Nr. 487/3, EZ 4000, KG-Nr. 16105, Gärten Gär	01.01.1900			1.562,00	0,00	0,00	0,00	0,00	1.562,00
1/0030001/09657	Grundstück Nr. 489, EZ 4000, KG-Nr. 16105, Gärten Gärt	01.01.1900			47,00	0,00	0,00	0,00	0,00	47,00
1/0030001/09667	Grundstück Nr. 499/4, EZ 4000, KG-Nr. 16105, Gärten Gär	01.01.1900			21,00	0,00	0,00	0,00	0,00	21,00
1/0030001/09678	Grundstück Nr. 522/4, EZ 4000, KG-Nr. 16105, Gärten Gär	01.01.1900			62,00	0,00	0,00	0,00	0,00	62,00
1/0030001/09682	Grundstück Nr. 531, EZ 457, KG-Nr. 16105, Gärten Gärten	01.01.1900			594.720,00	0,00	0,00	0,00	0,00	594.720,00
1/0030001/09683	Grundstück Nr. 532, EZ 2738, KG-Nr. 16105, Gärten, Wälli	01.01.1900			210.336,00	0,00	0,00	0,00	0,00	210.336,00
1/0030001/09707	Grundstück Nr. 598/1, EZ 2738, KG-Nr. 16105, Gärten Gär	01.01.1900			583.072,00	0,00	0,00	0,00	0,00	583.072,00
1/0030001/09718	Grundstück Nr. 615/5, EZ 1338, KG-Nr. 16105, Gärten Gär	01.01.1900			61.600,00	0,00	0,00	0,00	0,00	61.600,00
1/0030001/09736	Grundstück Nr. 652/2, EZ 2738, KG-Nr. 16105, landwirtsch	01.01.1900			6.663,69	0,00	0,00	0,00	0,00	6.663,69
1/0030001/09737	Grundstück Nr. 654/1, EZ 2738, KG-Nr. 16105, landwirtsch	01.01.1900			2.926,66	0,00	0,00	0,00	0,00	2.926,66
1/0030001/09748	Grundstück Nr. 670/9, EZ 2738, KG-Nr. 16105, Gärten Gär	01.01.1900			58.240,00	0,00	0,00	0,00	0,00	58.240,00
1/0030001/09755	Grundstück Nr. 687/1, EZ 2738, KG-Nr. 16105, landwirtsch	01.01.1900			11.485,10	0,00	0,00	0,00	0,00	11.485,10
1/0030001/09756	Grundstück Nr. 687/1, EZ 2738, KG-Nr. 16105, Gärten Gär	01.01.1900			17.920,00	0,00	0,00	0,00	0,00	17.920,00
1/0030001/09778	Grundstück Nr. 737/2, EZ 446, KG-Nr. 16105, landwirtscha	01.01.1900			1.381,71	0,00	0,00	0,00	0,00	1.381,71
1/0030001/09779	Grundstück Nr. 738/1, EZ 4000, KG-Nr. 16105, landwirtsch	01.01.1900			440,00	0,00	0,00	0,00	0,00	440,00
1/0030001/09789	Grundstück Nr. 740, EZ 446, KG-Nr. 16105, Weingärten W	01.01.1900			24.451,02	0,00	0,00	0,00	0,00	24.451,02
1/0030001/09793	Grundstück Nr. 749, EZ 4000, KG-Nr. 16105, landwirtschaf	01.01.1900			334,00	0,00	0,00	0,00	0,00	334,00

Ansatz MVAG Konto	Bezeichnung	Inbetrieb- nahme	RND	ND	Buchwert 31.12.2022	Zugänge/ + Umbuchungen -	Abgänge/ -	Wertaufholung+/ Wertminderung-	Abschreibung	Buchwert 31.12.2023
1/0030001/09796	Grundstück Nr. 75/5, EZ 2738, KG-Nr. 16105, Gärten Gärte	01.01.1900			5.152,00	0,00	0,00	0,00	0,00	5.152,00
1/0030001/09801	Grundstück Nr. 756, EZ 2738, KG-Nr. 16105, Gärten Gärte	01.01.1900			18.816,00	0,00	0,00	0,00	0,00	18.816,00
1/0030001/09806	Grundstück Nr. 765/2, EZ 2738, KG-Nr. 16105, landwirtsch	01.01.1900			1.066,89	0,00	0,00	0,00	0,00	1.066,89
1/0030001/09807	Grundstück Nr. 765/4, EZ 3540, KG-Nr. 16105, Weingärten	01.01.1900			11.007,04	0,00	0,00	0,00	0,00	11.007,04
1/0030001/09809	Grundstück Nr. 771/2, EZ 4000, KG-Nr. 16105, Gärten Gär	01.01.1900			212,00	0,00	0,00	0,00	0,00	212,00
1/0030001/09818	Grundstück Nr. 788, EZ 696, KG-Nr. 16105, Weingärten W	01.01.1900			47.153,04	0,00	0,00	0,00	0,00	47.153,04
1/0030001/09819	Grundstück Nr. 790/10, EZ 4000, KG-Nr. 16105, Gärten G	01.01.1900			91,00	0,00	0,00	0,00	0,00	91,00
1/0030001/09821	Grundstück Nr. 790/9, EZ 4000, KG-Nr. 16105, Gärten Gär	01.01.1900			231,00	0,00	0,00	0,00	0,00	231,00
1/0030001/09822	Grundstück Nr. 794/2, EZ 2738, KG-Nr. 16105, landwirtsch	01.01.1900			355,63	0,00	0,00	0,00	0,00	355,63
1/0030001/09826	Grundstück Nr. 809, EZ 2738, KG-Nr. 16105, landwirtschaft	01.01.1900			1.387,54	0,00	0,00	0,00	0,00	1.387,54
1/0030001/09828	Grundstück Nr. 842, EZ 2738, KG-Nr. 16105, Weingärten V	01.01.1900			20.568,24	0,00	0,00	0,00	0,00	20.568,24
1/0030001/09857	Grundstück Nr. 923/18, EZ 2738, KG-Nr. 16105, landwirtsch	01.01.1900			6.611,22	0,00	0,00	0,00	0,00	6.611,22
1/0030001/09858	Grundstück Nr. 927/5, EZ 1849, KG-Nr. 16105, Gärten Gär	01.01.1900			165.760,00	0,00	0,00	0,00	0,00	165.760,00
1/0030001/09863	Grundstück Nr. 943, EZ 2738, KG-Nr. 16105, Weingärten V	01.01.1900			1.679,04	0,00	0,00	0,00	0,00	1.679,04
1/0030001/09871	Grundstück Nr. 971/3, EZ 4000, KG-Nr. 16105, landwirtsch	01.01.1900			24,00	0,00	0,00	0,00	0,00	24,00
1/0030001/09872	Grundstück Nr. 971/3, EZ 4000, KG-Nr. 16105, Gärten Gär	01.01.1900			75,00	0,00	0,00	0,00	0,00	75,00
1/0030001/09877	Grundstück Nr. 978, EZ 2738, KG-Nr. 16105, Weingärten V	01.01.1900			79.812,70	0,00	0,00	0,00	0,00	79.812,70
1024	Sonderanlagen				11.175,53	0,00	0,00	0,00	778,75	10.396,78
2/0040008/04627	Zaun Hundefreilaufzohne Campus 21	28.02.2018	14,0	20,0	6.624,27	0,00	0,00	0,00	441,62	6.182,65
4/0040008/02352	Zaun Hundefreilaufzone Bahnstr./Rennw...	29.11.2016	12,5	20,0	4.551,26	0,00	0,00	0,00	337,13	4.214,13
840200 Wienerberger Areal					0,00	0,00	0,00	0,00	0,00	0,00
1024	Sonderanlagen				0,00	0,00	0,00	0,00	0,00	0,00
4/0040010/13810	Stahlrohrbank +-tisch	16.02.2007	0,0	10,0	0,00	0,00	0,00	0,00	0,00	0,00
1026	Amts-, Betriebs- und Geschäftsausstattung				0,00	0,00	0,00	0,00	0,00	0,00
4/0110002/02267	Schautafeln Wienerbergerareal	30.09.2002	0,0	10,0	0,00	0,00	0,00	0,00	0,00	0,00
4/0110002/02268	Schautafeln Wienerbergerareal	12.07.2007	0,0	10,0	0,00	0,00	0,00	0,00	0,00	0,00
840400 Bahnhofsplatz					6.586,71	0,00	0,00	0,00	1.013,34	5.573,37
1026	Amts-, Betriebs- und Geschäftsausstattung				6.586,71	0,00	0,00	0,00	1.013,34	5.573,37
4/0110002/13795	Outdoor Infosteile 2019	20.12.2019	5,5	10,0	6.586,71	0,00	0,00	0,00	1.013,34	5.573,37
846010 St. Josefsheim allgemein (Gebäude & Außenanlage)					1.392.361,74	0,00	0,00	0,00	43.674,34	1.348.687,40
1022	Gebäude und Bauten				1.385.290,16	0,00	0,00	0,00	42.842,39	1.342.447,77
2/0060001/05018	Umbau 2006 - 2008	22.12.2008	34,5	50,0	317.324,24	0,00	0,00	0,00	8.938,71	308.385,53
2/0060001/05019	Umbau 2002 - 2004	28.12.2004	30,5	50,0	1.067.965,92	0,00	0,00	0,00	33.903,68	1.034.062,24

Ansatz MVAG Konto	Bezeichnung	Inbetrieb- nahme	RND	ND	Buchwert 31.12.2022	Zugänge/ + Umbuchungen -	Abgänge/ -	Wertaufholung+/ Wertminderung-	Abschreibung	Buchwert 31.12.2023
1026	Amts-, Betriebs- und Geschäftsausstattung				7.071,58	0,00	0,00	0,00	831,95	6.239,63
4/0110002/13865	Küche KIGA Kunterbunt 2021	31.12.2021	7,5	10,0	7.071,58	0,00	0,00	0,00	831,95	6.239,63
4/0110002/02248	Einbauküche	24.09.2008	0,0	10,0	0,00	0,00	0,00	0,00	0,00	0,00
846020	Sicherheitszentrum (FW, Rettung)				1.547.915,23	0,00	0,00	0,00	1.846,41	1.546.068,82
1021	Grundstücke, Grundstückseinrichtungen und Infrastruktur				1.537.760,00	0,00	0,00	0,00	0,00	1.537.760,00
1/0020001/09139	Grundstück Nr. .488, EZ 2452, KG-Nr. 16105, Bauflächen, . 01.01.1900				664.720,00	0,00	0,00	0,00	0,00	664.720,00
1/0020002/09140	Grundstück Nr. .488, EZ 2452, KG-Nr. 16105, Sonstige, Al 01.01.1900				873.040,00	0,00	0,00	0,00	0,00	873.040,00
1024	Sonderanlagen				10.155,23	0,00	0,00	0,00	1.846,41	8.308,82
2/0040008/04268	Zaun, Draht HBA	12.06.2002	0,0	20,0	0,00	0,00	0,00	0,00	0,00	0,00
4/0120001/01990	Photovoltaikanlage / FFW	19.11.2013	4,5	15,0	10.155,23	0,00	0,00	0,00	1.846,41	8.308,82
1026	Amts-, Betriebs- und Geschäftsausstattung				0,00	0,00	0,00	0,00	0,00	0,00
4/0310001/13806	Defibrillator	05.02.2003	0,0	10,0	0,00	0,00	0,00	0,00	0,00	0,00
846040	Haus der Kinder & Vereine				0,00	14.144,66	0,00	0,00	0,00	14.144,66
1028	Geleistete Anzahlungen für Anlagen und Anlagen in Bau				0,00	14.144,66	0,00	0,00	0,00	14.144,66
2/0090002/00001	AiB Haus der Kinder & Vereine 2023 - 2024				0,00	14.144,66	0,00	0,00	0,00	14.144,66
849000	Sonstige Liegenschaften (Siedlervereinshaus)				121.800,00	0,00	0,00	0,00	2.120,00	119.680,00
1021	Grundstücke, Grundstückseinrichtungen und Infrastruktur				47.600,00	0,00	0,00	0,00	0,00	47.600,00
1/0020001/09271	Grundstück Nr. 1332/93, EZ 2738, KG-Nr. 16105, Baufläch 01.01.1900				16.240,00	0,00	0,00	0,00	0,00	16.240,00
1/0030001/09272	Grundstück Nr. 1332/93, EZ 2738, KG-Nr. 16105, Gärten G 01.01.1900				31.360,00	0,00	0,00	0,00	0,00	31.360,00
1022	Gebäude und Bauten				74.200,00	0,00	0,00	0,00	2.120,00	72.080,00
2/0060001/04555	Siedlervereinshaus	01.01.2008	34,0	50,0	74.200,00	0,00	0,00	0,00	2.120,00	72.080,00
850000	Betriebe der Wasserversorgung				5.795.082,68	1.551.830,64	463.379,50	0,00	276.111,24	6.607.422,58
1010	Immaterielle Vermögenswerte				641,83	0,00	0,00	0,00	320,92	320,91
5/0440001/00001	Firewall 2020	10.03.2020	1,0	5,0	641,83	0,00	0,00	0,00	320,92	320,91
1021	Grundstücke, Grundstückseinrichtungen und Infrastruktur				1.540.832,64	0,00	0,00	0,00	0,00	1.540.832,64
1/0020001/13835	Grundstück Nr. 877/4, EZ 2909; KG 16118 Maria Enzersdo 18.06.1975				465.912,64	0,00	0,00	0,00	0,00	465.912,64
1/0020001/09616	Grundstück Nr. 4/4, EZ 1841, KG-Nr. 16105, Bauflächen, V 01.01.1900				118.160,00	0,00	0,00	0,00	0,00	118.160,00
1/0020001/09618	Grundstück Nr. 4/5, EZ 2738, KG-Nr. 16105, Bauflächen, L 01.01.1900				63.280,00	0,00	0,00	0,00	0,00	63.280,00
1/0020001/09750	Grundstück Nr. 673, EZ 595, KG-Nr. 16105, Bauflächen, K 01.01.1900				33.880,00	0,00	0,00	0,00	0,00	33.880,00
1/0020002/09751	Grundstück Nr. 673, EZ 595, KG-Nr. 16105, Sonstige, Kess 01.01.1900				455.280,00	0,00	0,00	0,00	0,00	455.280,00
1/0030001/09617	Grundstück Nr. 4/4, EZ 1841, KG-Nr. 16105, Gärten, Wass 01.01.1900				185.024,00	0,00	0,00	0,00	0,00	185.024,00
1/0030001/09619	Grundstück Nr. 4/5, EZ 2738, KG-Nr. 16105, Gärten, Liecht 01.01.1900				219.296,00	0,00	0,00	0,00	0,00	219.296,00

Ansatz MVAG Konto	Bezeichnung	Inbetriebnahme	RND	ND	Buchwert 31.12.2022	Zugänge/ + Umbuchungen -	Abgänge/	Wertaufholung/ Wertminderung-	Abschreibung	Buchwert 31.12.2023
1022	Gebäude und Bauten				0,00	0,00	0,00	0,00	0,00	0,00
5/0120001/10185	Warmwasserspeicher	01.01.1900	0,0	15,0	0,00	0,00	0,00	0,00	0,00	0,00
1023	Wasser- und Abwasserbauten und -anlagen				6.098.884,74	1.199.664,88	423.965,97	0,00	338.735,95	6.535.847,70
3/0130003/00001	Hubatschstraße / Hydrant 2020	25.02.2020	6,0	10,0	1.132,98	0,00	0,00	0,00	161,85	971,13
3/0130003/00008	Hydrantensanierungen 2023	02.08.2023	9,5	10,0	0,00	46.257,17	0,00	0,00	2.312,86	43.944,31
3/0330003/00001	Datenleitung Wasserwerk 2020	18.06.2020	29,0	33,0	12.077,37	0,00	0,00	0,00	402,58	11.674,79
3/0450003/08936	BA 06 (WVA Kataster 46.556 lfm)	01.07.2013	14,5	25,0	45.144,68	0,00	0,00	0,00	2.912,56	42.232,12
3/0450003/08937	BA 13 ABA (Anteil WVA Kat. 35.546 lfm)	01.07.2013	14,5	25,0	20.477,98	0,00	0,00	0,00	1.321,16	19.156,82
3/0460001/08946	Hauptleitungen (Gattringerstraße BT2, Rest HB3-Neubau V	01.07.2017	26,5	33,0	215.309,04	0,00	0,00	0,00	7.829,42	207.479,62
3/0460002/08919	BA 04 (PW Hochdruckzone HB3)	01.07.1995	0,0	13,0	0,00	0,00	0,00	0,00	0,00	0,00
3/0460002/08923	BA 05 (HB1: UV, PW, EMS)	01.07.2003	0,0	13,0	0,00	0,00	0,00	0,00	0,00	0,00
3/0460002/08945	Restarb.DR A.Seidl.G., UV Brunnerbergquelle im HB1	01.07.2016	5,5	13,0	7.287,90	0,00	0,00	0,00	1.121,22	6.166,68
3/0460002/08948	Alarmanlage HB2	01.07.2018	7,5	13,0	2.117,14	0,00	0,00	0,00	249,08	1.868,06
3/0460002/08949	Ertüchtigung HB3 2020	31.03.2020	9,0	13,0	1.481,94	0,00	0,00	0,00	148,19	1.333,75
3/0460002/08950	HB 2 - 2023	19.04.2023	12,0	13,0	0,00	14.922,67	0,00	0,00	1.147,90	13.774,77
3/0460003/13937	Erweiterung 2019/1.HJ Hauptleitungen (Rudolf Beck-Gasse	01.07.2019	28,5	33,0	36.749,77	0,00	0,00	0,00	1.245,75	35.504,02
3/0460003/13938	Erweiterung 2019/2.HJ Hauptleitungen (HB 3 - auch 1. HJ!	01.07.2019	28,5	33,0	94.712,96	0,00	0,00	0,00	3.210,61	91.502,35
3/0460003/13939	Erweiterung 2019/2.HJ (HB3 Druckzonen-PW)	01.07.2019	28,5	33,0	36.621,84	0,00	0,00	0,00	1.241,42	35.380,42
3/0460003/13950	Erweiterung Vierpatz (2.BT, 2.HJ)	01.07.2019	28,5	33,0	68.618,40	0,00	0,00	0,00	2.326,05	66.292,35
3/0460003/13976	Adolf Hruza-Straße / Wasserleitungssanierung 2020	11.05.2020	29,0	33,0	258.275,62	0,00	0,00	0,00	8.609,19	249.666,43
3/0460003/13977	Wolffholzgasse 24 / Wasserleitung IMS 2020	13.05.2020	29,0	33,0	8.881,45	0,00	0,00	0,00	296,05	8.585,40
3/0460003/13979	Vermögensverfassung und Bewertung VRV 2015	31.03.2020	29,0	33,0	1.101,16	0,00	0,00	0,00	36,71	1.064,45
3/0460003/13980	Ottokar Kernstock-Gasse / Bleileitungen 2020	06.11.2020	29,5	33,0	2.333,92	2.330,66	0,00	0,00	115,37	4.549,21
3/0460003/13981	Hamerlinggasse / Bleileitungen 2020	06.11.2020	29,5	33,0	3.365,94	0,00	0,00	0,00	110,36	3.255,58
3/0460003/13982	Richard Wagner-Gasse / Bleileitungen 2020	06.11.2020	29,5	33,0	8.811,78	0,00	0,00	0,00	288,91	8.522,87
3/0460003/13985	Anton Schlesinger-Gasse / Bleileitungen 2020	25.11.2020	29,5	33,0	12.104,88	0,00	0,00	0,00	396,88	11.708,00
3/0460003/13986	Wienerstraße / Bleileitungen 2020	18.06.2020	29,0	33,0	1.807,05	0,00	0,00	0,00	60,24	1.746,81
3/0460003/13987	Adolf Sterz-Straße / Bleileitungen 2020	28.08.2020	29,5	33,0	65.945,35	0,00	0,00	0,00	2.162,14	63.783,21
3/0460003/13988	Franz Grillparzer-Gasse / Bleileitungen 2020	01.10.2020	29,5	33,0	3.348,05	0,00	0,00	0,00	109,77	3.238,28
3/0460003/13989	Sportplatzweg / Bleileitungen 2020	31.12.2020	30,0	33,0	19.777,84	0,00	0,00	0,00	637,99	19.139,85
3/0460003/13990	Sulzfeldgasse / Bleileitungen 2020	22.10.2020	29,5	33,0	1.793,87	0,00	0,00	0,00	58,82	1.735,05
3/0460003/13991	Kressgasse / Bleileitungen 2020	22.10.2020	29,5	33,0	1.818,82	0,00	0,00	0,00	59,63	1.759,19
3/0460003/13992	Hammerlinggasse / Bleileitungen 2021	21.12.2020	29,5	33,0	8.387,00	0,00	0,00	0,00	274,98	8.112,02
3/0460003/13994	Langäckergasse / Bleileitungen 2021	15.03.2021	30,0	33,0	6.636,87	0,00	0,00	0,00	214,09	6.422,78
3/0460003/13995	Brunnbergstraße / Bleileitungen 2020	31.12.2020	29,0	33,0	359,86	0,00	0,00	0,00	12,00	347,86
3/0460003/13996	Enzersdorferstraße / Bleileitungen 2020	31.12.2020	29,5	33,0	1.139,87	8.186,00	0,00	0,00	173,81	9.152,06
3/0460003/13997	Kesslerweg 72-80 / Bleileitungen 2020	31.12.2020	29,5	33,0	8.709,02	0,00	0,00	0,00	285,54	8.423,48
3/0460003/13998	Alexander Groß-Gasse / Bleileitungen 2020	31.12.2020	29,5	33,0	636,56	0,00	0,00	0,00	20,87	615,69

Ansatz MVAG Konto	Bezeichnung	Inbetrieb- nahme	RND	ND	Buchwert 31.12.2022	Zugänge/ + Umbuchungen -	Abgänge/ -	Wertaufholung+/ Wertminderung-	Abschreibung	Buchwert 31.12.2023
3/0460003/13999	Huttarystraße / Bleileitungen 2020	31.12.2020	29,5	33,0	3.217,44	0,00	0,00	0,00	105,49	3.111,95
3/0460003/14000	Sportplatzweg / Wasserleitungen 2020	31.12.2020	29,5	33,0	27.430,43	0,00	0,00	0,00	899,36	26.531,07
3/0460003/14001	Richard Wagner Gasse / Bleileitungen 2021	10.03.2021	30,0	33,0	3.612,34	0,00	0,00	0,00	116,53	3.495,81
3/0460003/14002	Eisteichgasse / Bleileitungen 2021	10.03.2021	30,0	33,0	410,55	0,00	0,00	0,00	13,24	397,31
3/0460003/14003	Huttarystraße / Bleileitungen 2021	10.03.2021	30,0	33,0	1.930,84	0,00	0,00	0,00	62,29	1.868,55
3/0460003/14004	Hamerlinggasse / Bleileitungen 2021	10.03.2021	30,0	33,0	2.187,02	0,00	0,00	0,00	70,55	2.116,47
3/0460003/14005	Anton Schlesinger-Gasse / Bleileitungen 2021	10.03.2021	30,0	33,0	890,14	0,00	0,00	0,00	28,71	861,43
3/0460003/14006	Kressgasse / Bleileitungen 2021	10.03.2021	30,0	33,0	1.018,99	0,00	0,00	0,00	32,87	986,12
3/0460003/14007	Sulzfeldgasse / Bleileitungen 2021	10.03.2021	30,0	33,0	55.570,98	0,00	0,00	0,00	1.792,61	53.778,37
3/0460003/14008	Hadyngasse / Bleileitungen 2021	10.03.2021	30,0	33,0	865,84	0,00	0,00	0,00	27,93	837,91
3/0460003/14009	Langäckergasse / Bleileitungen 2021	13.04.2021	30,0	33,0	433,08	0,00	0,00	0,00	13,97	419,11
3/0460003/14010	Jakob Fuchs-Gasse / Bleileitungen 2021	13.04.2021	30,0	33,0	23.203,60	14.726,52	0,00	0,00	1.195,36	36.734,76
3/0460003/14011	Hyrtlstraße / Bleileitungen 2021	13.04.2021	30,0	33,0	2.903,41	0,00	0,00	0,00	93,66	2.809,75
3/0460003/14012	Leopold Gattringer-Straße / Bleileitungen 2021	13.04.2021	30,0	33,0	3.393,22	0,00	0,00	0,00	109,46	3.283,76
3/0460003/14013	Herzogbergstraße / Bleileitungen 2021	17.05.2021	30,0	33,0	9.946,70	0,00	0,00	0,00	320,86	9.625,84
3/0460003/14014	Viktor Adler-Straße / Bleileitungen ab 2021	15.06.2021	30,0	33,0	5.487,44	53.643,77	0,00	0,00	1.056,42	58.074,79
3/0460003/14015	Bahnstraße / Bleileitungen 2021	15.06.2021	30,0	33,0	6.455,38	0,00	0,00	0,00	208,24	6.247,14
3/0460003/14016	Alfons Petzold-Gasse / Bleileitungen 2021	15.06.2021	30,0	33,0	3.071,46	0,00	0,00	0,00	99,08	2.972,38
3/0460003/14017	Dr. Karl Dorr-Straße 18 + 23 / Bleileitungen 2021	15.06.2021	30,0	33,0	5.243,85	0,00	0,00	0,00	169,16	5.074,69
3/0460003/14018	Alexander Groß-Gasse / Bleileitungen 2021	15.06.2021	30,0	33,0	11.544,86	0,00	0,00	0,00	372,41	11.172,45
3/0460003/14019	Kesslerweg 51/ Neuanschluss Wasser 2021	15.06.2021	30,0	33,0	3.757,75	0,00	0,00	0,00	121,22	3.636,53
3/0460003/14020	Herzogbergstraße / Bleileitungen 2021	08.07.2021	30,5	33,0	1.323,75	0,00	0,00	0,00	42,02	1.281,73
3/0460003/14021	Kesslerweg / Bleileitungen 2021	08.07.2021	30,5	33,0	6.457,45	0,00	0,00	0,00	205,00	6.252,45
3/0460003/14022	Anton Seidl-Gasse / Bleileitungen 2021	08.07.2021	30,5	33,0	6.549,15	0,00	0,00	0,00	207,91	6.341,24
3/0460003/14023	Burgenlandgasse / Bleileitung 2021	13.09.2021	30,5	33,0	8.417,57	9.918,46	0,00	0,00	513,84	17.822,19
3/0460003/14024	Alexander Groß-Gasse / Bleileitung 2021	13.09.2021	30,5	33,0	4.633,36	0,00	0,00	0,00	147,09	4.486,27
3/0460003/14025	Viktor Adler Straße / Bleileitung 2021	13.09.2021	30,5	33,0	1.042,90	1.206,44	0,00	0,00	52,57	2.196,77
3/0460003/14026	Brunnerbergstraße / Bleileitungen 2021	15.09.2021	30,5	33,0	11.227,62	0,00	0,00	0,00	356,43	10.871,19
3/0460003/14027	Danklstraße / Bleileitungen 2021	15.09.2021	30,5	33,0	7.740,82	0,00	0,00	0,00	245,74	7.495,08
3/0460003/14028	Grohestraße / Bleileitung ab 2021	15.09.2021	30,5	33,0	2.460,75	6.226,74	0,00	0,00	178,55	8.508,94
3/0460003/14029	Johann Steinböck-Straße / Bleileitungen 2021	15.09.2021	30,5	33,0	4.349,84	0,00	0,00	0,00	138,09	4.211,75
3/0460003/14030	Erlengasse / Bleileitungen 2021	21.09.2021	30,5	33,0	4.333,90	0,00	0,00	0,00	137,58	4.196,32
3/0460003/14031	Danklstraße / Bleileitung 2021	22.09.2021	30,5	33,0	45.897,31	0,00	0,00	0,00	1.457,06	44.440,25
3/0460003/14032	Auf der Schanz / Bleileitungen 2021	13.10.2021	30,5	33,0	22.742,56	0,00	0,00	0,00	721,99	22.020,57
3/0460003/14033	Rudolf Steiner-Straße / Bleileitungen 2021	13.10.2021	30,5	33,0	12.190,93	0,00	0,00	0,00	387,01	11.803,92
3/0460003/14034	Hötzendorferstraße / Bleileitung 2021	15.11.2021	30,5	33,0	21.583,50	0,00	0,00	0,00	685,19	20.898,31
3/0460003/14035	Wienerstraße / Bleileitung ab 2021	15.11.2021	30,5	33,0	6.845,40	37.049,47	0,00	0,00	896,72	42.998,15
3/0460003/14036	Tennisclub - Erneuerung Wasseranschlussleitung 2021-202	21.12.2021	30,5	33,0	18.649,57	4.441,80	0,00	0,00	733,06	22.358,31
3/0460003/14037	Vogelweiderweg / Bleileitungen 2021	15.12.2021	30,5	33,0	6.938,10	0,00	0,00	0,00	220,26	6.717,84

Ansatz MVAG Konto	Bezeichnung	Inbetrieb- nahme	RND	ND	Buchwert 31.12.2022	Zugänge/ + Umbuchungen -	Abgänge/ -	Wertaufholung+/ Wertminderung-	Abschreibung	Buchwert 31.12.2023
3/0460003/14038	Nestroyweg / Bleileitungen 2021	15.12.2021	30,5	33,0	10.978,52	0,00	0,00	0,00	348,52	10.630,00
3/0460003/14039	L.Anzengrubergasse / Bleileitungen 2021	15.12.2021	30,5	33,0	7.271,55	0,00	0,00	0,00	230,84	7.040,71
3/0460003/14040	Am Rosendorn / Bleileitungen 2021	15.12.2021	30,5	33,0	16.131,15	0,00	0,00	0,00	512,10	15.619,05
3/0460003/14041	Ferdinand-Kanzelmayer-Gasse / Bleileitung 2021	22.12.2021	30,5	33,0	1.769,85	0,00	0,00	0,00	56,19	1.713,66
3/0460003/14042	Pöllangraben / Bleileitung 2021	22.12.2021	30,5	33,0	856,61	0,00	0,00	0,00	27,19	829,42
3/0460003/14043	Friedrich-Schiller-Gasse 33/ Bleileitung 2021	22.12.2021	30,5	33,0	434,00	0,00	0,00	0,00	13,78	420,22
3/0460003/14045	Schrebergasse / Bleileitung 2021	22.12.2021	30,5	33,0	3.661,01	0,00	0,00	0,00	116,22	3.544,79
3/0460003/14046	Heinrich-Bablik-Straße / Bleileitung 2021	22.12.2021	30,5	33,0	859,59	0,00	0,00	0,00	27,29	832,30
3/0460003/14048	L. Anzengrubergasse 9+20 / W-Schieber 2022	13.04.2022	31,0	33,0	1.564,35	0,00	0,00	0,00	48,89	1.515,46
3/0460003/14049	Bablikstraße / Bleileitung 2022	07.04.2022	31,0	33,0	1.773,40	0,00	0,00	0,00	55,42	1.717,98
3/0460003/14050	Schrebergasse / Bleileitung 2022	07.04.2022	31,0	33,0	2.496,50	0,00	0,00	0,00	78,02	2.418,48
3/0460003/14051	Schöffelgasse / Bleileitung 2022	07.04.2022	31,0	33,0	4.424,13	0,00	0,00	0,00	138,25	4.285,88
3/0460003/14052	Babenbergergasse / Bleileitung 2022	07.04.2022	31,0	33,0	4.697,79	0,00	0,00	0,00	146,81	4.550,98
3/0460003/14053	Brucknergasse / Bleileitung 2022	22.04.2022	31,0	33,0	1.918,26	0,00	0,00	0,00	59,95	1.858,31
3/0460003/14054	Pöllangraben 47 / Bleileitung 2022	11.05.2022	31,0	33,0	5.153,70	0,00	0,00	0,00	161,05	4.992,65
3/0460003/14055	Winzerweg / Bleileitung 2022	06.05.2022	31,0	33,0	3.145,75	0,00	0,00	0,00	98,30	3.047,45
3/0460003/14056	A. Pummergeasse / Bleileitung 2022	11.05.2022	31,0	33,0	3.582,27	0,00	0,00	0,00	111,95	3.470,32
3/0460003/14057	In den Schön-Mauern / Bleileitung 2022	11.05.2022	31,0	33,0	11.222,35	0,00	0,00	0,00	350,70	10.871,65
3/0460003/14058	Oswald Meixner Gasse / Bleileitung 2022	01.06.2022	31,0	33,0	3.095,54	0,00	0,00	0,00	96,74	2.998,80
3/0460003/14059	Anton Brucknerstraße / Bleileitungen 2022	01.06.2022	31,0	33,0	10.813,77	0,00	0,00	0,00	337,93	10.475,84
3/0460003/14060	V. Adler Straße / Neuanschluss Wasser 2022	11.05.2022	31,0	33,0	7.432,02	0,00	0,00	0,00	232,25	7.199,77
3/0460003/14061	Schöffelgasse 4a/ Neuanschluss Wasser 2022	11.05.2022	31,0	33,0	3.420,70	0,00	0,00	0,00	106,90	3.313,80
3/0460003/14062	Albrechtgasse / Bleileitung 2022	08.06.2022	31,0	33,0	6.395,98	0,00	0,00	0,00	199,87	6.196,11
3/0460003/14063	Jubiläumsstraße / ab Bleileitungen 2022	08.06.2022	31,0	33,0	8.342,05	5.174,57	0,00	0,00	342,83	13.173,79
3/0460003/14064	Anton Seidl Gasse 39,41,61 / Bleileitung 2022	08.06.2022	31,0	33,0	1.076,51	0,00	0,00	0,00	33,64	1.042,87
3/0460003/14065	Albrechtgasse / W-Schieber 2022	22.06.2022	31,0	33,0	7.042,76	0,00	0,00	0,00	220,09	6.822,67
3/0460003/14066	F. Schillerstraße 27a / Bleileitungen 2022	13.07.2022	31,5	33,0	2.883,19	0,00	0,00	0,00	88,71	2.794,48
3/0460003/14067	Feldstraße / Bleileitungen 2022	13.07.2022	31,5	33,0	4.546,08	0,00	0,00	0,00	139,88	4.406,20
3/0460003/14068	F. Schillerstraße 23 / Bleileitungen 2022	13.07.2022	31,5	33,0	3.262,82	0,00	0,00	0,00	100,39	3.162,43
3/0460003/14069	Pöllangraben 66 / Bleileitungen 2022	21.07.2022	31,5	33,0	3.416,72	0,00	0,00	0,00	105,13	3.311,59
3/0460003/14070	Mohrenbrunnengasse 4 / Bleileitungen 2022	13.07.2022	31,5	33,0	1.813,94	0,00	0,00	0,00	55,81	1.758,13
3/0460003/14071	Kesslerweg 22+7+38 / Bleileitungen 2022	13.07.2022	31,5	33,0	5.415,69	0,00	0,00	0,00	166,64	5.249,05
3/0460003/14072	Pöllangraben 20 / Bleileitungen 2022	13.07.2022	31,5	33,0	1.791,79	0,00	0,00	0,00	55,13	1.736,66
3/0460003/14073	Pöllangraben 38 / Bleileitungen 2022	13.07.2022	31,5	33,0	1.603,70	0,00	0,00	0,00	49,34	1.554,36
3/0460003/14074	A. Seidlgasse, Rosendorn / Neuanschluss Wasser 2022	14.07.2022	31,5	33,0	2.546,85	0,00	0,00	0,00	78,36	2.468,49
3/0460003/14075	Pöllangraben 44+46 / Bleileitungen 2022	28.07.2022	31,5	33,0	5.644,86	0,00	0,00	0,00	173,69	5.471,17
3/0460003/14076	Pöllangraben 49 / W-Schieber 2022	28.07.2022	31,5	33,0	1.089,34	0,00	0,00	0,00	33,52	1.055,82
3/0460003/14077	Erlengasse 7 + Max Schremsgasse 7 / Bleileitungen 2022	03.08.2022	31,5	33,0	2.413,05	0,00	0,00	0,00	74,25	2.338,80
3/0460003/14078	Erlengasse 5 / Bleileitungen 2022	03.08.2022	31,5	33,0	2.694,73	0,00	0,00	0,00	82,91	2.611,82

Ansatz MVAG Konto	Bezeichnung	Inbetrieb- nahme	RND	ND	Buchwert 31.12.2022	Zugänge/ + Umbuchungen -	Abgänge/ -	Wertaufholung+/ Wertminderung-	Abschreibung	Buchwert 31.12.2023
3/0460003/14079	Industriestraße B - F. Schubertstr. / Bleileitungen 2022	03.08.2022	31,5	33,0	2.914,91	0,00	0,00	0,00	89,69	2.825,22
3/0460003/14080	Erlengasse 4 / Bleileitungen 2022	03.08.2022	31,5	33,0	3.052,61	0,00	0,00	0,00	93,93	2.958,68
3/0460003/14081	Industriestraße B 5 / Bleileitungen 2022	03.08.2022	31,5	33,0	3.627,85	0,00	0,00	0,00	111,63	3.516,22
3/0460003/14082	Anton Seidlgasse 55 / Bleileitungen 2022	23.08.2022	31,5	33,0	2.837,34	0,00	0,00	0,00	87,30	2.750,04
3/0460003/14083	Hoferstraße 59 / Bleileitungen 2022	23.08.2022	31,5	33,0	2.407,87	0,00	0,00	0,00	74,09	2.333,78
3/0460003/14084	Hoferstraße 61 / Bleileitungen 2022	23.08.2022	31,5	33,0	2.987,75	0,00	0,00	0,00	91,93	2.895,82
3/0460003/14085	Andreas Hoferstraße 51,62,73 / Bleileitungen 2022	23.08.2022	31,5	33,0	8.218,36	0,00	0,00	0,00	252,87	7.965,49
3/0460003/14086	div. Adressen / Bleileitung 2022	10.06.2022	31,0	33,0	29.598,33	103,85	0,00	0,00	928,19	28.773,99
3/0460003/14087	Max Schrems Gasse 4 / Bleileitungen 2022	30.08.2022	31,5	33,0	2.821,05	0,00	0,00	0,00	86,80	2.734,25
3/0460003/14088	Max Schrems Gasse 8 / Bleileitungen 2022	30.08.2022	31,5	33,0	2.527,65	0,00	0,00	0,00	77,77	2.449,88
3/0460003/14089	Sonnenrosengasse 19 / Bleileitungen 2022	30.08.2022	31,5	33,0	6.186,49	0,00	0,00	0,00	190,35	5.996,14
3/0460003/14090	Diverse Adressen / Erneuerung Hauszuleitungen 2022	11.07.2022	31,5	33,0	58.060,67	13.419,41	0,00	0,00	2.199,39	69.280,69
3/0460003/14091	Andreas Hofer Straße 1 / Bleileitungstausch 2022	29.09.2022	31,5	33,0	3.203,13	0,00	0,00	0,00	98,56	3.104,57
3/0460003/14092	Lerchenhöhe 10 / Bleileitungstausch 2022	29.09.2022	31,5	33,0	3.522,08	0,00	0,00	0,00	108,37	3.413,71
3/0460003/14093	Blaumenweg 10 / W-Schieber 2022	27.09.2022	31,5	33,0	903,13	0,00	0,00	0,00	27,79	875,34
3/0460003/14094	Blaumenweg 3 / W-Schieber 2022	27.09.2022	31,5	33,0	903,13	0,00	0,00	0,00	27,79	875,34
3/0460003/14095	Blaumenweg 3+4+6 / Bleileitungstausch 2022	27.09.2022	31,5	33,0	8.973,30	0,00	0,00	0,00	276,10	8.697,20
3/0460003/14096	Kesslerweg 29 / Bleileitungstausch 2022	27.09.2022	31,5	33,0	3.206,20	0,00	0,00	0,00	98,65	3.107,55
3/0460003/14097	Bardorfgrasse 6 / Bleileitungstausch 2022	20.09.2022	31,5	33,0	3.054,65	0,00	0,00	0,00	93,99	2.960,66
3/0460003/14098	Rennweg 47 / W-Schieber 2022	26.07.2022	31,5	33,0	2.798,79	0,00	0,00	0,00	86,12	2.712,67
3/0460003/14099	Pöllangraben 48 / W-Schieber 2022	26.07.2022	31,5	33,0	2.392,04	0,00	0,00	0,00	73,60	2.318,44
3/0460003/14100	Rennweg 51 / W-Schieber 2022	27.07.2022	31,5	33,0	2.682,50	0,00	0,00	0,00	82,54	2.599,96
3/0460003/14101	Rammingerstraße 11 / Bleileitungen 2022	06.10.2022	31,5	33,0	2.953,67	0,00	0,00	0,00	90,88	2.862,79
3/0460003/14102	Kesslerweg 54 / Bleileitungstausch	06.10.2022	31,5	33,0	2.435,56	0,00	0,00	0,00	74,94	2.360,62
3/0460003/14103	Erlengasse 3 / W-Schieber 2022	27.09.2022	31,5	33,0	640,04	0,00	0,00	0,00	19,69	620,35
3/0460003/14104	Franz Reihmannngasse 2 / Bleileitungen 2022	21.10.2022	31,5	33,0	3.687,11	0,00	0,00	0,00	113,45	3.573,66
3/0460003/14105	Franz Reihmannngasse 8 / Bleileitungen 2022	21.10.2022	31,5	33,0	2.266,04	0,00	0,00	0,00	69,72	2.196,32
3/0460003/14106	Franz Rehmannngasse 5 / Bleileitungen 2022	10.11.2022	31,5	33,0	3.639,88	0,00	0,00	0,00	112,00	3.527,88
3/0460003/14107	Franz Rehmannngasse 4 / Bleileitungen 2022	21.10.2022	31,5	33,0	3.919,79	0,00	0,00	0,00	120,61	3.799,18
3/0460003/14108	Franz Rehmannngasse 6 / Bleileitungen 2022	21.10.2022	31,5	33,0	3.545,70	0,00	0,00	0,00	109,10	3.436,60
3/0460003/14109	Franz Rehmannngasse 1 / Bleileitungen 2022	21.10.2022	31,5	33,0	4.528,18	0,00	0,00	0,00	139,33	4.388,85
3/0460003/14110	Herzogbergstraße 29 a + 41 / Bleileitungen 2022	11.07.2022	31,5	33,0	5.672,25	0,00	0,00	0,00	174,53	5.497,72
3/0460003/14111	Pöllangraben 49 / Bleileitungen 2022	11.07.2022	31,5	33,0	3.130,73	0,00	0,00	0,00	96,33	3.034,40
3/0460003/14112	Bahnstraße 43 / Bleileitungen 2022	21.12.2022	31,5	33,0	2.558,17	0,00	0,00	0,00	78,71	2.479,46
3/0460003/14113	Bahnstraße / Bleileitungen ab 2022	21.12.2022	31,5	33,0	3.437,61	4.238,47	0,00	0,00	172,00	7.504,08
3/0460003/14114	Hyrtlstraße 22 / Bleileitungen 2022	21.11.2022	31,5	33,0	3.164,75	0,00	0,00	0,00	97,38	3.067,37
3/0460003/14115	Brunnengasse 4 / Bleileitungen 2022	21.11.2022	31,5	33,0	3.483,67	0,00	0,00	0,00	107,19	3.376,48
3/0460003/14116	Hyrtlstraße 25 / Bleileitungen 2022	21.11.2022	31,5	33,0	3.062,32	0,00	0,00	0,00	94,23	2.968,09
3/0460003/14117	Hyrtlstraße 30 / Bleileitungen 2022	29.11.2022	31,5	33,0	3.104,72	3.634,38	0,00	0,00	152,32	6.586,78

Ansatz MVAG Konto	Bezeichnung	Inbetrieb- nahme	RND	ND	Buchwert 31.12.2022	Zugänge/ + Umbuchungen -	Abgänge/ -	Wertaufholung+/ Wertminderung-	Abschreibung	Buchwert 31.12.2023
3/0460003/14118	Alexander Großgasse 60 A / W-Schieber 2022	29.11.2022	31,5	33,0	934,78	0,00	0,00	0,00	28,76	906,02
3/0460003/14119	Heinrich Albrechtgasse 1B / Bleileitungen 2022	06.12.2022	31,5	33,0	3.693,31	0,00	0,00	0,00	113,64	3.579,67
3/0460003/14120	Hanuschgasse 10 / W-Schieber 2022	29.11.2022	31,5	33,0	3.008,67	0,00	0,00	0,00	92,57	2.916,10
3/0460003/14121	Sulzfeldgasse 17 / Bleileitungen 2022	30.11.2022	31,5	33,0	2.896,75	0,00	0,00	0,00	89,13	2.807,62
3/0460003/14122	Hyrtlstraße 42 / W-Schieber 2022	29.11.2022	31,5	33,0	972,80	0,00	0,00	0,00	29,93	942,87
3/0460003/14123	Hyrtlstraße 32 / W-Schieber 2022	29.11.2022	31,5	33,0	911,45	0,00	0,00	0,00	28,04	883,41
3/0460003/14124	Alexander Großgasse 64 / W-Schieber 2022	29.11.2022	31,5	33,0	962,48	0,00	0,00	0,00	29,61	932,87
3/0460003/14125	Rennweg 77 / W-Schieber 2022	29.11.2022	31,5	33,0	906,99	0,00	0,00	0,00	27,91	879,08
3/0460003/14126	Sulzfeldgasse 2 / Bleileitungen 2022	30.11.2022	31,5	33,0	3.255,58	0,00	0,00	0,00	100,17	3.155,41
3/0460003/14127	Gattringerstraße 58 / W-Schieber 2022	29.11.2022	31,5	33,0	918,62	0,00	0,00	0,00	28,27	890,35
3/0460003/14128	Sulzfeldgasse 15 / Bleileitungen 2022	30.11.2022	31,5	33,0	2.943,00	0,00	0,00	0,00	90,55	2.852,45
3/0460003/14129	Alexander Großgasse 60B / W-Schieber 2022	30.11.2022	31,5	33,0	1.313,69	0,00	0,00	0,00	40,42	1.273,27
3/0460003/14130	Eisteichgasse 3 / W-Schieber 2022	06.12.2022	31,5	33,0	1.001,18	0,00	0,00	0,00	30,81	970,37
3/0460003/14131	Eisteichgasse 5 / W-Schieber 2022	06.12.2022	31,5	33,0	983,57	0,00	0,00	0,00	30,26	953,31
3/0460003/14132	Radetzkystraße 12 / Nauanschluss Wasser 2022	21.12.2022	31,5	33,0	4.216,25	0,00	0,00	0,00	129,73	4.086,52
3/0460003/14133	Wiener Straße / Neugestaltung Wasserleitungen 2022	30.11.2022	31,5	33,0	351.722,86	0,00	0,00	0,00	10.822,24	340.900,62
3/0460003/14134	Feldstraße 11 / Bleileitungen 2023	21.03.2023	32,0	33,0	0,00	4.798,39	0,00	0,00	145,41	4.652,98
3/0460003/14135	Musterhofgasse 3 / Bleileitungen 2023	06.04.2023	32,0	33,0	0,00	3.335,50	0,00	0,00	101,08	3.234,42
3/0460003/14137	Rudolf Beck Gasse 8 / W-Schieber 2023	06.04.2023	32,0	33,0	0,00	4.371,23	0,00	0,00	132,46	4.238,77
3/0460003/14139	Dr. Karl Dorr-Straße / Bleileitungen 2023	10.05.2023	32,0	33,0	0,00	24.255,82	0,00	0,00	735,02	23.520,80
3/0460003/14140	Musterhofgasse 2u.8u.5 / Bleileitung 2023	03.05.2023	32,0	33,0	0,00	11.034,09	0,00	0,00	334,37	10.699,72
3/0460003/14141	Weidengasse 12 u. 3 / Bleileitungen 2023	08.05.2023	32,0	33,0	0,00	6.863,51	0,00	0,00	207,99	6.655,52
3/0460003/14142	Waldmüllergasse 4 / Bleileitungen 2023	08.05.2023	32,0	33,0	0,00	5.292,80	0,00	0,00	160,39	5.132,41
3/0460003/14143	Leopold Gattringer Straße / Bleileitungen 2023	29.06.2023	32,0	33,0	0,00	45.073,08	0,00	0,00	1.365,85	43.707,23
3/0460003/14144	Ludwig v. Beethoven Straße / Erneuerung Wasserleitung 2023	01.12.2023	32,5	33,0	0,00	559.978,46	273.814,72	0,00	4.335,81	281.827,93
3/0460003/14145	Vesperkreuzstraße / Bleileitung 2023	26.07.2023	32,5	33,0	0,00	4.619,45	0,00	0,00	69,99	4.549,46
3/0460003/14146	Nigl Gst 1230/2 / Neuanschluss Wasser 2023	29.08.2023	32,5	33,0	0,00	5.837,22	0,00	0,00	88,44	5.748,78
3/0460003/14147	Arbeitergasse / Bleileitungen 2023	29.08.2023	33,0	33,0	0,00	3.652,58	3.652,58	0,00	0,00	0,00
3/0460003/14148	Falkensteinerweg / Bleileitungen 2023	03.08.2023	33,0	33,0	0,00	4.822,53	4.822,53	0,00	0,00	0,00
3/0460003/14149	Arbeitergasse / Bleileitungen 2023	07.09.2023	32,5	33,0	0,00	4.714,95	0,00	0,00	71,44	4.643,51
3/0460003/14150	Falkensteinweg / Bleileitungen 2023	07.09.2023	32,5	33,0	0,00	5.877,08	0,00	0,00	89,05	5.788,03
3/0460003/14151	Rosenstammgasse/ Bleileitungen 2023	31.10.2023	32,5	33,0	0,00	7.204,31	0,00	0,00	109,16	7.095,15
3/0460003/14152	Wällischhofstraße / Bleileitungen 2023	05.10.2023	32,5	33,0	0,00	2.703,43	0,00	0,00	40,96	2.662,47
3/0460003/14153	Franz-Keim-Gasse 44 / Neuanschluss Wasser 2023	09.10.2023	32,5	33,0	0,00	481,58	0,00	0,00	7,30	474,28
3/0460003/14154	Steingrübelpfad / Bleileitungen 2023	10.10.2023	32,5	33,0	0,00	604,08	0,00	0,00	9,15	594,93
3/0460003/14155	Jakob-Fuchs-Gasse 70 / Neuanschluss Wasser 2023	24.10.2023	32,5	33,0	0,00	1.133,49	0,00	0,00	17,17	1.116,32
3/0460003/14156	Streitpointengasse 17 / Neuanschluss Wasser 2023	09.10.2023	32,5	33,0	0,00	971,14	0,00	0,00	14,71	956,43
3/0460003/14158	Hochbehälter 3, FH neu 2023	06.12.2023	32,5	33,0	0,00	4.751,01	0,00	0,00	71,99	4.679,02
3/0460003/14159	Industriestraße, Brunner Straße / Neuanschluss Wasser 2023	06.12.2023	32,5	33,0	0,00	3.233,55	0,00	0,00	48,99	3.184,56

Ansatz MVAG Konto	Bezeichnung	Inbetrieb- nahme	RND	ND	Buchwert 31.12.2022	Zugänge/ + Umbuchungen	Abgänge/ -	Wertaufholung+/ Wertminderung-	Abschreibung	Buchwert 31.12.2023
3/0460003/14160	Alexander-Groß-Gasse 69 / Neuanschluss Wasser 2023	06.12.2023	32,5	33,0	0,00	867,46	0,00	0,00	13,14	854,32
3/0460003/14161	Wällischhofstraße / Neuanschluss Wasser 2023	09.10.2023	32,5	33,0	0,00	1.306,22	0,00	0,00	19,79	1.286,43
3/0460003/14162	Vierbatzstraße / Neuanschluss Wasser 2023	01.08.2023	32,5	33,0	0,00	1.620,54	0,00	0,00	24,55	1.595,99
3/0460003/14163	Ludwig van Beethoven Straße / Neuanschluss Wasser 202	01.12.2023	32,5	33,0	0,00	80.747,56	0,00	0,00	1.223,45	79.524,11
3/0460003/14164	Max-Schrems-Gasse 10 / Neuanschluss Wasser 2023	09.10.2023	32,5	33,0	0,00	411,38	0,00	0,00	6,23	405,15
3/0460003/14165	Wasserversorgungsanlage - Überprüfung zukünftiger Kapa	23.11.2023	32,5	33,0	0,00	2.000,00	0,00	0,00	30,30	1.969,70
3/0460003/14166	Drucksteigerungsanlage Wasser (DSTA) Wiener Straße 20	13.10.2023	32,5	33,0	0,00	5.999,00	0,00	0,00	90,89	5.908,11
3/0460003/08911	(Ur-) Altbestand vor den geförderten Bauabschnitten	01.07.1946	0,0	33,0	0,00	0,00	0,00	0,00	0,00	0,00
3/0460003/08912	(Ur-) Altbestand vor den geförderten Bauabschnitten	01.07.1956	0,0	33,0	0,00	0,00	0,00	0,00	0,00	0,00
3/0460003/08913	(Ur-) Altbestand vor den geförderten Bauabschnitten	01.07.1966	0,0	33,0	0,00	0,00	0,00	0,00	0,00	0,00
3/0460003/08914	BA 01 (HB3)	01.07.1981	0,0	33,0	0,00	0,00	0,00	0,00	0,00	0,00
3/0460003/08915	BA 02 (HB 2 samt Pumpw.2)	01.07.1983	0,0	33,0	0,00	0,00	0,00	0,00	0,00	0,00
3/0460003/08916	BA03 (Ortnetz und TL in Mittel und Tiefzone)	01.07.1990	0,0	33,0	23.211,61	0,00	0,00	0,00	23.211,61	0,00
3/0460003/08917	BA 04 (Übernahme EVN in HB3)	01.07.1995	4,5	33,0	8.216,74	0,00	0,00	0,00	1.493,95	6.722,79
3/0460003/08921	Ortsnetzerweiterungen ohne Bauabschnitt - Eigenleistung	01.07.1995	4,5	33,0	45.050,00	0,00	0,00	0,00	8.190,91	36.859,09
3/0460003/08922	BA 05 (HB1, WW-Gebäude und Leitungen)	01.07.2003	12,5	33,0	759.129,41	0,00	0,00	0,00	56.231,81	702.897,60
3/0460003/08924	Hauptleitungen (Steinböckstr., Ziegelofeng., Sieghartsberg)	01.07.2003	12,5	33,0	164.329,13	0,00	0,00	0,00	12.172,53	152.156,60
3/0460003/08925	Hauptleitungen (Verl. A.Grossg., Sieben-dirnweg, Schönef	01.07.2004	13,5	33,0	153.809,61	0,00	0,00	0,00	10.607,56	143.202,05
3/0460003/08926	Hauptleitungen (östl. Stierweise, Anzengruberweg, Beetho	01.07.2005	14,5	33,0	102.032,55	0,00	0,00	0,00	6.582,75	95.449,80
3/0460003/08927	Hauptleitungen (Fedstr.P., Roseggerstr., Keimg./Badorf./H	01.07.2006	15,5	33,0	212.289,59	0,00	0,00	0,00	12.866,04	199.423,55
3/0460003/08928	Hauptleitungen (Hoferstr., Schönefeldtg., Heideweg, Grillpa	01.07.2007	16,5	33,0	167.610,19	0,00	0,00	0,00	9.577,73	158.032,46
3/0460003/08929	Hauptleitungen (Rammingerstr., Wildgans-gasse, Turnerstr	01.07.2008	17,5	33,0	217.186,02	0,00	0,00	0,00	11.739,78	205.446,24
3/0460003/08930	Hauptleitungen (Winzerweg, Petzoldgasse, Schillerstr. Verl	01.07.2009	18,5	33,0	271.884,30	0,00	0,00	0,00	13.942,78	257.941,52
3/0460003/08932	Hauptleitung (Rennweg 7)+Div.HA	01.07.2010	19,5	33,0	62.849,53	0,00	0,00	0,00	3.065,83	59.783,70
3/0460003/08933	Hauptleitungen (Ziegelofeng., Hydrtlg., Streitpointeng.)+Div	01.07.2011	20,5	33,0	129.925,01	0,00	0,00	0,00	6.043,02	123.881,99
3/0460003/08934	Hauptleitungen (Hruzastr., Meixnerg./Oswaldg.)+Div.HA	01.07.2012	21,5	33,0	140.824,80	0,00	0,00	0,00	6.258,88	134.565,92
3/0460003/08938	Hauptleitungen (Bahnhofplatz)+Div.HA	01.07.2013	22,5	33,0	99.554,27	0,00	0,00	0,00	4.236,35	95.317,92
3/0460003/08939	Hauptleitungen (Liechtensteinstr./Keimgasse)+Div.HA	01.07.2014	23,5	33,0	99.708,98	0,00	0,00	0,00	4.069,75	95.639,23
3/0460003/08941	Hauptleitungen (Druckreduzierung A.Seidl-G.)+Div.HA	01.07.2015	24,5	33,0	61.122,80	0,00	0,00	0,00	2.396,97	58.725,83
3/0460003/08943	Hauptleitungen (F.Anderle-Platz/Gattringersraße, Hruzastr	01.07.2016	25,5	33,0	387.309,03	0,00	0,00	0,00	14.615,44	372.693,59
3/0460003/08947	Hauptleitungen (Restz.Gattringerstraße BT2)+Div.HA	01.08.2018	27,5	33,0	84.180,14	0,00	0,00	0,00	2.953,69	81.226,45
3/0460003/08949	Erweiterung Vierpatz (1.BT)	01.07.2018	27,5	33,0	66.292,35	0,00	0,00	0,00	2.326,05	63.966,30
3/0460004/11191	Hubatschstr. / Umfahrrhydrant 2019 Kontinentale 30153; Ei	04.11.2019	15,5	20,0	2.117,73	0,00	0,00	0,00	128,35	1.989,38
3/0460004/11192	Ferdinand Hanusch-Gasse / WVA 2021	15.03.2021	17,0	20,0	500.874,66	0,00	0,00	0,00	27.826,37	473.048,29
3/0460004/11193	Anton Brucknergasse 13 / Hydrant 2022	09.08.2022	18,5	20,0	1.393,97	0,00	0,00	0,00	71,49	1.322,48
3/0460004/11194	Anton Brucknergasse 3 / Hydrant 2022	09.08.2022	18,5	20,0	1.962,56	0,00	0,00	0,00	100,64	1.861,92
3/0460004/11195	Hochbehälter 1 - UV Desinfektionseinheit 2022	30.08.2022	18,5	20,0	13.486,39	41,75	0,00	0,00	693,75	12.834,39
3/0460004/11196	Blaumenweg Höhe Nr. 2 / Hydrant 2022	27.09.2022	18,5	20,0	2.911,09	0,00	0,00	0,00	149,29	2.761,80
3/0460004/11197	Andreas Hofer Straße 51 / Hydrant 2022	20.09.2022	18,5	20,0	2.702,63	0,00	0,00	0,00	138,60	2.564,03

Ansatz MVAG Konto	Bezeichnung	Inbetrieb- nahme	RND	ND	Buchwert 31.12.2022	Zugänge/ + Umbuchungen	Abgänge/ -	Wertaufholung+/ Wertminderung-	Abschreibung	Buchwert 31.12.2023
3/0460004/11198	Hochbehälter 1 - UV Desinfektionseinheit 2023	22.05.2023	19,0	20,0	0,00	8.864,39	0,00	0,00	443,22	8.421,17
3/0460004/11199	Turnerstraße / Hydrant 2023	09.10.2023	19,5	20,0	0,00	656,24	0,00	0,00	16,41	639,83
3/0460004/11200	Hötzendorfer Straße / Hydrant 2023	24.10.2023	19,5	20,0	0,00	8.212,48	0,00	0,00	205,31	8.007,17
3/0460004/11201	Franz-Keim-Gasse 48-54 / Hydrant 2023	24.10.2023	19,5	20,0	0,00	3.238,53	0,00	0,00	80,96	3.157,57
3/0460004/08918	BA 04 (Desinfektion BBQ im HB1alt und SchBQu im HB2)	01.07.1995	0,0	20,0	0,00	0,00	0,00	0,00	0,00	0,00
3/0460004/08940	UV Scheibenbrunnenquelle im HB2	01.07.2014	10,5	20,0	8.347,91	0,00	0,00	0,00	725,91	7.622,00
3/0460004/08944	UV Brunnerbergquelle im HB1	01.07.2016	12,5	20,0	11.269,94	0,00	0,00	0,00	834,81	10.435,13
3/0460005/08920	BA 04 (EMS - HB2 und HB3)	01.07.1995	0,0	10,0	0,00	0,00	0,00	0,00	0,00	0,00
3/0460005/08931	Anton Seidl-Gasse / Fernwirktechnik DRA	01.07.2009	0,0	10,0	0,00	0,00	0,00	0,00	0,00	0,00
3/0460005/08935	Erneuerung Leittechnik WW-Zentrale	01.07.2012	0,0	10,0	0,00	0,00	0,00	0,00	0,00	0,00
3/0460005/08942	Anton Seidl-Gasse / Leittechnik Druckreduzierung	01.07.2015	1,5	10,0	1.063,73	0,00	0,00	0,00	425,49	638,24
3/0460005/08983	Fernwirktechnik WVA 2022	20.07.2022	8,5	10,0	57.955,69	2.355,03	0,00	0,00	6.231,43	54.079,29
4/0460002/00001	Notrückspeisung vom HB 3 zu HB 2	11.04.2023	13,0	13,0	0,00	142.254,64	141.676,14	0,00	578,50	0,00
5/0460005/04594	Wasserzähler 2956 x Größe 3, 113 x Größe 17, 4 x Größe	01.01.1900			153.920,80	0,00	0,00	0,00	0,00	153.920,80
1024	Sonderanlagen				55.150,34	346.551,22	0,00	0,00	15.632,89	386.068,67
3/0040008/00001	Zaun Wasserwerk HB III 2021	18.05.2021	17,0	20,0	5.812,09	0,00	0,00	0,00	322,89	5.489,20
3/0040008/00002	Pöllangraben / Stabgitterzaun 2021	30.09.2021	17,5	20,0	3.154,51	0,00	0,00	0,00	170,51	2.984,00
3/0130003/00002	Grohestraße / Hydrant 2021	17.05.2021	7,0	10,0	1.843,29	0,00	0,00	0,00	230,41	1.612,88
3/0130003/00003	Feldstraße / Hydrant 2021	15.12.2021	7,5	10,0	2.121,89	0,00	0,00	0,00	249,63	1.872,26
3/0130003/00004	Umfahrhydrant 2022	15.04.2022	8,0	10,0	12.938,40	0,00	0,00	0,00	1.437,60	11.500,80
3/0130003/00005	Rennweg 3/Ecke Wiener Straße 20 / Hydrant 2022	01.07.2022	8,5	10,0	4.455,50	0,00	0,00	0,00	469,00	3.986,50
3/0130003/00006	Umfahrhydrant 2022	15.04.2022	8,0	10,0	3.114,00	0,00	0,00	0,00	346,00	2.768,00
3/0130003/00007	Umfahrhydrant 2022	26.07.2022	8,5	10,0	5.084,02	0,00	0,00	0,00	535,16	4.548,86
3/0460001/08947	Brunnenbohrung Subvention Fischereiverband 2023	19.07.2023	32,5	33,0	0,00	19.484,70	0,00	0,00	295,22	19.189,48
3/0460001/08948	Fundamente Pumpwerk 4 Stk. 2023	18.10.2023	32,5	33,0	0,00	2.589,90	0,00	0,00	39,24	2.550,66
3/0460003/13983	Kreisverkehr Hubatschstraße / (Lutz) Bewässerungsanlage	09.11.2020	29,5	33,0	1.528,87	0,00	0,00	0,00	50,13	1.478,74
3/0460003/13984	Kreisverkehr Johann Steinböck-Straße / (Merkur) Bewässe	30.10.2020	29,5	33,0	1.723,01	0,00	0,00	0,00	56,49	1.666,52
3/0460004/11202	Brunnerbergquelle - Nutzwasserzapfstelle 2023	29.09.2023	19,5	20,0	0,00	3.964,00	0,00	0,00	99,10	3.864,90
3/0460005/08981	Liebermannstraße / Wasserzählerschacht 2020	24.08.2020	6,5	10,0	4.308,60	0,00	0,00	0,00	574,48	3.734,12
3/0460005/08982	Sieghartsbergweg / Wasserzählerschacht 2020	30.11.2020	6,5	10,0	3.536,74	0,00	0,00	0,00	471,57	3.065,17
4/0350004/08903	Kreisverkehr Hubatschstraße / (Lutz) Beregnungsanlage 20	10.10.2019	5,5	10,0	461,74	0,00	0,00	0,00	71,04	390,70
4/0350004/08904	Kreisverkehr Johann Steinböck-Straße / (Merkur) Bewässe	10.10.2019	5,5	10,0	436,06	0,00	0,00	0,00	67,09	368,97
4/0460001/04271	Trinkbrunnen	11.05.2005	14,0	33,0	4.631,62	0,00	0,00	0,00	308,77	4.322,85
5/0120001/10188	Photovoltaikanlage / Liechtenstein 2023	19.10.2023	14,5	15,0	0,00	23.001,94	0,00	0,00	766,73	22.235,21
5/0270001/02432	3 Stk. Notstromaggregate für Hochbehälter 2023	15.12.2023	19,5	20,0	0,00	297.510,68	0,00	0,00	9.071,83	288.438,85
1025	Technische Anlagen, Fahrzeuge und Maschinen				12.452,97	961,55	0,00	0,00	1.793,57	11.620,95
3/0460003/14157	Bahnstraße 53 / Neuanschluss Wasser 2023	09.10.2023	32,5	33,0	0,00	961,55	0,00	0,00	14,57	946,98
5/0150002/11186	MD 109 IN VW Caddy LNF Kastenwagen	25.02.2011	0,0	10,0	0,00	0,00	0,00	0,00	0,00	0,00

Ansatz MVAG Konto	Bezeichnung	Inbetrieb- nahme	RND	ND	Buchwert 31.12.2022	Zugänge/ + Umbuchungen -	Abgänge/	Wertaufholung+/ Wertminderung-	Abschreibung	Buchwert 31.12.2023
5/0150002/11187	MD 832 LC VW Caddy Kastenwagen Entry	16.06.2020	6,0	10,0	12.452,97	0,00	0,00	0,00	1.779,00	10.673,97
5/0240001/10171	Reinigungsgerät Kärcher	01.01.1900	0,0	10,0	0,00	0,00	0,00	0,00	0,00	0,00
5/0240001/10173	Notstromaggregat	01.01.1900	0,0	10,0	0,00	0,00	0,00	0,00	0,00	0,00
5/0240001/10174	Ladegerät	01.01.1900	0,0	10,0	0,00	0,00	0,00	0,00	0,00	0,00
5/0240001/10175	Hubwagen	01.01.1900	0,0	10,0	0,00	0,00	0,00	0,00	0,00	0,00
5/0240001/10176	Stromaggregat	01.01.1900	0,0	10,0	0,00	0,00	0,00	0,00	0,00	0,00
5/0240001/10177	Zugdeichsel	01.01.1900	0,0	10,0	0,00	0,00	0,00	0,00	0,00	0,00
5/0240001/10178	Druckluftkompressor	01.01.1900	0,0	10,0	0,00	0,00	0,00	0,00	0,00	0,00
5/0240001/10180	Einfriergerät	01.01.1900	0,0	10,0	0,00	0,00	0,00	0,00	0,00	0,00
5/0240001/10184	Rohrreinigungsgerät	01.01.1900	0,0	10,0	0,00	0,00	0,00	0,00	0,00	0,00
5/0240001/10186	Höhensicherungsgerät	01.01.1900	0,0	10,0	0,00	0,00	0,00	0,00	0,00	0,00
5/0290001/10172	Rangier Wagenheber	01.01.1900	0,0	8,0	0,00	0,00	0,00	0,00	0,00	0,00
5/0290001/10179	Winkelschleifer	01.01.1900	0,0	8,0	0,00	0,00	0,00	0,00	0,00	0,00
5/0290001/10181	Schleifgerät	01.01.1900	0,0	8,0	0,00	0,00	0,00	0,00	0,00	0,00
5/0290001/10182	Akkubohrschrauber	01.01.1900	0,0	8,0	0,00	0,00	0,00	0,00	0,00	0,00
5/0290001/10183	Schlagbohrer	01.01.1900	0,0	8,0	0,00	0,00	0,00	0,00	0,00	0,00
5/0290001/10187	Werkzeugkasten	01.01.1900	0,0	8,0	0,00	0,00	0,00	0,00	0,00	0,00
1026	Amts-, Betriebs- und Geschäftsausstattung				21.123,14	4.652,99	0,00	0,00	3.148,70	22.627,43
3/0130002/00001	Alarmanlage HB3 2021	25.11.2021	7,5	10,0	3.088,13	0,00	0,00	0,00	363,31	2.724,82
3/0130002/00002	Alarmanlage / Complex 400H-FK GR 100/BT 800 - 2022	19.04.2022	8,0	10,0	5.314,86	0,00	0,00	0,00	590,54	4.724,32
5/0100004/10288	Rohrtresor 2019	01.11.2019	20,5	25,0	559,00	0,00	0,00	0,00	26,00	533,00
5/0100005/10170	Wasserversorgung Möbel	01.01.1900	0,0	10,0	0,00	0,00	0,00	0,00	0,00	0,00
5/0110002/10188	Werkbank	01.01.1900	0,0	10,0	0,00	0,00	0,00	0,00	0,00	0,00
5/0130002/09031	2 Stk. Gaswarngeräte 2020	09.10.2020	6,5	10,0	4.225,91	0,00	0,00	0,00	563,45	3.662,46
5/0180003/13879	PC	01.01.1900	0,0	4,0	0,00	0,00	0,00	0,00	0,00	0,00
5/0180003/13880	Drucker	01.01.1900	0,0	4,0	0,00	0,00	0,00	0,00	0,00	0,00
5/0180003/13882	HP Computer + Zubehör 2020 PC	30.04.2020	0,0	4,0	209,16	0,00	0,00	0,00	209,16	0,00
5/0180003/13884	PC HP Elite SFF 800 2023	01.06.2023	3,0	4,0	0,00	881,99	0,00	0,00	220,50	661,49
5/0180003/13885	Drucker 2023	20.10.2023	3,5	4,0	0,00	2.230,17	0,00	0,00	278,77	1.951,40
5/0260001/09035	Klimagerät 2022	06.05.2022	8,0	10,0	7.726,08	0,00	0,00	0,00	858,45	6.867,63
5/0270001/02433	Stromerzeuger 2023	21.07.2023	19,5	20,0	0,00	1.540,83	0,00	0,00	38,52	1.502,31
1311	Investitionszuschüsse von Trägern öffentlichen Rechts				-432.095,15	0,00	1.355,00	0,00	-31.782,57	-401.667,58
3/0450001/13983	KPC Förderung A701978 KT	01.07.2013	14,5	25,0	-28.938,89	0,00	0,00	0,00	-1.867,03	-27.071,86
3/0460003/13975	KPC Förderung 9800862 KT	01.07.2003	12,5	33,0	-403.156,26	0,00	1.355,00	0,00	-29.915,54	-374.595,72
1313	Investitionszuschüsse von übrigen				-1.501.907,83	0,00	38.058,53	0,00	-51.738,22	-1.488.228,14
3/0460003/13969	Wasseranschlussgebühren 2015	31.12.2015	25,5	33,0	-75.978,02	0,00	0,00	0,00	-2.867,10	-73.110,92
3/0460003/13970	Wasseranschlussgebühren 2016	31.12.2016	26,5	33,0	-87.995,18	0,00	0,00	0,00	-3.199,82	-84.795,36

Ansatz MVAG Konto	Bezeichnung	Inbetrieb- nahme	RND	ND	Buchwert 31.12.2022	Zugänge/ + Umbuchungen -	Abgänge/	Wertaufholung+/ Wertminderung-	Abschreibung	Buchwert 31.12.2023
3/0460003/13971	Wasseranschlussgebühren 2017	31.12.2017	27,5	33,0	-247.059,86	0,00	0,00	0,00	-8.668,77	-238.391,09
3/0460003/13972	Wasseranschlussgebühren 2018	31.12.2018	28,5	33,0	-93.381,51	0,00	0,00	0,00	-3.165,47	-90.216,04
3/0460003/13973	Wasseranschlussgebühren 2019	31.12.2019	29,0	33,0	-347.551,88	0,00	0,00	0,00	-11.585,06	-335.966,82
3/0460003/13974	Wasseranschlussgebühren 2020	30.01.2020	29,0	33,0	-322.407,02	0,00	0,00	0,00	-10.746,90	-311.660,12
3/0460003/13993	Wasseranschlussgebühren 2021	12.02.2021	30,0	33,0	-115.431,42	0,00	0,00	0,00	-3.723,59	-111.707,83
3/0460003/14047	Wasseranschlussgebühren 2022	02.02.2022	31,0	33,0	-212.102,94	0,00	0,00	0,00	-6.628,22	-205.474,72
3/0460003/14138	Wasseranschlussgebühren 2023	17.05.2023	32,0	33,0	0,00	0,00	38.058,53	0,00	-1.153,29	-36.905,24
851000 Betriebe der Abwasserbeseitigung					9.854.463,28	1.619.487,54	59.445,78	0,00	520.662,10	10.893.842,94
1021	Grundstücke, Grundstückseinrichtungen und Infrastruktur				89.800,10	0,00	0,00	0,00	0,00	89.800,10
1/0030001/13838	Grundstück Nr. 1573, EZ 7206, KG-Nr 16121, 2022 (Distl) I	16.02.2022			89.800,10	0,00	0,00	0,00	0,00	89.800,10
1023	Wasser- und Abwasserbauten und -anlagen				12.104.052,37	1.611.892,41	0,00	0,00	567.219,00	13.148.725,78
3/0450001/13953	Erweiterung 2019/1.HJ (Div. HAs)	01.07.2019	45,5	50,0	38.726,36	0,00	0,00	0,00	832,82	37.893,54
3/0450001/13954	Erweiterung 2019/1.HJ Erneuerung PW Kressgasse	01.07.2019	45,5	50,0	40.001,10	0,00	0,00	0,00	860,24	39.140,86
3/0450001/13956	Erweiterung Vierpatz (2.BT 2. HJ)	01.07.2019	45,5	50,0	161.498,41	0,00	0,00	0,00	3.473,08	158.025,33
3/0450001/13957	Erweiterung 2019/2.HJ (Div. HAs, Nutzwasserleitung Seidl)	01.07.2019	45,5	50,0	134.107,75	0,00	0,00	0,00	2.884,04	131.223,71
3/0450001/13986	Mischwasserentlastung 2020	31.03.2020	46,0	50,0	5.217,00	0,00	0,00	0,00	111,00	5.106,00
3/0450001/13987	Adolf Hruza-Straße / ABA Kanalsanierung 2020	19.05.2020	46,0	50,0	389.367,61	0,00	0,00	0,00	8.284,42	381.083,19
3/0450001/13988	Kesslerweg/Scheibengasse / Kanal Neuanschluss 2020	13.05.2020	46,0	50,0	6.414,94	0,00	0,00	0,00	136,49	6.278,45
3/0450001/13989	Heideweg 2/ Kanal	02.06.2020	46,0	50,0	4.734,72	0,00	0,00	0,00	100,74	4.633,98
3/0450001/13990	ABA Erweiterung ASZ Regenwasserbehandlung 2020	30.06.2020	46,0	50,0	20.348,87	0,00	0,00	0,00	432,95	19.915,92
3/0450001/13991	Anton Seidl-Gasse / Entwässerung 2020	25.05.2020	46,0	50,0	12.908,35	0,00	0,00	0,00	274,65	12.633,70
3/0450001/13992	Kanal Neuanschluss V.Adler Straße/Vesperkreuzstraße	28.07.2020	46,5	50,0	7.349,02	0,00	0,00	0,00	154,72	7.194,30
3/0450001/13993	Heugasse / Entwässerung 2020	10.09.2020	46,5	50,0	12.420,88	0,00	0,00	0,00	261,49	12.159,39
3/0450001/13994	Sportplatzweg / Entwässerung 2020	10.11.2020	46,5	50,0	5.045,49	0,00	0,00	0,00	106,22	4.939,27
3/0450001/13995	Industriestraße A / Verlängerung Schmutzwasserkanal 202	06.11.2020	46,5	50,0	33.396,05	0,00	0,00	0,00	703,07	32.692,98
3/0450001/13996	August Gliederer-Straße / Neuanschluss Kanal 2020	25.11.2020	46,5	50,0	4.672,78	0,00	0,00	0,00	98,37	4.574,41
3/0450001/13997	Brunnerbergstraße / Neuanschluss Kanal 2020	25.11.2020	46,5	50,0	9.981,04	0,00	0,00	0,00	210,13	9.770,91
3/0450001/13998	ABA Sportplatzweg 2020	21.12.2020	46,5	50,0	2.852,77	0,00	0,00	0,00	60,06	2.792,71
3/0450001/13999	MW Entlastung in den Schnablern 2020	29.12.2020	46,5	50,0	4.931,74	0,00	0,00	0,00	103,83	4.827,91
3/0450001/14001	Ferdinand Hanusch-Gasse / ABA Kanalsanierung 2021	13.04.2021	47,0	50,0	161.859,26	4.956,14	0,00	0,00	3.475,32	163.340,08
3/0450001/14003	Kanal Wolfholzgasse / 04/2021	17.05.2021	47,0	50,0	22.212,11	0,00	0,00	0,00	462,75	21.749,36
3/0450001/14004	ABA Sportplatzweg 2021	14.06.2021	47,0	50,0	97.778,41	40.000,00	0,00	0,00	2.458,10	135.320,31
3/0450001/14005	Kesslerweg 51/ Neuanschluss Kanal 2021	15.06.2021	47,0	50,0	3.840,20	0,00	0,00	0,00	80,00	3.760,20
3/0450001/14006	Adolf Hruza-Straße / Entwässerung 2021	02.08.2021	47,5	50,0	23.121,84	0,00	0,00	0,00	476,74	22.645,10
3/0450001/14008	Wienerstraße / Generalsanierung Planungskoordination Ka	21.10.2021	47,5	50,0	5.422,30	0,00	0,00	0,00	111,80	5.310,50
3/0450001/14009	Kanal Hamerlinggasse Bogenverein / 2021	15.12.2021	47,5	50,0	7.608,49	0,00	0,00	0,00	156,88	7.451,61
3/0450001/14010	ABA Nutzwasserableitung Brunnberg u. Regenwasserbeha	20.12.2021	47,5	50,0	48.608,05	0,00	0,00	0,00	1.002,23	47.605,82

Ansatz MVAG Konto	Bezeichnung	Inbetrieb- nahme	RND	ND	Buchwert 31.12.2022	Zugänge/ + Umbuchungen -	Abgänge/	Wertaufholung+/ Wertminderung-	Abschreibung	Buchwert 31.12.2023
3/0450001/14011	ABA Mischwasserzuleitung 2021	20.12.2021	47,5	50,0	2.643,54	1.082,88	0,00	0,00	65,79	3.660,63
3/0450001/14013	Kanalverlängerung Kranzelmayergasse 2022	26.01.2022	48,0	50,0	23.996,57	0,00	0,00	0,00	489,73	23.506,84
3/0450001/14014	Kaiserried 15 / Schmutzwasserkanalanschluss 2022	30.04.2022	48,0	50,0	7.829,44	0,00	0,00	0,00	159,78	7.669,66
3/0450001/14015	Wiener Straße / Neugestaltung Kanal 2022	30.11.2022	48,5	50,0	602.515,76	0,00	0,00	0,00	12.172,04	590.343,72
3/0450001/14016	Jubiläumsstraße / Neuanschluss Kanal 2022	11.05.2022	48,0	50,0	6.525,74	0,00	0,00	0,00	133,18	6.392,56
3/0450001/14017	V. Adler Straße 20 / Neuanschluss Kanal 2022	11.05.2022	48,0	50,0	7.510,99	0,00	0,00	0,00	153,29	7.357,70
3/0450001/14018	Schöffelgasse 4a / Neuanschluss Kanal 2022	11.05.2022	48,0	50,0	3.457,06	0,00	0,00	0,00	70,55	3.386,51
3/0450001/14019	Herzogbergstraße 38 / Neuanschluss Kanal 2022	11.05.2022	48,0	50,0	8.511,61	0,00	0,00	0,00	173,71	8.337,90
3/0450001/14020	A. Seidlgasse, Rosendorn / Neuanschluss Kanal 2022	14.07.2022	48,5	50,0	2.560,17	0,00	0,00	0,00	51,72	2.508,45
3/0450001/14021	Feldstraße 23 / Neuanschluss Kanal 2022	25.08.2022	48,5	50,0	7.093,65	0,00	0,00	0,00	143,31	6.950,34
3/0450001/14022	L. Gattringerstraße 115 / Regenwasserhausanschluss 2022	14.09.2022	48,5	50,0	5.807,74	0,00	0,00	0,00	117,33	5.690,41
3/0450001/14023	Drainageleitung Sanierung Turnerstraße 2022	12.10.2022	48,5	50,0	63.713,84	0,00	0,00	0,00	1.287,15	62.426,69
3/0450001/14024	Pölangraben 38 / Neuanschluss Kanal 2022	10.11.2022	48,5	50,0	10.098,23	0,00	0,00	0,00	204,00	9.894,23
3/0450001/14025	J. Fuchsgasse # Rennweg / Entwässerung 2022	23.11.2022	48,5	50,0	1.330,81	0,00	0,00	0,00	26,89	1.303,92
3/0450001/14027	Vierbatzstraße Gst 1230/2 / Neuanschluss Kanal 2023	21.03.2023	49,0	50,0	0,00	4.417,07	0,00	0,00	88,34	4.328,73
3/0450001/14028	Musterhofgasse 4 / Neuanschluss Kanal 2023	06.04.2023	49,0	50,0	0,00	9.368,59	0,00	0,00	187,37	9.181,22
3/0450001/14029	Babenbergerstraße 15 - 17 / Neuanschluss Kanal 2023	17.05.2023	49,0	50,0	0,00	12.381,18	0,00	0,00	247,62	12.133,56
3/0450001/14030	Wolfholzgasse / Entwässerung 2023	15.05.2023	49,0	50,0	0,00	12.922,33	0,00	0,00	258,45	12.663,88
3/0450001/14031	Brunnbergstraße 83 / Kanalhausanschluss 2023	05.06.2023	49,0	50,0	0,00	6.450,13	0,00	0,00	129,00	6.321,13
3/0450001/14032	Kanalansanierung (Inlinersanierung) Heidesiedlung 2023	20.12.2023	49,5	50,0	0,00	249.127,89	0,00	0,00	2.491,28	246.636,61
3/0450001/14033	Kirchengasse / Neugestaltung Kanal 2023	01.09.2023	49,5	50,0	0,00	1.117.760,14	0,00	0,00	11.177,60	1.106.582,54
3/0450001/14034	Kanalentsorgung - Überprüfung zukünftiger Kapazitäten 20	23.11.2023	49,5	50,0	0,00	2.000,00	0,00	0,00	20,00	1.980,00
3/0450001/14036	Neugestaltung / Ludwig van Beethovenstraße 2023	01.12.2023	49,5	50,0	0,00	32.325,98	0,00	0,00	323,26	32.002,72
3/0450001/08950	BA Altbestand (inkl. Katasterdifferenz)	01.07.1959	0,0	50,0	0,00	0,00	0,00	0,00	0,00	0,00
3/0450001/08951	BA 01	01.07.1965	0,0	50,0	0,00	0,00	0,00	0,00	0,00	0,00
3/0450001/08952	BA 02	01.07.1967	0,0	50,0	0,00	0,00	0,00	0,00	0,00	0,00
3/0450001/08953	BA 03	01.07.1970	0,0	50,0	0,00	0,00	0,00	0,00	0,00	0,00
3/0450001/08954	BA 04	01.07.1974	0,5	50,0	33.013,53	0,00	0,00	0,00	22.009,02	11.004,51
3/0450001/08955	Übernahme Trennsystem Breiteneder (2015)	01.07.1977	3,5	50,0	5.850,00	0,00	0,00	0,00	1.300,00	4.550,00
3/0450001/08956	BA 05	01.07.1980	6,5	50,0	226.569,60	0,00	0,00	0,00	30.209,28	196.360,32
3/0450001/08957	BA 06	01.07.1985	11,5	50,0	528.717,25	0,00	0,00	0,00	42.297,38	486.419,87
3/0450001/08958	BA 07	01.07.1992	18,5	50,0	1.086.458,88	0,00	0,00	0,00	55.715,84	1.030.743,04
3/0450001/08959	BA 08	01.07.1994	20,5	50,0	227.064,08	0,00	0,00	0,00	10.561,12	216.502,96
3/0450001/08965	SC17 (Hubatsch Str.)	01.07.1998	24,5	50,0	154.263,74	0,00	0,00	0,00	6.049,56	148.214,18
3/0450001/08966	BA 09 (Wolfholzgasse)	01.07.1999	25,5	50,0	144.780,63	0,00	0,00	0,00	5.463,42	139.317,21
3/0450001/08967	Campus 21	01.07.2000	26,5	50,0	600.826,93	0,00	0,00	0,00	21.848,25	578.978,68
3/0450001/08968	Brand-Nagelberg-Gasse	01.07.2001	27,5	50,0	228.000,00	0,00	0,00	0,00	8.000,00	220.000,00
3/0450001/08970	Erweiterung 2002	01.07.2002	28,5	50,0	111.576,35	0,00	0,00	0,00	3.782,25	107.794,10
3/0450001/08971	Erweiterung 2003 (Wolfholz-Lidl, Ziegelofeng., HAs)	01.07.2003	29,5	50,0	257.129,36	0,00	0,00	0,00	8.430,47	248.698,89

Ansatz MVAG Konto	Bezeichnung	Inbetrieb- nahme	RND	ND	Buchwert 31.12.2022	Zugänge/ + Umbuchungen -	Abgänge/	Wertaufholung+/ Wertminderung-	Abschreibung	Buchwert 31.12.2023
3/0450001/08972	Erweiterung 2004 (A.Groß-G., Siebendirn, Pummberg., HAs	01.07.2004	30,5	50,0	164.970,72	0,00	0,00	0,00	5.237,17	159.733,55
3/0450001/08973	Erweiterung 2005 (Anzengruberg., J.Hesoun-Straße, keine	01.07.2005	31,5	50,0	83.170,59	0,00	0,00	0,00	2.559,10	80.611,49
3/0450001/08974	Erweiterung 2006 (MW, RW-Behandlung in Vösendorf)	01.07.2006	32,5	50,0	166.837,72	0,00	0,00	0,00	4.980,23	161.857,49
3/0450001/08975	Erweiterung 2007 (Krikaweg, Turnerstr.San., SiZe, ARGE K	01.07.2007	33,5	50,0	51.488,01	0,00	0,00	0,00	1.492,41	49.995,60
3/0450001/08976	Erweiterung 2008 (San.Ramingenstr., Renat.Krotenbach)	01.07.2008	34,5	50,0	117.272,59	0,00	0,00	0,00	3.303,45	113.969,14
3/0450001/08977	BA 11 (Abänder. der Mischwasserentlastung in der Mischw	01.07.2008	34,5	50,0	267.802,28	0,00	0,00	0,00	7.543,73	260.258,55
3/0450001/08981	Regenwasserbehandlung Pöllanggraben (Einlauf)	01.07.2009	35,5	50,0	211.164,00	0,00	0,00	0,00	5.785,32	205.378,68
3/0450001/08983	Erweiterung 2009 (HAs, Petzoldg., Radetzkyg., HWS)	01.07.2009	35,5	50,0	245.498,51	0,00	0,00	0,00	6.725,99	238.772,52
3/0450001/08984	Erweiterung 2011 (Hyrtlstraße, Ziegelofeng.)	01.07.2011	37,5	50,0	111.409,68	0,00	0,00	0,00	2.893,76	108.515,92
3/0450001/08985	Erweiterung 2012 (diverse HA)	01.07.2012	38,5	50,0	133.633,15	0,00	0,00	0,00	3.383,12	130.250,03
3/0450001/08986	Erweiterung 2013 (Bahnhofsplatz, Herzogbergstr., diverse I	01.07.2013	39,5	50,0	199.028,71	0,00	0,00	0,00	4.914,29	194.114,42
3/0450001/08987	Erweiterung 2014 (RW Wienerstr., Bruno, TR BT1 San.Liec	01.07.2014	40,5	50,0	460.715,87	0,00	0,00	0,00	11.101,59	449.614,28
3/0450001/08989	BA 13 (RW Huttarystr., Filterbecken Heide-teich, Rennweg	01.07.2013	39,5	50,0	671.480,28	0,00	0,00	0,00	16.579,76	654.900,52
3/0450001/08991	BA 14 (RW-Behandl.-Rennweg-Speicher.)	01.07.2010	36,5	50,0	809.790,75	0,00	0,00	0,00	21.594,42	788.196,33
3/0450001/08992	Ma.E. BA11 (Sanierung Brunner Sammler)	01.07.2013	39,5	50,0	329.890,32	0,00	0,00	0,00	8.145,44	321.744,88
3/0450001/08993	Erweiterung 2015 (SR BT1 Sanierung Liechtensteinstr., Re	01.07.2015	41,5	50,0	206.448,64	0,00	0,00	0,00	4.857,62	201.591,02
3/0450001/08994	Erweiterung 2016 (BT2 Sanierung Liechtensteinstr., RW H	01.07.2016	42,5	50,0	302.709,93	0,00	0,00	0,00	6.958,85	295.751,08
3/0450001/08995	Tieferlegung Hauptsammler und Errichtung Regenwasserke	01.07.2016	42,5	50,0	481.660,93	0,00	0,00	0,00	11.072,67	470.588,26
3/0450001/08996	Erweiterung 2017 (Div. HAs, Petzoldgasse, Hanuschgasse	01.07.2017	43,5	50,0	183.046,99	0,00	0,00	0,00	4.113,42	178.933,57
3/0450001/08997	Erweiterung 2018 (Div. HAs, F.Straußgasse/Schrebergasse	01.07.2018	44,5	50,0	276.012,26	0,00	0,00	0,00	6.066,20	269.946,06
3/0450001/08999	Erweiterung Vierpatz (1.BT)	01.07.2018	44,5	50,0	158.025,33	0,00	0,00	0,00	3.473,08	154.552,25
3/0450002/13955	Erweiterung 2019/1.HJ Erneuerung PW Kressgasse	01.07.2019	8,5	13,0	19.068,83	0,00	0,00	0,00	2.007,25	17.061,58
3/0450002/13956	PW Wolfholzgasse 2022	30.03.2022	11,0	13,0	53.276,48	0,00	0,00	0,00	4.439,71	48.836,77
3/0450002/08982	Regenwasserbehandlung Pöllanggraben (Einlauf)	01.07.2009	0,0	13,0	0,00	0,00	0,00	0,00	0,00	0,00
3/0450002/08998	Auf der Stierwiese / Erneuerung IDM Messstelle	01.07.2018	7,5	13,0	8.462,92	0,00	0,00	0,00	995,64	7.467,28
3/0450003/08969	ARA Mödling (100.000 EW)	01.07.2001	2,5	25,0	417.854,27	0,00	0,00	0,00	119.386,93	298.467,34
3/0450003/08988	BA 12 (Kataster ABA ff. 39.516 lfm)	01.07.2014	15,5	25,0	140.967,05	0,00	0,00	0,00	8.543,46	132.423,59
3/0450003/08990	BA 13 (Anteil ABA Kataster ff. 34.368 lfm)	01.07.2013	14,5	25,0	158.457,74	0,00	0,00	0,00	10.223,08	148.234,66
3/0450003/08992	Radetzkystraße 12 / Neuanschluss Kanal 2022	21.12.2022	23,5	25,0	4.195,50	0,00	0,00	0,00	171,24	4.024,26
3/0450003/08993	Mohrenbrunnngasse / Neuanschluss Kanal 2023	31.10.2023	24,5	25,0	0,00	10.850,08	0,00	0,00	217,00	10.633,08
3/0450003/08994	Kanalkataster lfd. Aktualisierung 2023	23.10.2023	24,5	25,0	0,00	5.000,00	0,00	0,00	100,00	4.900,00
3/0450004/08978	BA 11 (Abänder. der MWentl. RÜ1+RÜ5)	01.07.2008	0,0	13,0	0,00	0,00	0,00	0,00	0,00	0,00
3/0460005/08980	BA 11 (Abänder. der Mischwasserentl. und Leittechnik für F	01.07.2008	0,0	10,0	0,00	0,00	0,00	0,00	0,00	0,00
3/0460005/08984	Fernwirktechnik ABA 2022	20.07.2022	8,5	10,0	35.176,08	0,00	0,00	0,00	3.702,75	31.473,33
3/0470001/00001	Hochleitenbach Hochwasserschutzmaßnahmen 2020	24.03.2020	76,0	80,0	12.265,20	103.250,00	0,00	0,00	1.500,20	114.015,00
1025	Technische Anlagen, Fahrzeuge und Maschinen				44.512,56	7.995,13	0,00	0,00	9.874,79	42.632,90
5/0150002/11188	MD 625 DZ E-Auto Skala/Renault Kangoo Maxi (von EaR z	10.02.2016	0,0	8,0	0,00	2.574,73	0,00	0,00	2.574,73	0,00
5/0150002/01857	MD 212 EB MVC/Ford Costom Kastenwagen	30.06.2016	2,0	10,0	7.289,41	0,00	0,00	0,00	2.429,80	4.859,61

Ansatz MVAG Konto	Bezeichnung	Inbetrieb- nahme	RND	ND	Buchwert 31.12.2022	Zugänge/ + Umbuchungen	Abgänge/ -	Wertaufholung+/ Wertminderung-	Abschreibung	Buchwert 31.12.2023
5/0190003/00001	2 Stk. Pumpen im Regenüberlaufbecken Bahnstraße 2022	19.01.2022	8,0	10,0	5.783,04	0,00	0,00	0,00	642,56	5.140,48
5/0190003/00002	Pumpe Regenwasser-PW Wienerstraße 2022 (2020)	23.09.2020	6,5	10,0	13.407,97	0,00	0,00	0,00	1.787,73	11.620,24
5/0190003/00003	Pumpe Regenwasser - Businesspark B12 A - 2022	01.08.2022	8,5	10,0	4.095,64	0,00	0,00	0,00	431,12	3.664,52
5/0270001/02431	MD 695 EI Anhänger Arbeitsmaschine Notstromaggregat	16.01.2008	4,0	20,0	3.974,87	0,00	0,00	0,00	794,97	3.179,90
5/0450002/00001	Siebrechen für Regenüberlauf Bahnstraße 2022	24.10.2022	11,5	13,0	9.961,63	0,00	0,00	0,00	796,93	9.164,70
5/0450002/00002	Siebrechen 2023	12.06.2023	12,0	13,0	0,00	5.420,40	0,00	0,00	416,95	5.003,45
1311	Investitionszuschüsse von Trägern öffentlichen Rechts				-460.818,84	-400,00	0,00	0,00	-14.005,24	-447.213,60
3/0450001/13980	KPC Förderung A402595 KT	01.07.2008	34,5	50,0	-73.519,17	0,00	0,00	0,00	-2.070,96	-71.448,21
3/0450001/13981	KPC Förderung A902113 KT	01.07.2010	36,5	50,0	-89.035,21	0,00	0,00	0,00	-2.374,27	-86.660,94
3/0450001/13982	KPC Förderung A801520 KT	01.07.2013	39,5	50,0	-192.557,92	0,00	0,00	0,00	-4.754,52	-187.803,40
3/0450003/08991	KPC Förderung A701977 KT	01.07.2014	15,5	25,0	-63.611,12	0,00	0,00	0,00	-3.855,22	-59.755,90
5/0150001/13962	E-Auto Förderung MD 625 DZ Skala/Renault Kangoo Maxi	10.02.2016	0,0	8,0	0,00	-400,00	0,00	0,00	-400,00	0,00
5/0470001/13983	KIP Förderung Kanalbau KT	25.10.2018	75,5	80,0	-42.095,42	0,00	0,00	0,00	-550,27	-41.545,15
1313	Investitionszuschüsse von übrigen				-1.923.082,91	0,00	59.445,78	0,00	-42.426,45	-1.940.102,24
3/0450001/13974	Kanalanschlussgebühr 2015	31.12.2015	42,5	50,0	-150.710,32	0,00	0,00	0,00	-3.464,61	-147.245,71
3/0450001/13975	Kanalanschlussgebühr 2016	31.12.2016	43,5	50,0	-220.165,25	0,00	0,00	0,00	-4.947,53	-215.217,72
3/0450001/13976	Kanalanschlussgebühr 2017	31.12.2017	44,5	50,0	-175.493,28	0,00	0,00	0,00	-3.857,00	-171.636,28
3/0450001/13977	Kanalanschlussgebühr 2018	31.12.2018	45,5	50,0	-88.594,62	0,00	0,00	0,00	-1.905,26	-86.689,36
3/0450001/13978	Kanalanschlussgebühr 2019	31.12.2019	46,0	50,0	-501.152,09	0,00	0,00	0,00	-10.662,81	-490.489,28
3/0450001/13984	Kanalanschlussgebühr 2020	01.01.2020	46,0	50,0	-313.314,28	0,00	0,00	0,00	-6.666,26	-306.648,02
3/0450001/14000	Kanalanschlussgebühr 2021	12.02.2021	47,0	50,0	-159.162,40	0,00	0,00	0,00	-3.315,88	-155.846,52
3/0450001/14012	Kanalanschlussgebühr 2022	02.02.2022	48,0	50,0	-314.490,67	0,00	0,00	0,00	-6.418,18	-308.072,49
3/0450001/14026	Kanalanschlussgebühr 2023	22.03.2023	49,0	50,0	0,00	0,00	59.445,78	0,00	-1.188,92	-58.256,86
851100 Kanalbau					0,00	32.579,09	0,00	0,00	325,79	32.253,30
1025	Technische Anlagen, Fahrzeuge und Maschinen				0,00	32.579,09	0,00	0,00	325,79	32.253,30
3/0450001/14035	GeruchsfILTER und Spülkippenoptimierung RÜB Bahnstraße	29.09.2023	49,5	50,0	0,00	32.579,09	0,00	0,00	325,79	32.253,30
852000 Betriebe der Müllbeseitigung					2.006.991,47	11.006,50	0,00	0,00	81.215,61	1.936.782,36
1021	Grundstücke, Grundstückseinrichtungen und Infrastruktur				1.298.235,01	0,00	0,00	0,00	0,00	1.298.235,01
1/0020001/09386	Grundstück Nr. 1481/5, EZ 3380, KG-Nr. 16105, Baufläche	01.01.1900			337.960,00	0,00	0,00	0,00	0,00	337.960,00
1/0020002/04276	Grundstück Nr. 1479/1, EZ 1067, KG 16105 Brunn am Geb	31.12.2016			240.955,01	0,00	0,00	0,00	0,00	240.955,01
1/0020002/09387	Grundstück Nr. 1481/5, EZ 3380, KG-Nr. 16105, Sonstige,	01.01.1900			500.920,00	0,00	0,00	0,00	0,00	500.920,00
1/0020002/09389	Grundstück Nr. 1481/6, EZ 1067, KG-Nr. 16105, Sonstige,	01.01.1900			218.400,00	0,00	0,00	0,00	0,00	218.400,00
1022	Gebäude und Bauten				133.363,49	0,00	0,00	0,00	33.340,88	100.022,61
3/0070002/05059	Schuppen	01.01.2002	0,0	20,0	0,00	0,00	0,00	0,00	0,00	0,00
3/0350003/05058	SalzsilO ASZ	01.01.2002	0,0	10,0	0,00	0,00	0,00	0,00	0,00	0,00

Ansatz MVAG Konto	Bezeichnung	Inbetrieb- nahme	RND	ND	Buchwert 31.12.2022	Zugänge/ + Umbuchungen -	Abgänge/	Wertaufholung+/ Wertminderung-	Abschreibung	Buchwert 31.12.2023
3/0480001/01681	Anmeldung mit KFZ-Halle	01.01.2002	3,0	25,0	83.048,01	0,00	0,00	0,00	20.762,00	62.286,01
3/0480001/05051	Containerstellplatz	01.01.2002	3,0	25,0	28.019,46	0,00	0,00	0,00	7.004,87	21.014,59
3/0480001/05053	Sammelboxen	01.01.2002	3,0	25,0	5.048,86	0,00	0,00	0,00	1.262,22	3.786,64
3/0480001/05054	Problemstoffraum	01.01.2002	3,0	25,0	12.243,25	0,00	0,00	0,00	3.060,81	9.182,44
3/0480001/05056	Flugdach	01.01.2002	3,0	25,0	5.003,91	0,00	0,00	0,00	1.250,98	3.752,93
1024	Sonderanlagen				476.620,65	11.006,50	0,00	0,00	23.340,43	464.286,72
3/0040001/13881	Erweiterung + Planerleistung ASZ 2019	23.12.2019	28,5	33,0	79.990,84	0,00	0,00	0,00	2.711,55	77.279,29
3/0040001/13981	Erweiterung + Planerleistung ASZ 2020	20.03.2020	29,0	33,0	232.389,78	0,00	0,00	0,00	7.746,33	224.643,45
3/0480001/01825	Bahnhofplatz / Umweltinsel 2014	31.03.2014	15,0	25,0	3.835,29	0,00	0,00	0,00	239,71	3.595,58
3/0480001/01907	Schönefeldtgasse / Umweltinsel 2017	31.12.2017	18,5	25,0	9.773,89	0,00	0,00	0,00	501,23	9.272,66
3/0480001/01909	Hauerweg / Umweltinsel 2016	20.09.2016	17,5	25,0	3.378,44	0,00	0,00	0,00	182,62	3.195,82
3/0480001/01910	Josef Hesoun-Straße / Umweltinsel 2016	20.09.2016	17,5	25,0	1.716,80	0,00	0,00	0,00	92,80	1.624,00
3/0480001/01944	Alexander Groß-Gasse / Umweltinsel	26.07.2017	18,5	25,0	666,90	0,00	0,00	0,00	34,20	632,70
3/0480001/02196	Umweltinsel Kirche 2014	30.09.2014	15,5	25,0	2.241,36	0,00	0,00	0,00	135,84	2.105,52
3/0480001/02244	Turnerstraße / Umweltinsel 2014	29.08.2014	15,5	25,0	1.927,20	0,00	0,00	0,00	116,80	1.810,40
3/0480001/02347	Schönefeldtgasse / Baumeisterarb. Müllinsel 2009	17.11.2009	10,5	25,0	4.053,33	0,00	0,00	0,00	352,46	3.700,87
3/0480001/02348	Golfplatz / Umweltinsel 2008	01.10.2008	9,5	25,0	3.127,37	0,00	0,00	0,00	297,84	2.829,53
3/0480001/02349	Pöllangraben / Umweltinsel 2007	20.12.2007	8,5	25,0	3.696,59	0,00	0,00	0,00	389,11	3.307,48
3/0480001/02387	Pflasterarbeiten Umweltinsel	22.07.2014	15,5	25,0	979,52	0,00	0,00	0,00	59,36	920,16
3/0480001/02389	Friedhof / Umweltinsel 2004	25.10.2005	6,5	25,0	5.497,49	0,00	0,00	0,00	733,00	4.764,49
3/0480001/03296	Vesperkreuzgasse / Umweltinsel 2014	29.08.2014	15,5	25,0	3.296,52	0,00	0,00	0,00	199,79	3.096,73
3/0480001/03297	Pöllangraben / Umweltinsel 2014	09.09.2014	15,5	25,0	2.039,40	0,00	0,00	0,00	123,60	1.915,80
3/0480001/03315	Umweltinsel Huttarystraße 2012	11.07.2012	13,5	25,0	3.977,03	0,00	0,00	0,00	274,28	3.702,75
3/0480001/04243	Schönefeldtgasse / Baumeisterarb. Müllinsel 2010	28.10.2010	11,5	25,0	1.273,86	0,00	0,00	0,00	101,91	1.171,95
3/0480001/04290	Radetzkystraße / Umweltinsel 2009	31.12.2009	10,5	25,0	566,13	0,00	0,00	0,00	49,23	516,90
3/0480001/04318	Bahnstraße / Umweltinsel 2018	14.12.2018	19,5	25,0	13.424,41	0,00	0,00	0,00	654,85	12.769,56
3/0480001/04323	Mittelschule / Umweltinsel	11.03.2014	15,0	25,0	3.859,19	0,00	0,00	0,00	241,20	3.617,99
3/0480001/04338	Flechtwand Brandsch. 2017	18.05.2017	18,0	25,0	789,30	0,00	0,00	0,00	41,54	747,76
3/0480001/04380	Josef Hesoun-Straße / Flechtwand 2009	22.07.2009	10,5	25,0	2.785,69	0,00	0,00	0,00	242,23	2.543,46
3/0480001/04385	Baumeisterarb. Müllinsel 2009	31.12.2009	10,5	25,0	1.334,47	0,00	0,00	0,00	116,04	1.218,43
3/0480001/04387	Flechtwand 2009	22.12.2009	10,5	25,0	1.340,61	0,00	0,00	0,00	116,57	1.224,04
3/0480001/04392	Golfplatz / Umweltinsel 2014	28.10.2014	15,5	25,0	2.435,40	0,00	0,00	0,00	147,60	2.287,80
3/0480001/04398	Johann Steinböck-Straße / Umweltinsel 2009	10.11.2009	10,5	25,0	5.663,00	0,00	0,00	0,00	492,43	5.170,57
3/0480001/04399	Max Schrems-Gasse / Umweltinsel 2009	10.07.2009	10,5	25,0	8.528,96	0,00	0,00	0,00	741,65	7.787,31
3/0480001/04400	Ferdinand Hanusch-Gasse / Umweltinsel 2009	22.12.2009	10,5	25,0	2.687,48	0,00	0,00	0,00	233,69	2.453,79
3/0480001/04401	Bahnhofplatz / Umweltinsel 2007_2008	30.07.2008	9,5	25,0	2.103,79	0,00	0,00	0,00	200,36	1.903,43
3/0480001/04474	Müllinsel Müllerweg 2003	22.12.2003	4,5	25,0	630,05	0,00	0,00	0,00	114,55	515,50
3/0480001/04477	Ferdinand Hanusch-Gasse / Müllplatz 2007	24.10.2007	8,5	25,0	858,27	0,00	0,00	0,00	90,34	767,93

Ansatz MVAG Konto	Bezeichnung	Inbetrieb- nahme	RND	ND	Buchwert 31.12.2022	Zugänge/ + Umbuchungen -	Abgänge/ -	Wertaufholung+/ Wertminderung-	Abschreibung	Buchwert 31.12.2023
3/0480001/04478	Turnerstraße / Müllplatz 2007	24.10.2007	8,5	25,0	874,39	0,00	0,00	0,00	92,04	782,35
3/0480001/04479	Bahnstraße / Müllplatz 2007	24.10.2007	8,5	25,0	923,64	0,00	0,00	0,00	97,23	826,41
3/0480001/05141	Errichtung Umweltinsel 2019	31.05.2019	20,0	25,0	15.993,60	0,00	0,00	0,00	761,60	15.232,00
3/0480001/05142	Sonderflechtwand 2021	21.05.2021	22,0	25,0	3.778,93	0,00	0,00	0,00	164,30	3.614,63
3/0480001/05143	Umweltinsel Lolar Solar Str. Betonplatte 2022	04.10.2022	23,5	25,0	5.452,44	0,00	0,00	0,00	222,55	5.229,89
3/0480001/05144	Sonderflechtwand 2022	01.08.2022	23,5	25,0	4.657,18	0,00	0,00	0,00	190,09	4.467,09
3/0480001/05145	Errichtung Altglas-Sammelinsel / Lola Solar Straße	17.10.2022	23,5	25,0	8.248,69	0,00	0,00	0,00	336,68	7.912,01
5/0040008/10163	Einfahrtstore	01.01.1900	0,0	20,0	0,00	0,00	0,00	0,00	0,00	0,00
5/0130002/09032	Lola Solar Straße/Wienerstr / Schiebetor Umweltinsel 2021	30.04.2021	7,0	10,0	3.619,48	0,00	0,00	0,00	452,44	3.167,04
5/0350002/01918	Mobile Dieseltankstelle	11.06.2015	11,0	20,0	1.006,80	0,00	0,00	0,00	83,90	922,90
5/0480001/04221	Mistbeet ASZ	27.03.2002	3,0	25,0	604,22	0,00	0,00	0,00	151,06	453,16
5/0480003/01891	Schrankenanlage	31.12.2008	9,5	25,0	15.487,37	0,00	0,00	0,00	1.474,99	14.012,38
5/0500001/00001	Lola Solar Straße/Wienerstr / Errichtung Schließsystem Urr	29.04.2021	5,0	8,0	5.105,55	0,00	0,00	0,00	850,93	4.254,62
5/0500001/00002	Kesslerweg / Errichtung Schließsystem Umweltinsel 2023	01.12.2023	7,5	8,0	0,00	11.006,50	0,00	0,00	687,91	10.318,59
1025	Technische Anlagen, Fahrzeuge und Maschinen				14.795,33	0,00	0,00	0,00	3.728,71	11.066,62
5/0110002/10167	Hobelbank	01.01.1900	0,0	10,0	0,00	0,00	0,00	0,00	0,00	0,00
5/0150002/11185	MD 418 LS Opel Movano-Kipper (früher MD 374 JN)	17.05.2017	3,0	10,0	13.029,10	0,00	0,00	0,00	3.257,28	9.771,82
5/0220001/02429	Terra Bau/Bagger JCB Telehandler 525-50	27.12.2002	0,0	10,0	0,00	0,00	0,00	0,00	0,00	0,00
5/0240001/10159	Betonmischgerät	01.01.1900	0,0	10,0	0,00	0,00	0,00	0,00	0,00	0,00
5/0240001/10160	Hubwagen	01.01.1900	0,0	10,0	0,00	0,00	0,00	0,00	0,00	0,00
5/0240001/10161	Rasenmäher	01.01.1900	0,0	10,0	0,00	0,00	0,00	0,00	0,00	0,00
5/0240001/10164	Kompressor	01.01.1900	0,0	10,0	0,00	0,00	0,00	0,00	0,00	0,00
5/0240001/10188	Hochdruckreiniger 2022	02.05.2022	8,0	10,0	1.456,65	0,00	0,00	0,00	161,85	1.294,80
5/0240001/03273	Bandsäge 2006 ELA.MAS.4	01.03.2006	0,0	10,0	0,00	0,00	0,00	0,00	0,00	0,00
5/0240001/09001	Schneeschild 2013	09.10.2013	0,0	10,0	136,25	0,00	0,00	0,00	136,25	0,00
5/0240001/09002	Winterdienst-Streuer 2013	09.10.2013	0,0	10,0	173,33	0,00	0,00	0,00	173,33	0,00
5/0240001/09018	Stromerzeuger	01.01.1900	0,0	10,0	0,00	0,00	0,00	0,00	0,00	0,00
5/0290001/09012	Kappzusäge Metabo	01.01.1900	0,0	8,0	0,00	0,00	0,00	0,00	0,00	0,00
5/0290001/09014	Schleifmaschine Höfer	01.01.1900	0,0	8,0	0,00	0,00	0,00	0,00	0,00	0,00
5/0290001/09015	Standbohrmaschine Höfer	01.01.1900	0,0	8,0	0,00	0,00	0,00	0,00	0,00	0,00
5/0290001/09016	Absauggerät	01.01.1900	0,0	8,0	0,00	0,00	0,00	0,00	0,00	0,00
5/0290001/09017	Hobelmaschine Makita	01.01.1900	0,0	8,0	0,00	0,00	0,00	0,00	0,00	0,00
1026	Amts-, Betriebs- und Geschäftsausstattung				106.906,54	0,00	0,00	0,00	21.582,86	85.323,68
3/0110002/09000	Kasten 2008	21.07.2008	0,0	10,0	0,00	0,00	0,00	0,00	0,00	0,00
3/0110002/09003	Kragarmregal 2004	30.04.2004	0,0	10,0	0,00	0,00	0,00	0,00	0,00	0,00
3/0110002/09004	Flaschen Lagerbox 2018	16.05.2018	4,0	10,0	688,27	0,00	0,00	0,00	137,65	550,62
3/0110002/09005	Flaschen Lagerbox 2018	16.05.2018	4,0	10,0	498,27	0,00	0,00	0,00	99,65	398,62
3/0480001/05033	Sonderflechtwand 2019	26.03.2019	20,0	25,0	493,01	0,00	0,00	0,00	23,48	469,53

Ansatz MVAG Konto	Bezeichnung	Inbetrieb- nahme	RND	ND	Buchwert 31.12.2022	Zugänge/ + Umbuchungen	Abgänge/ -	Wertaufholung+/ Wertminderung-	Abschreibung	Buchwert 31.12.2023
5/0100004/10285	Rohrtresor 2019	01.11.2019	20,5	25,0	559,00	0,00	0,00	0,00	26,00	533,00
5/0100005/10169	Müllbeseitigung Möbel	01.01.1900	0,0	10,0	0,00	0,00	0,00	0,00	0,00	0,00
5/0110002/10165	Werktische klein	01.01.1900	0,0	10,0	0,00	0,00	0,00	0,00	0,00	0,00
5/0110002/10166	Werktisch groß	01.01.1900	0,0	10,0	0,00	0,00	0,00	0,00	0,00	0,00
5/0110002/10168	Kargramregal	01.01.1900	0,0	10,0	0,00	0,00	0,00	0,00	0,00	0,00
5/0130002/01940	Alarmsystem 2014	06.08.2014	0,5	10,0	676,03	0,00	0,00	0,00	450,69	225,34
5/0180003/11174	PC HP 2017	30.09.2017	0,0	4,0	0,00	0,00	0,00	0,00	0,00	0,00
5/0500002/04321	Europlast neues Müllbehältersystem 1220 Stk 80 l, 720 Stk	17.08.2018	2,5	8,0	36.753,52	0,00	0,00	0,00	10.501,01	26.252,51
5/0500002/04322	Abfallbehälter Altpapierumstellung 2021	26.11.2021	5,5	8,0	67.238,44	0,00	0,00	0,00	10.344,38	56.894,06
1311	Investitionszuschüsse von Trägern öffentlichen Rechts				-22.929,55	0,00	0,00	0,00	-777,27	-22.152,28
3/0040001/13980	Erweiterung + Planerleistung ASZ 2019 KT	25.10.2018	28,5	33,0	-22.929,55	0,00	0,00	0,00	-777,27	-22.152,28
853100	Haus 01 L. Gattringerstr.58				1.368.347,41	0,00	0,00	0,00	51.258,97	1.317.088,44
1021	Grundstücke, Grundstückseinrichtungen und Infrastruktur				343.168,00	0,00	0,00	0,00	0,00	343.168,00
1/0030001/09461	Grundstück Nr. 1637/18, EZ 2784, KG-Nr. 16105, Gärten, L 01.01.1900				343.168,00	0,00	0,00	0,00	0,00	343.168,00
1022	Gebäude und Bauten				1.025.179,41	0,00	0,00	0,00	51.258,97	973.920,44
3/0060001/04899	Gebäude Haus 1	01.01.1993	19,0	50,0	1.025.179,41	0,00	0,00	0,00	51.258,97	973.920,44
1024	Sonderanlagen				0,00	0,00	0,00	0,00	0,00	0,00
3/0070003/04900	Außenanlagen	01.01.1962	0,0	33,0	0,00	0,00	0,00	0,00	0,00	0,00
853200	Haus 02 L. Gattringerstr.60				1.434.816,30	0,00	0,00	0,00	34.747,22	1.400.069,08
1021	Grundstücke, Grundstückseinrichtungen und Infrastruktur				739.872,00	0,00	0,00	0,00	0,00	739.872,00
1/0020001/09118	Grundstück Nr. .1211, EZ 2748, KG-Nr. 16105, Bauflächen 01.01.1900				136.640,00	0,00	0,00	0,00	0,00	136.640,00
1/0020001/09119	Grundstück Nr. .1256, EZ 2784, KG-Nr. 16105, Bauflächen 01.01.1900				206.080,00	0,00	0,00	0,00	0,00	206.080,00
1/0030001/09460	Grundstück Nr. 1637/17, EZ 2748, KG-Nr. 16105, Gärten G 01.01.1900				397.152,00	0,00	0,00	0,00	0,00	397.152,00
1022	Gebäude und Bauten				694.944,30	0,00	0,00	0,00	34.747,22	660.197,08
3/0060001/04901	Gebäude Haus 2	01.01.1993	19,0	50,0	694.944,30	0,00	0,00	0,00	34.747,22	660.197,08
1024	Sonderanlagen				0,00	0,00	0,00	0,00	0,00	0,00
3/0070003/04902	Außenanlagen Haus 2	01.01.1959	0,0	33,0	0,00	0,00	0,00	0,00	0,00	0,00
853300	Haus 03 L. Gattringerstr.91 A				1.904.976,20	0,00	0,00	0,00	51.673,39	1.853.302,81
1021	Grundstücke, Grundstückseinrichtungen und Infrastruktur				406.448,00	0,00	0,00	0,00	0,00	406.448,00
1/0020001/09157	Grundstück Nr. 1018/2, EZ 912, KG-Nr. 16105, Bauflächen 01.01.1900				117.600,00	0,00	0,00	0,00	0,00	117.600,00
1/0020001/09159	Grundstück Nr. 1018/3, EZ 2901, KG-Nr. 16105, Baufläche 01.01.1900				53.200,00	0,00	0,00	0,00	0,00	53.200,00
1/0030001/09158	Grundstück Nr. 1018/2, EZ 912, KG-Nr. 16105, Gärten, Lec 01.01.1900				149.184,00	0,00	0,00	0,00	0,00	149.184,00
1/0030001/09160	Grundstück Nr. 1018/3, EZ 2901, KG-Nr. 16105, Gärten, L 01.01.1900				86.464,00	0,00	0,00	0,00	0,00	86.464,00

Ansatz	MVAG	Bezeichnung	Inbetrieb-	RND	ND	Buchwert	Zugänge/	Abgänge/	Wertaufholung+/	Abschreibung	Buchwert
	Konto		nahme			31.12.2022	+ Umbuchungen -	-	Wertminderung-		31.12.2023
	1022	Gebäude und Bauten				1.498.528,20	0,00	0,00	0,00	51.673,39	1.446.854,81
	3/0060001/04903	Gebäude Haus 3	01.01.2002	28,0	50,0	1.498.528,20	0,00	0,00	0,00	51.673,39	1.446.854,81
	1024	Sonderanlagen				0,00	0,00	0,00	0,00	0,00	0,00
	3/0070003/04904	Außenanlagen Haus 3	01.01.1965	0,0	33,0	0,00	0,00	0,00	0,00	0,00	0,00
853400	Haus 04 L. Gattringerstr.5					807.242,79	0,00	0,00	0,00	24.317,47	782.925,32
	1021	Grundstücke, Grundstückseinrichtungen und Infrastruktur				296.576,00	0,00	0,00	0,00	0,00	296.576,00
	1/0020001/09137	Grundstück Nr. .39/3, EZ 2843, KG-Nr. 16105, Bauflächen	01.01.1900			120.960,00	0,00	0,00	0,00	0,00	120.960,00
	1/0030001/09138	Grundstück Nr. .39/3, EZ 2843, KG-Nr. 16105, Gärten, Leo	01.01.1900			175.616,00	0,00	0,00	0,00	0,00	175.616,00
	1022	Gebäude und Bauten				510.666,79	0,00	0,00	0,00	24.317,47	486.349,32
	3/0060001/04897	Gebäude Haus 4	01.01.1994	20,0	50,0	510.666,79	0,00	0,00	0,00	24.317,47	486.349,32
	1024	Sonderanlagen				0,00	0,00	0,00	0,00	0,00	0,00
	3/0070003/04898	Außenanlagen Haus 4	01.01.1963	0,0	33,0	0,00	0,00	0,00	0,00	0,00	0,00
853500	Haus 05 Kirchengasse 10					318.617,16	0,00	0,00	0,00	9.361,58	309.255,58
	1021	Grundstücke, Grundstückseinrichtungen und Infrastruktur				122.024,00	0,00	0,00	0,00	0,00	122.024,00
	1/0020001/09116	Grundstück Nr. .113, EZ 106, KG-Nr. 16105, Bauflächen, K	01.01.1900			87.080,00	0,00	0,00	0,00	0,00	87.080,00
	1/0030001/09117	Grundstück Nr. .113, EZ 106, KG-Nr. 16105, Gärten, Kirche	01.01.1900			34.944,00	0,00	0,00	0,00	0,00	34.944,00
	1022	Gebäude und Bauten				196.593,16	0,00	0,00	0,00	9.361,58	187.231,58
	3/0060001/04895	Gebäude Haus 5	01.01.1994	20,0	50,0	196.593,16	0,00	0,00	0,00	9.361,58	187.231,58
	1024	Sonderanlagen				0,00	0,00	0,00	0,00	0,00	0,00
	3/0070003/04896	Außenanlagen Haus 5	01.01.1967	0,0	33,0	0,00	0,00	0,00	0,00	0,00	0,00
853600	Haus 06 Josef Hofgasse 2					1.320.243,57	0,00	0,00	0,00	10.572,60	1.309.670,97
	1021	Grundstücke, Grundstückseinrichtungen und Infrastruktur				1.256.808,00	0,00	0,00	0,00	0,00	1.256.808,00
	1/0010001/09223	Grundstück Nr. 111/26, EZ 233, KG-Nr. 16105, Sonstige Fr	01.01.1900			1.001.000,00	0,00	0,00	0,00	0,00	1.001.000,00
	1/0020001/09126	Grundstück Nr. .1606, EZ 2660, KG-Nr. 16105, Bauflächen	01.01.1900			213.640,00	0,00	0,00	0,00	0,00	213.640,00
	1/0020001/09127	Grundstück Nr. .1606, EZ 2660, KG-Nr. 16105, Bauflächen	01.01.1900			9.240,00	0,00	0,00	0,00	0,00	9.240,00
	1/0020001/09222	Grundstück Nr. 111/26, EZ 233, KG-Nr. 16105, Bauflächen	01.01.1900			14.560,00	0,00	0,00	0,00	0,00	14.560,00
	1/0030001/09128	Grundstück Nr. .1606, EZ 2660, KG-Nr. 16105, Gärten, Jos	01.01.1900			18.368,00	0,00	0,00	0,00	0,00	18.368,00
	1022	Gebäude und Bauten				63.435,57	0,00	0,00	0,00	10.572,60	52.862,97
	3/0060001/04893	Gebäude Haus 6	01.01.1979	5,0	50,0	63.435,57	0,00	0,00	0,00	10.572,60	52.862,97
	1024	Sonderanlagen				0,00	0,00	0,00	0,00	0,00	0,00
	3/0070003/04894	Außenanlagen Haus 6	01.01.1978	0,0	33,0	0,00	0,00	0,00	0,00	0,00	0,00

Ansatz MVAG Konto	Bezeichnung	Inbetrieb- nahme	RND	ND	Buchwert 31.12.2022	Zugänge/ + Umbuchungen	Abgänge/ -	Wertaufholung+/ Wertminderung-	Abschreibung	Buchwert 31.12.2023
853700	Haus 07 Bahnstrasse 50				2.261.042,73	0,00	0,00	0,00	37.675,04	2.223.367,69
1021	Grundstücke, Grundstückseinrichtungen und Infrastruktur				1.563.744,00	0,00	0,00	0,00	0,00	1.563.744,00
1/0020001/09536	Grundstück Nr. 253/1, EZ 311, KG-Nr. 16105, Bauflächen, 01.01.1900				157.920,00	0,00	0,00	0,00	0,00	157.920,00
1/0030001/09537	Grundstück Nr. 253/1, EZ 311, KG-Nr. 16105, Gärten, Bahr 01.01.1900				546.784,00	0,00	0,00	0,00	0,00	546.784,00
1/0030001/09538	Grundstück Nr. 253/2, EZ 3869, KG-Nr. 16105, Gärten, Bal 01.01.1900				859.040,00	0,00	0,00	0,00	0,00	859.040,00
1022	Gebäude und Bauten				695.119,08	0,00	0,00	0,00	36.585,21	658.533,87
3/0060001/04891	Gebäude Haus 7	01.01.1992	18,0	50,0	695.119,08	0,00	0,00	0,00	36.585,21	658.533,87
1024	Sonderanlagen				2.179,65	0,00	0,00	0,00	1.089,83	1.089,82
3/0070003/04892	Außenanlagen Haus 7	01.01.1992	1,0	33,0	2.179,65	0,00	0,00	0,00	1.089,83	1.089,82
853800	Haus 08 Bahnstrasse/Röntgengasse				31.234,17	0,00	0,00	0,00	1.249,37	29.984,80
1022	Gebäude und Bauten				31.234,17	0,00	0,00	0,00	1.249,37	29.984,80
3/0060001/13832	Gebäude Haus 8	01.01.1998	24,0	50,0	31.234,17	0,00	0,00	0,00	1.249,37	29.984,80
870000	Elektrizitätsversorgung (PV Anlagen)				101.426,32	0,00	0,00	0,00	7.513,06	93.913,26
1024	Sonderanlagen				101.426,32	0,00	0,00	0,00	7.513,06	93.913,26
4/0120001/13753	Photovoltaikanlage / VS Franz-Schubert-Straße mit Bürgerl 20.08.2021	12,5	15,0		101.426,32	0,00	0,00	0,00	7.513,06	93.913,26
870100	Elektrizitätsversorgung (E-Ladestationen)				0,00	12.008,30	0,00	0,00	542,98	11.465,32
1024	Sonderanlagen				0,00	12.008,30	0,00	0,00	542,98	11.465,32
4/0350002/13816	E-Ladestation Wiener Straße 17 + 24 / 2023	14.11.2023	19,5	20,0	0,00	12.008,30	0,00	0,00	542,98	11.465,32
894000	Festsaal				4.480.044,98	0,00	0,00	0,00	141.060,25	4.338.984,73
1022	Gebäude und Bauten				4.423.201,86	0,00	0,00	0,00	107.877,30	4.315.324,56
5/0060001/13688	Gebäude	01.01.2014	40,0	50,0	4.419.154,91	0,00	0,00	0,00	107.784,27	4.311.370,64
5/0060001/03294	Erweiterung Bruno	09.08.2016	42,5	50,0	4.046,95	0,00	0,00	0,00	93,03	3.953,92
1025	Technische Anlagen, Fahrzeuge und Maschinen				0,00	0,00	0,00	0,00	0,00	0,00
5/0150002/09022	Stapler gebr. 2011	31.03.2011	0,0	10,0	0,00	0,00	0,00	0,00	0,00	0,00
1026	Amts-, Betriebs- und Geschäftsausstattung				56.843,12	0,00	0,00	0,00	33.182,95	23.660,17
5/0100005/02197	Tische	30.12.2014	0,5	10,0	6.388,34	0,00	0,00	0,00	4.258,89	2.129,45
5/0100005/02217	Stühle	31.12.2014	0,5	10,0	8.033,33	0,00	0,00	0,00	5.355,55	2.677,78
5/0100005/03326	Möblierung	31.12.2014	0,5	10,0	1.074,08	0,00	0,00	0,00	716,05	358,03
5/0110002/10215	Gestell f. Festzeltgarnituren	25.05.2004	0,0	10,0	0,00	0,00	0,00	0,00	0,00	0,00
5/0110002/10216	60 Festgarnituren	16.06.2004	0,0	10,0	0,00	0,00	0,00	0,00	0,00	0,00
5/0110002/10217	Teller & Besteck 2004	01.12.2004	0,0	10,0	0,00	0,00	0,00	0,00	0,00	0,00
5/0110002/10219	Tischtücher 2005	19.01.2005	0,0	10,0	0,00	0,00	0,00	0,00	0,00	0,00
5/0110002/10222	Bespannungen 2006	13.12.2006	0,0	10,0	0,00	0,00	0,00	0,00	0,00	0,00

Ansatz MVAG Konto	Bezeichnung	Inbetrieb- nahme	RND	ND	Buchwert 31.12.2022	Zugänge/ + Umbuchungen -	Abgänge/ -	Wertaufholung+/ Wertminderung-	Abschreibung	Buchwert 31.12.2023
5/0110002/10223	Rahmungen 2006	13.12.2006	0,0	10,0	0,00	0,00	0,00	0,00	0,00	0,00
5/0110002/10224	Dekoration 2006	20.12.2006	0,0	10,0	0,00	0,00	0,00	0,00	0,00	0,00
5/0110002/10225	Tischtücher 2007	06.02.2007	0,0	10,0	0,00	0,00	0,00	0,00	0,00	0,00
5/0110002/10226	Dekoration 2007	09.03.2007	0,0	10,0	0,00	0,00	0,00	0,00	0,00	0,00
5/0110002/10227	Herbstdekoration 2007	20.09.2007	0,0	10,0	0,00	0,00	0,00	0,00	0,00	0,00
5/0110002/10228	Besteck 2007	20.12.2007	0,0	10,0	0,00	0,00	0,00	0,00	0,00	0,00
5/0110002/10229	Faschingsdekoration 2007	28.12.2007	0,0	10,0	0,00	0,00	0,00	0,00	0,00	0,00
5/0110002/10231	Faschingsdekoration 2008	11.01.2008	0,0	10,0	0,00	0,00	0,00	0,00	0,00	0,00
5/0110002/10233	Vorhänge 2008	15.04.2008	0,0	10,0	0,00	0,00	0,00	0,00	0,00	0,00
5/0110002/10234	Schmutzläufer 2008	18.06.2008	0,0	10,0	0,00	0,00	0,00	0,00	0,00	0,00
5/0110002/10235	Dekorationsmaterial 2008	01.10.2008	0,0	10,0	0,00	0,00	0,00	0,00	0,00	0,00
5/0110002/10236	Stehleiter 2008	08.10.2008	0,0	10,0	0,00	0,00	0,00	0,00	0,00	0,00
5/0110002/10238	Tischhussen 2008	24.11.2008	0,0	10,0	0,00	0,00	0,00	0,00	0,00	0,00
5/0110002/10239	Dekorationspunkte 2009	22.01.2009	0,0	10,0	0,00	0,00	0,00	0,00	0,00	0,00
5/0110002/10240	Dekopflanzen 2009	30.04.2009	0,0	10,0	0,00	0,00	0,00	0,00	0,00	0,00
5/0110002/10241	Tischtücher 2009	29.05.2009	0,0	10,0	0,00	0,00	0,00	0,00	0,00	0,00
5/0110002/10243	Fußmatten	31.03.2011	0,0	10,0	0,00	0,00	0,00	0,00	0,00	0,00
5/0110002/10244	Tischtücher 2011	31.08.2011	0,0	10,0	0,00	0,00	0,00	0,00	0,00	0,00
5/0110002/10245	Vase+Kiesel 2011	14.11.2011	0,0	10,0	0,00	0,00	0,00	0,00	0,00	0,00
5/0110002/10247	Tischtücher 2012	30.12.2012	0,0	10,0	0,00	0,00	0,00	0,00	0,00	0,00
5/0110002/10248	Tischtücher 2013	30.11.2013	0,0	10,0	32,50	0,00	0,00	0,00	32,50	0,00
5/0110002/01960	Künstlergarderobe	08.01.2015	1,0	10,0	159,50	0,00	0,00	0,00	79,75	79,75
5/0110002/01970	Stehische	19.02.2014	0,0	10,0	154,80	0,00	0,00	0,00	154,80	0,00
5/0110002/02015	Palettenregal	31.05.2012	0,0	10,0	0,00	0,00	0,00	0,00	0,00	0,00
5/0110002/02215	Türen+Garderobenkästen	17.11.2014	0,5	10,0	8.085,53	0,00	0,00	0,00	5.390,35	2.695,18
5/0110002/02216	Mobile Trennwände	17.12.2014	0,5	10,0	3.663,56	0,00	0,00	0,00	2.442,37	1.221,19
5/0110002/02219	Türen+Garderobenkästen	17.06.2015	1,0	10,0	1.799,51	0,00	0,00	0,00	899,76	899,75
5/0110002/02222	Garderoben	31.12.2014	0,5	10,0	1.124,42	0,00	0,00	0,00	749,61	374,81
5/0110002/02388	Regal 2011	31.08.2011	0,0	10,0	0,00	0,00	0,00	0,00	0,00	0,00
5/0110002/04229	Festzeltgarnituren	23.04.2015	1,0	10,0	215,97	0,00	0,00	0,00	107,99	107,98
5/0110002/04286	Festzeltgarnituren	20.07.2011	0,0	10,0	0,00	0,00	0,00	0,00	0,00	0,00
5/0110002/04299	Heurigengarnituren	25.04.2007	0,0	10,0	0,00	0,00	0,00	0,00	0,00	0,00
5/0110002/04642	40 Stk. Festgarnituren	11.07.2002	0,0	10,0	0,00	0,00	0,00	0,00	0,00	0,00
5/0140001/02004	Handrockner WC-Anlage	14.04.2015	1,0	10,0	721,36	0,00	0,00	0,00	360,68	360,68
5/0180003/01913	HP Probook 640 G1 Notebook	31.07.2015	0,0	4,0	0,00	0,00	0,00	0,00	0,00	0,00
5/0180004/01912	Beamer	22.12.2015	0,0	8,0	33,12	0,00	0,00	0,00	33,12	0,00
5/0180004/01920	Fernseher	12.11.2015	0,0	8,0	68,62	0,00	0,00	0,00	68,62	0,00
5/0180004/01953	Kramer PT-572 Video Systems	31.12.2015	0,0	8,0	83,66	0,00	0,00	0,00	83,66	0,00
5/0290003/04280	Hallenschutzmatten+Mattenwagen	18.04.2013	0,0	10,0	0,00	0,00	0,00	0,00	0,00	0,00

Ansatz MVAG Konto	Bezeichnung	Inbetrieb- nahme	RND	ND	Buchwert 31.12.2022	Zugänge/ + Umbuchungen -	Abgänge/ -	Wertaufholung+/ Wertminderung-	Abschreibung	Buchwert 31.12.2023
5/0290007/13829	Klavier	01.01.1900	0,0	20,0	0,00	0,00	0,00	0,00	0,00	0,00
5/0310001/02013	Defibrillator	21.05.2014	0,0	10,0	167,88	0,00	0,00	0,00	167,88	0,00
5/0340002/10230	Geschirrspüler 2008	11.01.2008	0,0	10,0	0,00	0,00	0,00	0,00	0,00	0,00
5/0340002/10232	Geschirrspüler 2008	15.04.2008	0,0	10,0	0,00	0,00	0,00	0,00	0,00	0,00
5/0340002/02021	Reinigungsmaschine	18.12.2012	0,0	10,0	0,00	0,00	0,00	0,00	0,00	0,00
5/0340002/02111	Gläserspüler	24.10.2006	0,0	10,0	0,00	0,00	0,00	0,00	0,00	0,00
5/0340002/02187	Bodenreinigungsmaschine	31.12.2008	0,0	10,0	0,00	0,00	0,00	0,00	0,00	0,00
5/0340002/02189	Kaffeemaschine	17.07.2008	0,0	10,0	0,00	0,00	0,00	0,00	0,00	0,00
5/0340002/02195	Kühltruhe	24.10.2002	0,0	10,0	0,00	0,00	0,00	0,00	0,00	0,00
5/0340002/02398	Scheuersaugmaschine	18.03.2005	0,0	10,0	0,00	0,00	0,00	0,00	0,00	0,00
5/0340002/04226	Kühlpult 2011	29.07.2011	0,0	10,0	0,00	0,00	0,00	0,00	0,00	0,00
5/0350004/10220	Bühnenumrandung 2005	14.09.2005	0,0	10,0	0,00	0,00	0,00	0,00	0,00	0,00
5/0350004/10221	Montage Scheinwerfer 2006	13.12.2006	0,0	10,0	0,00	0,00	0,00	0,00	0,00	0,00
5/0350004/10237	Multieffektgerät 2008	12.11.2008	0,0	10,0	0,00	0,00	0,00	0,00	0,00	0,00
5/0350004/10246	Bühnenelement 2011	30.11.2011	0,0	10,0	0,00	0,00	0,00	0,00	0,00	0,00
5/0350004/10249	Headset+Sendemodul 2006	14.12.2006	0,0	10,0	0,00	0,00	0,00	0,00	0,00	0,00
5/0350004/01961	Bühnenpodest	16.04.2015	1,0	10,0	363,00	0,00	0,00	0,00	181,50	181,50
5/0350004/02000	Aufgangs-Backdrop	31.12.2015	1,5	10,0	267,00	0,00	0,00	0,00	106,80	160,20
5/0350004/02002	Schleuderschiene	24.06.2015	1,0	10,0	906,20	0,00	0,00	0,00	453,10	453,10
5/0350004/02003	Moving Heads	01.07.2015	1,5	10,0	730,41	0,00	0,00	0,00	292,16	438,25
5/0350004/02184	Lichtanlage	11.04.2003	0,0	10,0	0,00	0,00	0,00	0,00	0,00	0,00
5/0350004/02213	Scherenhubbühne	09.04.2015	1,0	10,0	4.524,83	0,00	0,00	0,00	2.262,42	2.262,41
5/0350004/02221	Veranstaltungstechnik	04.03.2015	1,0	10,0	16.871,86	0,00	0,00	0,00	8.435,93	8.435,93
5/0350004/02228	Leuchtschrift Bruno	02.09.2015	1,5	10,0	1.373,64	0,00	0,00	0,00	549,46	824,18
5/0350004/02376	Mikrofone	08.07.2009	0,0	10,0	0,00	0,00	0,00	0,00	0,00	0,00
5/0350004/02377	Handsenserset + Zusatzlautsprecher 2009	30.11.2009	0,0	10,0	0,00	0,00	0,00	0,00	0,00	0,00
5/0350004/04228	Lichtstellpult	12.11.2008	0,0	10,0	0,00	0,00	0,00	0,00	0,00	0,00
5/0370001/04285	Sandstrahlen Gestell	30.12.2011	0,0	10,0	0,00	0,00	0,00	0,00	0,00	0,00
899000 Parkplatz					336.960,00	0,00	0,00	0,00	9.360,00	327.600,00
1022 Gebäude und Bauten					336.960,00	0,00	0,00	0,00	9.360,00	327.600,00
3/0060001/11899	Grohestraße 4/ Parkdeck	01.01.2009	35,0	50,0	336.960,00	0,00	0,00	0,00	9.360,00	327.600,00
900000 Finanzabteilung und Finanzverwaltung					285,42	0,00	0,00	0,00	285,42	0,00
1026 Amts-, Betriebs- und Geschäftsausstattung					285,42	0,00	0,00	0,00	285,42	0,00
4/0180003/13876	Notebook HP Finanz 2020	10.06.2020	0,0	4,0	285,42	0,00	0,00	0,00	285,42	0,00
Gesamtsumme					118.803.432,59	22.601.410,87	7.659.126,59	0,00	4.017.085,49	129.728.631,38

Anlagenspiegel Einzelkonten Kapitaltransfer (Anlage 6g)

Ansatz MVAG Konto	Bezeichnung	Inbetrieb- nahme	RND	ND	Buchwert 31.12.2022	Zugänge/ + Umbuchungen	Abgänge/ -	Wertaufholung+/ Wertminderung-	Abschreibung	Buchwert 31.12.2023
010100 Facility Management					-375,00	0,00	0,00	0,00	-250,00	-125,00
1311	Investitionszuschüsse von Trägern öffentlichen Rechts				-375,00	0,00	0,00	0,00	-250,00	-125,00
4/0150001/13962	E-Auto Förderung MD 504 BU Renault Kangoo Express Z.f	01.08.2014	0,0	8,0	0,00	0,00	0,00	0,00	0,00	0,00
4/0150002/13963	E-Auto Förderung MD 825 HF Citroen Berlingo KW electriq	06.08.2013	0,5	10,0	-375,00	0,00	0,00	0,00	-250,00	-125,00
029000 Amtsgebäude					-57.195,73	0,00	0,00	0,00	-1.257,04	-55.938,69
1311	Investitionszuschüsse von Trägern öffentlichen Rechts				-57.195,73	0,00	0,00	0,00	-1.257,04	-55.938,69
2/0060001/13944	Bundesdenkmalamt Förderung Amtshausumbau KT	12.11.2019	44,5	50,0	-2.785,73	0,00	0,00	0,00	-61,22	-2.724,51
2/0060001/13967	Umbau Amtshaus 2016-2018 KT	23.10.2018	44,5	50,0	-54.410,00	0,00	0,00	0,00	-1.195,82	-53.214,18
163000 Freiwillige Feuerwehren					-149.646,10	0,00	0,00	0,00	-8.528,56	-141.117,54
1311	Investitionszuschüsse von Trägern öffentlichen Rechts				-149.646,10	0,00	0,00	0,00	-8.528,56	-141.117,54
4/0130002/13981	KIP Förderung Gebäudesanierung KT	03.09.2018	5,5	10,0	-10.075,00	0,00	0,00	0,00	-1.550,00	-8.525,00
4/0150003/13966	KT Feuerwehrauto 2017 Rosenbauer HLF 2 AT/MAN TGM	31.12.2018	19,0	25,0	-139.571,10	0,00	0,00	0,00	-6.978,56	-132.592,54
211100 Volksschule Schubertstraße					-422.858,35	0,00	0,00	0,00	-13.557,76	-409.300,59
1311	Investitionszuschüsse von Trägern öffentlichen Rechts				-422.858,35	0,00	0,00	0,00	-13.557,76	-409.300,59
2/0060001/13968	VS Schubertstraße/Neubau 2016-2019 KT	19.12.2019	44,5	50,0	-69.921,44	0,00	0,00	0,00	-1.536,73	-68.384,71
2/0060001/13969	VS Schubertstraße / Kapitaltransfer Neubau 2016-2019 Tu	27.02.2020	44,5	48,5	-323.096,91	0,00	0,00	0,00	-7.101,03	-315.995,88
4/0110001/13984	Förderung EDV Anlage NÖ Schul- und Kindergartenfond k	19.12.2019	1,0	5,0	-1.840,00	0,00	0,00	0,00	-920,00	-920,00
4/0290003/13985	Förderung Spielplatz NÖ Familienland GmbH KT	12.11.2019	6,0	10,0	-28.000,00	0,00	0,00	0,00	-4.000,00	-24.000,00
240000 Kindergarten Ortszentrum (5 Gruppen)					0,00	0,00	62.024,33	0,00	-626,51	-61.397,82
1311	Investitionszuschüsse von Trägern öffentlichen Rechts				0,00	0,00	62.024,33	0,00	-626,51	-61.397,82
3/0060001/13936	KPC KIG Ortszentrum / Neubau 2023 KT	05.10.2023	49,0	49,5	0,00	0,00	62.024,33	0,00	-626,51	-61.397,82
262000 Sportplätze SC Brunn					-169.147,46	0,00	0,00	0,00	-5.456,37	-163.691,09
1311	Investitionszuschüsse von Trägern öffentlichen Rechts				-169.147,46	0,00	0,00	0,00	-5.456,37	-163.691,09
2/0040007/04931	KIG Förderung Einfriedungsmauer SC Brunn 2021 KT	25.02.2021	30,0	33,0	-169.147,46	0,00	0,00	0,00	-5.456,37	-163.691,09
263000 Sportplatz Rennweg					-5.384,61	0,00	0,00	0,00	-192,31	-5.192,30
1311	Investitionszuschüsse von Trägern öffentlichen Rechts				-5.384,61	0,00	0,00	0,00	-192,31	-5.192,30
2/0040013/13979	Sanierungsarbeiten KT	24.08.2018	27,0	33,0	-5.384,61	0,00	0,00	0,00	-192,31	-5.192,30
269400 Sportplätze Freizeitpark					-1.128.901,53	0,00	0,00	0,00	-34.924,24	-1.093.977,29
1311	Investitionszuschüsse von Trägern öffentlichen Rechts				-1.128.901,53	0,00	0,00	0,00	-34.924,24	-1.093.977,29
2/0040013/13982	KIP Förderung Bürgerprojekt 2018 KT	21.09.2018	28,5	33,0	-60.340,92	0,00	0,00	0,00	-2.045,45	-58.295,47
2/0040013/13984	KIP Förderung Freizeitpark Bürgerprojekt 2022 KT	10.11.2022	31,5	33,0	-1.068.560,61	0,00	0,00	0,00	-32.878,79	-1.035.681,82

Ansatz MVAG Konto	Bezeichnung	Inbetrieb- nahme	RND	ND	Buchwert 31.12.2022	Zugänge/ + Umbuchungen	Abgänge/ -	Wertaufholung+/ Wertminderung-	Abschreibung	Buchwert 31.12.2023
423000 Essen auf Rädern					-400,00	0,00	-400,00	0,00	0,00	0,00
1311	Investitionszuschüsse von Trägern öffentlichen Rechts				-400,00	0,00	-400,00	0,00	0,00	0,00
5/0150001/13960	E- Auto Förderung MD 625 DZ Skala/Renault Kangoo Maxi	26.09.2016	0,0	8,0	-400,00	0,00	-400,00	0,00	0,00	0,00
612600 Vorplatz Franz Anderle Platz					-116.519,98	0,00	0,00	0,00	-4.315,55	-112.204,43
1311	Investitionszuschüsse von Trägern öffentlichen Rechts				-116.519,98	0,00	0,00	0,00	-4.315,55	-112.204,43
2/0040001/13965	Franz Anderle-Platz / KT Neugestaltung	13.11.2018	26,0	33,0	-116.519,98	0,00	0,00	0,00	-4.315,55	-112.204,43
815000 Park- und Gartenanlagen					-400,00	0,00	0,00	0,00	-400,00	0,00
1311	Investitionszuschüsse von Trägern öffentlichen Rechts				-400,00	0,00	0,00	0,00	-400,00	0,00
4/0150001/13961	E-Auto Förderung MD 870 IW Skala/Renault Kangoo Kleint	26.09.2016	0,0	8,0	-400,00	0,00	0,00	0,00	-400,00	0,00
816000 Öffentliche Beleuchtung und öffentliche Uhren					-15.568,62	0,00	0,00	0,00	-1.297,39	-14.271,23
1311	Investitionszuschüsse von Trägern öffentlichen Rechts				-15.568,62	0,00	0,00	0,00	-1.297,39	-14.271,23
2/0040012/13964	LED Umstellung 2015 KT	29.09.2015	11,0	20,0	-15.568,62	0,00	0,00	0,00	-1.297,39	-14.271,23
817000 Friedhöfe					0,00	0,00	2.400,00	0,00	-177,78	-2.222,22
1311	Investitionszuschüsse von Trägern öffentlichen Rechts				0,00	0,00	2.400,00	0,00	-177,78	-2.222,22
2/0120001/00005	Friedhof Wärmepumpe 2021 KT	20.02.2023	12,5	13,5	0,00	0,00	2.400,00	0,00	-177,78	-2.222,22
850000 Betriebe der Wasserversorgung					-1.934.002,98	0,00	39.413,53	0,00	-83.520,79	-1.889.895,72
1311	Investitionszuschüsse von Trägern öffentlichen Rechts				-432.095,15	0,00	1.355,00	0,00	-31.782,57	-401.667,58
3/0450001/13983	KPC Förderung A701978 KT	01.07.2013	14,5	25,0	-28.938,89	0,00	0,00	0,00	-1.867,03	-27.071,86
3/0460003/13975	KPC Förderung 9800862 KT	01.07.2003	12,5	33,0	-403.156,26	0,00	1.355,00	0,00	-29.915,54	-374.595,72
1313	Investitionszuschüsse von übrigen				-1.501.907,83	0,00	38.058,53	0,00	-51.738,22	-1.488.228,14
3/0460003/13969	Wasseranschlussgebühren 2015	31.12.2015	25,5	33,0	-75.978,02	0,00	0,00	0,00	-2.867,10	-73.110,92
3/0460003/13970	Wasseranschlussgebühren 2016	31.12.2016	26,5	33,0	-87.995,18	0,00	0,00	0,00	-3.199,82	-84.795,36
3/0460003/13971	Wasseranschlussgebühren 2017	31.12.2017	27,5	33,0	-247.059,86	0,00	0,00	0,00	-8.668,77	-238.391,09
3/0460003/13972	Wasseranschlussgebühren 2018	31.12.2018	28,5	33,0	-93.381,51	0,00	0,00	0,00	-3.165,47	-90.216,04
3/0460003/13973	Wasseranschlussgebühren 2019	31.12.2019	29,0	33,0	-347.551,88	0,00	0,00	0,00	-11.585,06	-335.966,82
3/0460003/13974	Wasseranschlussgebühren 2020	30.01.2020	29,0	33,0	-322.407,02	0,00	0,00	0,00	-10.746,90	-311.660,12
3/0460003/13993	Wasseranschlussgebühren 2021	12.02.2021	30,0	33,0	-115.431,42	0,00	0,00	0,00	-3.723,59	-111.707,83
3/0460003/14047	Wasseranschlussgebühren 2022	02.02.2022	31,0	33,0	-212.102,94	0,00	0,00	0,00	-6.628,22	-205.474,72
3/0460003/14138	Wasseranschlussgebühren 2023	17.05.2023	32,0	33,0	0,00	0,00	38.058,53	0,00	-1.153,29	-36.905,24
851000 Betriebe der Abwasserbeseitigung					-2.383.901,75	-400,00	59.445,78	0,00	-56.431,69	-2.387.315,84
1311	Investitionszuschüsse von Trägern öffentlichen Rechts				-460.818,84	-400,00	0,00	0,00	-14.005,24	-447.213,60
3/0450001/13980	KPC Förderung A402595 KT	01.07.2008	34,5	50,0	-73.519,17	0,00	0,00	0,00	-2.070,96	-71.448,21

Ansatz MVAG Konto	Bezeichnung	Inbetrieb- nahme	RND	ND	Buchwert 31.12.2022	Zugänge/ + Umbuchungen -	Abgänge/ -	Wertaufholung+/ Wertminderung-	Abschreibung	Buchwert 31.12.2023
3/0450001/13981	KPC Förderung A902113 KT	01.07.2010	36,5	50,0	-89.035,21	0,00	0,00	0,00	-2.374,27	-86.660,94
3/0450001/13982	KPC Förderung A801520 KT	01.07.2013	39,5	50,0	-192.557,92	0,00	0,00	0,00	-4.754,52	-187.803,40
3/0450003/08991	KPC Förderung A701977 KT	01.07.2014	15,5	25,0	-63.611,12	0,00	0,00	0,00	-3.855,22	-59.755,90
5/0150001/13962	E-Auto Förderung MD 625 DZ Skala/Renault Kangoo Maxi	10.02.2016	0,0	8,0	0,00	-400,00	0,00	0,00	-400,00	0,00
5/0470001/13983	KIP Förderung Kanalbau KT	25.10.2018	75,5	80,0	-42.095,42	0,00	0,00	0,00	-550,27	-41.545,15
1313	Investitionszuschüsse von übrigen				-1.923.082,91	0,00	59.445,78	0,00	-42.426,45	-1.940.102,24
3/0450001/13974	Kanalanschlussgebühr 2015	31.12.2015	42,5	50,0	-150.710,32	0,00	0,00	0,00	-3.464,61	-147.245,71
3/0450001/13975	Kanalanschlussgebühr 2016	31.12.2016	43,5	50,0	-220.165,25	0,00	0,00	0,00	-4.947,53	-215.217,72
3/0450001/13976	Kanalanschlussgebühr 2017	31.12.2017	44,5	50,0	-175.493,28	0,00	0,00	0,00	-3.857,00	-171.636,28
3/0450001/13977	Kanalanschlussgebühr 2018	31.12.2018	45,5	50,0	-88.594,62	0,00	0,00	0,00	-1.905,26	-86.689,36
3/0450001/13978	Kanalanschlussgebühr 2019	31.12.2019	46,0	50,0	-501.152,09	0,00	0,00	0,00	-10.662,81	-490.489,28
3/0450001/13984	Kanalanschlussgebühr 2020	01.01.2020	46,0	50,0	-313.314,28	0,00	0,00	0,00	-6.666,26	-306.648,02
3/0450001/14000	Kanalanschlussgebühr 2021	12.02.2021	47,0	50,0	-159.162,40	0,00	0,00	0,00	-3.315,88	-155.846,52
3/0450001/14012	Kanalanschlussgebühr 2022	02.02.2022	48,0	50,0	-314.490,67	0,00	0,00	0,00	-6.418,18	-308.072,49
3/0450001/14026	Kanalanschlussgebühr 2023	22.03.2023	49,0	50,0	0,00	0,00	59.445,78	0,00	-1.188,92	-58.256,86
852000 Betriebe der Müllbeseitigung					-22.929,55	0,00	0,00	0,00	-777,27	-22.152,28
1311	Investitionszuschüsse von Trägern öffentlichen Rechts				-22.929,55	0,00	0,00	0,00	-777,27	-22.152,28
3/0040001/13980	Erweiterung + Planerleistung ASZ 2019 KT	25.10.2018	28,5	33,0	-22.929,55	0,00	0,00	0,00	-777,27	-22.152,28
Gesamtsumme					-6.407.231,66	-400,00	162.883,64	0,00	-211.713,26	-6.358.802,04

Liste der nicht bewerteten Kulturgüter (Anlage 6h)

Art	Bezeichnung	Standort	Anzahl (bei Sammlungen)
Unbeweglich	Lourdes Grotte im Pfarrgarten	3620 Denkmalpflege_Anlage 6h/Marterln	1
Unbeweglich	Jesus auf Steinsockel Kreuz mit Jesusfigur auf Betonstufen	8170 Friedhöfe/Kulturgüter_Anlage 6h	1
Unbeweglich	Wandgemälde Herwig Zens	8170 Friedhöfe/Kulturgüter_Anlage 6h	1
Unbeweglich	Bildstock Heilige Anna Selbdritt	3620 Denkmalpflege_Anlage 6h/Marterln	1
Unbeweglich	Vesperkreuzkapelle	3620 Denkmalpflege_Anlage 6h/Marterln	1
Unbeweglich	Heidekreuz	3620 Denkmalpflege_Anlage 6h/Marterln	1
Unbeweglich	Kunigundenbildstock	3620 Denkmalpflege_Anlage 6h/Marterln	1
Unbeweglich	Bildstock Guter Hirte	3620 Denkmalpflege_Anlage 6h/Marterln	1
Unbeweglich	Roter Kreuzbaum Kesslerweg / Roter Kreuzbaum Weg	3620 Denkmalpflege_Anlage 6h/Marterln	1
Unbeweglich	Bildstock Christopherus	3620 Denkmalpflege_Anlage 6h/Marterln	1
Unbeweglich	Donatusbrunnen	6126 Ortszentrum Franz Anderle Platz - Straßenbau/	1
Unbeweglich	Bildstöcke Wienerstraße	3620 Denkmalpflege_Anlage 6h/Marterln	3
Unbeweglich	Andachtsstätte am Sieghartsberg	3620 Denkmalpflege_Anlage 6h/Marterln	1
Unbeweglich	Kapelle Liechtensteinstraße	3620 Denkmalpflege_Anlage 6h/Marterln	1
Unbeweglich	Alfons- Petzold-Gedenkstein	3620 Denkmalpflege_Anlage 6h/Sonstige Denkmäler	1
Unbeweglich	Kriegsdenkmal gegen Faschismus	3620 Denkmalpflege_Anlage 6h/Sonstige Denkmäler	1
Beweglich	Kriegerdenkmal	8170 Friedhöfe/Kulturgüter_Anlage 6h	1
Beweglich	Hubatschsammlung	3610 Nichtwissenschaftliche Archive/Kulturgüter_An	73
Beweglich	Historische Funde, Möbel, Bilder	3600 Heimatmuseen/Kulturgüter_Anlage 6h	103
Beweglich	Brauereimuseum	3600 Heimatmuseen/Kulturgüter_Anlage 6h	17

Leasingspiegel (Anlage 6i)

Finanzierungsleasing

Ansatz- oder Projektbezeichnung	Anschaffungskosten	Buchwert 31.12.2022	Buchwert 31.12.2023	Summe ausstehender Mindestleasing- zahlungen	Laufzeit	Restlaufzeit in Jahren
Summe	0,00	0,00	0,00	0,00		

Wirtschaftliche Unternehmungen, Betriebe, betriebsähnliche Einrichtungen gem. § 1 Abs. 2

Summe	0,00	0,00	0,00	0,00		
--------------	-------------	-------------	-------------	-------------	--	--

Operating Leasing

Ansatz- oder Projektbezeichnung	Laufzeit Grundmietzeit in Jahren	Gesamtkosten	Einmalkautio	Leasingentgelt (ohne laufender Kautio)	Laufende Kautio	Restlaufzeit in Jahren	Kumulierte Restzahlungen
Leasing - Sporthalle LV 8500.0440 (212100)	01.01.2013 - 31.12.2028 16,00	4.129.159,96	0,00	162.977,16	48.173,52	5,00	1.055.753,40
Neubau Sicherheitszentrum LV 8500.0390 (846020)	01.01.2006 - 31.12.2026 21,00	2.738.545,49	0,00	77.405,70	57.156,36	3,00	403.686,18
Umbau und Sanierung Volksschule Brunn (211000)	01.01.2005 - 31.12.2025 21,00	2.805.189,79	0,00	76.621,48	46.655,64	2,00	246.554,24
Summe		9.672.895,24	0,00	317.004,34	151.985,52		1.705.993,82

Wirtschaftliche Unternehmungen, Betriebe, betriebsähnliche Einrichtungen gem. § 1 Abs. 2

Summe		0,00	0,00	0,00	0,00		0,00
--------------	--	-------------	-------------	-------------	-------------	--	-------------

Nachweis über unmittelbare Beteiligungen
der Gebietskörperschaft (Anlage 6j)

Betriebs- und ErrichtungsgesmbH der Marktgemeinde Brunn am Gebirge

Name der Einheit	Betriebs- und ErrichtungsgesmbH der Marktgemeinde Brunn am Gebirge
Firmenbuch-Nr.	158534p
Beteiligungsart	Verbunden
Stamm-/Grundkapital	36.336,42
Anteil der Gebietskörperschaft in %	100,000
Buchwert der Beteiligung(t)	4.384.091,52
Geschäftsjahr	01.01.2022 bis 31.12.2022
Eigenkapital / geschätztes Nettovermögen 31.12.2022	4.403.428,25
Eigenkapital / geschätztes Nettovermögen 31.12.2023	4.384.091,52
Bilanzsumme	7.065.798,48
Finanzverbindlichkeiten	2.334.072,03
Jahresüberschuss/Jahresfehlbetrag	-169.336,73
Gewinnausschüttungen an die Gebietskörperschaft	0,00
Klassifikation gem. ESVG	Privat kontrollierte nichtfinanzielle Kapitalgesellschaften (Inland)
Konzernabschluss	Nein

Rückstellungsspiegel (Anlage 6q)

Rückstellung	Stand 31.12.2022	Dotierungen (+)	Verbrauch (-)	Auflösung (-)	Stand 31.12.2023
Kurzfristig	50.000,00	0,00	0,00	50.000,00	0,00
Rückstellungen für Prozesskosten	0,00	0,00	0,00	0,00	0,00
Rückstellungen für nicht konsumierte Urlaube	0,00	0,00	0,00	0,00	0,00
Rückstellungen für ausstehende Rechnungen	50.000,00	0,00	0,00	50.000,00	0,00
Sonstige kurzfristige Rückstellungen	0,00	0,00	0,00	0,00	0,00
Langfristig	1.691.673,89	90.616,41	0,00	427.119,21	1.355.171,09
Rückstellungen für Abfertigungen	809.260,52	35.112,50	0,00	124.862,28	719.510,74
Rückstellungen für Jubiläumszuwendungen	882.413,37	55.503,91	0,00	302.256,93	635.660,35
Rückstellungen für Haftungen	0,00	0,00	0,00	0,00	0,00
Rückstellungen für Sanierung von Altlasten	0,00	0,00	0,00	0,00	0,00
Rückstellungen für Pensionen (Säule I)	0,00	0,00	0,00	0,00	0,00
Sonstige langfristige Rückstellungen	0,00	0,00	0,00	0,00	0,00
Gesamtsumme	1.741.673,89	90.616,41	0,00	477.119,21	1.355.171,09

Haftungsnachweis (Anlage 6r)

Teil A - Haftungspositionen relevant iSd Art. 15a Vereinbarung HOG

Bezeichnung der/des Haftungsnehmerin/s oder einer Gruppe gleichartiger Haftungen	Haftungsrahmen	Stand 31.12.2022	Zugänge (+)	Abgänge (-)	Stand 31.12.2023	davon Umklassifizierungen
Untergruppe 1 - Haftungen für Kredit- und Finanzinstitute						
Erste Bank Österreich Filiale Mödling - Betriebs- und Errichtungs GmbH Ortszentrum - neu	2.700.000,00	1.942.253,97	0,00	80.043,85	1.862.210,12	
HYPO NOE Gruppe Bank AG - Betriebs- und Errichtungs GmbH Sozialzentrum	3.613.906,96	355.135,36	0,00	86.456,22	268.679,14	
Zwischensumme - Untergruppe 1	6.313.906,96	2.297.389,33	0,00	166.500,07	2.130.889,26	
Untergruppe 2 - Grundbücherlich besicherte Haftungen von Wohnbau-Darlehen						
Zwischensumme - Untergruppe 2	0,00	0,00	0,00	0,00	0,00	
Untergruppe 3 - Sonstige Wirtschaftshaftungen						
Zwischensumme - Untergruppe 3	0,00	0,00	0,00	0,00	0,00	
Summe A	6.313.906,96	2.297.389,33	0,00	166.500,07	2.130.889,26	
Haftung der staatlichen, außerbudgetären Einheiten gem. ESVG iSd Art. 15a Vereinbarung HOG						
Untergruppe 1 - Haftungen für Kredit- und Finanzinstitute						
Zwischensumme - Untergruppe 1	0,00	0,00	0,00	0,00	0,00	
Untergruppe 2 - Grundbücherlich besicherte Haftungen von Wohnbau-Darlehen						
Zwischensumme - Untergruppe 2	0,00	0,00	0,00	0,00	0,00	
Untergruppe 3 - Sonstige Wirtschaftshaftungen						
Zwischensumme - Untergruppe 3	0,00	0,00	0,00	0,00	0,00	
Summe B	0,00	0,00	0,00	0,00	0,00	
Gesamtsumme	6.313.906,96	2.297.389,33	0,00	166.500,07	2.130.889,26	

Teil B - Haftungspositionen nicht relevant iSd Art. 15a Vereinbarung HOG

Bezeichnung der/des Haftungsnehmerin/s oder einer Gruppe gleichartiger Haftungen	Haftungsrahmen	Stand 31.12.2022	Zugänge (+)	Abgänge (-)	Stand 31.12.2023	davon Umklassifizierungen
Untergruppe 1 - Haftungen für Kredit- und Finanzinstitute						
Zwischensumme - Untergruppe 1	0,00	0,00	0,00	0,00	0,00	
Untergruppe 2 - Grundbücherlich besicherte Haftungen von Wohnbau-Darlehen						
Zwischensumme - Untergruppe 2	0,00	0,00	0,00	0,00	0,00	
Untergruppe 3 - Sonstige Wirtschaftshaftungen						
Zwischensumme - Untergruppe 3	0,00	0,00	0,00	0,00	0,00	
Gesamtsumme	0,00	0,00	0,00	0,00	0,00	
Gesamtsumme Haftungen (Teil A + Teil B)	6.313.906,96	2.297.389,33	0,00	166.500,07	2.130.889,26	

Anzahl der Ruhe- und Versorgungsempfänger und pensionsbezogenen Aufwendungen (Anlage 6s)

Anlage 6s - Anzahl der Ruhe- und Versorgungsgenussempfänger und pensionsbezogene Aufwendungen

Angaben in Euro bzw. in Köpfen (Rechnungsabschluss)

(1) Jahr	(2) Aufwendungen für Pensionsleistungen der Gebietskörperschaft	(3) Anzahl der Ruhegenussempfänger		(5) Anzahl der Versorgungsgenussempfänger		(7) Aufwendungen für Pensionsleistungen Zusammenfassung nach § 1 Abs. 2 ²	(8) Anzahl der Ruhe- und Versorgungsgenussempfänger Zusammenfassung gem. § 1 Abs. 2
		Gesamt	davon Landeslehrer ¹	Gesamt	davon Landeslehrer ¹		
t+1	1.020.279,81	14		7			
t+2	1.096.637,58	15		7			
t+3	1.030.626,28	13		6			
t+4	985.233,89	13		5			
t+5	853.128,66	12		5			
t+6	813.418,05	11		4			
t+7	707.989,61	9		4			
t+8	717.901,47	9		4			
t+9	727.952,09	9		4			
t+10	554.495,51	7		3			
t+11	512.644,72	6		3			
t+12	485.462,18	6		2			
t+13	472.951,41	6		1			
t+14	429.646,50	5		1			
t+15	368.984,99	4		1			
t+16	374.150,78	4		1			
t+17	266.432,29	3		0			
t+18	270.162,34	3		0			
t+19	195.451,76	2		0			
t+20	78.601,30	1		0			
t+21	79.701,72	1		0			
t+22	80.817,55	1		0			
t+23	0,00	0		0			
t+24	0,00	0		0			
t+25	0,00	0		0			
t+26	0,00	0		0			
t+27	0,00	0		0			
t+28	0,00	0		0			
t+29	0,00	0		0			
t+30	0,00	0		0			
Summe Aufwendungen für 30 Jahre	12.122.670,48					0,00	

Fußnote:

¹ Landeslehrer, für die gemäß § 4 Abs. 1 FAG 2017 Besoldungskosten ersetzt werden (siehe auch § 4 Abs. 5 FAG 2017).

Gemeinden (ohne Wien) haben diese Spalte nicht zu befüllen, sofern dieser Sachverhalt für sie nicht zutrifft.

² Hinweis darauf, dass keine doppelte Erfassung in Spalte 2 und 7 zu erfolgen hat

Einzelnachweis über die nicht voranschlagswirksame Gebarung
gemäß § 12 (Anlage 6t)

Einzelnachweis der vermögenswirksamen Bestandskonten

Konto	Kontenbezeichnung	Stand 31.12.2022	Umsatz Soll	Umsatz Haben	Stand 31.12.2023
Veränderung der nicht voranschlagswirksamen Forderungen					
270000	Finanzamt Vorsteuerbeträge (nicht voranschlagswirksame Gebarung)	486.108,71	1.897.348,02	1.840.067,33	543.389,40
271000	Umsatzsteuer Verrechnungskonto – Gutschrift (nicht voranschlagswirksame Gebarung)	594.478,43	1.910.677,10	2.475.420,51	29.735,02
272000	Kauttionen (nicht voranschlagswirksame Gebarung)	445,00	5.160,04	5.360,04	245,00
279000	Sonstige für Dritte geleistete Vorschüsse (nicht voranschlagswirksame Gebarung)	427.997,38	894.452,44	592.460,66	729.989,16
287000	Sonstige kurzfristige Forderungen (nicht voranschlagswirksame Gebarung)	0,00	54.491.639,48	54.491.639,48	0,00
	Summe	1.509.029,52	59.199.277,08	59.404.948,02	1.303.358,58
Veränderung der nicht voranschlagswirksamen Verbindlichkeiten					
360000	Umsatzsteuer (nicht voranschlagswirksame Gebarung)	-9.660,11	892.397,99	901.542,54	-515,56
361000	Erläge von/für Dienststellen der Gebietskörperschaften (nicht voranschlagswirksame Gebarung)	23.344,00	186.835,48	181.056,68	17.565,20
362000	Gehaltsabzugsgebarungen (nicht voranschlagswirksame Gebarung)	21.939,65	3.945.745,52	3.971.914,84	48.108,97
364000	Einbehaltungen und Überzahlungen von Stiftungen und Fonds (nicht voranschlagswirksame Gebarung)	3.598,58	1.578,11	-1.250,12	770,35
368000	Barvorlagen (nicht voranschlagswirksame Gebarung)	800,00	17.917,11	17.117,11	0,00
369000	Sonstige Erläge (nicht voranschlagswirksame Gebarung)	267.162,38	2.332.300,04	2.068.673,32	3.535,66
370000	Erhaltene Anzahlungen (nicht voranschlagswirksame Gebarung)	0,00	1.700,00	1.700,00	0,00
371000	Umsatzsteuer Verrechnungskonto – Zahllast (nicht voranschlagswirksame Gebarung)	54.972,44	31.988,56	57.945,82	80.929,70
379000	Sonstige Verbindlichkeiten (nicht voranschlagswirksame Gebarung)	-1.290,14	5.624.378,60	5.637.679,74	12.011,00
	Summe	360.866,80	13.034.841,41	12.836.379,93	162.405,32

Einzelnachweis der finanzierungswirksamen Vorschuss- und Verwahrgeldkonten

(inkl. anteiliger Kundenforderungen und Lieferantenverbindlichkeiten)

Konto	Kontenbezeichnung	Stand 31.12.2022	Umsatz Soll	Umsatz Haben	Stand 31.12.2023
Veränderung der nicht voranschlagswirksamen Forderungen					
270000	Ust-Vorsteuer	422.009,10	1.769.369,91	1.748.259,00	400.898,19
270001	Finanzamt Vorsteuerbeträge Neue Heimat	3.844,88	70.697,42	83.494,20	16.641,66
271000	Finanzamt-Abrechnung	594.478,43	2.475.420,51	1.910.677,10	29.735,02
272000	div. Kautionen/Wechselgeld	245,00	4.580,04	4.580,04	245,00
272100	Wechselgeld GLV	200,00	780,00	580,00	0,00
279000	Vorschüsse	426.328,68	460.293,58	759.791,62	725.826,72
279099	Bankomatabrechnung SIX	20,90	10.616,09	10.901,48	306,29
279200	Ersatzvornahme	12.874,90	4.874,14	0,00	8.000,76
279500	Musikschulverband	1.812,34	4.229,81	3.621,76	1.204,29
279600	Mittelschulgemeinde	434,33	492,05	409,32	351,60
279900	Wiener Städtische Versicherungen	-4.538,49	119.485,70	124.024,19	0,00
287777	Kassenbestandsveränderungen	0,00	26.682,91	26.682,91	0,00
287888	Bank Austria Kto. 689 000 107	0,00	13.183.043,63	13.183.043,63	0,00
287999	Umlage Dispokonto	0,00	41.281.912,94	41.281.912,94	0,00
	Summe	1.457.710,07	59.412.478,73	59.137.978,19	1.183.209,53

Einzelnachweis der finanzierungswirksamen Vorschuss- und Verwahrgeldkonten

(inkl. anteiliger Kundenforderungen und Lieferantenverbindlichkeiten)

Konto	Kontenbezeichnung	Stand 31.12.2022	Umsatz Soll	Umsatz Haben	Stand 31.12.2023
Veränderung der nicht voranschlagswirksamen Verbindlichkeiten					
360000	Umsatzsteuer	-86.107,38	833.074,20	825.015,63	-78.048,81
360001	Umsatzsteuer Neue Heimat	5.628,34	72.122,48	67.382,36	10.368,46
361000	Clubbeitrag	0,00	87.811,48	87.811,48	0,00
361200	Nächtigungstaxe	14.912,40	101.449,60	99.024,00	17.338,00
362000	Lohnsteuer	4.525,89	906.770,31	896.008,73	15.287,47
362099	Gehaltsabzugsgebarungen (nicht voranschlagswirksame Gebar	0,00	78.206,94	78.206,94	0,00
362100	BVA	12.586,33	2.337.264,40	2.324.581,71	25.269,02
362300	Österreichische Gesundheitskasse	941,73	394.317,27	394.170,27	1.088,73
362400	DGB zum Ausgleichsfonds für Familienbeihilfe	-236,95	237.027,67	235.050,84	1.739,88
362700	Gewerkschaftsbeiträge	4.122,65	18.328,25	17.727,03	4.723,87
364000	Interessentenbeitrag	-1.990,55	1.617,07	1.578,11	-1.951,59
368000	Jagdpacht	800,00	0,00	800,00	0,00
368900	Exekutionen	0,00	17.117,11	17.117,11	0,00
369000	Stempelgebühren	1.031,10	27.586,30	27.882,90	734,50
369100	Diverse Verwahrgelder	263.636,30	2.020.836,68	2.284.264,28	208,70
369200	Personalvertreterumlage	-5,09	14.683,89	14.669,81	8,99
369500	Kasseneinzahlungen SIB+Hauptkassa	0,00	5.483,05	5.483,05	0,00
369700	Kaution VS Franz Schubert-Straße	816,77	0,00	0,00	816,77
370900	Wr. Städt./Zukunftssicherung für Gemeindebedienstete	0,00	1.700,00	1.700,00	0,00
371000	Hafrücklässe	54.972,44	57.945,82	31.988,56	80.929,70
379099	Gehälter Netto	-1.290,14	5.637.679,74	5.624.378,60	12.011,00
	Summe	274.343,84	12.851.022,26	13.034.841,41	90.524,69

Nachweis der Investitionstätigkeit

Vorhaben	Vorhabensbezeichnung		RA 2023	VA 2023	RA - VA	RA Vorjahre	RA Gesamt
Konto	Bezeichnung						
1026200	Neuerrichtung Trainingsplätze (2023 bis 2024)						
	Auszahlungen - Investitionen - Mittelverwendung		3.771,00	60.900,00	-57.129,00	0,00	3.771,00
	Anschaffungs- oder Herstellungskosten		3.771,00	60.900,00	-57.129,00	0,00	3.771,00
	5/262000-050000	Sonderanlagen Neuerrichtung Trainingsplätze	3.771,00	35.900,00	-32.129,00	0,00	3.771,00
	5/262000-050010	Planerleistungen Neuerrichtung Trainingsplätze	0,00	25.000,00	-25.000,00	0,00	0,00
	Einzahlungen - Finanzierung - Mittelaufbringung		3.771,00	60.900,00	-57.129,00	0,00	3.771,00
	Mittel aus Geldfluss aus der operativen Gebarung		3.771,00	60.900,00	-57.129,00	0,00	3.771,00
	6/262000+829910	Mittel aus Geldfluss aus der operativen Gebarung	3.771,00	60.900,00	-57.129,00	0,00	3.771,00
	Bedarfszuweisungen/KTZ		0,00	0,00	0,00	0,00	0,00
	Haushaltsrücklagen/Zahlungsmittelreserven		0,00	0,00	0,00	0,00	0,00
	Sonstige Kapitaltransfers und Subventionen		0,00	0,00	0,00	0,00	0,00
	Darlehen		0,00	0,00	0,00	0,00	0,00
	Finanzierungsleasing		0,00	0,00	0,00	0,00	0,00
	Veräußerung langfristiges Vermögen und sonstiges		0,00	0,00	0,00	0,00	0,00
Finanzierungsergebnis 1026200			0,00	0,00	0,00	0,00	0,00
	offene Verbindlichkeiten		25.098,00				
	offene Forderungen		0,00				

Vorhaben	Vorhabensbezeichnung		RA 2023	VA 2023	RA - VA	RA Vorjahre	RA Gesamt
Konto	Bezeichnung						
1084000	Grundstücksankauf (2023 bis 2028)						
	Auszahlungen - Investitionen - Mittelverwendung		5.125.400,00	5.550.000,00	-424.600,00	0,00	5.125.400,00
	Anschaffungs- oder Herstellungskosten		5.125.400,00	5.550.000,00	-424.600,00	0,00	5.125.400,00
	5/840000-001000 Unbebaute Grundstücke		5.125.400,00	5.550.000,00	-424.600,00	0,00	5.125.400,00
	Einzahlungen - Finanzierung - Mittelaufbringung		5.125.400,00	5.550.000,00	-424.600,00	0,00	5.125.400,00
	Mittel aus Geldfluss aus der operativen Gebarung		0,00	0,00	0,00	0,00	0,00
	Bedarfszuweisungen/KTZ		0,00	0,00	0,00	0,00	0,00
	Haushaltsrücklagen/Zahlungsmittelreserven		5.125.400,00	5.550.000,00	-424.600,00	0,00	5.125.400,00
	6/840000+895001 Entnahmen von allgemeinen Haushaltsrücklagen		5.125.400,00	5.550.000,00	-424.600,00	0,00	5.125.400,00
	Sonstige Kapitaltransfers und Subventionen		0,00	0,00	0,00	0,00	0,00
	Darlehen		0,00	0,00	0,00	0,00	0,00
	Finanzierungsleasing		0,00	0,00	0,00	0,00	0,00
	Veräußerung langfristiges Vermögen und sonstiges		0,00	0,00	0,00	0,00	0,00
Finanzierungsergebnis 1084000			0,00	0,00	0,00	0,00	0,00
	offene Verbindlichkeiten		0,00				
	offene Forderungen		0,00				

Vorhaben	Vorhabensbezeichnung		RA 2023	VA 2023	RA - VA	RA Vorjahre	RA Gesamt
Konto	Bezeichnung						
1163000	FFW - Fernwärme & PV Anlage (2022 bis 2024)						
	Auszahlungen - Investitionen - Mittelverwendung		0,00	0,00	0,00	116.720,74	116.720,74
	Anschaffungs- oder Herstellungskosten		0,00	0,00	0,00	116.720,74	116.720,74
	5/163000-006001	Planerleistungen	0,00	0,00	0,00	11.730,00	11.730,00
	5/163000-050000	Sonderanlagen, sonstige Grundstückseinrichtungen	0,00	0,00	0,00	104.990,74	104.990,74
	Einzahlungen - Finanzierung - Mittelaufbringung		0,00	0,00	0,00	116.720,74	116.720,74
	Mittel aus Geldfluss aus der operativen Gebarung		0,00	0,00	0,00	116.720,74	116.720,74
	6/163000+829910	Mittel aus Geldfluss aus der operativen Gebarung	0,00	0,00	0,00	116.720,74	116.720,74
	Bedarfszuweisungen/KTZ		0,00	0,00	0,00	0,00	0,00
	Haushaltsrücklagen/Zahlungsmittelreserven		0,00	0,00	0,00	0,00	0,00
	Sonstige Kapitaltransfers und Subventionen		0,00	0,00	0,00	0,00	0,00
	Darlehen		0,00	0,00	0,00	0,00	0,00
	Finanzierungsleasing		0,00	0,00	0,00	0,00	0,00
	Veräußerung langfristiges Vermögen und sonstiges		0,00	0,00	0,00	0,00	0,00
Finanzierungsergebnis 1163000			0,00	0,00	0,00	0,00	0,00
	offene Verbindlichkeiten		0,00				
	offene Forderungen		0,00				

Vorhaben	Vorhabensbezeichnung		RA 2023	VA 2023	RA - VA	RA Vorjahre	RA Gesamt
Konto	Bezeichnung						
1241200	Kindergarten Schubertstraße (2021 bis 2023)						
	Auszahlungen - Investitionen - Mittelverwendung		1.314.636,01	1.850.000,00	-535.363,99	2.647.024,98	3.961.660,99
	Anschaffungs- oder Herstellungskosten		1.314.636,01	1.850.000,00	-535.363,99	2.647.024,98	3.961.660,99
	5/241200-042000	Amts-, Betriebs- und Geschäftsausstattung	192.281,23	200.000,00	-7.718,77	0,00	192.281,23
	5/241200-061000	Im Bau befindliche Gebäude und Bauten	1.033.609,97	1.550.000,00	-516.390,03	2.409.458,01	3.443.067,98
	5/241200-061010	Im Bau befindliche Gebäude und Bauten Planerleistungen	88.744,81	100.000,00	-11.255,19	237.566,97	326.311,78
	Einzahlungen - Finanzierung - Mittelaufbringung		1.314.636,01	1.850.000,00	-535.363,99	2.647.024,98	3.961.660,99
	Mittel aus Geldfluss aus der operativen Gebarung		514.636,01	1.050.000,00	-535.363,99	158.670,53	673.306,54
	6/241200+829910	Mittel aus Geldfluss aus der operativen Gebarung	514.636,01	1.050.000,00	-535.363,99	158.670,53	673.306,54
	Bedarfszuweisungen/KTZ		0,00	0,00	0,00	0,00	0,00
	Haushaltsrücklagen/Zahlungsmittelreserven		100.000,00	0,00	100.000,00	1.788.354,45	1.888.354,45
	6/241200+895001	Entnahmen von allgemeinen Haushaltsrücklagen	100.000,00	0,00	100.000,00	1.788.354,45	1.888.354,45
	Sonstige Kapitaltransfers und Subventionen		0,00	100.000,00	-100.000,00	0,00	0,00
	6/241200+861000	Transfers von Ländern, Landesfonds und Landeskammern	0,00	100.000,00	-100.000,00	0,00	0,00
	Darlehen		700.000,00	700.000,00	0,00	700.000,00	1.400.000,00
	30329/1003096	Kindergarten Schubertstraße 2022	0,00	0,00	0,00	700.000,00	700.000,00
	30312/1003110	Kindergarten Schubertstraße 2023	700.000,00	700.000,00	0,00	0,00	700.000,00
	Finanzierungsleasing		0,00	0,00	0,00	0,00	0,00
	Veräußerung langfristiges Vermögen und sonstiges		0,00	0,00	0,00	0,00	0,00
Finanzierungsergebnis 1241200			0,00	0,00	0,00	0,00	0,00
	offene Verbindlichkeiten		307.098,32				
	offene Forderungen		0,00				

Vorhaben	Vorhabensbezeichnung		RA 2023	VA 2023	RA - VA	RA Vorjahre	RA Gesamt
Konto	Bezeichnung						
1269400	Freizeitpark (2018 bis 2023)						
	Auszahlungen - Investitionen - Mittelverwendung		157.492,05	159.000,00	-1.507,95	2.386.233,68	2.543.725,73
	Anschaffungs- oder Herstellungskosten		157.492,05	159.000,00	-1.507,95	2.386.233,68	2.543.725,73
	5/269400-060000	Im Bau befindliche Grundstückseinrichtungen Sport-Freizeitanlagen	132.115,88	130.000,00	2.115,88	2.095.827,57	2.227.943,45
	5/269400-060010	Im Bau befindliche Grundstückseinrichtungen Planerleistungen	25.376,17	29.000,00	-3.623,83	290.406,11	315.782,28
	Einzahlungen - Finanzierung - Mittelaufbringung		157.492,05	159.000,00	-1.507,95	2.386.233,68	2.543.725,73
	Mittel aus Geldfluss aus der operativen Gebarung		0,00	0,00	0,00	1.140.380,13	1.140.380,13
	6/269400+829910	Mittel aus Geldfluss aus der operativen Gebarung	0,00	0,00	0,00	1.140.380,13	1.140.380,13
	Bedarfszuweisungen/KTZ		5.000,00	0,00	5.000,00	0,00	5.000,00
	6/269400+871000	Kapitaltransfers aus Gemeinde-Bedarfszuweisungsmittel	5.000,00	0,00	5.000,00	0,00	5.000,00
	Haushaltsrücklagen/Zahlungsmittelreserven		96.562,05	123.000,00	-26.437,95	136.853,55	233.415,60
	6/269400+895001	Entnahmen von allgemeinen Haushaltsrücklagen	96.562,05	123.000,00	-26.437,95	136.853,55	233.415,60
	Sonstige Kapitaltransfers und Subventionen		55.930,00	36.000,00	19.930,00	1.109.000,00	1.164.930,00
	6/269400+300000	Kapitaltransfers von Bund, Bundesfonds und Bundeskammern	0,00	0,00	0,00	1.085.000,00	1.085.000,00
	6/269400+861000	Transfers von Ländern, Landesfonds und Landeskammern	55.930,00	36.000,00	19.930,00	24.000,00	79.930,00
	Darlehen		0,00	0,00	0,00	0,00	0,00
	Finanzierungsleasing		0,00	0,00	0,00	0,00	0,00
	Veräußerung langfristiges Vermögen und sonstiges		0,00	0,00	0,00	0,00	0,00
Finanzierungsergebnis 1269400			0,00	0,00	0,00	0,00	0,00
	offene Verbindlichkeiten		0,00				
	offene Forderungen		0,00				

Vorhaben	Vorhabensbezeichnung		RA 2023	VA 2023	RA - VA	RA Vorjahre	RA Gesamt
Konto	Bezeichnung						
1269500	Landschaftspark (2023 bis 2025)						
	Auszahlungen - Investitionen - Mittelverwendung		91.910,00	107.000,00	-15.090,00	0,00	91.910,00
	Anschaffungs- oder Herstellungskosten		91.910,00	107.000,00	-15.090,00	0,00	91.910,00
	5/269500-001000	Unbebaute Grundstücke	91.910,00	100.000,00	-8.090,00	0,00	91.910,00
	5/269500-060010	Im Bau befindliche Grundstückseinrichtungen - Planerleistungen	0,00	7.000,00	-7.000,00	0,00	0,00
	Einzahlungen - Finanzierung - Mittelaufbringung		91.910,00	107.000,00	-15.090,00	0,00	91.910,00
	Mittel aus Geldfluss aus der operativen Gebarung		0,00	0,00	0,00	0,00	0,00
	Bedarfszuweisungen/KTZ		0,00	0,00	0,00	0,00	0,00
	Haushaltsrücklagen/Zahlungsmittelreserven		91.910,00	107.000,00	-15.090,00	0,00	91.910,00
	6/269500+895001	Entnahmen von allgemeinen Haushaltsrücklagen	91.910,00	107.000,00	-15.090,00	0,00	91.910,00
	Sonstige Kapitaltransfers und Subventionen		0,00	0,00	0,00	0,00	0,00
	Darlehen		0,00	0,00	0,00	0,00	0,00
	Finanzierungsleasing		0,00	0,00	0,00	0,00	0,00
	Veräußerung langfristiges Vermögen und sonstiges		0,00	0,00	0,00	0,00	0,00
Finanzierungsergebnis 1269500			0,00	0,00	0,00	0,00	0,00
	offene Verbindlichkeiten		262,74				
	offene Forderungen		0,00				

Vorhaben	Vorhabensbezeichnung		RA 2023	VA 2023	RA - VA	RA Vorjahre	RA Gesamt
Konto	Bezeichnung						
1846040	Haus der Kinder & Vereine (2023 bis 2026)						
	Auszahlungen - Investitionen - Mittelverwendung		7.346,40	0,00	7.346,40	0,00	7.346,40
	Anschaffungs- oder Herstellungskosten		7.346,40	0,00	7.346,40	0,00	7.346,40
	5/846040-060010	Im Bau befindliche Gebäude - Planerleistungen	7.346,40	0,00	7.346,40	0,00	7.346,40
	Einzahlungen - Finanzierung - Mittelaufbringung		7.346,40	0,00	7.346,40	0,00	7.346,40
	Mittel aus Geldfluss aus der operativen Gebarung		7.346,40	0,00	7.346,40	0,00	7.346,40
	6/846040+829910	Mittel aus Geldfluss aus der operativen Gebarung	7.346,40	0,00	7.346,40	0,00	7.346,40
	Bedarfszuweisungen/KTZ		0,00	0,00	0,00	0,00	0,00
	Haushaltsrücklagen/Zahlungsmittelreserven		0,00	0,00	0,00	0,00	0,00
	Sonstige Kapitaltransfers und Subventionen		0,00	0,00	0,00	0,00	0,00
	Darlehen		0,00	0,00	0,00	0,00	0,00
	Finanzierungsleasing		0,00	0,00	0,00	0,00	0,00
	Veräußerung langfristiges Vermögen und sonstiges		0,00	0,00	0,00	0,00	0,00
Finanzierungsergebnis 1846040			0,00	0,00	0,00	0,00	0,00
	offene Verbindlichkeiten		6.798,26				
	offene Forderungen		0,00				

Vorhaben	Vorhabensbezeichnung		RA 2023	VA 2023	RA - VA	RA Vorjahre	RA Gesamt
Konto	Bezeichnung						
1853500	Gemeindewohnhaus Kirchengasse 10 (2023 bis 2023)						
	Auszahlungen - Investitionen - Mittelverwendung		0,00	10.000,00	-10.000,00	0,00	0,00
	Anschaffungs- oder Herstellungskosten		0,00	10.000,00	-10.000,00	0,00	0,00
	5/853500-060010 Im Bau befindliche Grundstückseinrichtungen Planerleistungen		0,00	10.000,00	-10.000,00	0,00	0,00
	Einzahlungen - Finanzierung - Mittelaufbringung		0,00	10.000,00	-10.000,00	0,00	0,00
	Mittel aus Geldfluss aus der operativen Gebarung		0,00	10.000,00	-10.000,00	0,00	0,00
	6/853500+829910 Mittel aus Geldfluss aus der operativen Gebarung		0,00	10.000,00	-10.000,00	0,00	0,00
	Bedarfszuweisungen/KTZ		0,00	0,00	0,00	0,00	0,00
	Haushaltsrücklagen/Zahlungsmittelreserven		0,00	0,00	0,00	0,00	0,00
	Sonstige Kapitaltransfers und Subventionen		0,00	0,00	0,00	0,00	0,00
	Darlehen		0,00	0,00	0,00	0,00	0,00
	Finanzierungsleasing		0,00	0,00	0,00	0,00	0,00
	Veräußerung langfristiges Vermögen und sonstiges		0,00	0,00	0,00	0,00	0,00
Finanzierungsergebnis 1853500			0,00	0,00	0,00	0,00	0,00
	offene Verbindlichkeiten		0,00				
	offene Forderungen		0,00				

Vorhaben	Vorhabensbezeichnung	RA 2023	VA 2023	RA - VA	RA Vorjahre	RA Gesamt
Konto	Bezeichnung					
2999998	Investiver Nachweis (2020 bis 2999)					
	Auszahlungen - Investitionen - Mittelverwendung	1.129.944,33	1.335.400,00	-205.455,67	3.627.401,98	4.757.346,31
	Anschaffungs- oder Herstellungskosten	1.129.944,33	1.335.400,00	-205.455,67	3.627.401,98	4.757.346,31
1/010000-020000	Maschinen und maschinelle Anlagen	0,00	1.000,00	-1.000,00	29.170,40	29.170,40
1/010000-042000	Amts-, Betriebs- und Geschäftsausstattung	26.715,58	10.000,00	16.715,58	142.004,65	168.720,23
1/010000-070000	Aktivierungsfähige Rechte Softwarelizenzen	15.647,51	50.000,00	-34.352,49	45.993,40	61.640,91
1/010100-040000	Fahrzeuge	40.396,84	40.400,00	-3,16	35.683,89	76.080,73
1/010100-042000	Amts-, Betriebs- und Geschäftsausstattung	2.747,31	4.000,00	-1.252,69	0,00	2.747,31
1/010100-050000	Sonderanlagen, sonstige Grundstückseinrichtungen	8.157,59	17.000,00	-8.842,41	6.167,60	14.325,19
1/029000-010000	Gebäude	0,00	0,00	0,00	9.040,92	9.040,92
1/029100-042000	Amts-, Betriebs- und Geschäftsausstattung	0,00	1.000,00	-1.000,00	0,00	0,00
1/031000-042000	Amts-, Betriebs- und Geschäftsausstattung	0,00	1.500,00	-1.500,00	10.843,82	10.843,82
1/163000-042000	Amts-, Betriebs- und Geschäftsausstattung	0,00	0,00	0,00	6.348,00	6.348,00
1/163000-050000	Sonderanlagen, sonstige Grundstückseinrichtungen	824,80	900,00	-75,20	1.916,96	2.741,76
1/211000-042000	Amts-, Betriebs- und Geschäftsausstattung	121.614,72	130.000,00	-8.385,28	122.960,86	244.575,58
1/211000-070000	Aktivierungsfähige Rechte (immaterielle Vermögenswerte)	0,00	0,00	0,00	3.098,40	3.098,40
1/211100-010000	Gebäude und Bauten	0,00	0,00	0,00	10.980,00	10.980,00
1/211100-042000	Amts-, Betriebs- und Geschäftsausstattung	22.556,00	21.000,00	1.556,00	69.736,04	92.292,04
1/211100-050000	Sonderanlagen, sonstige Grundstückseinrichtungen	0,00	0,00	0,00	3.960,00	3.960,00
1/211100-070000	Aktivierungsfähige Rechte (immaterielle Vermögenswerte)	0,00	0,00	0,00	1.361,57	1.361,57
1/211110-042000	Amts-, Betriebs- und Geschäftsausstattung	0,00	0,00	0,00	1.494,95	1.494,95
1/212100-042000	Amts-, Betriebs- und Geschäftsausstattung	2.088,69	2.100,00	-11,31	0,00	2.088,69
1/212100-050000	Sonderanlagen, sonstige Grundstückseinrichtungen	0,00	0,00	0,00	17.000,00	17.000,00
1/240000-042000	Amts-, Betriebs- und Geschäftsausstattung	290,83	3.000,00	-2.709,17	3.479,26	3.770,09
1/240000-050000	Sonderanlagen	0,00	10.000,00	-10.000,00	3.106,77	3.106,77
1/240200-010000	Gebäude und Bauten	0,00	20.000,00	-20.000,00	0,00	0,00
1/240200-042000	Amts-, Betriebs- und Geschäftsausstattung	0,00	2.500,00	-2.500,00	5.813,00	5.813,00
1/240300-042000	Amts-, Betriebs- und Geschäftsausstattung	246,75	300,00	-53,25	3.981,76	4.228,51
1/240300-050000	Sonderanlagen, sonstige Grundstückseinrichtungen	0,00	0,00	0,00	2.033,89	2.033,89
1/240400-042000	Amts-, Betriebs- und Geschäftsausstattung	55.353,10	60.500,00	-5.146,90	7.787,25	63.140,35
1/240400-050000	Sonderanlagen, sonstige Grundstückseinrichtungen	0,00	500,00	-500,00	25.664,03	25.664,03
1/240400-050100	Sonderanlagen Nachhaltigkeitsprojekt	0,00	0,00	0,00	25.926,87	25.926,87
1/240500-042000	Amts-, Betriebs- und Geschäftsausstattung	0,00	1.000,00	-1.000,00	940,00	940,00
1/240900-042000	Amts-, Betriebs- und Geschäftsausstattung	3.040,76	3.100,00	-59,24	0,00	3.040,76
1/240900-050000	Sonderanlagen, sonstige Grundstückseinrichtungen	0,00	1.000,00	-1.000,00	16.632,67	16.632,67
1/241200-042000	Amts-, Betriebs- und Geschäftsausstattung	1.603,11	3.000,00	-1.396,89	0,00	1.603,11
1/250000-042000	Amts-, Betriebs- und Geschäftsausstattung	1.561,50	1.000,00	561,50	6.319,01	7.880,51
1/262000-050000	Sonderanlagen, sonstige Grundstückseinrichtungen	0,00	0,00	0,00	5.398,24	5.398,24
1/262000-060000	Im Bau befindliche Grundstückseinrichtungen	0,00	0,00	0,00	298.207,96	298.207,96

Vorhaben	Vorhabensbezeichnung		RA 2023	VA 2023	RA - VA	RA Vorjahre	RA Gesamt
Konto	Bezeichnung						
1/263000-050000	Sonderanlagen, sonstige Grundstückseinrichtungen		0,00	0,00	0,00	65.437,43	65.437,43
1/269400-020000	Maschinen und maschinelle Anlagen		8.749,90	8.800,00	-50,10	0,00	8.749,90
1/269400-040000	Fahrzeuge		43.625,38	60.000,00	-16.374,62	0,00	43.625,38
1/321000-042000	Amts-, Betriebs- und Geschäftsausstattung		2.572,17	4.700,00	-2.127,83	0,00	2.572,17
1/340000-042000	Amts-, Betriebs- und Geschäftsausstattung		0,00	0,00	0,00	17.172,00	17.172,00
1/361000-042000	Amts-, Betriebs- und Geschäftsausstattung		0,00	0,00	0,00	1.754,60	1.754,60
1/512000-042000	Amts-, Betriebs- und Geschäftsausstattung (Community Nursing)		0,00	0,00	0,00	2.224,11	2.224,11
1/512100-010000	Gebäude und Bauten		19.331,27	40.000,00	-20.668,73	0,00	19.331,27
1/512100-070000	Aktivierungsfähige Rechte		6.043,10	6.100,00	-56,90	0,00	6.043,10
1/612000-042000	Amts-, Betriebs- und Geschäftsausstattung		0,00	0,00	0,00	2.460,00	2.460,00
1/616000-050000	Sonderanlagen, sonstige Grundstückseinrichtungen		24.587,21	25.000,00	-412,79	0,00	24.587,21
1/640000-005000	Anlagen zu Straßenbauten		0,00	0,00	0,00	7.735,44	7.735,44
1/640000-050000	Sonderanlagen, sonstige Grundstückseinrichtungen		14.331,60	46.000,00	-31.668,40	6.563,40	20.895,00
1/814000-020000	Maschinen und maschinelle Anlagen		0,00	800,00	-800,00	0,00	0,00
1/814000-040000	Fahrzeuge		52.521,88	53.000,00	-478,12	292.492,44	345.014,32
1/815000-020000	Maschinen und maschinelle Anlagen		8.581,80	10.000,00	-1.418,20	8.196,00	16.777,80
1/815000-040000	Fahrzeuge		31,90	0,00	31,90	69.911,20	69.943,10
1/815000-042000	Amts-, Betriebs- und Geschäftsausstattung		0,00	2.000,00	-2.000,00	6.204,95	6.204,95
1/815200-050000	Sonderanlagen, sonstige Grundstückseinrichtungen		1.852,01	6.000,00	-4.147,99	11.415,56	13.267,57
1/817000-002000	Straßenbauten		36.456,00	36.500,00	-44,00	79.998,00	116.454,00
1/817000-010000	Gebäude und Bauten		0,00	0,00	0,00	69.580,15	69.580,15
1/817000-020000	Maschinen und maschinelle Anlagen		0,00	0,00	0,00	6.621,60	6.621,60
1/817000-040000	Fahrzeuge		47.478,72	50.000,00	-2.521,28	0,00	47.478,72
1/817000-042000	Amts-, Betriebs- und Geschäftsausstattung		914,40	1.000,00	-85,60	2.016,00	2.930,40
1/817000-050000	Sonderanlagen, sonstige Grundstückseinrichtungen		0,00	5.500,00	-5.500,00	0,00	0,00
1/820000-010000	Gebäude und Bauten		3.768,00	3.800,00	-32,00	0,00	3.768,00
1/820000-040000	Fahrzeuge		72,30	0,00	72,30	45.062,60	45.134,90
1/820000-042000	Amts-, Betriebs- und Geschäftsausstattung		0,00	7.000,00	-7.000,00	6.018,23	6.018,23
1/820000-050000	Sonderanlagen, sonstige Grundstückseinrichtungen		1.422,98	0,00	1.422,98	4.193,00	5.615,98
1/831000-020000	Maschinen und maschinelle Anlagen		1.209,08	1.300,00	-90,92	0,00	1.209,08
1/831000-050000	Sonderanlagen, sonstige Grundstückseinrichtungen		0,00	0,00	0,00	19.896,00	19.896,00
1/840000-001000	Unbebaute Grundstücke		0,00	0,00	0,00	33.950,60	33.950,60
1/840400-042000	Amts-, Betriebs- und Geschäftsausstattung		1.464,00	1.500,00	-36,00	0,00	1.464,00
1/846010-042000	Amts-, Betriebs- und Geschäftsausstattung		0,00	0,00	0,00	7.993,78	7.993,78
1/850000-004000	Wasserbauten		66.480,63	39.000,00	27.480,63	84.876,78	151.357,41
1/850000-040000	Fahrzeuge		0,00	0,00	0,00	16.973,07	16.973,07
1/850000-042000	Amts-, Betriebs- und Geschäftsausstattung		7.008,02	4.800,00	2.208,02	25.370,38	32.378,40
1/850000-050000	Sonderanlagen, sonstige Grundstückseinrichtungen		2.589,90	13.000,00	-10.410,10	20.436,74	23.026,64
1/850000-050010	Sonderanlagen Brunner Fischerteich - Planerleistungen		19.484,70	19.500,00	-15,30	0,00	19.484,70

Vorhaben	Vorhabensbezeichnung		RA 2023	VA 2023	RA - VA	RA Vorjahre	RA Gesamt
Konto	Bezeichnung						
1/850000-070000	Aktivierungsfähige Rechte (immaterielle Vermögenswerte)		0,00	0,00	0,00	1.604,57	1.604,57
1/851000-001000	Unbebaute Grundstücke - Grundstücksankauf		0,00	0,00	0,00	73.000,00	73.000,00
1/851000-004000	Kanalbau		48.016,00	45.000,00	3.016,00	131.377,61	179.393,61
1/851000-004100	Kanalbau - Projekt Hochwasserschutz		103.250,00	118.300,00	-15.050,00	16.083,77	119.333,77
1/851000-020000	Maschinen und maschinelle Anlagen		12.291,49	52.000,00	-39.708,51	24.661,94	36.953,43
1/852000-042000	Amts-, Betriebs- und Geschäftsausstattung		0,00	5.000,00	-5.000,00	1.618,50	1.618,50
1/852000-050000	Sonderanlagen, sonstige Grundstückseinrichtungen - UMWI		11.006,50	15.000,00	-3.993,50	34.785,15	45.791,65
1/870000-050000	Sonderanlagen		0,00	0,00	0,00	1.116,00	1.116,00
1/870100-050100	Sonderanlagen Nachhaltigkeitsprojekt		11.958,30	0,00	11.958,30	0,00	11.958,30
1/900000-042000	Amts-, Betriebs- und Geschäftsausstattung		0,00	0,00	0,00	1.800,00	1.800,00
1/914000-080000	Beteiligungen an verbundenen Unternehmen		270.000,00	270.000,00	0,00	1.503.748,21	1.773.748,21
Einzahlungen - Finanzierung - Mittelaufbringung			0,00	0,00	0,00	0,00	0,00
Mittel aus Geldfluss aus der operativen Gebarung			0,00	0,00	0,00	0,00	0,00
Bedarfszuweisungen/KTZ			0,00	0,00	0,00	0,00	0,00
Haushaltsrücklagen/Zahlungsmittelreserven			0,00	0,00	0,00	0,00	0,00
Sonstige Kapitaltransfers und Subventionen			0,00	0,00	0,00	0,00	0,00
Darlehen			0,00	0,00	0,00	0,00	0,00
Finanzierungsleasing			0,00	0,00	0,00	0,00	0,00
Veräußerung langfristiges Vermögen und sonstiges			0,00	0,00	0,00	0,00	0,00
Finanzierungsergebnis 2999998			-1.129.944,33	-1.335.400,00	205.455,67	-3.627.401,98	-4.757.346,31
offene Verbindlichkeiten			59.616,31				
offene Forderungen			0,00				

Vorhaben	Vorhabensbezeichnung		RA 2023	VA 2023	RA - VA	RA Vorjahre	RA Gesamt
Konto	Bezeichnung						
1639000	Hochwasserschutz (2021 bis 2028)						
	Auszahlungen - Investitionen - Mittelverwendung		2.169,60	18.800,00	-16.630,40	62.006,67	64.176,27
	Anschaffungs- oder Herstellungskosten		2.169,60	18.800,00	-16.630,40	62.006,67	64.176,27
	5/639000-004000 Hochwasserschutzbauten		2.169,60	2.200,00	-30,40	62.006,67	64.176,27
	5/639000-004010 Hochwasserschutzbauten - Planerleistungen		0,00	16.600,00	-16.600,00	0,00	0,00
	Einzahlungen - Finanzierung - Mittelaufbringung		2.169,60	18.800,00	-16.630,40	62.006,67	64.176,27
	Mittel aus Geldfluss aus der operativen Gebarung		2.169,60	18.800,00	-16.630,40	62.006,67	64.176,27
	6/639000+829910 Mittel aus Geldfluss aus der operativen Gebarung		2.169,60	18.800,00	-16.630,40	62.006,67	64.176,27
	Bedarfszuweisungen/KTZ		0,00	0,00	0,00	0,00	0,00
	Haushaltsrücklagen/Zahlungsmittelreserven		0,00	0,00	0,00	0,00	0,00
	Sonstige Kapitaltransfers und Subventionen		0,00	0,00	0,00	0,00	0,00
	Darlehen		0,00	0,00	0,00	0,00	0,00
	Finanzierungsleasing		0,00	0,00	0,00	0,00	0,00
	Veräußerung langfristiges Vermögen und sonstiges		0,00	0,00	0,00	0,00	0,00
Finanzierungsergebnis 1639000			0,00	0,00	0,00	0,00	0,00
	offene Verbindlichkeiten		0,00				
	offene Forderungen		0,00				

Vorhaben	Vorhabensbezeichnung		RA 2023	VA 2023	RA - VA	RA Vorjahre	RA Gesamt
Konto	Bezeichnung						
1163100	Ankauf Feuerwehrfahrzeuge (2000 bis 2028)						
	Auszahlungen - Investitionen - Mittelverwendung		638.118,04	540.000,00	98.118,04	569.251,47	1.207.369,51
	Anschaffungs- oder Herstellungskosten		638.118,04	540.000,00	98.118,04	569.251,47	1.207.369,51
	5/163100-040000 Fahrzeuge		638.118,04	540.000,00	98.118,04	569.251,47	1.207.369,51
	Einzahlungen - Finanzierung - Mittelaufbringung		350.119,22	252.000,00	98.119,22	857.250,29	1.207.369,51
	Mittel aus Geldfluss aus der operativen Gebarung		120.119,22	0,00	120.119,22	452.250,29	572.369,51
	6/163100+829910 Mittel aus Geldfluss aus der operativen Gebarung		120.119,22	0,00	120.119,22	452.250,29	572.369,51
	Bedarfszuweisungen/KTZ		0,00	0,00	0,00	105.000,00	105.000,00
	6/163100+871100 Bedarfszuweisungen (BZII)		0,00	0,00	0,00	105.000,00	105.000,00
	Haushaltsrücklagen/Zahlungsmittelreserven		142.000,00	142.000,00	0,00	0,00	142.000,00
	6/163100+895001 Entnahmen von allgemeinen Haushaltsrücklagen		142.000,00	142.000,00	0,00	0,00	142.000,00
	Sonstige Kapitaltransfers und Subventionen		88.000,00	110.000,00	-22.000,00	0,00	88.000,00
	6/163100+861000 Transfers von Ländern, Landesfonds und Landeskammern		88.000,00	110.000,00	-22.000,00	0,00	88.000,00
	Darlehen		0,00	0,00	0,00	300.000,00	300.000,00
	30329/1003050 Ankauf Feuerwehrauto 2022		0,00	0,00	0,00	300.000,00	300.000,00
	Finanzierungsleasing		0,00	0,00	0,00	0,00	0,00
	Veräußerung langfristiges Vermögen und sonstiges		0,00	0,00	0,00	0,00	0,00
Finanzierungsergebnis 1163100			-287.998,82	-288.000,00	1,18	287.998,82	0,00
	offene Verbindlichkeiten		0,00				
	offene Forderungen		0,00				

Vorhaben	Vorhabensbezeichnung		RA 2023	VA 2023	RA - VA	RA Vorjahre	RA Gesamt
Konto	Bezeichnung						
1180000	Zivilschutz Blackout (2022 bis 2025)						
	Auszahlungen - Investitionen - Mittelverwendung		118.732,97	120.000,00	-1.267,03	30.290,66	149.023,63
	Anschaffungs- oder Herstellungskosten		118.732,97	120.000,00	-1.267,03	30.290,66	149.023,63
	5/180000-050000 Sonderanlagen Blackout		118.732,97	120.000,00	-1.267,03	20.450,66	139.183,63
	5/180000-050010 Planerleistungen Blackout		0,00	0,00	0,00	9.840,00	9.840,00
	Einzahlungen - Finanzierung - Mittelaufbringung		118.732,97	120.000,00	-1.267,03	30.290,66	149.023,63
	Mittel aus Geldfluss aus der operativen Gebarung		0,00	0,00	0,00	30.290,66	30.290,66
	6/180000+829910 Mittel aus Geldfluss aus der operativen Gebarung		0,00	0,00	0,00	30.290,66	30.290,66
	Bedarfszuweisungen/KTZ		0,00	0,00	0,00	0,00	0,00
	Haushaltsrücklagen/Zahlungsmittelreserven		118.732,97	120.000,00	-1.267,03	0,00	118.732,97
	6/180000+895001 Entnahmen von allgemeinen Haushaltsrücklagen		118.732,97	120.000,00	-1.267,03	0,00	118.732,97
	Sonstige Kapitaltransfers und Subventionen		0,00	0,00	0,00	0,00	0,00
	Darlehen		0,00	0,00	0,00	0,00	0,00
	Finanzierungsleasing		0,00	0,00	0,00	0,00	0,00
	Veräußerung langfristiges Vermögen und sonstiges		0,00	0,00	0,00	0,00	0,00
Finanzierungsergebnis 1180000			0,00	0,00	0,00	0,00	0,00
	offene Verbindlichkeiten		1.153,81				
	offene Forderungen		0,00				

Vorhaben	Vorhabensbezeichnung		RA 2023	VA 2023	RA - VA	RA Vorjahre	RA Gesamt
Konto	Bezeichnung						
1240000	Kindergarten Ortszentrum (2021 bis 2024)						
	Auszahlungen - Investitionen - Mittelverwendung		1.409.217,08	1.407.000,00	2.217,08	1.018.178,23	2.427.395,31
	Anschaffungs- oder Herstellungskosten		1.409.217,08	1.407.000,00	2.217,08	1.018.178,23	2.427.395,31
5/240000-001000	Unbebaute Grundstücke - Grundstücksankauf		0,00	0,00	0,00	398.394,08	398.394,08
5/240000-010000	Gebäude (Ausbau)		1.175.565,16	1.080.000,00	95.565,16	522.197,40	1.697.762,56
5/240000-010010	Gebäude (Ausbau) Planerleistungen		40.400,00	57.000,00	-16.600,00	97.586,75	137.986,75
5/240000-042000	Amts-, Betriebs- und Geschäftsausstattung		90.151,92	100.000,00	-9.848,08	0,00	90.151,92
5/240000-050100	Sonderanlagen Nachhaltigkeitsprojekt		103.100,00	170.000,00	-66.900,00	0,00	103.100,00
	Einzahlungen - Finanzierung - Mittelaufbringung		1.409.217,08	1.407.000,00	2.217,08	1.018.178,23	2.427.395,31
	Mittel aus Geldfluss aus der operativen Gebarung		847.192,75	807.000,00	40.192,75	405.178,23	1.252.370,98
6/240000+829910	Mittel aus Geldfluss der operativen Gebarung		847.192,75	807.000,00	40.192,75	405.178,23	1.252.370,98
	Bedarfszuweisungen/KTZ		0,00	0,00	0,00	0,00	0,00
	Haushaltsrücklagen/Zahlungsmittelreserven		500.000,00	500.000,00	0,00	613.000,00	1.113.000,00
6/240000+895001	Entnahmen von allgemeinen Haushaltsrücklagen		500.000,00	500.000,00	0,00	613.000,00	1.113.000,00
	Sonstige Kapitaltransfers und Subventionen		62.024,33	100.000,00	-37.975,67	0,00	62.024,33
6/240000+300000	Kapitaltransfers von Bund, Bundesfonds und Bundeskammern		62.024,33	0,00	62.024,33	0,00	62.024,33
6/240000+861000	Transfers von Ländern, Landesfonds und Landeskammern		0,00	100.000,00	-100.000,00	0,00	0,00
	Darlehen		0,00	0,00	0,00	0,00	0,00
	Finanzierungsleasing		0,00	0,00	0,00	0,00	0,00
	Veräußerung langfristiges Vermögen und sonstiges		0,00	0,00	0,00	0,00	0,00
Finanzierungsergebnis 1240000			0,00	0,00	0,00	0,00	0,00
	offene Verbindlichkeiten		3.218,50				
	offene Forderungen		0,00				

Vorhaben	Vorhabensbezeichnung		RA 2023	VA 2023	RA - VA	RA Vorjahre	RA Gesamt
Konto	Bezeichnung						
1262000	SC Brunn Haustechnik (2023 bis 2024)						
	Auszahlungen - Investitionen - Mittelverwendung		136.876,37	126.200,00	10.676,37	0,00	136.876,37
	Anschaffungs- oder Herstellungskosten		136.876,37	126.200,00	10.676,37	0,00	136.876,37
	5/262000-050100	Sonderanlagen Nachhaltigkeitsprojekt	115.336,37	110.000,00	5.336,37	0,00	115.336,37
	5/262000-050110	Planerleistungen Nachhaltigkeitsprojekt	21.540,00	16.200,00	5.340,00	0,00	21.540,00
	Einzahlungen - Finanzierung - Mittelaufbringung		136.876,37	126.200,00	10.676,37	0,00	136.876,37
	Mittel aus Geldfluss aus der operativen Gebarung		132.521,37	126.200,00	6.321,37	0,00	132.521,37
	6/262000+829910/1	Mittel aus Geldfluss aus der operativen Gebarung	132.521,37	126.200,00	6.321,37	0,00	132.521,37
	Bedarfszuweisungen/KTZ		0,00	0,00	0,00	0,00	0,00
	Haushaltsrücklagen/Zahlungsmittelreserven		0,00	0,00	0,00	0,00	0,00
	Sonstige Kapitaltransfers und Subventionen		4.355,00	0,00	4.355,00	0,00	4.355,00
	6/262000+300000	Kapitaltransfers von Bund, Bundesfonds und Bundeskammern	1.355,00	0,00	1.355,00	0,00	1.355,00
	6/262000+861000	Transfers von Ländern, Landesfonds und Landeskammern	3.000,00	0,00	3.000,00	0,00	3.000,00
	Darlehen		0,00	0,00	0,00	0,00	0,00
	Finanzierungsleasing		0,00	0,00	0,00	0,00	0,00
	Veräußerung langfristiges Vermögen und sonstiges		0,00	0,00	0,00	0,00	0,00
Finanzierungsergebnis 1262000			0,00	0,00	0,00	0,00	0,00
	offene Verbindlichkeiten		0,00				
	offene Forderungen		0,00				

Vorhaben	Vorhabensbezeichnung		RA 2023	VA 2023	RA - VA	RA Vorjahre	RA Gesamt
Konto	Bezeichnung						
1612000	Straßenbau (2000 bis 2099)						
	Auszahlungen - Investitionen - Mittelverwendung		1.137.174,40	990.000,00	147.174,40	2.735.080,91	3.872.255,31
	Anschaffungs- oder Herstellungskosten		1.137.174,40	990.000,00	147.174,40	2.735.080,91	3.872.255,31
	5/612000-002000	Straßenbauten	1.123.128,64	950.000,00	173.128,64	2.636.372,92	3.759.501,56
	5/612000-006010	Planerleistungen	14.045,76	40.000,00	-25.954,24	98.707,99	112.753,75
	Einzahlungen - Finanzierung - Mittelaufbringung		1.255.874,43	990.000,00	265.874,43	2.735.080,91	3.990.955,34
	Mittel aus Geldfluss aus der operativen Gebarung		0,00	80.000,00	-80.000,00	205.080,91	205.080,91
	6/612000+829910	Mittel aus Geldfluss aus der operativen Gebarung	0,00	80.000,00	-80.000,00	205.080,91	205.080,91
	Bedarfszuweisungen/KTZ		506.581,48	300.000,00	206.581,48	830.000,00	1.336.581,48
	6/612000+871000	Bedarfszuweisungen	506.581,48	300.000,00	206.581,48	830.000,00	1.336.581,48
	Haushaltsrücklagen/Zahlungsmittelreserven		0,00	0,00	0,00	0,00	0,00
	Sonstige Kapitaltransfers und Subventionen		139.292,95	0,00	139.292,95	0,00	139.292,95
	6/612000+861000	Transfers von Ländern, Landesfonds und Landeskammern	139.292,95	0,00	139.292,95	0,00	139.292,95
	Darlehen		610.000,00	610.000,00	0,00	1.700.000,00	2.310.000,00
	30312/1003080	Straßenbau 2020	0,00	0,00	0,00	900.000,00	900.000,00
	30329/1003091	Straßenbau 2021	0,00	0,00	0,00	800.000,00	800.000,00
	31212/1003101	Straßenbau 2023	610.000,00	610.000,00	0,00	0,00	610.000,00
	Finanzierungsleasing		0,00	0,00	0,00	0,00	0,00
	Veräußerung langfristiges Vermögen und sonstiges		0,00	0,00	0,00	0,00	0,00
Finanzierungsergebnis 1612000			118.700,03	0,00	118.700,03	0,00	118.700,03
	offene Verbindlichkeiten		0,00				
	offene Forderungen		0,00				

Vorhaben	Vorhabensbezeichnung		RA 2023	VA 2023	RA - VA	RA Vorjahre	RA Gesamt
Konto	Bezeichnung						
1616000	Radfahrwege (2020 bis 2099)						
	Auszahlungen - Investitionen - Mittelverwendung		255.619,54	240.000,00	15.619,54	510.332,98	765.952,52
	Anschaffungs- oder Herstellungskosten		255.619,54	240.000,00	15.619,54	510.332,98	765.952,52
	5/616000-002200 Radwegebau		198.347,22	199.000,00	-652,78	504.271,18	702.618,40
	5/616000-002201 Radwegebau - Planerleistungen		57.272,32	41.000,00	16.272,32	6.061,80	63.334,12
	Einzahlungen - Finanzierung - Mittelaufbringung		255.619,54	240.000,00	15.619,54	510.332,98	765.952,52
	Mittel aus Geldfluss aus der operativen Gebarung		255.619,54	140.000,00	115.619,54	389.648,89	645.268,43
	6/616000+829910 Mittel aus Geldfluss aus der operativen Gebarung		255.619,54	140.000,00	115.619,54	389.648,89	645.268,43
	Bedarfszuweisungen/KTZ		0,00	0,00	0,00	115.864,04	115.864,04
	6/616000+871000 Kapitaltransferzahlung Länder		0,00	0,00	0,00	115.864,04	115.864,04
	Haushaltsrücklagen/Zahlungsmittelreserven		0,00	0,00	0,00	0,00	0,00
	Sonstige Kapitaltransfers und Subventionen		0,00	100.000,00	-100.000,00	4.820,05	4.820,05
	6/616000+861000 Transfers von Ländern, Landesfonds und Landeskammern		0,00	100.000,00	-100.000,00	4.820,05	4.820,05
	Darlehen		0,00	0,00	0,00	0,00	0,00
	Finanzierungsleasing		0,00	0,00	0,00	0,00	0,00
	Veräußerung langfristiges Vermögen und sonstiges		0,00	0,00	0,00	0,00	0,00
Finanzierungsergebnis 1616000			0,00	0,00	0,00	0,00	0,00
	offene Verbindlichkeiten		7.886,00				
	offene Forderungen		0,00				

Vorhaben	Vorhabensbezeichnung		RA 2023	VA 2023	RA - VA	RA Vorjahre	RA Gesamt
Konto	Bezeichnung						
1816000	Beleuchtung (2000 bis 2099)						
	Auszahlungen - Investitionen - Mittelverwendung		536.421,50	510.000,00	26.421,50	1.324.403,75	1.860.825,25
	Anschaffungs- oder Herstellungskosten		536.421,50	510.000,00	26.421,50	1.324.403,75	1.860.825,25
	5/816000-050000	Sonderanlagen, sonstige Grundstückseinrichtungen	536.421,50	510.000,00	26.421,50	1.319.003,75	1.855.425,25
	5/816000-050100	Planerleistungen	0,00	0,00	0,00	5.400,00	5.400,00
	Einzahlungen - Finanzierung - Mittelaufbringung		419.686,00	393.300,00	26.386,00	1.441.139,25	1.860.825,25
	Mittel aus Geldfluss aus der operativen Gebarung		419.686,00	393.300,00	26.386,00	290.039,25	709.725,25
	6/816000+829910	Mittel aus Geldfluss aus der operativen Gebarung	419.686,00	393.300,00	26.386,00	290.039,25	709.725,25
	Bedarfszuweisungen/KTZ		0,00	0,00	0,00	51.100,00	51.100,00
	6/816000+871100	Kapitaltransfer von Ländern (BZIII)	0,00	0,00	0,00	51.100,00	51.100,00
	Haushaltsrücklagen/Zahlungsmittelreserven		0,00	0,00	0,00	0,00	0,00
	Sonstige Kapitaltransfers und Subventionen		0,00	0,00	0,00	0,00	0,00
	Darlehen		0,00	0,00	0,00	1.100.000,00	1.100.000,00
	30329/1003092	Beleuchtung 2021	0,00	0,00	0,00	500.000,00	500.000,00
	30329/1003100	Beleuchtung 2022	0,00	0,00	0,00	600.000,00	600.000,00
	Finanzierungsleasing		0,00	0,00	0,00	0,00	0,00
	Veräußerung langfristiges Vermögen und sonstiges		0,00	0,00	0,00	0,00	0,00
Finanzierungsergebnis 1816000			-116.735,50	-116.700,00	-35,50	116.735,50	0,00
	offene Verbindlichkeiten		0,00				
	offene Forderungen		0,00				

Vorhaben	Vorhabensbezeichnung		RA 2023	VA 2023	RA - VA	RA Vorjahre	RA Gesamt
Konto	Bezeichnung						
1850000	Wasserbauten (2000 bis 2099)						
	Auszahlungen - Investitionen - Mittelverwendung		986.573,40	1.143.000,00	-156.426,60	2.212.568,22	3.199.141,62
	Anschaffungs- oder Herstellungskosten		986.573,40	1.143.000,00	-156.426,60	2.212.568,22	3.199.141,62
	5/850000-004000 Wasserbauten		411.271,08	575.000,00	-163.728,92	1.281.417,44	1.692.688,52
	5/850000-004100 Bleileitungstausch		296.423,18	250.000,00	46.423,18	870.144,79	1.166.567,97
	5/850000-004200 Steuerung Fernwirkanlage		0,00	0,00	0,00	61.005,99	61.005,99
	5/850000-050000 Sonderanlagen Blackout		221.314,84	245.000,00	-23.685,16	0,00	221.314,84
	5/850000-050010 Planerleistungen Blackout		34.562,36	43.000,00	-8.437,64	0,00	34.562,36
	5/850000-050100 Sonderanlagen Nachhaltigkeitsprojekt		23.001,94	30.000,00	-6.998,06	0,00	23.001,94
	Einzahlungen - Finanzierung - Mittelaufbringung		986.573,40	1.143.000,00	-156.426,60	2.212.568,22	3.199.141,62
	Mittel aus Geldfluss aus der operativen Gebarung		0,00	156.000,00	-156.000,00	642.568,22	642.568,22
	6/850000+829910 Mittel aus Geldfluss aus der operativen Gebarung		0,00	156.000,00	-156.000,00	642.568,22	642.568,22
	Bedarfszuweisungen/KTZ		0,00	0,00	0,00	0,00	0,00
	Haushaltsrücklagen/Zahlungsmittelreserven		186.573,40	187.000,00	-426,60	220.000,00	406.573,40
	6/850000+894001 Entnahmen von zweckgebundenen Haushaltsrücklagen		186.573,40	187.000,00	-426,60	220.000,00	406.573,40
	Sonstige Kapitaltransfers und Subventionen		0,00	0,00	0,00	0,00	0,00
	Darlehen		800.000,00	800.000,00	0,00	1.350.000,00	2.150.000,00
	30329/2003029 Wassernetzbauten 2021		0,00	0,00	0,00	1.350.000,00	1.350.000,00
	31212/2003032 Wassernetzausbau 2023		800.000,00	800.000,00	0,00	0,00	800.000,00
	Finanzierungsleasing		0,00	0,00	0,00	0,00	0,00
	Veräußerung langfristiges Vermögen und sonstiges		0,00	0,00	0,00	0,00	0,00
Finanzierungsergebnis 1850000			0,00	0,00	0,00	0,00	0,00
	offene Verbindlichkeiten		41.260,62				
	offene Forderungen		0,00				

Vorhaben	Vorhabensbezeichnung		RA 2023	VA 2023	RA - VA	RA Vorjahre	RA Gesamt
Konto	Bezeichnung						
1851000	Kanalbau (2000 bis 2099)						
	Auszahlungen - Investitionen - Mittelverwendung		1.645.452,79	1.903.000,00	-257.547,21	1.726.247,57	3.371.700,36
	Anschaffungs- oder Herstellungskosten		1.645.452,79	1.903.000,00	-257.547,21	1.726.247,57	3.371.700,36
	5/851000-004000	Wasser- und Kanalisationsbauten	0,00	0,00	0,00	63.927,71	63.927,71
	5/851000-004010	Kanalbau - Planerleistungen	194.992,94	253.000,00	-58.007,06	199.954,48	394.947,42
	5/851000-004100	Kanalbau	1.450.459,85	1.650.000,00	-199.540,15	1.425.337,93	2.875.797,78
	5/851000-004200	Steuerung Fernwirkanlage	0,00	0,00	0,00	37.027,45	37.027,45
	Einzahlungen - Finanzierung - Mittelaufbringung		1.645.452,79	1.903.000,00	-257.547,21	1.726.247,57	3.371.700,36
	Mittel aus Geldfluss aus der operativen Gebarung		542.452,79	800.000,00	-257.547,21	1.324.147,57	1.866.600,36
	6/851000+829910	Mittel aus Geldfluss aus der operativen Gebarung	542.452,79	800.000,00	-257.547,21	1.324.147,57	1.866.600,36
	Bedarfszuweisungen/KTZ		0,00	0,00	0,00	0,00	0,00
	Haushaltsrücklagen/Zahlungsmittelreserven		1.103.000,00	1.103.000,00	0,00	402.100,00	1.505.100,00
	6/851000+894001	Entnahmen von zweckgebundenen Haushaltsrücklagen	1.103.000,00	1.103.000,00	0,00	402.100,00	1.505.100,00
	Sonstige Kapitaltransfers und Subventionen		0,00	0,00	0,00	0,00	0,00
	Darlehen		0,00	0,00	0,00	0,00	0,00
	Finanzierungsleasing		0,00	0,00	0,00	0,00	0,00
	Veräußerung langfristiges Vermögen und sonstiges		0,00	0,00	0,00	0,00	0,00
Finanzierungsergebnis 1851000			0,00	0,00	0,00	0,00	0,00
	offene Verbindlichkeiten		921,79				
	offene Forderungen		0,00				

Vorhaben	Vorhabensbezeichnung		RA 2023	VA 2023	RA - VA	RA Vorjahre	RA Gesamt
Konto	Bezeichnung						
1814120	Ankauf Scania (Ersatzanschaffung) (2022 bis 2024)						
	Auszahlungen - Investitionen - Mittelverwendung		402.565,64	403.000,00	-434,36	0,00	402.565,64
	Anschaffungs- oder Herstellungskosten		402.565,64	403.000,00	-434,36	0,00	402.565,64
	5/814120-040000 Fahrzeuge		402.565,64	403.000,00	-434,36	0,00	402.565,64
	Einzahlungen - Finanzierung - Mittelaufbringung		402.565,64	403.000,00	-434,36	0,00	402.565,64
	Mittel aus Geldfluss aus der operativen Gebarung		0,00	0,00	0,00	0,00	0,00
	Bedarfszuweisungen/KTZ		0,00	0,00	0,00	0,00	0,00
	Haushaltsrücklagen/Zahlungsmittelreserven		402.565,64	403.000,00	-434,36	0,00	402.565,64
	6/814120+895001 Entnahmen von allgemeinen Haushaltsrücklagen		402.565,64	403.000,00	-434,36	0,00	402.565,64
	Sonstige Kapitaltransfers und Subventionen		0,00	0,00	0,00	0,00	0,00
	Darlehen		0,00	0,00	0,00	0,00	0,00
	Finanzierungsleasing		0,00	0,00	0,00	0,00	0,00
	Veräußerung langfristiges Vermögen und sonstiges		0,00	0,00	0,00	0,00	0,00
Finanzierungsergebnis 1814120			0,00	0,00	0,00	0,00	0,00
	offene Verbindlichkeiten		0,00				
	offene Forderungen		0,00				

Salden Finanzierungsergebnisse		RA 2023	VA 2023	RA - VA	RA Vorjahre	RA Gesamt
1026200	Neuerrichtung Trainingsplätze (2023 bis 2024)					
	Auszahlungen - Investitionen - Mittelverwendung	3.771,00	60.900,00	-57.129,00	0,00	3.771,00
	Einzahlungen - Finanzierung - Mittelherkunft	3.771,00	60.900,00	-57.129,00	0,00	3.771,00
		0,00	0,00	0,00	0,00	0,00
	offene Verbindlichkeiten	25.098,00				
	offene Forderungen	0,00				
1084000	Grundstücksankauf (2023 bis 2028)					
	Auszahlungen - Investitionen - Mittelverwendung	5.125.400,00	5.550.000,00	-424.600,00	0,00	5.125.400,00
	Einzahlungen - Finanzierung - Mittelherkunft	5.125.400,00	5.550.000,00	-424.600,00	0,00	5.125.400,00
		0,00	0,00	0,00	0,00	0,00
	offene Verbindlichkeiten	0,00				
	offene Forderungen	0,00				
1163000	FFW - Fernwärme & PV Anlage (2022 bis 2024)					
	Auszahlungen - Investitionen - Mittelverwendung	0,00	0,00	0,00	116.720,74	116.720,74
	Einzahlungen - Finanzierung - Mittelherkunft	0,00	0,00	0,00	116.720,74	116.720,74
		0,00	0,00	0,00	0,00	0,00
	offene Verbindlichkeiten	0,00				
	offene Forderungen	0,00				
1241200	Kindergarten Schubertstraße (2021 bis 2023)					
	Auszahlungen - Investitionen - Mittelverwendung	1.314.636,01	1.850.000,00	-535.363,99	2.647.024,98	3.961.660,99
	Einzahlungen - Finanzierung - Mittelherkunft	1.314.636,01	1.850.000,00	-535.363,99	2.647.024,98	3.961.660,99
		0,00	0,00	0,00	0,00	0,00
	offene Verbindlichkeiten	307.098,32				
	offene Forderungen	0,00				
1269400	Freizeitpark (2018 bis 2023)					
	Auszahlungen - Investitionen - Mittelverwendung	157.492,05	159.000,00	-1.507,95	2.386.233,68	2.543.725,73
	Einzahlungen - Finanzierung - Mittelherkunft	157.492,05	159.000,00	-1.507,95	2.386.233,68	2.543.725,73
		0,00	0,00	0,00	0,00	0,00
	offene Verbindlichkeiten	0,00				
	offene Forderungen	0,00				
1269500	Landschaftspark (2023 bis 2025)					
	Auszahlungen - Investitionen - Mittelverwendung	91.910,00	107.000,00	-15.090,00	0,00	91.910,00
	Einzahlungen - Finanzierung - Mittelherkunft	91.910,00	107.000,00	-15.090,00	0,00	91.910,00
		0,00	0,00	0,00	0,00	0,00
	offene Verbindlichkeiten	262,74				
	offene Forderungen	0,00				

Salden Finanzierungsergebnisse		RA 2023	VA 2023	RA - VA	RA Vorjahre	RA Gesamt
1846040	Haus der Kinder & Vereine (2023 bis 2026)					
	Auszahlungen - Investitionen - Mittelverwendung	7.346,40	0,00	7.346,40	0,00	7.346,40
	Einzahlungen - Finanzierung - Mittelherkunft	7.346,40	0,00	7.346,40	0,00	7.346,40
		0,00	0,00	0,00	0,00	0,00
	offene Verbindlichkeiten	6.798,26				
	offene Forderungen	0,00				
1853500	Gemeindewohnhaus Kirchengasse 10 (2023 bis 2023)					
	Auszahlungen - Investitionen - Mittelverwendung	0,00	10.000,00	-10.000,00	0,00	0,00
	Einzahlungen - Finanzierung - Mittelherkunft	0,00	10.000,00	-10.000,00	0,00	0,00
		0,00	0,00	0,00	0,00	0,00
	offene Verbindlichkeiten	0,00				
	offene Forderungen	0,00				
Saldo Investive Einzelvorhaben		0,00	0,00	0,00	0,00	0,00
	offene Verbindlichkeiten	339.257,32				
	offene Forderungen	0,00				
2999998	Investiver Nachweis (2020 bis 2999)					
	Auszahlungen - Investitionen - Mittelverwendung	1.129.944,33	1.335.400,00	-205.455,67	3.627.401,98	4.757.346,31
	Einzahlungen - Finanzierung - Mittelherkunft	0,00	0,00	0,00	0,00	0,00
		-1.129.944,33	-1.335.400,00	205.455,67	-3.627.401,98	-4.757.346,31
	offene Verbindlichkeiten	59.616,31				
	offene Forderungen	0,00				
Saldo Sonstige Investitionen		-1.129.944,33	-1.335.400,00	205.455,67	-3.627.401,98	-4.757.346,31
	offene Verbindlichkeiten	59.616,31				
	offene Forderungen	0,00				

Salden Finanzierungsergebnisse		RA 2023	VA 2023	RA - VA	RA Vorjahre	RA Gesamt
1639000	Hochwasserschutz (2021 bis 2028)					
	Auszahlungen - Investitionen - Mittelverwendung	2.169,60	18.800,00	-16.630,40	62.006,67	64.176,27
	Einzahlungen - Finanzierung - Mittelherkunft	2.169,60	18.800,00	-16.630,40	62.006,67	64.176,27
		0,00	0,00	0,00	0,00	0,00
	offene Verbindlichkeiten	0,00				
	offene Forderungen	0,00				
1163100	Ankauf Feuerwehrfahrzeuge (2000 bis 2028)					
	Auszahlungen - Investitionen - Mittelverwendung	638.118,04	540.000,00	98.118,04	569.251,47	1.207.369,51
	Einzahlungen - Finanzierung - Mittelherkunft	350.119,22	252.000,00	98.119,22	857.250,29	1.207.369,51
		-287.998,82	-288.000,00	1,18	287.998,82	0,00
	offene Verbindlichkeiten	0,00				
	offene Forderungen	0,00				
1180000	Zivilschutz Blackout (2022 bis 2025)					
	Auszahlungen - Investitionen - Mittelverwendung	118.732,97	120.000,00	-1.267,03	30.290,66	149.023,63
	Einzahlungen - Finanzierung - Mittelherkunft	118.732,97	120.000,00	-1.267,03	30.290,66	149.023,63
		0,00	0,00	0,00	0,00	0,00
	offene Verbindlichkeiten	1.153,81				
	offene Forderungen	0,00				
1240000	Kindergarten Ortszentrum (2021 bis 2024)					
	Auszahlungen - Investitionen - Mittelverwendung	1.409.217,08	1.407.000,00	2.217,08	1.018.178,23	2.427.395,31
	Einzahlungen - Finanzierung - Mittelherkunft	1.409.217,08	1.407.000,00	2.217,08	1.018.178,23	2.427.395,31
		0,00	0,00	0,00	0,00	0,00
	offene Verbindlichkeiten	3.218,50				
	offene Forderungen	0,00				
1262000	SC Brunn Haustechnik (2023 bis 2024)					
	Auszahlungen - Investitionen - Mittelverwendung	136.876,37	126.200,00	10.676,37	0,00	136.876,37
	Einzahlungen - Finanzierung - Mittelherkunft	136.876,37	126.200,00	10.676,37	0,00	136.876,37
		0,00	0,00	0,00	0,00	0,00
	offene Verbindlichkeiten	0,00				
	offene Forderungen	0,00				
1612000	Straßenbau (2000 bis 2099)					
	Auszahlungen - Investitionen - Mittelverwendung	1.137.174,40	990.000,00	147.174,40	2.735.080,91	3.872.255,31
	Einzahlungen - Finanzierung - Mittelherkunft	1.255.874,43	990.000,00	265.874,43	2.735.080,91	3.990.955,34
		118.700,03	0,00	118.700,03	0,00	118.700,03
	offene Verbindlichkeiten	0,00				
	offene Forderungen	0,00				

Salden Finanzierungsergebnisse		RA 2023	VA 2023	RA - VA	RA Vorjahre	RA Gesamt
1616000	Radfahrwege (2020 bis 2099)					
	Auszahlungen - Investitionen - Mittelverwendung	255.619,54	240.000,00	15.619,54	510.332,98	765.952,52
	Einzahlungen - Finanzierung - Mittelherkunft	255.619,54	240.000,00	15.619,54	510.332,98	765.952,52
		0,00	0,00	0,00	0,00	0,00
	offene Verbindlichkeiten	7.886,00				
	offene Forderungen	0,00				
1816000	Beleuchtung (2000 bis 2099)					
	Auszahlungen - Investitionen - Mittelverwendung	536.421,50	510.000,00	26.421,50	1.324.403,75	1.860.825,25
	Einzahlungen - Finanzierung - Mittelherkunft	419.686,00	393.300,00	26.386,00	1.441.139,25	1.860.825,25
		-116.735,50	-116.700,00	-35,50	116.735,50	0,00
	offene Verbindlichkeiten	0,00				
	offene Forderungen	0,00				
1850000	Wasserbauten (2000 bis 2099)					
	Auszahlungen - Investitionen - Mittelverwendung	986.573,40	1.143.000,00	-156.426,60	2.212.568,22	3.199.141,62
	Einzahlungen - Finanzierung - Mittelherkunft	986.573,40	1.143.000,00	-156.426,60	2.212.568,22	3.199.141,62
		0,00	0,00	0,00	0,00	0,00
	offene Verbindlichkeiten	41.260,62				
	offene Forderungen	0,00				
1851000	Kanalbau (2000 bis 2099)					
	Auszahlungen - Investitionen - Mittelverwendung	1.645.452,79	1.903.000,00	-257.547,21	1.726.247,57	3.371.700,36
	Einzahlungen - Finanzierung - Mittelherkunft	1.645.452,79	1.903.000,00	-257.547,21	1.726.247,57	3.371.700,36
		0,00	0,00	0,00	0,00	0,00
	offene Verbindlichkeiten	921,79				
	offene Forderungen	0,00				
1814120	Ankauf Scania (Ersatzanschaffung) (2022 bis 2024)					
	Auszahlungen - Investitionen - Mittelverwendung	402.565,64	403.000,00	-434,36	0,00	402.565,64
	Einzahlungen - Finanzierung - Mittelherkunft	402.565,64	403.000,00	-434,36	0,00	402.565,64
		0,00	0,00	0,00	0,00	0,00
	offene Verbindlichkeiten	0,00				
	offene Forderungen	0,00				
Saldo Investive Einzelvorhaben		-286.034,29	-404.700,00	118.665,71	404.734,32	118.700,03
	offene Verbindlichkeiten	54.440,72				
	offene Forderungen	0,00				

Salden Finanzierungsergebnisse	RA 2023	VA 2023	RA - VA	RA Vorjahre	RA Gesamt
Saldo der gesamten Investitionstätigkeit	-1.415.978,62	-1.740.100,00	324.121,38	-3.222.667,66	-4.638.646,28
offene Verbindlichkeiten	453.314,35				
offene Forderungen	0,00				

Haushaltspotential manuelle Berechnung

Rechnungsabschluss 2023

Marktgemeinde Brunn am Gebirge

Haushaltspotential (aufbauend auf der Ergebnisrechnung)

MVAG	Mittelverwendungs- und -aufbringungsgruppen	Mittelaufbringung	Mittelverwendung	Saldo
211	Erträge aus der operativen Verwaltungstätigkeit	42.345.469,54		
212	Erträge aus Transfers	2.255.949,27		
213	Finanzerträge	102.228,58		
Summe Erträge (SU 21)		44.703.647,39		
2117	Nicht finanzierungswirksame operative Erträge (Auflösung von Rückstellungen und Aktivierte Eigenleistungen)	-480.277,41		
2127	Nicht finanzierungswirksamer Transferertrag (Auflösung von Investitionszuschüssen)	-211.713,26		
2136	Sonstige nicht finanzierungswirksame Finanzerträge (Auflösung von RS Bewertung von Beteiligungen und aktiven Finanzinstrumenten)	0,00		
Nicht finanzwirksame Erträge		-691.990,67		
Finanzwirksame Erträge		44.011.656,72		
221	Personalaufwand		9.281.479,43	
222	Sachaufwand (ohne Transferaufwand)		20.351.842,45	
223	Transferaufwand (laufende Transfers und Kapitaltransfers)		11.590.211,60	
224	Finanzaufwand		476.230,65	
Summe Aufwendungen (SU 22)			41.699.764,13	
2214	Nicht finanzierungswirksamer Personalaufwand (Dotierung RS für Abfertigungen, Jubiläum u. nicht konsumierte Urlaube)		-90.616,41	
2226	Nicht finanzierungswirksamer Sachaufwand (inkl. Abschreibungen, Dotierung von RS Prozess, ausstehende Rechnungen)		-4.247.017,93	
2237	Nicht finanzierungswirksamer Transferaufwand (Dotierungen von RS f. Pensionen)		0,00	
2245	Nicht finanzierungswirksamer Finanzaufwand (Wertberichtigungen zu Finanzinstrumenten, Aufwendungen aus der Bewertung von Beteiligungen)		-289.336,73	
Nicht finanzwirksame Aufwendungen			-4.626.971,07	
Finanzwirksame Aufwendungen			37.072.793,06	
Finanzwirksames Ergebnis		44.011.656,72	37.072.793,06	6.938.863,66

Rechnungsabschluss 2023

Marktgemeinde Brunn am Gebirge

Haushaltspotential (aufbauend auf der Ergebnisrechnung)

MVAG	Mittelverwendungs- und -aufbringungsgruppen	Mittelaufbringung	Mittelverwendung	Saldo
332	Einzahlungen aus der Rückzahlung von Darlehen sowie gewährten Vorschüssen (ohne 3325 mit Projektcode - Anzahlungen)	9.640,00		
1141	Vorräte (- Veränderung)	0,00		
1142	Gegebene Anzahlungen auf Vorräte (- Veränderung)	0,00		
1540	Passive Rechnungsabgrenzung	0,00		
	Einzahlungen der Kontengruppe 000-089, die keinem Projekt mit Projektcode 1 zugeordnet sind	0,00		
	Einzahlungen der Kontengruppe 30, die keinem Projekt mit Projektcode 1 zugeordnet sind	196.601,02		
	- Erträge der Kontogruppe 80 mit Projektcode 1	0,00		
2301	Entnahmen von Rücklagen endfälliger Darlehen (Kontengruppe 893)	0,00		
Jährliche wiederkehrende Einzahlungen		206.241,02		
36	Auszahlungen aus der Finanzierungstätigkeit (ohne Projektcode 1)		1.403.539,36	
2401	Zuweisung an Rücklagen endfälliger Darlehen (Kontengruppe 793)		0,00	
342	Auszahlungen von gewährten Darlehen sowie gewährten Vorschüssen (ohne 3425 mit Projektcode - Anzahlungen)		17.000,00	
1141	Vorräte (+ Veränderung)		3.158,20	
1142	Gegebene Anzahlungen auf Vorräte (+ Veränderung)		0,00	
1170	Aktive Rechnungsabgrenzung		0,00	
	Auszahlungen (Investitionen) der Kontengruppe 000-083, die keinem Projekt mit Projektcode 1 zugeordnet sind		1.129.944,33	
Jährliche wiederkehrende Auszahlungen			2.553.641,89	
	Kontengruppe 871, KT der Ergebnisrechnung, mit Projektcode (BZ)	-511.581,48		
Summe Kapitaltransfers der Ergebnisrechnung		-511.581,48		
Jährliches Haushaltspotential		43.706.316,26	39.626.434,95	4.079.881,31
	Jährliches Haushaltspotential	4.079.881,31		
	kumuliertes Haushaltspotential zum 31.12.2022 (Vorjahr)	4.234.009,07		
Verfügbares Haushaltspotential		8.313.890,38		

Rechnungsabschluss 2023

Marktgemeinde Brunn am Gebirge

Haushaltspotential (aufbauend auf der Ergebnisrechnung)

MVAG	Mittelverwendungs- und -aufbringungsgruppen	Mittelaufbringung	Mittelverwendung	Saldo
informativ	im verfügbaren Haushaltspotential enthaltene Bedarfszuweisungen zur Liquiditätssteigerung aus Kontogruppe 871, KT der Ergebnisrechnung ohne Projektcode	9.450,83		
informativ	tatsächlicher Liquiditätsbedarf ohne Rücklagenauflösung (Abgang)	8.304.439,55		
2401	Zuweisung an Haushaltsrücklagen (Kontengruppe 794)		530.000,00	
2401	Zuweisung an Haushaltsrücklagen (Kontengruppe 795)		1.737.721,13	
Jährliche Aufwände für Rücklagen			2.267.721,13	
2301	Entnahmen von Haushaltsrücklagen (Kontengruppe 894)	133.426,60		
2301	Entnahmen von Haushaltsrücklagen (Kontengruppe 895)	0,00		
Jährliche RL-Erträge f. Investitionen (finanzw.)		133.426,60		
Endbestand kumuliertes Haushaltspotential		8.447.316,98	2.267.721,13	6.179.595,85
- Zuweisungen und Umbuchungen an investive Vorhaben				2.825.514,68
+ Rückführungen und Umbuchungen von investiven Vorhaben				
Endstand kumuliertes Haushaltspotential nach Berücksichtigung von Zuweisungen und Rückführungen investive Vorhaben				3.354.081,17

Nachweis Vermögen mit abgeänderter Nutzungsdauer

Konto	Bezeichnung	Nutzungsdauer lt. VRV	Abweichende Nutzungsdauer	Begründung
2/0040012/04824	LED Umstellung 2015	15,0	20,0	ND 20 Jahre, da bei der neuen Technologie von einer längeren ND ausgegangen werden kann
2/0040012/04825	LED Umstellung 2014	15,0	20,0	ND 20 Jahre, da bei der neuen Technologie von einer längeren ND ausgegangen werden kann
2/0040012/04826	LED Umstellung 2013	15,0	20,0	ND 20 Jahre, da bei der neuen Technologie von einer längeren ND ausgegangen werden kann
2/0040012/04911	LED Umstellung 2016	15,0	20,0	ND 20 Jahre, da bei der neuen Technologie von einer längeren ND ausgegangen werden kann
2/0040012/04912	LED Umstellung 2017	15,0	20,0	ND 20 Jahre, da bei der neuen Technologie von einer längeren ND ausgegangen werden kann
2/0040012/04913	LED Umstellung 2018	15,0	20,0	ND 20 Jahre, da bei der neuen Technologie von einer längeren ND ausgegangen werden kann
2/0040012/09020	LED Umstellung 2019	15,0	20,0	ND 20 Jahre, da bei der neuen Technologie von einer längeren ND ausgegangen werden kann
2/0040012/13964	LED Umstellung 2015 KT	15,0	20,0	ND 20 Jahre, da bei der neuen Technologie von einer längeren ND ausgegangen werden kann
3/0060001/04969	Gebäude 2015 Erweiterung um 4. Gruppe	50,0	46,5	Gem. Kostengliederung für Förderung durch GLV (betrifft Hanuschgasse)
3/0060001/05229	Gebäude	50,0	46,5	Wiener Städtische 08.12.2018 K4-N813.547-5 - 2009 Umbau (betrifft Seidlgasse)
3/0060001/13933	Eingangsbereich Bruno 2020	50,0	45,0	RND 45 Jahre - Annahme: Bewertung lt. Riskconsult erstellt am 22.01.2015 (50Jahre-5Jahre)
3/0430001/13935	Flächenwidmungsplan	0,0	15,0	ND 10 Jahre lt. Empfehlung IVW3
4/0150003/05080	Feuerwehrauto 2017 Rosenbauer HLF 2 AT/MAN TGM	10,0	25,0	ND 25 Jahren lt. Förderrichtlinien der NÖ Landesregierung vom 13.6.2017
4/0150003/05081	Großtanklöschfahrzeug 2013 Iveco/MAN	10,0	25,0	ND 25 Jahren lt. Förderrichtlinien der NÖ Landesregierung vom 13.6.2017
4/0150003/05195	Hubrettungsfahrzeug 2005 Scania	10,0	25,0	ND 25 Jahren lt. Förderrichtlinien der NÖ Landesregierung vom 13.6.2017
4/0150003/11173	Schweres Rüstfahrzeug 1997 Steyer Nutzfahrzeuge AG	10,0	25,0	ND 25 Jahren lt. Förderrichtlinien der NÖ Landesregierung vom 13.6.2017
4/0150003/13966	KT Feuerwehrauto 2017 Rosenbauer HLF 2 AT/MAN TGM KT	10,0	25,0	ND 25 Jahren lt. Förderrichtlinien der NÖ Landesregierung vom 13.6.2017
4/0150003/13968	Feuerwehrauto 2020 TGDS 26.500 6x4H-4BL WLF Wechsellade	10,0	25,0	ND 25 Jahren lt Förderrichtlinien der NÖ LGR vom 13.06.2017
4/0150003/13971	E-Bike (Moustache Lundi 27.1 / 1 Stk.) 2023	10,0	7,0	Keine Vermögenskategorie für E-Bikes vorhanden. Es wird von einer gewöhnlichen Betriebsdauer von 7 Jahren ausgegangen
4/0430001/04918	Baumkataster 2016	0,0	10,0	ND 10 Jahre lt. Empfehlung IVW3
4/0430001/04920	GIS Naturbestandsdaten 2014 GI-4-00570-200	0,0	3,0	ND entspricht den tatsächlichen Verhältnissen
4/0430001/04921	GIS Naturbestandsdaten 2017 GI-4-00047-200	0,0	3,0	ND entspricht den tatsächlichen Verhältnissen
4/0430001/04922	Straßenzustandskataster 2018 EVN	0,0	10,0	ND 10 Jahre lt. Empfehlung IVW3
4/0430001/04966	Straßenzustandskataster 2011 EVN	0,0	10,0	ND 10 Jahre lt. Empfehlung IVW3
4/0430001/13856	GIS Naturbestandsdaten 2018 GI-4-00110-200	0,0	3,0	ND entspricht den tatsächlichen Verhältnissen
4/0430001/13857	GIS Naturbestandsdaten 2019 GI-4-00292-200	0,0	3,0	ND entspricht den tatsächlichen Verhältnissen
4/0430001/13936	Verkehrszeichenkataster	0,0	10,0	ND 10 Jahre lt. Empfehlung IVW3

Konto	Bezeichnung	Nutzungsdauer lt. VRV	Abweichende Nutzungsdauer	Begründung
4/0440001/01844	Lohnprogramm	0,0	5,0	Für ERP-Software (Enterprise-Resource-Planning) schreibt die Finanzverwaltung eine betriebsgewöhnliche Nutzungsdauer von 5 Jahren vor.
4/0440001/04558	t3x zus.k5 ELAK-Lizenzen	0,0	5,0	ND 5 Jahre lt. Empfehlung IVW3
4/0440001/04559	Netop Remote Control	0,0	5,0	ND 5 Jahre lt. Empfehlung IVW3
4/0440001/04560	Lizenzen	0,0	5,0	ND 5 Jahre lt. Empfehlung IVW3
4/0440001/04567	Digitale Signatur	0,0	5,0	ND 5 Jahre lt. Empfehlung IVW3
4/0440001/05034	Download Corel CAD f. GLV	0,0	5,0	ND 5 Jahre lt. Empfehlung IVW3
4/0440001/05162	EB Erfassen & Bew.	0,0	3,0	Wird bis 01.01.2020 benötigt
4/0440001/05182	FortiGate Firewall	0,0	5,0	ND 5 Jahre lt. Empfehlung IVW3
4/0440001/05183	FortiGate	0,0	5,0	ND 5 Jahre lt. Empfehlung IVW3
4/0440001/10049	Tafelbildsoftware 2Stk. 2019	0,0	5,0	ND 5 Jahre lt. Empfehlung IVW3
4/0440001/11897	K5 Finanz Umstellung	0,0	7,0	Analog Server ND
4/0440001/11898	K5 Kassbuch Umstellung	0,0	10,0	ND 10 Jahre lt. Empfehlung IVW3
4/0440001/13858	Synergis Pro Office	0,0	5,0	ND 5 Jahre lt. Empfehlung IVW3
4/0440001/13948	GeoOffice Express 2 Lizenzen	0,0	5,0	lt. Empfehlung IVW3
4/0440001/13951	Littera Bibliothek-Software	0,0	5,0	lt. Empfehlung IVW3
4/0440001/13953	Fortigate Verlängerung 36 Monate 2020	0,0	3,0	Lizenz ist nur für 3 Jahre gültig.
4/0440001/13954	Autodesk AutoCAD ESD	0,0	5,0	ND 5 Jahre lt. Empfehlung IVW3
5/0440001/00001	Firewall 2020	0,0	5,0	ND 5 Jahre lt. Empfehlung IVW3

Ergebnishaushalt Gesamt 1. Ebene (Anlage 1a)
- bereinigt um interne Vergütungen

MVAG	Mittelverwendungs- und aufbringungsgruppen (1. Ebene)	RA 2023	VA 2023	RA - VA
211	Erträge aus der operativen Verwaltungstätigkeit	41.383.393,99	41.713.100,00	-329.706,01
212	Erträge aus Transfers	2.255.949,27	2.088.500,00	167.449,27
213	Finanzerträge	102.228,58	90.000,00	12.228,58
21	Summe Erträge	43.741.571,84	43.891.600,00	-150.028,16
221	Personalaufwand	9.281.479,43	9.187.000,00	94.479,43
222	Sachaufwand (ohne Transferaufwand)	19.389.766,90	20.542.400,00	-1.152.633,10
223	Transferaufwand (laufende Transfers und Kapitaltransfers)	11.590.211,60	11.869.000,00	-278.788,40
224	Finanzaufwand	476.230,65	154.100,00	322.130,65
22	Summe Aufwendungen	40.737.688,58	41.752.500,00	-1.014.811,42
SA0	Saldo (0) Nettoergebnis (21 - 22)	3.003.883,26	2.139.100,00	864.783,26
		0,00	0,00	0,00
230	Entnahmen von Haushaltsrücklagen	8.000.170,66	8.368.000,00	-367.829,34
240	Zuweisung an Haushaltsrücklagen	2.267.721,13	4.530.000,00	-2.262.278,87
23	Summe Haushaltsrücklagen	5.732.449,53	3.838.000,00	1.894.449,53
SA00	Nettoergebnis nach Zuweisung und Entnahmen von Haushaltsrücklagen (Saldo 0 +/- SU23)	8.736.332,79	5.977.100,00	2.759.232,79

Seite	Inhalt
3	Kundmachung
7	Vorbericht - Stichtag 31.01. zur Erstellung des Rechnungsabschlusses gem. NÖ GO 1973
23	Deckungskreise
27	Nachweis der liquiden Mittel (Kassenbestand)
31	Ergebnishaushalt Gesamt 1. Ebene (Anlage 1a) - interne Vergütungen enthalten
35	Ergebnishaushalt Gesamt 1. und 2. Ebene (Anlage 1a) - interne Vergütungen enthalten
39	Ergebnishaushalt Bereichsbudget 1. und 2. Ebene (Anlage 1a)
61	Finanzierungshaushalt Gesamt 1. Ebene (Anlage 1b) - interne Vergütungen enthalten
65	Finanzierungshaushalt Gesamt 1. und 2. Ebene (Anlage 1b) - interne Vergütungen enthalten
71	Finanzierungshaushalt Bereichsbudget 1. und 2. Ebene (Anlage 1b)
113	Ergebnis- und Finanzierungsrechnung Detailnachweis
261	Erläuterung Abweichung gegenüber Finanzierungsvoranschlag
281	Vermögenshaushalt (Anlage 1c)
287	Nettovermögensveränderungsrechnung (Anlage 1d)
291	Personaldaten iSd ÖStp (Anlage 4)
295	Nachweis über Personalaufwand VRV2015
301	Querschnitt (Anlage 5b)
307	Nachweis über Transferzahlungen (Anlage 6a)
313	Nachweis über Haushaltsrücklagen und Zahlungsmittelreserven (Anlage 6b)
317	Einzelnachweis über Finanzschulden und Schuldendienst (Anlage 6c)
331	Nachweis Kundenforderungen
341	Nachweis Lieferantenverbindlichkeiten
361	Nachweis über hausinterne Vergütungen (Anlage 6f)
365	Anlagenspiegel Einzelkonten (Anlage 6g)
455	Anlagenspiegel Einzelkonten Kapitaltransfer (Anlage 6g)
461	Liste der nicht bewerteten Kulturgüter (Anlage 6h)
465	Leasingspiegel (Anlage 6i)
469	Nachweis über unmittelbare Beteiligungen der Gebietskörperschaft (Anlage 6j)
473	Rückstellungsspiegel (Anlage 6q)
477	Haftungsnachweis (Anlage 6r)
481	Anzahl der Ruhe- und Versorgungsgenussempfänger und pensionsbezogenen Aufwendungen (Anlage 6s)
485	Einzelnachweis über die nicht voranschlagswirksame Gebarung gemäß § 12 (Anlage 6t)

Seite	Inhalt
491	Nachweis der Investitionstätigkeit
521	Haushaltspotential manuelle Berechnung
527	Nachweis Vermögen mit abgeänderter Nutzungsdauer
531	Ergebnishaushalt Gesamt 1. Ebene (Anlage 1a) - bereinigt um interne Vergütungen