



Marktgemeinde Brunn am Gebirge

# 1. Nachtragsvoranschlag 2024



Kundmachung





# Marktgemeinde Brunn am Gebirge

**FINANZEN**

## **KUND M A C H U N G**

Der Entwurf des 1. Nachtragsvoranschlages 2024 der Marktgemeinde Brunn am Gebirge liegt vom Tag des Anschlages mindestens 2 Wochen in der Zeit vom


**27. Februar 2024 bis 15. März 2024**

während der Amtsstunden beim Gemeindeamt zur öffentlichen Einsicht auf.

Während dieser Zeit können Stellungnahmen dazu beim Gemeindeamt schriftlich eingebracht werden.

Die öffentliche Sitzung des Gemeinderates über den 1. Nachtragsvoranschlag 2024 findet am 18.03.2024 um 18:00 Uhr im Festsaal Bruno der Marktgemeinde Brunn am Gebirge statt.

Der Bürgermeister:



Dr. Andreas Linhart

Angeschlagen am: 27. Februar 2024

Abgenommen am: 15. März 2024



Vorbericht





## **Sachverhalt:**

Der Entwurf des 1. Nachtragsvoranschlages 2024 wird in der Zeit vom 27. Februar bis einschließlich 15. März 2024 zur öffentlichen Einsichtnahme aufgelegt.

Bereits vorhandene Beschlüsse, welche zum Zeitpunkt der Erstellung des Voranschlages 2024 nicht bekannt waren, wurden in den 1. Nachtragsvoranschlag 2024 eingearbeitet.

Es wurden Sachaufwendungen zur operativen Gebarung wie z.B. Wasserankaufkosten, Instandhaltungskosten, Abschreibungskosten sowie Transferaufwendungen wie z.B. Umlagekosten (NÖKAS und Sozialhilfe-Umlage) angepasst.

Bei den Erträgen aus der operativen Verwaltungstätigkeit konnten die Voranschlagswerte einerseits auf Basis des Rechnungsabschlusses 2023 und andererseits aufgrund neu bekannter Daten leicht angehoben und zusätzliche Zugänge erfasst werden.

Zu den investiven Vorhaben wurden Mittelverwendungen der Investitionen mit Projektcode 2, der Wasserbauten und der PV-Anlage KIG Ortszentrum adaptiert.

**Der Ergebnisvoranschlag** der Marktgemeinde Brunn am Gebirge zeigt ein positives Nettoergebnis von EUR 1.243.000,00 (vor Rücklagenentnahme bzw. -zuweisung) und von EUR 1.230.600,00 (nach Rücklagenentnahme bzw. -zuweisung).

**Der Finanzierungsvoranschlag** der Marktgemeinde Brunn am Gebirge zeigt ein negatives Ergebnis von EUR 3.398.300,00. Dieser kann über liquide Mittel, zu erwartete Einnahmen aus Forderungen sowie unterjährig gebildeten Rücklagen ausgeglichen werden.

## **Haushaltsrücklagen**

Der zweckgebundene Rücklagenstand zum 31.12.2024 beträgt beim marktbestimmten Betrieb „Abwasserbeseitigung“ voraussichtlich EUR 1.414.900,00, beim marktbestimmten Betrieb „Wasser“ konnte keine Rücklage mehr gebildet werden, bei den Anschaffungen Fuhrpark Feuerwehr voraussichtlich EUR 315.000,00 und zur Katastrophenhilfe voraussichtlich EUR 50.000,00.

Die allgemeine Rücklage wurde im Jahr 2023 auf rund EUR 12.000,00 reduziert und für das Jahr 2024 wird mit einer voraussichtlichen vollständigen Auflösung der Rücklage gerechnet.

## **Finanzschulden**

Der Schuldenstand per 31.12.2024 erhöht sich zum Vorjahr aufgrund der geplanten Darlehensaufnahmen in Höhe von EUR 3.240.000,00 und wird voraussichtlich EUR 13.221.500,00 betragen.

Zur Darlehensaufnahme wurden die Vorhaben „Straßenbau“ und „Hochwasserschutz“ – in Summe EUR 750.000,00 – vorerst nicht berücksichtigt.

## **Haushaltspotential**

Das jährliche Haushaltspotential der Marktgemeinde Brunn am Gebirge liegt bei rund EUR 1.886.200,00.

Beim Haushaltspotential handelt es sich um eine, aufgrund der VRV 2015 erforderliche, in die NÖ Gemeindeordnung 1973 neu aufgenommene Kenngröße. Das verfügbare Haushaltspotential stellt den Überschuss oder Fehlbetrag aus den ordentlichen Einnahmen und Ausgaben des laufenden Jahres mit der Abwicklung des Vorjahres (Sollüberschuss/Sollfehlbetrag) dar.

Insgesamt ergeben sich im Jahr 2024 Einnahmen im Finanzierungshaushalt von rund EUR 48,3 Mio. und Ausgaben von rund EUR 51,7 Mio. Der Finanzierungshaushalt ist damit um rund EUR 3,4 Mio. nicht ausgeglichen.

Der Dienstpostenplan hat sich von ursprünglich 202 auf 204 Mitarbeiter verändert.

Vorbericht grafisch

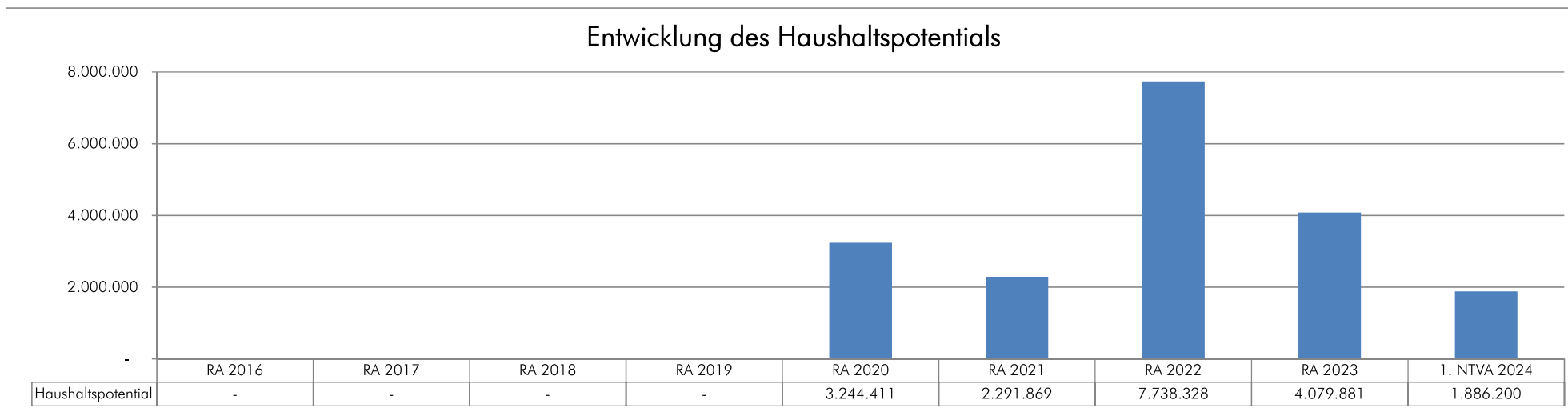


# **Vorbericht zum 1. Nachtragsvoranschlag 2024 gemäß § 3 NÖ Gemeindehaushaltsverordnung (NÖ GHVO)**

## **Überblick über die Entwicklung der Gemeindehaushalte (9 Jahre)**

- Haushaltspotential
- Nettoergebnis
- Volkszahl gemäß § 10 Abs. 7 FAG 2017
- Abgabenertragsanteile
- Schuldenstand
- Rücklagen
- Leasingverpflichtungen
- Haftungen
- Finanzkraft - Umlageberechnung
- NÖKAS
- Sozialhilfeumlage
- Deckungsfähigkeit

## Entwicklung des Haushaltspotentials



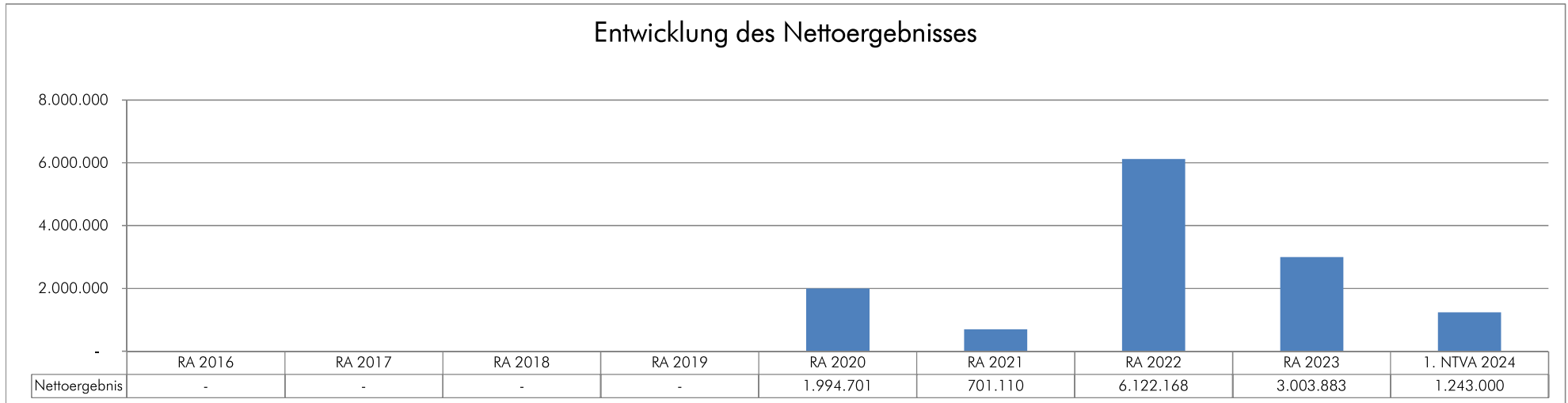
### Erläuterung:

Das Haushaltspotential hat seine Grundlage in § 67 Z. 11 NÖ Gemeindeordnung 1973 (NÖ GO 1973) und ist erstmals im Voranschlag 2020 auszuweisen.

Beim Haushaltspotential handelt es sich um eine, in der NÖ Gemeindeordnung 1973, aufgenommene Kennzahl. Es stellt den Überschuss oder Fehlbetrag aus den Einnahmen und Ausgaben des laufenden Jahres dar, ist eine wichtige Kenngröße und gibt die aktuelle Leistungsfähigkeit der Gemeinde wieder. Das schafft Vergleichbarkeit mit der bisherigen Rechtslage, aus der Überschüsse und Abgänge abzuleiten waren und dient der Transparenz.

Wenn das Haushaltspotential innerhalb des Zeitraumes des mittelfristigen Finanzplanes laufend negativ ist, ist ein Haushaltskonsolidierungskonzept zu erstellen. (§72b Abs. 1 Z. 2 NÖ GO 1973)

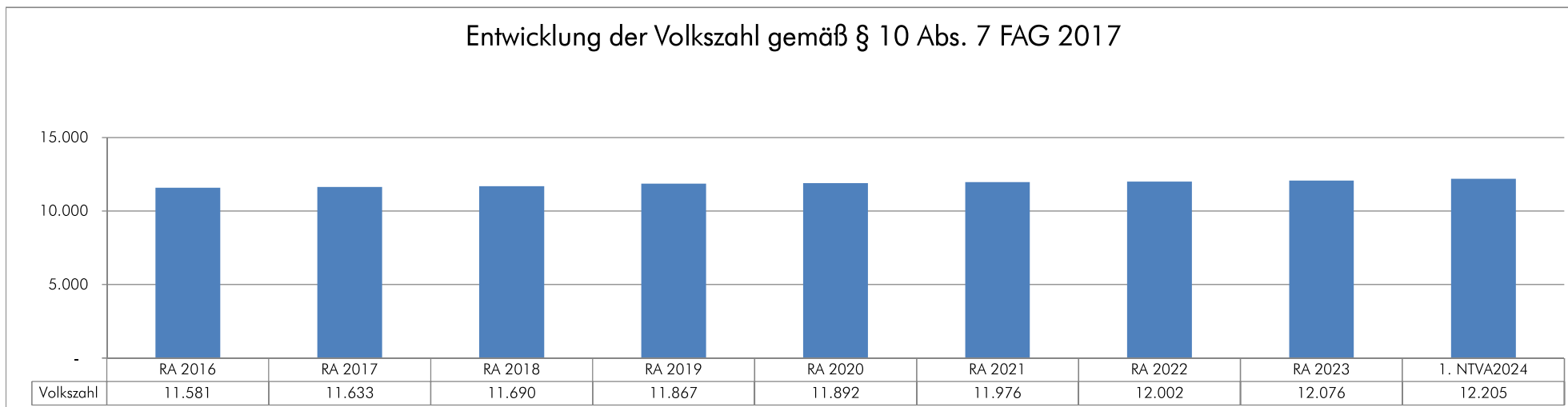
## Entwicklung des Nettoergebnisses



### Erläuterung:

Beim Nettoergebnis handelt es sich um das Ergebnis des Ergebnisvoranschlags und ist erstmals für das Haushaltsjahr 2020 auszuweisen.

**Entwicklung der Volkszahl gem. § 10 Abs. 7 FAG 2017, BGBl. I Nr. 116/2016  
in der Fassung BGBl. I Nr. 106/2018**



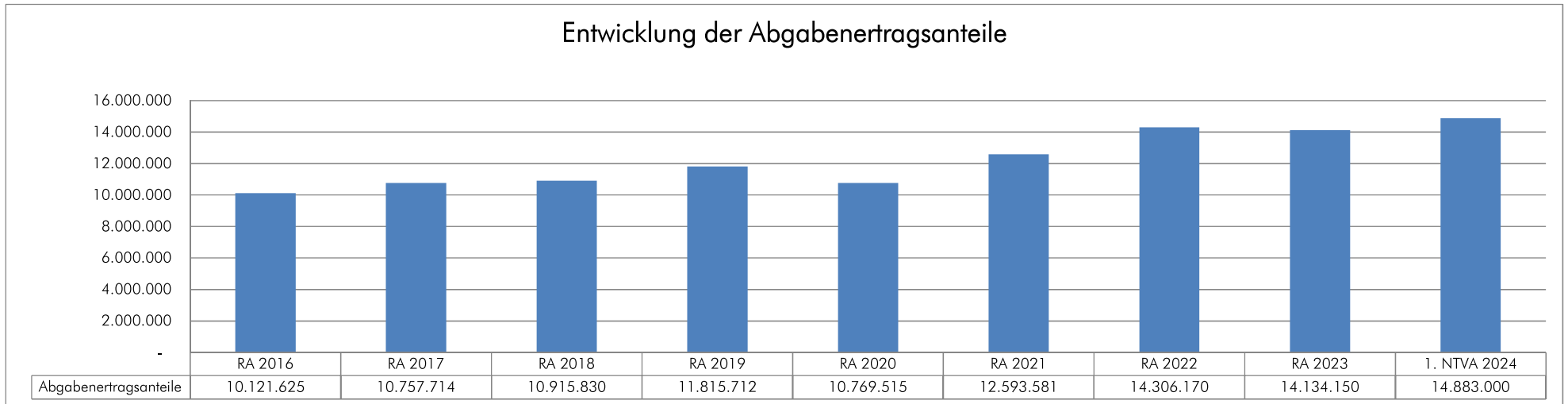
**Erläuterung:**

Die Volkszahl gemäß § 10 Abs. 7 FAG 2017 wird jährlich von der Bundesanstalt Statistik Austria zum Stichtag 31. Oktober festgestellt und wirkt mit dem Beginn des übernächsten Kalenderjahres. Sie dient für die Berechnung der Abgabenertragsanteile und darf nicht automatisch mit der Volkszahl für die Berechnung der Gemeinderatsmandate verwechselt werden.

Eine Erhöhung bzw. Verminderung der Volkszahl (jährlich) ist ein wesentlicher Indikator für die Berechnung der Abgabenertragsanteile.  
Die Informationen dazu werden vom Amt der NÖ Landesregierung bekanntgegeben.



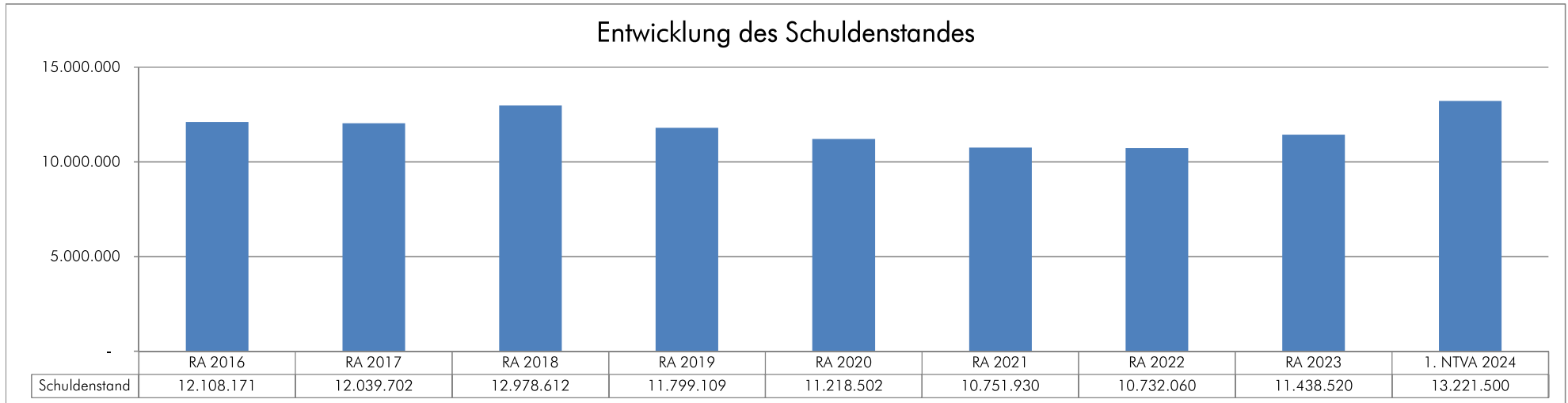
## Entwicklung der Abgabenertragsanteile



### Erläuterung:

Die Gebietskörperschaften (Bund, Länder und Gemeinden) erhalten auf Basis des aktuellen Finanzausgleichs aus den gemeinschaftlichen Bundesausgaben (zB Umsatzsteuer, Körperschaftssteuer, Lohnsteuer, Versicherungssteuer, Mineralölsteuer, Normverbrauchsabgabe, Tabaksteuer udgl.) entsprechende Anteile. Im Bereich der Gemeinden spielen dabei die Volkszahl und der abgestufte Bevölkerungsschlüssel eine besondere Rolle. Die sogenannten "Abgabenertragsanteile" bilden in den meisten Gemeinden die wichtigsten Einnahmequelle.

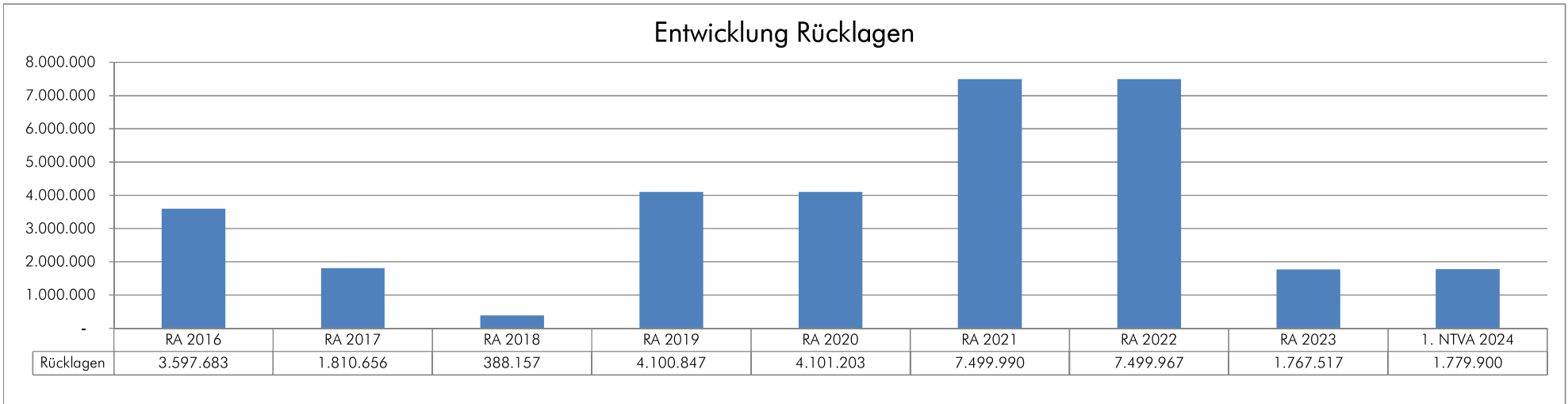
## Entwicklung des Schuldenstandes



### Erläuterung:

Die Entwicklung des Schuldenstandes zeigt auf, inwieweit der Schuldenstand über die Jahre erhöht oder reduziert wird.

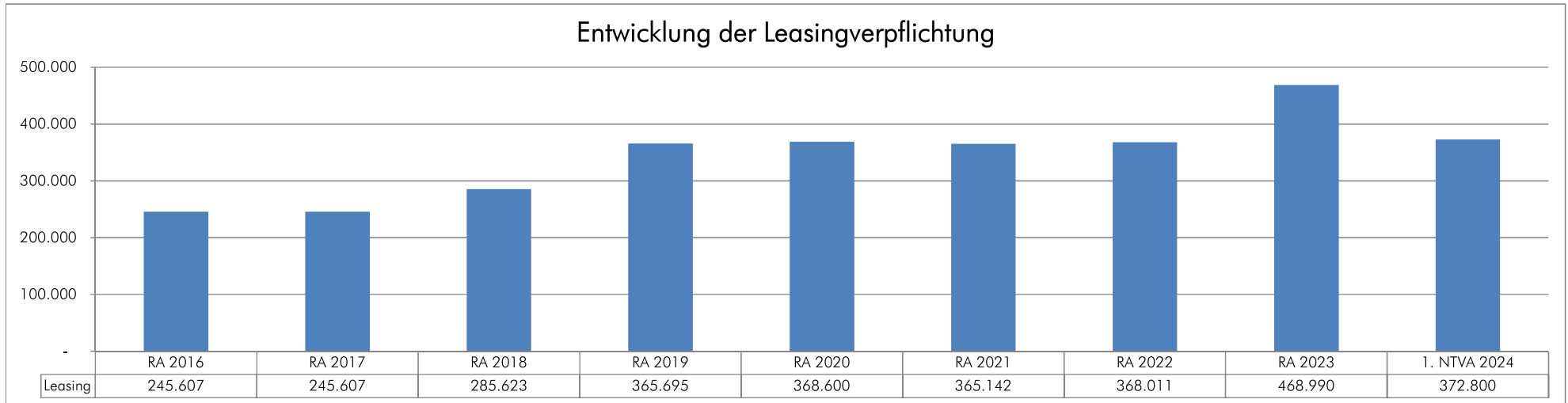
## Entwicklung der Rücklagen mit Zahlungsmittelreserve



### Erläuterung:

Die Entwicklung der Rücklagen zeigt an, inwieweit Rücklagen vorhanden sind und ob Rücklagen aufgebaut bzw. aufgebraucht werden. Die Erhöhung des Rücklagenstandes ist Teil einer gesunden Gemeindegewirtschaft. Positiv dazu beigetragen haben die Erhöhung der Volkszahl und den damit in Zusammenhang stehenden höheren Einnahmen aus den Abgabenertragsanteilen für die Gemeinde. Die geplante Rücklage mit Zahlungsmittelreserve wird im tatsächlichen Ausmaß erst nach Beschlusserfassung der Eröffnungsbilanz und des Rechnungsabschlusses 2020 feststehen. Der Gruppenversicherungsvertrag (Abfertigungen) wird bis 31.12.2019 den Rücklagen hinzugerechnet, ab dem Jahr 2020 jedoch als Finanzinstrument behandelt.

## Entwicklung der Leasingverpflichtung



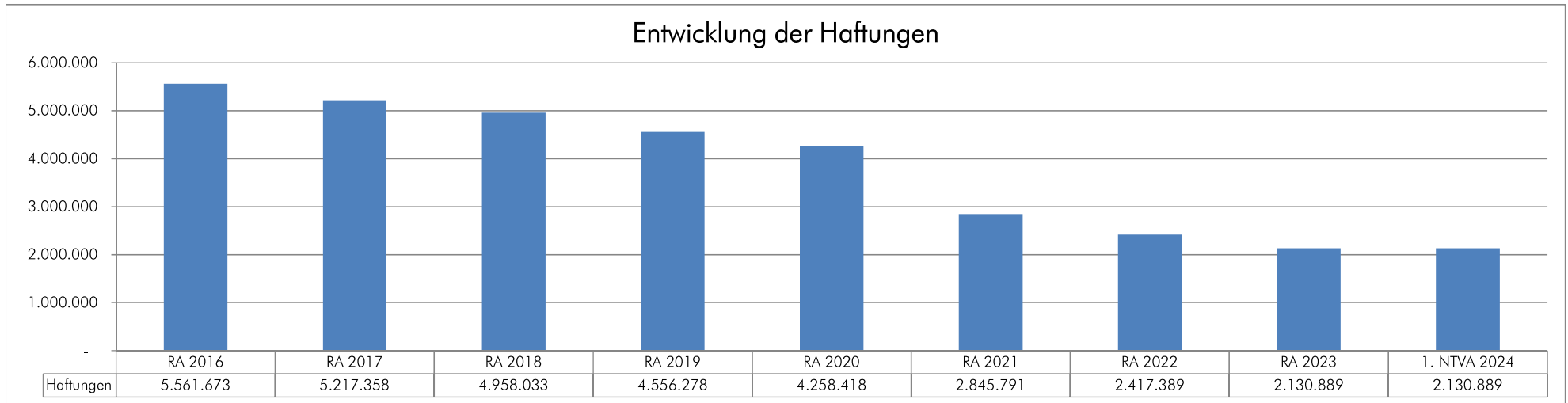
### Erläuterung:

Bei den Leasingverpflichtungen handelt es sich nicht um Finanzschulden (z.B. Darlehen), sondern um Verwaltungsschulden. Unabhängig davon stellen Leasingverbindlichkeiten Leistungsverpflichtungen für die Gemeinden dar und sind daher bei einer allfälligen Finanzlagenberechnung entsprechend zu berücksichtigen.

Die Leasingverpflichtungen sind mit Beginn des Jahres 2020 in einer eigenen Anlage gemäß VRV 2015 festzuhalten.

2018 ist die Gemeinde Brunn am Gebirge aus dem Volksschulverband Maria Enzersdorf / Gießhübl / Brunn am Gebirge ausgetreten.

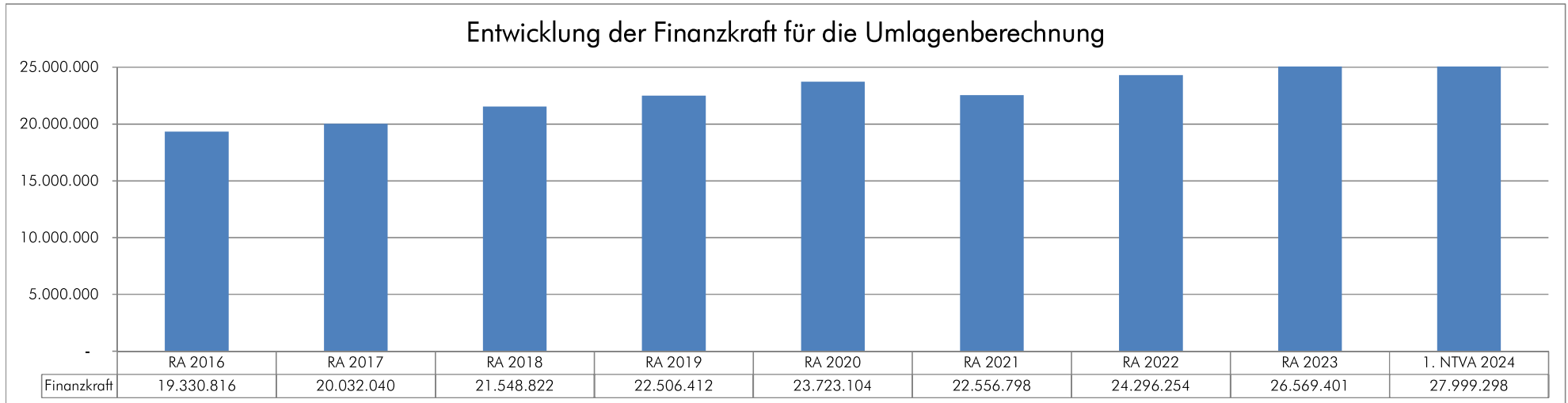
## Entwicklung der Haftungen



### Erläuterung:

Eine Gemeinde darf Bürgschaften und sonstige Haftungen nur übernehmen, wenn hierfür ein besonderes Interesse der Gemeinde gegeben ist, der Schuldner nachweist, dass eine ordnungsgemäße Verzinsung und Tilgung gesichert ist, die Haftungen befristet sind, der Betrag, für den gehaftet wird, ziffernmäßig bestimmt ist und die Gemeinde den daraus folgenden Zahlungsverpflichtungen nachkommen kann (vgl. § 78 Abs. 1 NÖ Gemeindeordnung 1973).

## Entwicklung der Finanzkraft für die Umlagenberechnung



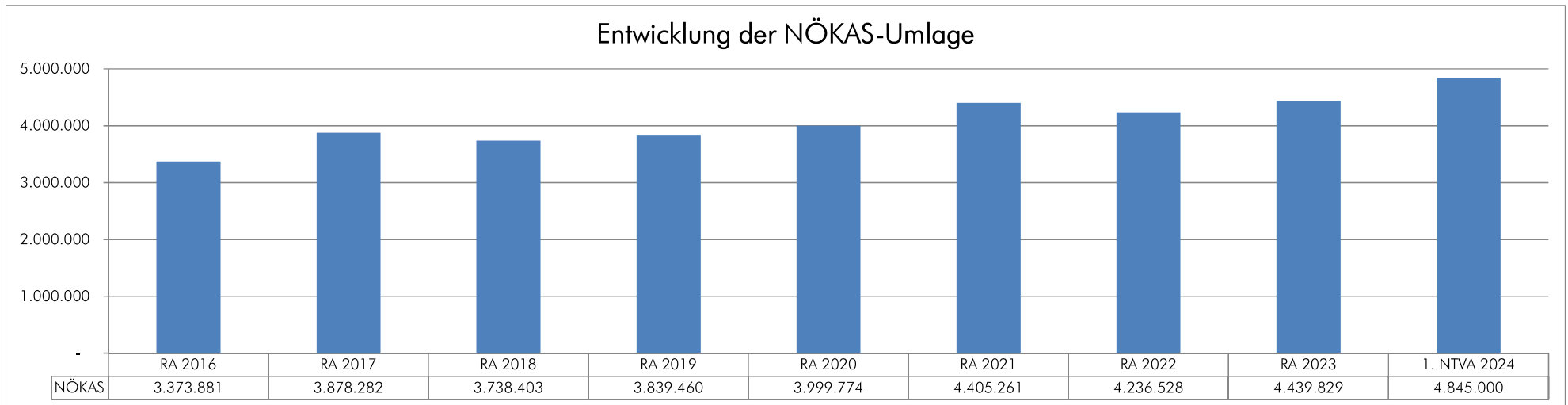
### Erläuterung:

Die Finanzkraft einer Gemeinde wird aus den Erträgen der ausschließlichen Gemeindeabgaben ohne die Gebühren für die Benützung von Gemeindeeinrichtungen und -anlagen und ohne die Interessentenbeiträge von Grundstückseigentümern und Anrainern und Ertragsanteilen an den gemeinschaftlichen Bundesabgaben ohne Spielbankenabgabe ermittelt.

Basis für die Ermittlung der Finanzkraft sind die tatsächlichen Beträge aufgrund der Rechnungsabschlüsse.

Die Darstellung der Entwicklung der Finanzkraft für die Umlagenberechnung hat insbesondere auf die Beitragsleistung der Gemeinden zum NÖ Krankenanstaltensprengel (NÖKAS) und zur Sozialumlage Auswirkungen. Eine Erhöhung oder Reduktion/Verminderung der Finanzkraft wirkt sich unmittelbar auf die Beitragsleistung aus.

## Entwicklung der NÖKAS-Umlage

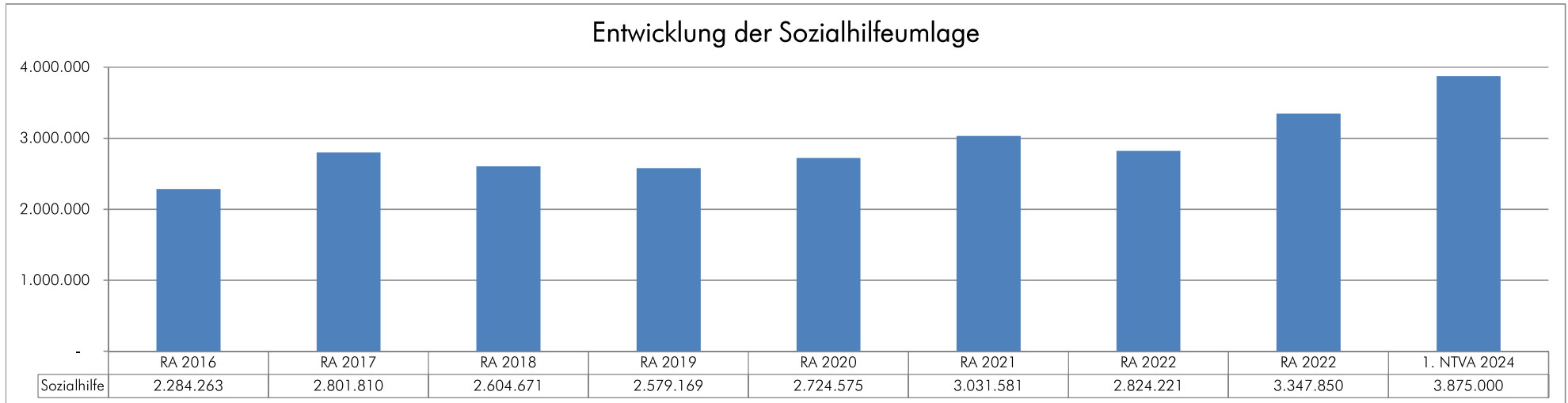


### Erläuterung:

Das Landesgebiet ist Beitragsbezirk und Krankenanstaltensprengel für alle öffentlichen Krankenanstalten in Niederösterreich. Beitragsbezirk und Krankenanstaltensprengel sind ein Gemeindeverband. Dem Gemeindeverband gehören alle Gemeinden Niederösterreichs an. Der Gemeindeverband ist eine juristische Person, er hat seinen Sitz am Sitz der Landesregierung und trägt die Bezeichnung "NÖ Krankenanstaltensprengel" (§ 61 Abs. 1 NÖ Krankenanstaltengesetz - NÖ KAG).

Die Gemeinden haben an den NÖ Krankenanstaltensprengel monatliche Beiträge zu leisten. Berechnungsgrundlage bilden dabei die Volkszahl und die Finanzkraft der Gemeinden. Steigerungen bei der Volkszahl und bei der Finanzkraft führen daher zu höheren Beitragsleistungen bei den Gemeinden. Diese monatlichen Beiträge werden von den der Gemeinden gebührenden monatlichen Vorschüsse auf die Ertragsanteile an den gemeinschaftlichen Bundesabgaben einbehalten.

## Entwicklung der Sozialhilfeumlage



### Erläuterung:

Die Gemeinden haben jährlich einen Beitrag zu den vom Land zu tragenden Kosten der Sozialhilfe, die nicht durch Kostenbeitrags- und Ersatzleistungen oder durch sonstige für Zwecke der Sozialhilfe bestimmte Zuschüsse gedeckt sind, in der Höhe von 50 % an das Land zu entrichten (§ 44 NÖ Sozialhilfe-Ausführungsgesetz - NÖ SAG).

Die Leistungen für die Sozialhilfe-Umlage werden von der Landesregierung auf die einzelnen Gemeinden nach ihrer Finanzkraft (für die Umlagenberechnung) aufgeteilt. Diese monatlichen Beiträge werden von den der Gemeinden gebührenden monatlichen Vorschüssen auf die Ertragsanteile an den gemeinschaftlichen Bundesabgaben einbehalten.



# **Bericht über die Deckungsfähigkeit gem. § 72a Abs. 8 NÖ GO der einzelnen Voranschlagsstellen**

GR 09.12.2021 TOP 5.1

Erläuterung:

Grundsätzlich können alle veranschlagten Mittelverwendungen bis zu der im Voranschlag festgesetzten Höhe geleistet werden. Wird der Voranschlagsbetrag bei den entsprechenden Mittelverwendungspositionen nicht verbraucht, gilt er als erspart.

Eine Ausnahme davon ist die Einrichtung der Deckungsfähigkeit nach § 72a Abs. 8 NÖ GO zwischen einzelnen Voranschlagsstellen. Die Deckungsfähigkeit besteht darin, dass Einsparungen bei einer Voranschlagsstelle ohne besonderes Genehmigungsverfahren zur Deckung der Mittelmehrverwendung bei einer anderen Voranschlagsstelle herangezogen werden dürfen (echte Deckungsfähigkeit).

Gegenseitige Deckungsfähigkeit besteht darin, dass die Mehrerfordernisse einer Haushaltsstelle durch Ersparnisse einer anderen Voranschlagsstelle, die als gegenseitig deckungsfähig erklärt werden, gedeckt werden dürfen.



1. NVA Ergebnishaushalt Gesamt 1. Ebene (Anlage 1a)  
- interne Vergütungen enthalten



# 1. Nachtragsvoranschlag 2024

Marktgemeinde Brunn am Gebirge

# NVA Ergebnishaushalt Gesamt 1. Ebene (Anlage 1a) - interne Vergütungen enthalten

MVAG	Mittelverwendungs- und -aufbringungsgruppen (1. Ebene)	VA 2024 inkl. NVA	VA 2024	1. NVA
211	Erträge aus der operativen Verwaltungstätigkeit	41.902.400,00	41.760.700,00	141.700,00
212	Erträge aus Transfers	3.168.400,00	3.070.100,00	98.300,00
213	Finanzerträge	40.000,00	40.000,00	0,00
21	<b>Summe Erträge</b>	<b>45.110.800,00</b>	<b>44.870.800,00</b>	<b>240.000,00</b>
221	Personalaufwand	10.190.600,00	10.186.700,00	3.900,00
222	Sachaufwand	19.817.700,00	19.009.400,00	808.300,00
223	Transferaufwand	13.431.200,00	12.627.700,00	803.500,00
224	Finanzaufwand	428.300,00	428.300,00	0,00
22	<b>Summe Aufwendungen</b>	<b>43.867.800,00</b>	<b>42.252.100,00</b>	<b>1.615.700,00</b>
SA0	<b>Saldo (0) Nettoergebnis (21 - 22)</b>	<b>1.243.000,00</b>	<b>2.618.700,00</b>	<b>-1.375.700,00</b>
230	Entnahmen von Haushaltsrücklagen	2.830.000,00	2.930.000,00	-100.000,00
240	Zuweisungen an Haushaltsrücklagen	2.842.400,00	1.595.000,00	1.247.400,00
SA01	<b>Saldo (01) Haushaltsrücklagen (230 - 240)</b>	<b>-12.400,00</b>	<b>1.335.000,00</b>	<b>-1.347.400,00</b>
SA00	<b>Saldo (00) Nettoergebnis nach Haushaltsrücklagen (Saldo 0 + Saldo 01)</b>	<b>1.230.600,00</b>	<b>3.953.700,00</b>	<b>-2.723.100,00</b>



1. NVA Ergebnishaushalt Gesamt 1. und 2. Ebene (Anlage 1a)  
- interne Vergütungen enthalten





# 1. Nachtragsvoranschlag 2024

Marktgemeinde Brunn am Gebirge

# NVA Ergebnishaushalt Gesamt 1. und 2. Ebene (Anlage 1a) - interne Vergütungen enthalten

MVAG	Mittelverwendungs- und aufbringungsgruppen (1. und 2. Ebene)	VA 2024 inkl. NVA	VA 2024	1. NVA
<b>211</b>	<b>Erträge aus der operativen Verwaltungstätigkeit</b>	<b>41.902.400,00</b>	<b>41.760.700,00</b>	<b>141.700,00</b>
2111	Erträge aus eigenen Abgaben	14.742.500,00	14.675.500,00	67.000,00
2112	Erträge aus Ertragsanteilen	15.028.000,00	15.028.000,00	0,00
2113	Erträge aus Gebühren	6.962.000,00	7.002.000,00	-40.000,00
2114	Erträge aus Leistungen	2.034.100,00	1.889.100,00	145.000,00
2115	Erträge aus Besitz und wirtschaftlicher Tätigkeit	1.418.000,00	1.374.600,00	43.400,00
2116	Erträge aus Veräußerung und sonstige Erträge	1.553.200,00	1.626.900,00	-73.700,00
2117	Nicht finanzierungswirksame operative Erträge	164.600,00	164.600,00	0,00
<b>212</b>	<b>Erträge aus Transfers</b>	<b>3.168.400,00</b>	<b>3.070.100,00</b>	<b>98.300,00</b>
2121	Transferertrag von Trägern des öffentlichen Rechts	2.703.400,00	2.605.100,00	98.300,00
2122	Transferertrag von Beteiligungen	0,00	0,00	0,00
2123	Transferertrag von Unternehmen (mit Finanzunternehmen)	0,00	0,00	0,00
2124	Transferertrag von Haushalten und Organisationen ohne Erwerbscharakter	254.700,00	254.700,00	0,00
2125	Transferertrag vom Ausland	0,00	0,00	0,00
2126	Investitions- und Tilgungszuschüsse zwischen Unternehmungen und Betrieben der Gebietskörperschaft und der Gebietskörperschaft	0,00	0,00	0,00
2127	Nicht finanzierungswirksamer Transferertrag	210.300,00	210.300,00	0,00
<b>213</b>	<b>Finanzerträge</b>	<b>40.000,00</b>	<b>40.000,00</b>	<b>0,00</b>
2131	Erträge aus Zinsen	40.000,00	40.000,00	0,00
2132	Erträge aus Zinsen aus derivativen Finanzinstrumenten mit und ohne Grundgeschäft	0,00	0,00	0,00
2133	Erträge aus Gewinnentnahmen von marktbestimmten Betrieben	0,00	0,00	0,00
2134	Sonstige Finanzerträge	0,00	0,00	0,00
2135	Erträge aus Dividenden/Gewinnausschüttungen	0,00	0,00	0,00
2136	Sonstige nicht finanzierungswirksame Finanzerträge	0,00	0,00	0,00
<b>21</b>	<b>Summe Erträge</b>	<b>45.110.800,00</b>	<b>44.870.800,00</b>	<b>240.000,00</b>
<b>221</b>	<b>Personalaufwand</b>	<b>10.190.600,00</b>	<b>10.186.700,00</b>	<b>3.900,00</b>
2211	Personalaufwand (Bezüge, Nebengebühren, Mehrleistungen)	7.887.300,00	7.886.400,00	900,00
2212	Gesetzlicher und freiwilliger Sozialaufwand	2.126.900,00	2.123.900,00	3.000,00
2213	Sonstiger Personalaufwand	0,00	0,00	0,00
2214	Nicht finanzierungswirksamer Personalaufwand	176.400,00	176.400,00	0,00
<b>222</b>	<b>Sachaufwand</b>	<b>19.817.700,00</b>	<b>19.009.400,00</b>	<b>808.300,00</b>
2221	Gebrauchs- und Verbrauchsgüter, Handelswaren	2.580.600,00	2.472.600,00	108.000,00
2222	Verwaltungs- und Betriebsaufwand	1.240.700,00	1.121.200,00	119.500,00
2223	Leasing- und Mietaufwand	1.553.800,00	1.461.800,00	92.000,00
2224	Instandhaltung	2.397.000,00	2.317.500,00	79.500,00
2225	Sonstiger Sachaufwand	7.816.400,00	7.607.600,00	208.800,00
2226	Nicht finanzierungswirksamer Sachaufwand	4.229.200,00	4.028.700,00	200.500,00

# 1. Nachtragsvoranschlag 2024

# NVA Ergebnishaushalt Gesamt 1. und 2. Ebene (Anlage 1a) - interne Vergütungen enthalten

Marktgemeinde Brunn am Gebirge

MVAG	Mittelverwendungs- und aufbringungsgruppen (1. und 2. Ebene)	VA 2024 inkl. NVA	VA 2024	1. NVA
<b>223</b>	<b>Transferaufwand</b>	<b>13.431.200,00</b>	<b>12.627.700,00</b>	<b>803.500,00</b>
2231	Transferaufwand an Träger des öffentlichen Rechts	11.262.900,00	10.631.900,00	631.000,00
2232	Transferaufwand an Beteiligungen	0,00	0,00	0,00
2233	Transferaufwand an Unternehmen (mit Finanzunternehmen)	31.000,00	31.000,00	0,00
2234	Transferaufwand an Haushalte und Organisationen ohne Erwerbscharakter	2.137.300,00	1.964.800,00	172.500,00
2235	Transferaufwand an das Ausland	0,00	0,00	0,00
2236	Investitions- und Tilgungszuschüsse zwischen Unternehmungen und Betrieben der Gebietskörperschaft und der Gebietskörperschaft	0,00	0,00	0,00
2237	Nicht finanzierungswirksamer Transferaufwand	0,00	0,00	0,00
<b>224</b>	<b>Finanzaufwand</b>	<b>428.300,00</b>	<b>428.300,00</b>	<b>0,00</b>
2241	Aufwendungen für Zinsen	403.300,00	403.300,00	0,00
2242	Zinsen und sonstige Aufwendungen aus derivativen Finanzinstrumenten mit und ohne Grundgeschäft	0,00	0,00	0,00
2243	Gewinnentnahmen von Unternehmungen und marktbestimmten Betrieben der Gebietskörperschaft (innerhalb der Gebietskörperschaft)	0,00	0,00	0,00
2244	Sonstiger Finanzaufwand	25.000,00	25.000,00	0,00
2245	Nicht finanzierungswirksamer Finanzaufwand	0,00	0,00	0,00
<b>22</b>	<b>Summe Aufwendungen</b>	<b>43.867.800,00</b>	<b>42.252.100,00</b>	<b>1.615.700,00</b>
<b>SA0</b>	<b>Saldo (0) Nettoergebnis (21 - 22)</b>	<b>1.243.000,00</b>	<b>2.618.700,00</b>	<b>-1.375.700,00</b>
<b>230</b>	<b>Entnahmen von Haushaltsrücklagen</b>	<b>2.830.000,00</b>	<b>2.930.000,00</b>	<b>-100.000,00</b>
2301	Entnahmen von Haushaltsrücklagen	2.830.000,00	2.930.000,00	-100.000,00
<b>240</b>	<b>Zuweisungen an Haushaltsrücklagen</b>	<b>2.842.400,00</b>	<b>1.595.000,00</b>	<b>1.247.400,00</b>
2401	Zuweisungen an Haushaltsrücklagen	2.842.400,00	1.595.000,00	1.247.400,00
<b>SA01</b>	<b>Saldo (01) Haushaltsrücklagen (230 - 240)</b>	<b>-12.400,00</b>	<b>1.335.000,00</b>	<b>-1.347.400,00</b>
<b>SA00</b>	<b>Saldo (00) Nettoergebnis nach Haushaltsrücklagen (Saldo 0 + Saldo 01)</b>	<b>1.230.600,00</b>	<b>3.953.700,00</b>	<b>-2.723.100,00</b>

1. NVA Ergebnishaushalt Bereichsbudget 1. und 2. Ebene  
(Anlage 1a)



## Vertretungskörper und allgemeine Verwaltung (Gruppe 0)

MVAG	Mittelverwendungs- und -aufbringungsgruppen (1. und 2. Ebene)	VA 2024 inkl. NVA	VA 2024	1. NVA
<b>211</b>	<b>Erträge aus der operativen Verwaltungstätigkeit</b>	<b>1.154.600,00</b>	<b>1.114.900,00</b>	<b>39.700,00</b>
2111	Erträge aus eigenen Abgaben	0,00	0,00	0,00
2112	Erträge aus Ertragsanteilen	0,00	0,00	0,00
2113	Erträge aus Gebühren	0,00	0,00	0,00
2114	Erträge aus Leistungen	1.001.400,00	961.700,00	39.700,00
2115	Erträge aus Besitz und wirtschaftlicher Tätigkeit	21.000,00	21.000,00	0,00
2116	Erträge aus Veräußerung und sonstige Erträge	132.200,00	132.200,00	0,00
2117	Nicht finanzierungswirksame operative Erträge	0,00	0,00	0,00
<b>212</b>	<b>Erträge aus Transfers</b>	<b>31.000,00</b>	<b>31.000,00</b>	<b>0,00</b>
2121	Transferertrag von Trägern des öffentlichen Rechts	15.000,00	15.000,00	0,00
2122	Transferertrag von Beteiligungen	0,00	0,00	0,00
2123	Transferertrag von Unternehmen (mit Finanzunternehmen)	0,00	0,00	0,00
2124	Transferertrag von Haushalten und Organisationen ohne Erwerbscharakter	14.600,00	14.600,00	0,00
2125	Transferertrag vom Ausland	0,00	0,00	0,00
2126	Investitions- und Tilgungszuschüsse zwischen Unternehmungen und Betrieben der Gebietskörperschaft und der Gebietskörperschaft	0,00	0,00	0,00
2127	Nicht finanzierungswirksamer Transferertrag	1.400,00	1.400,00	0,00
<b>213</b>	<b>Finanzerträge</b>	<b>0,00</b>	<b>0,00</b>	<b>0,00</b>
2131	Erträge aus Zinsen	0,00	0,00	0,00
2132	Erträge aus Zinsen aus derivativen Finanzinstrumenten mit und ohne Grundgeschäft	0,00	0,00	0,00
2133	Erträge aus Gewinnentnahmen von marktbestimmten Betrieben	0,00	0,00	0,00
2134	Sonstige Finanzerträge	0,00	0,00	0,00
2135	Erträge aus Dividenden/Gewinnausschüttungen	0,00	0,00	0,00
2136	Sonstige nicht finanzierungswirksame Finanzerträge	0,00	0,00	0,00
<b>21</b>	<b>Summe Erträge</b>	<b>1.185.600,00</b>	<b>1.145.900,00</b>	<b>39.700,00</b>
<b>221</b>	<b>Personalaufwand</b>	<b>3.333.300,00</b>	<b>3.329.500,00</b>	<b>3.800,00</b>
2211	Personalaufwand (Bezüge, Nebengebühren, Mehrleistungen)	2.546.800,00	2.546.000,00	800,00
2212	Gesetzlicher und freiwilliger Sozialaufwand	736.600,00	733.600,00	3.000,00
2213	Sonstiger Personalaufwand	0,00	0,00	0,00
2214	Nicht finanzierungswirksamer Personalaufwand	49.900,00	49.900,00	0,00
<b>222</b>	<b>Sachaufwand</b>	<b>2.346.100,00</b>	<b>2.251.600,00</b>	<b>94.500,00</b>
2221	Gebrauchs- und Verbrauchsgüter, Handelswaren	117.800,00	117.800,00	0,00
2222	Verwaltungs- und Betriebsaufwand	347.100,00	301.600,00	45.500,00

# 1. Nachtragsvoranschlag 2024

# NVA Ergebnishaushalt Bereichsbudget 1. und 2. Ebene (Anlage 1a)

Marktgemeinde Brunn am Gebirge

## Vertretungskörper und allgemeine Verwaltung (Gruppe 0)

MVAG	Mittelverwendungs- und -aufbringungsgruppen (1. und 2. Ebene)	VA 2024 inkl. NVA	VA 2024	1. NVA
2223	Leasing- und Mietaufwand	106.700,00	106.700,00	0,00
2224	Instandhaltung	129.500,00	129.500,00	0,00
2225	Sonstiger Sachaufwand	1.485.500,00	1.457.900,00	27.600,00
2226	Nicht finanzierungswirksamer Sachaufwand	159.500,00	138.100,00	21.400,00
<b>223</b>	<b>Transferaufwand</b>	<b>1.434.700,00</b>	<b>1.419.500,00</b>	<b>15.200,00</b>
2231	Transferaufwand an Träger des öffentlichen Rechts	183.700,00	168.500,00	15.200,00
2232	Transferaufwand an Beteiligungen	0,00	0,00	0,00
2233	Transferaufwand an Unternehmen (mit Finanzunternehmen)	0,00	0,00	0,00
2234	Transferaufwand an Haushalte und Organisationen ohne Erwerbscharakter	1.251.000,00	1.251.000,00	0,00
2235	Transferaufwand an das Ausland	0,00	0,00	0,00
2236	Investitions- und Tilgungszuschüsse zwischen Unternehmungen und Betrieben der Gebietskörperschaft und der Gebietskörperschaft	0,00	0,00	0,00
2237	Nicht finanzierungswirksamer Transferaufwand	0,00	0,00	0,00
<b>224</b>	<b>Finanzaufwand</b>	<b>1.800,00</b>	<b>1.800,00</b>	<b>0,00</b>
2241	Aufwendungen für Zinsen	1.800,00	1.800,00	0,00
2242	Zinsen und sonstige Aufwendungen aus derivativen Finanzinstrumenten mit und ohne Grundgeschäft	0,00	0,00	0,00
2243	Gewinnentnahmen von Unternehmungen und marktbestimmten Betrieben der Gebietskörperschaft (innerhalb der Gebietskörperschaft)	0,00	0,00	0,00
2244	Sonstiger Finanzaufwand	0,00	0,00	0,00
2245	Nicht finanzierungswirksamer Finanzaufwand	0,00	0,00	0,00
<b>22</b>	<b>Summe Aufwendungen</b>	<b>7.115.900,00</b>	<b>7.002.400,00</b>	<b>113.500,00</b>
<b>SA0</b>	<b>Saldo (0) Nettoergebnis (21 - 22)</b>	<b>-5.930.300,00</b>	<b>-5.856.500,00</b>	<b>-73.800,00</b>
<b>230</b>	<b>Entnahmen von Haushaltsrücklagen</b>	<b>0,00</b>	<b>0,00</b>	<b>0,00</b>
2301	Entnahmen von Haushaltsrücklagen	0,00	0,00	0,00
<b>240</b>	<b>Zuweisungen an Haushaltsrücklagen</b>	<b>0,00</b>	<b>0,00</b>	<b>0,00</b>
2401	Zuweisungen an Haushaltsrücklagen	0,00	0,00	0,00
<b>SA01</b>	<b>Saldo (01) Haushaltsrücklagen (230 - 240)</b>	<b>0,00</b>	<b>0,00</b>	<b>0,00</b>
<b>SA00</b>	<b>Saldo (00) Nettoergebnis nach Haushaltsrücklagen (Saldo 0 + Saldo 01)</b>	<b>-5.930.300,00</b>	<b>-5.856.500,00</b>	<b>-73.800,00</b>

**Öffentliche Ordnung und Sicherheit (Gruppe 1)**

MVAG	Mittelverwendungs- und -aufbringungsgruppen (1. und 2. Ebene)	VA 2024 inkl. NVA	VA 2024	1. NVA
<b>211</b>	<b>Erträge aus der operativen Verwaltungstätigkeit</b>	<b>81.100,00</b>	<b>161.500,00</b>	<b>-80.400,00</b>
2111	Erträge aus eigenen Abgaben	0,00	0,00	0,00
2112	Erträge aus Ertragsanteilen	0,00	0,00	0,00
2113	Erträge aus Gebühren	0,00	0,00	0,00
2114	Erträge aus Leistungen	2.600,00	2.600,00	0,00
2115	Erträge aus Besitz und wirtschaftlicher Tätigkeit	0,00	0,00	0,00
2116	Erträge aus Veräußerung und sonstige Erträge	78.500,00	158.900,00	-80.400,00
2117	Nicht finanzierungswirksame operative Erträge	0,00	0,00	0,00
<b>212</b>	<b>Erträge aus Transfers</b>	<b>88.900,00</b>	<b>52.600,00</b>	<b>36.300,00</b>
2121	Transferertrag von Trägern des öffentlichen Rechts	80.400,00	44.100,00	36.300,00
2122	Transferertrag von Beteiligungen	0,00	0,00	0,00
2123	Transferertrag von Unternehmen (mit Finanzunternehmen)	0,00	0,00	0,00
2124	Transferertrag von Haushalten und Organisationen ohne Erwerbscharakter	0,00	0,00	0,00
2125	Transferertrag vom Ausland	0,00	0,00	0,00
2126	Investitions- und Tilgungszuschüsse zwischen Unternehmungen und Betrieben der Gebietskörperschaft und der Gebietskörperschaft	0,00	0,00	0,00
2127	Nicht finanzierungswirksamer Transferertrag	8.500,00	8.500,00	0,00
<b>213</b>	<b>Finanzerträge</b>	<b>0,00</b>	<b>0,00</b>	<b>0,00</b>
2131	Erträge aus Zinsen	0,00	0,00	0,00
2132	Erträge aus Zinsen aus derivativen Finanzinstrumenten mit und ohne Grundgeschäft	0,00	0,00	0,00
2133	Erträge aus Gewinnentnahmen von marktbestimmten Betrieben	0,00	0,00	0,00
2134	Sonstige Finanzerträge	0,00	0,00	0,00
2135	Erträge aus Dividenden/Gewinnausschüttungen	0,00	0,00	0,00
2136	Sonstige nicht finanzierungswirksame Finanzerträge	0,00	0,00	0,00
<b>21</b>	<b>Summe Erträge</b>	<b>170.000,00</b>	<b>214.100,00</b>	<b>-44.100,00</b>
<b>221</b>	<b>Personalaufwand</b>	<b>0,00</b>	<b>0,00</b>	<b>0,00</b>
2211	Personalaufwand (Bezüge, Nebengebühren, Mehrleistungen)	0,00	0,00	0,00
2212	Gesetzlicher und freiwilliger Sozialaufwand	0,00	0,00	0,00
2213	Sonstiger Personalaufwand	0,00	0,00	0,00
2214	Nicht finanzierungswirksamer Personalaufwand	0,00	0,00	0,00
<b>222</b>	<b>Sachaufwand</b>	<b>314.700,00</b>	<b>293.500,00</b>	<b>21.200,00</b>
2221	Gebrauchs- und Verbrauchsgüter, Handelswaren	9.000,00	9.000,00	0,00
2222	Verwaltungs- und Betriebsaufwand	57.700,00	56.700,00	1.000,00

# 1. Nachtragsvoranschlag 2024

# NVA Ergebnishaushalt Bereichsbudget 1. und 2. Ebene (Anlage 1a)

Marktgemeinde Brunn am Gebirge

## Öffentliche Ordnung und Sicherheit (Gruppe 1)

MVAG	Mittelverwendungs- und -aufbringungsgruppen (1. und 2. Ebene)	VA 2024 inkl. NVA	VA 2024	1. NVA
2223	Leasing- und Mietaufwand	7.800,00	7.800,00	0,00
2224	Instandhaltung	57.000,00	57.000,00	0,00
2225	Sonstiger Sachaufwand	60.300,00	60.300,00	0,00
2226	Nicht finanzierungswirksamer Sachaufwand	122.900,00	102.700,00	20.200,00
<b>223</b>	<b>Transferaufwand</b>	<b>85.700,00</b>	<b>85.200,00</b>	<b>500,00</b>
2231	Transferaufwand an Träger des öffentlichen Rechts	85.700,00	85.200,00	500,00
2232	Transferaufwand an Beteiligungen	0,00	0,00	0,00
2233	Transferaufwand an Unternehmen (mit Finanzunternehmen)	0,00	0,00	0,00
2234	Transferaufwand an Haushalte und Organisationen ohne Erwerbscharakter	0,00	0,00	0,00
2235	Transferaufwand an das Ausland	0,00	0,00	0,00
2236	Investitions- und Tilgungszuschüsse zwischen Unternehmungen und Betrieben der Gebietskörperschaft und der Gebietskörperschaft	0,00	0,00	0,00
2237	Nicht finanzierungswirksamer Transferaufwand	0,00	0,00	0,00
<b>224</b>	<b>Finanzaufwand</b>	<b>33.600,00</b>	<b>33.600,00</b>	<b>0,00</b>
2241	Aufwendungen für Zinsen	33.600,00	33.600,00	0,00
2242	Zinsen und sonstige Aufwendungen aus derivativen Finanzinstrumenten mit und ohne Grundgeschäft	0,00	0,00	0,00
2243	Gewinnentnahmen von Unternehmungen und marktbestimmten Betrieben der Gebietskörperschaft (innerhalb der Gebietskörperschaft)	0,00	0,00	0,00
2244	Sonstiger Finanzaufwand	0,00	0,00	0,00
2245	Nicht finanzierungswirksamer Finanzaufwand	0,00	0,00	0,00
<b>22</b>	<b>Summe Aufwendungen</b>	<b>434.000,00</b>	<b>412.300,00</b>	<b>21.700,00</b>
<b>SA0</b>	<b>Saldo (0) Nettoergebnis (21 - 22)</b>	<b>-264.000,00</b>	<b>-198.200,00</b>	<b>-65.800,00</b>
<b>230</b>	<b>Entnahmen von Haushaltsrücklagen</b>	<b>0,00</b>	<b>0,00</b>	<b>0,00</b>
2301	Entnahmen von Haushaltsrücklagen	0,00	0,00	0,00
<b>240</b>	<b>Zuweisungen an Haushaltsrücklagen</b>	<b>165.000,00</b>	<b>165.000,00</b>	<b>0,00</b>
2401	Zuweisungen an Haushaltsrücklagen	165.000,00	165.000,00	0,00
<b>SA01</b>	<b>Saldo (01) Haushaltsrücklagen (230 - 240)</b>	<b>-165.000,00</b>	<b>-165.000,00</b>	<b>0,00</b>
<b>SA00</b>	<b>Saldo (00) Nettoergebnis nach Haushaltsrücklagen (Saldo 0 + Saldo 01)</b>	<b>-429.000,00</b>	<b>-363.200,00</b>	<b>-65.800,00</b>



**Unterricht, Erziehung, Sport und Wissenschaft (Gruppe 2)**

MVAG	Mittelverwendungs- und -aufbringungsgruppen (1. und 2. Ebene)	VA 2024 inkl. NVA	VA 2024	1. NVA
<b>211</b>	<b>Erträge aus der operativen Verwaltungstätigkeit</b>	<b>1.918.800,00</b>	<b>1.724.900,00</b>	<b>193.900,00</b>
2111	Erträge aus eigenen Abgaben	0,00	0,00	0,00
2112	Erträge aus Ertragsanteilen	0,00	0,00	0,00
2113	Erträge aus Gebühren	0,00	0,00	0,00
2114	Erträge aus Leistungen	881.400,00	776.500,00	104.900,00
2115	Erträge aus Besitz und wirtschaftlicher Tätigkeit	386.800,00	374.800,00	12.000,00
2116	Erträge aus Veräußerung und sonstige Erträge	505.400,00	428.400,00	77.000,00
2117	Nicht finanzierungswirksame operative Erträge	145.200,00	145.200,00	0,00
<b>212</b>	<b>Erträge aus Transfers</b>	<b>713.300,00</b>	<b>651.300,00</b>	<b>62.000,00</b>
2121	Transferertrag von Trägern des öffentlichen Rechts	659.100,00	597.100,00	62.000,00
2122	Transferertrag von Beteiligungen	0,00	0,00	0,00
2123	Transferertrag von Unternehmen (mit Finanzunternehmen)	0,00	0,00	0,00
2124	Transferertrag von Haushalten und Organisationen ohne Erwerbscharakter	0,00	0,00	0,00
2125	Transferertrag vom Ausland	0,00	0,00	0,00
2126	Investitions- und Tilgungszuschüsse zwischen Unternehmungen und Betrieben der Gebietskörperschaft und der Gebietskörperschaft	0,00	0,00	0,00
2127	Nicht finanzierungswirksamer Transferertrag	54.200,00	54.200,00	0,00
<b>213</b>	<b>Finanzerträge</b>	<b>0,00</b>	<b>0,00</b>	<b>0,00</b>
2131	Erträge aus Zinsen	0,00	0,00	0,00
2132	Erträge aus Zinsen aus derivativen Finanzinstrumenten mit und ohne Grundgeschäft	0,00	0,00	0,00
2133	Erträge aus Gewinnentnahmen von marktbestimmten Betrieben	0,00	0,00	0,00
2134	Sonstige Finanzerträge	0,00	0,00	0,00
2135	Erträge aus Dividenden/Gewinnausschüttungen	0,00	0,00	0,00
2136	Sonstige nicht finanzierungswirksame Finanzerträge	0,00	0,00	0,00
<b>21</b>	<b>Summe Erträge</b>	<b>2.632.100,00</b>	<b>2.376.200,00</b>	<b>255.900,00</b>
<b>221</b>	<b>Personalaufwand</b>	<b>3.663.900,00</b>	<b>3.663.800,00</b>	<b>100,00</b>
2211	Personalaufwand (Bezüge, Nebengebühren, Mehrleistungen)	2.836.300,00	2.836.200,00	100,00
2212	Gesetzlicher und freiwilliger Sozialaufwand	760.600,00	760.600,00	0,00
2213	Sonstiger Personalaufwand	0,00	0,00	0,00
2214	Nicht finanzierungswirksamer Personalaufwand	67.000,00	67.000,00	0,00
<b>222</b>	<b>Sachaufwand</b>	<b>4.238.300,00</b>	<b>3.881.600,00</b>	<b>356.700,00</b>
2221	Gebrauchs- und Verbrauchsgüter, Handelswaren	848.900,00	835.900,00	13.000,00
2222	Verwaltungs- und Betriebsaufwand	332.400,00	301.400,00	31.000,00

# 1. Nachtragsvoranschlag 2024

# NVA Ergebnishaushalt Bereichsbudget 1. und 2. Ebene (Anlage 1a)

Marktgemeinde Brunn am Gebirge

## Unterricht, Erziehung, Sport und Wissenschaft (Gruppe 2)

MVAG	Mittelverwendungs- und -aufbringungsgruppen (1. und 2. Ebene)	VA 2024 inkl. NVA	VA 2024	1. NVA
2223	Leasing- und Mietaufwand	573.700,00	486.800,00	86.900,00
2224	Instandhaltung	497.700,00	435.200,00	62.500,00
2225	Sonstiger Sachaufwand	1.159.700,00	1.062.700,00	97.000,00
2226	Nicht finanzierungswirksamer Sachaufwand	825.900,00	759.600,00	66.300,00
<b>223</b>	<b>Transferaufwand</b>	<b>1.562.800,00</b>	<b>1.414.800,00</b>	<b>148.000,00</b>
2231	Transferaufwand an Träger des öffentlichen Rechts	981.700,00	964.200,00	17.500,00
2232	Transferaufwand an Beteiligungen	0,00	0,00	0,00
2233	Transferaufwand an Unternehmen (mit Finanzunternehmen)	0,00	0,00	0,00
2234	Transferaufwand an Haushalte und Organisationen ohne Erwerbscharakter	581.100,00	450.600,00	130.500,00
2235	Transferaufwand an das Ausland	0,00	0,00	0,00
2236	Investitions- und Tilgungszuschüsse zwischen Unternehmungen und Betrieben der Gebietskörperschaft und der Gebietskörperschaft	0,00	0,00	0,00
2237	Nicht finanzierungswirksamer Transferaufwand	0,00	0,00	0,00
<b>224</b>	<b>Finanzaufwand</b>	<b>127.100,00</b>	<b>127.100,00</b>	<b>0,00</b>
2241	Aufwendungen für Zinsen	127.100,00	127.100,00	0,00
2242	Zinsen und sonstige Aufwendungen aus derivativen Finanzinstrumenten mit und ohne Grundgeschäft	0,00	0,00	0,00
2243	Gewinnentnahmen von Unternehmungen und marktbestimmten Betrieben der Gebietskörperschaft (innerhalb der Gebietskörperschaft)	0,00	0,00	0,00
2244	Sonstiger Finanzaufwand	0,00	0,00	0,00
2245	Nicht finanzierungswirksamer Finanzaufwand	0,00	0,00	0,00
<b>22</b>	<b>Summe Aufwendungen</b>	<b>9.592.100,00</b>	<b>9.087.300,00</b>	<b>504.800,00</b>
<b>SA0</b>	<b>Saldo (0) Nettoergebnis (21 - 22)</b>	<b>-6.960.000,00</b>	<b>-6.711.100,00</b>	<b>-248.900,00</b>
<b>230</b>	<b>Entnahmen von Haushaltsrücklagen</b>	<b>500.000,00</b>	<b>500.000,00</b>	<b>0,00</b>
2301	Entnahmen von Haushaltsrücklagen	500.000,00	500.000,00	0,00
<b>240</b>	<b>Zuweisungen an Haushaltsrücklagen</b>	<b>0,00</b>	<b>0,00</b>	<b>0,00</b>
2401	Zuweisungen an Haushaltsrücklagen	0,00	0,00	0,00
<b>SA01</b>	<b>Saldo (01) Haushaltsrücklagen (230 - 240)</b>	<b>500.000,00</b>	<b>500.000,00</b>	<b>0,00</b>
<b>SA00</b>	<b>Saldo (00) Nettoergebnis nach Haushaltsrücklagen (Saldo 0 + Saldo 01)</b>	<b>-6.460.000,00</b>	<b>-6.211.100,00</b>	<b>-248.900,00</b>

**Kunst, Kultur und Kultus (Gruppe 3)**

MVAG	Mittelverwendungs- und -aufbringungsgruppen (1. und 2. Ebene)	VA 2024 inkl. NVA	VA 2024	1. NVA
<b>211</b>	<b>Erträge aus der operativen Verwaltungstätigkeit</b>	<b>106.500,00</b>	<b>100.500,00</b>	<b>6.000,00</b>
2111	Erträge aus eigenen Abgaben	0,00	0,00	0,00
2112	Erträge aus Ertragsanteilen	0,00	0,00	0,00
2113	Erträge aus Gebühren	0,00	0,00	0,00
2114	Erträge aus Leistungen	97.500,00	97.500,00	0,00
2115	Erträge aus Besitz und wirtschaftlicher Tätigkeit	0,00	0,00	0,00
2116	Erträge aus Veräußerung und sonstige Erträge	9.000,00	3.000,00	6.000,00
2117	Nicht finanzierungswirksame operative Erträge	0,00	0,00	0,00
<b>212</b>	<b>Erträge aus Transfers</b>	<b>15.000,00</b>	<b>15.000,00</b>	<b>0,00</b>
2121	Transferertrag von Trägern des öffentlichen Rechts	15.000,00	15.000,00	0,00
2122	Transferertrag von Beteiligungen	0,00	0,00	0,00
2123	Transferertrag von Unternehmen (mit Finanzunternehmen)	0,00	0,00	0,00
2124	Transferertrag von Haushalten und Organisationen ohne Erwerbscharakter	0,00	0,00	0,00
2125	Transferertrag vom Ausland	0,00	0,00	0,00
2126	Investitions- und Tilgungszuschüsse zwischen Unternehmungen und Betrieben der Gebietskörperschaft und der Gebietskörperschaft	0,00	0,00	0,00
2127	Nicht finanzierungswirksamer Transferertrag	0,00	0,00	0,00
<b>213</b>	<b>Finanzerträge</b>	<b>0,00</b>	<b>0,00</b>	<b>0,00</b>
2131	Erträge aus Zinsen	0,00	0,00	0,00
2132	Erträge aus Zinsen aus derivativen Finanzinstrumenten mit und ohne Grundgeschäft	0,00	0,00	0,00
2133	Erträge aus Gewinnentnahmen von marktbestimmten Betrieben	0,00	0,00	0,00
2134	Sonstige Finanzerträge	0,00	0,00	0,00
2135	Erträge aus Dividenden/Gewinnausschüttungen	0,00	0,00	0,00
2136	Sonstige nicht finanzierungswirksame Finanzerträge	0,00	0,00	0,00
<b>21</b>	<b>Summe Erträge</b>	<b>121.500,00</b>	<b>115.500,00</b>	<b>6.000,00</b>
<b>221</b>	<b>Personalaufwand</b>	<b>600,00</b>	<b>600,00</b>	<b>0,00</b>
2211	Personalaufwand (Bezüge, Nebengebühren, Mehrleistungen)	0,00	0,00	0,00
2212	Gesetzlicher und freiwilliger Sozialaufwand	600,00	600,00	0,00
2213	Sonstiger Personalaufwand	0,00	0,00	0,00
2214	Nicht finanzierungswirksamer Personalaufwand	0,00	0,00	0,00
<b>222</b>	<b>Sachaufwand</b>	<b>563.200,00</b>	<b>423.600,00</b>	<b>139.600,00</b>
2221	Gebrauchs- und Verbrauchsgüter, Handelswaren	26.300,00	26.300,00	0,00
2222	Verwaltungs- und Betriebsaufwand	28.200,00	26.400,00	1.800,00

# 1. Nachtragsvoranschlag 2024

# NVA Ergebnishaushalt Bereichsbudget 1. und 2. Ebene (Anlage 1a)

Marktgemeinde Brunn am Gebirge

## Kunst, Kultur und Kultus (Gruppe 3)

MVAG	Mittelverwendungs- und -aufbringungsgruppen (1. und 2. Ebene)	VA 2024 inkl. NVA	VA 2024	1. NVA
2223	Leasing- und Mietaufwand	60.000,00	60.000,00	0,00
2224	Instandhaltung	35.600,00	19.600,00	16.000,00
2225	Sonstiger Sachaufwand	364.700,00	243.700,00	121.000,00
2226	Nicht finanzierungswirksamer Sachaufwand	48.400,00	47.600,00	800,00
<b>223</b>	<b>Transferaufwand</b>	<b>442.600,00</b>	<b>442.600,00</b>	<b>0,00</b>
2231	Transferaufwand an Träger des öffentlichen Rechts	403.600,00	403.600,00	0,00
2232	Transferaufwand an Beteiligungen	0,00	0,00	0,00
2233	Transferaufwand an Unternehmen (mit Finanzunternehmen)	0,00	0,00	0,00
2234	Transferaufwand an Haushalte und Organisationen ohne Erwerbscharakter	39.000,00	39.000,00	0,00
2235	Transferaufwand an das Ausland	0,00	0,00	0,00
2236	Investitions- und Tilgungszuschüsse zwischen Unternehmungen und Betrieben der Gebietskörperschaft und der Gebietskörperschaft	0,00	0,00	0,00
2237	Nicht finanzierungswirksamer Transferaufwand	0,00	0,00	0,00
<b>224</b>	<b>Finanzaufwand</b>	<b>0,00</b>	<b>0,00</b>	<b>0,00</b>
2241	Aufwendungen für Zinsen	0,00	0,00	0,00
2242	Zinsen und sonstige Aufwendungen aus derivativen Finanzinstrumenten mit und ohne Grundgeschäft	0,00	0,00	0,00
2243	Gewinnentnahmen von Unternehmungen und marktbestimmten Betrieben der Gebietskörperschaft (innerhalb der Gebietskörperschaft)	0,00	0,00	0,00
2244	Sonstiger Finanzaufwand	0,00	0,00	0,00
2245	Nicht finanzierungswirksamer Finanzaufwand	0,00	0,00	0,00
<b>22</b>	<b>Summe Aufwendungen</b>	<b>1.006.400,00</b>	<b>866.800,00</b>	<b>139.600,00</b>
<b>SA0</b>	<b>Saldo (0) Nettoergebnis (21 - 22)</b>	<b>-884.900,00</b>	<b>-751.300,00</b>	<b>-133.600,00</b>
<b>230</b>	<b>Entnahmen von Haushaltsrücklagen</b>	<b>0,00</b>	<b>0,00</b>	<b>0,00</b>
2301	Entnahmen von Haushaltsrücklagen	0,00	0,00	0,00
<b>240</b>	<b>Zuweisungen an Haushaltsrücklagen</b>	<b>0,00</b>	<b>0,00</b>	<b>0,00</b>
2401	Zuweisungen an Haushaltsrücklagen	0,00	0,00	0,00
<b>SA01</b>	<b>Saldo (01) Haushaltsrücklagen (230 - 240)</b>	<b>0,00</b>	<b>0,00</b>	<b>0,00</b>
<b>SA00</b>	<b>Saldo (00) Nettoergebnis nach Haushaltsrücklagen (Saldo 0 + Saldo 01)</b>	<b>-884.900,00</b>	<b>-751.300,00</b>	<b>-133.600,00</b>

**Soziale Wohlfahrt und Wohnbauförderung (Gruppe 4)**

MVAG	Mittelverwendungs- und -aufbringungsgruppen (1. und 2. Ebene)	VA 2024 inkl. NVA	VA 2024	1. NVA
<b>211</b>	<b>Erträge aus der operativen Verwaltungstätigkeit</b>	<b>52.600,00</b>	<b>2.600,00</b>	<b>50.000,00</b>
2111	Erträge aus eigenen Abgaben	0,00	0,00	0,00
2112	Erträge aus Ertragsanteilen	0,00	0,00	0,00
2113	Erträge aus Gebühren	0,00	0,00	0,00
2114	Erträge aus Leistungen	1.500,00	1.500,00	0,00
2115	Erträge aus Besitz und wirtschaftlicher Tätigkeit	100,00	100,00	0,00
2116	Erträge aus Veräußerung und sonstige Erträge	51.000,00	1.000,00	50.000,00
2117	Nicht finanzierungswirksame operative Erträge	0,00	0,00	0,00
<b>212</b>	<b>Erträge aus Transfers</b>	<b>0,00</b>	<b>0,00</b>	<b>0,00</b>
2121	Transferertrag von Trägern des öffentlichen Rechts	0,00	0,00	0,00
2122	Transferertrag von Beteiligungen	0,00	0,00	0,00
2123	Transferertrag von Unternehmen (mit Finanzunternehmen)	0,00	0,00	0,00
2124	Transferertrag von Haushalten und Organisationen ohne Erwerbscharakter	0,00	0,00	0,00
2125	Transferertrag vom Ausland	0,00	0,00	0,00
2126	Investitions- und Tilgungszuschüsse zwischen Unternehmungen und Betrieben der Gebietskörperschaft und der Gebietskörperschaft	0,00	0,00	0,00
2127	Nicht finanzierungswirksamer Transferertrag	0,00	0,00	0,00
<b>213</b>	<b>Finanzerträge</b>	<b>0,00</b>	<b>0,00</b>	<b>0,00</b>
2131	Erträge aus Zinsen	0,00	0,00	0,00
2132	Erträge aus Zinsen aus derivativen Finanzinstrumenten mit und ohne Grundgeschäft	0,00	0,00	0,00
2133	Erträge aus Gewinnentnahmen von marktbestimmten Betrieben	0,00	0,00	0,00
2134	Sonstige Finanzerträge	0,00	0,00	0,00
2135	Erträge aus Dividenden/Gewinnausschüttungen	0,00	0,00	0,00
2136	Sonstige nicht finanzierungswirksame Finanzerträge	0,00	0,00	0,00
<b>21</b>	<b>Summe Erträge</b>	<b>52.600,00</b>	<b>2.600,00</b>	<b>50.000,00</b>
<b>221</b>	<b>Personalaufwand</b>	<b>0,00</b>	<b>0,00</b>	<b>0,00</b>
2211	Personalaufwand (Bezüge, Nebengebühren, Mehrleistungen)	0,00	0,00	0,00
2212	Gesetzlicher und freiwilliger Sozialaufwand	0,00	0,00	0,00
2213	Sonstiger Personalaufwand	0,00	0,00	0,00
2214	Nicht finanzierungswirksamer Personalaufwand	0,00	0,00	0,00
<b>222</b>	<b>Sachaufwand</b>	<b>183.400,00</b>	<b>178.000,00</b>	<b>5.400,00</b>
2221	Gebrauchs- und Verbrauchsgüter, Handelswaren	6.100,00	6.100,00	0,00
2222	Verwaltungs- und Betriebsaufwand	8.000,00	7.500,00	500,00

# 1. Nachtragsvoranschlag 2024

# NVA Ergebnishaushalt Bereichsbudget 1. und 2. Ebene (Anlage 1a)

Marktgemeinde Brunn am Gebirge

## Soziale Wohlfahrt und Wohnbauförderung (Gruppe 4)

MVAG	Mittelverwendungs- und -aufbringungsgruppen (1. und 2. Ebene)	VA 2024 inkl. NVA	VA 2024	1. NVA
2223	Leasing- und Mietaufwand	52.200,00	52.200,00	0,00
2224	Instandhaltung	500,00	500,00	0,00
2225	Sonstiger Sachaufwand	115.600,00	111.100,00	4.500,00
2226	Nicht finanzierungswirksamer Sachaufwand	1.000,00	600,00	400,00
<b>223</b>	<b>Transferaufwand</b>	<b>4.852.900,00</b>	<b>4.160.900,00</b>	<b>692.000,00</b>
2231	Transferaufwand an Träger des öffentlichen Rechts	4.701.900,00	4.021.900,00	680.000,00
2232	Transferaufwand an Beteiligungen	0,00	0,00	0,00
2233	Transferaufwand an Unternehmen (mit Finanzunternehmen)	1.000,00	1.000,00	0,00
2234	Transferaufwand an Haushalte und Organisationen ohne Erwerbscharakter	150.000,00	138.000,00	12.000,00
2235	Transferaufwand an das Ausland	0,00	0,00	0,00
2236	Investitions- und Tilgungszuschüsse zwischen Unternehmungen und Betrieben der Gebietskörperschaft und der Gebietskörperschaft	0,00	0,00	0,00
2237	Nicht finanzierungswirksamer Transferaufwand	0,00	0,00	0,00
<b>224</b>	<b>Finanzaufwand</b>	<b>0,00</b>	<b>0,00</b>	<b>0,00</b>
2241	Aufwendungen für Zinsen	0,00	0,00	0,00
2242	Zinsen und sonstige Aufwendungen aus derivativen Finanzinstrumenten mit und ohne Grundgeschäft	0,00	0,00	0,00
2243	Gewinnentnahmen von Unternehmungen und marktbestimmten Betrieben der Gebietskörperschaft (innerhalb der Gebietskörperschaft)	0,00	0,00	0,00
2244	Sonstiger Finanzaufwand	0,00	0,00	0,00
2245	Nicht finanzierungswirksamer Finanzaufwand	0,00	0,00	0,00
<b>22</b>	<b>Summe Aufwendungen</b>	<b>5.036.300,00</b>	<b>4.338.900,00</b>	<b>697.400,00</b>
<b>SA0</b>	<b>Saldo (0) Nettoergebnis (21 - 22)</b>	<b>-4.983.700,00</b>	<b>-4.336.300,00</b>	<b>-647.400,00</b>
<b>230</b>	<b>Entnahmen von Haushaltsrücklagen</b>	<b>0,00</b>	<b>0,00</b>	<b>0,00</b>
2301	Entnahmen von Haushaltsrücklagen	0,00	0,00	0,00
<b>240</b>	<b>Zuweisungen an Haushaltsrücklagen</b>	<b>50.000,00</b>	<b>50.000,00</b>	<b>0,00</b>
2401	Zuweisungen an Haushaltsrücklagen	50.000,00	50.000,00	0,00
<b>SA01</b>	<b>Saldo (01) Haushaltsrücklagen (230 - 240)</b>	<b>-50.000,00</b>	<b>-50.000,00</b>	<b>0,00</b>
<b>SA00</b>	<b>Saldo (00) Nettoergebnis nach Haushaltsrücklagen (Saldo 0 + Saldo 01)</b>	<b>-5.033.700,00</b>	<b>-4.386.300,00</b>	<b>-647.400,00</b>

**Gesundheit (Gruppe 5)**

MVAG	Mittelverwendungs- und -aufbringungsgruppen (1. und 2. Ebene)	VA 2024 inkl. NVA	VA 2024	1. NVA
<b>211</b>	<b>Erträge aus der operativen Verwaltungstätigkeit</b>	<b>4.700,00</b>	<b>4.700,00</b>	<b>0,00</b>
2111	Erträge aus eigenen Abgaben	0,00	0,00	0,00
2112	Erträge aus Ertragsanteilen	0,00	0,00	0,00
2113	Erträge aus Gebühren	0,00	0,00	0,00
2114	Erträge aus Leistungen	3.300,00	3.300,00	0,00
2115	Erträge aus Besitz und wirtschaftlicher Tätigkeit	1.400,00	1.400,00	0,00
2116	Erträge aus Veräußerung und sonstige Erträge	0,00	0,00	0,00
2117	Nicht finanzierungswirksame operative Erträge	0,00	0,00	0,00
<b>212</b>	<b>Erträge aus Transfers</b>	<b>0,00</b>	<b>0,00</b>	<b>0,00</b>
2121	Transferertrag von Trägern des öffentlichen Rechts	0,00	0,00	0,00
2122	Transferertrag von Beteiligungen	0,00	0,00	0,00
2123	Transferertrag von Unternehmen (mit Finanzunternehmen)	0,00	0,00	0,00
2124	Transferertrag von Haushalten und Organisationen ohne Erwerbscharakter	0,00	0,00	0,00
2125	Transferertrag vom Ausland	0,00	0,00	0,00
2126	Investitions- und Tilgungszuschüsse zwischen Unternehmungen und Betrieben der Gebietskörperschaft und der Gebietskörperschaft	0,00	0,00	0,00
2127	Nicht finanzierungswirksamer Transferertrag	0,00	0,00	0,00
<b>213</b>	<b>Finanzerträge</b>	<b>0,00</b>	<b>0,00</b>	<b>0,00</b>
2131	Erträge aus Zinsen	0,00	0,00	0,00
2132	Erträge aus Zinsen aus derivativen Finanzinstrumenten mit und ohne Grundgeschäft	0,00	0,00	0,00
2133	Erträge aus Gewinnentnahmen von marktbestimmten Betrieben	0,00	0,00	0,00
2134	Sonstige Finanzerträge	0,00	0,00	0,00
2135	Erträge aus Dividenden/Gewinnausschüttungen	0,00	0,00	0,00
2136	Sonstige nicht finanzierungswirksame Finanzerträge	0,00	0,00	0,00
<b>21</b>	<b>Summe Erträge</b>	<b>4.700,00</b>	<b>4.700,00</b>	<b>0,00</b>
<b>221</b>	<b>Personalaufwand</b>	<b>222.900,00</b>	<b>222.900,00</b>	<b>0,00</b>
2211	Personalaufwand (Bezüge, Nebengebühren, Mehrleistungen)	157.200,00	157.200,00	0,00
2212	Gesetzlicher und freiwilliger Sozialaufwand	65.700,00	65.700,00	0,00
2213	Sonstiger Personalaufwand	0,00	0,00	0,00
2214	Nicht finanzierungswirksamer Personalaufwand	0,00	0,00	0,00
<b>222</b>	<b>Sachaufwand</b>	<b>137.200,00</b>	<b>137.200,00</b>	<b>0,00</b>
2221	Gebrauchs- und Verbrauchsgüter, Handelswaren	11.000,00	11.000,00	0,00
2222	Verwaltungs- und Betriebsaufwand	4.400,00	4.400,00	0,00

# 1. Nachtragsvoranschlag 2024

# NVA Ergebnishaushalt Bereichsbudget 1. und 2. Ebene (Anlage 1a)

Marktgemeinde Brunn am Gebirge

## Gesundheit (Gruppe 5)

MVAG	Mittelverwendungs- und -aufbringungsgruppen (1. und 2. Ebene)	VA 2024 inkl. NVA	VA 2024	1. NVA
2223	Leasing- und Mietaufwand	41.200,00	41.200,00	0,00
2224	Instandhaltung	1.000,00	1.000,00	0,00
2225	Sonstiger Sachaufwand	78.000,00	78.000,00	0,00
2226	Nicht finanzierungswirksamer Sachaufwand	1.600,00	1.600,00	0,00
<b>223</b>	<b>Transferaufwand</b>	<b>4.915.300,00</b>	<b>4.997.500,00</b>	<b>-82.200,00</b>
2231	Transferaufwand an Träger des öffentlichen Rechts	4.894.800,00	4.977.000,00	-82.200,00
2232	Transferaufwand an Beteiligungen	0,00	0,00	0,00
2233	Transferaufwand an Unternehmen (mit Finanzunternehmen)	0,00	0,00	0,00
2234	Transferaufwand an Haushalte und Organisationen ohne Erwerbscharakter	20.500,00	20.500,00	0,00
2235	Transferaufwand an das Ausland	0,00	0,00	0,00
2236	Investitions- und Tilgungszuschüsse zwischen Unternehmungen und Betrieben der Gebietskörperschaft und der Gebietskörperschaft	0,00	0,00	0,00
2237	Nicht finanzierungswirksamer Transferaufwand	0,00	0,00	0,00
<b>224</b>	<b>Finanzaufwand</b>	<b>0,00</b>	<b>0,00</b>	<b>0,00</b>
2241	Aufwendungen für Zinsen	0,00	0,00	0,00
2242	Zinsen und sonstige Aufwendungen aus derivativen Finanzinstrumenten mit und ohne Grundgeschäft	0,00	0,00	0,00
2243	Gewinnentnahmen von Unternehmungen und marktbestimmten Betrieben der Gebietskörperschaft (innerhalb der Gebietskörperschaft)	0,00	0,00	0,00
2244	Sonstiger Finanzaufwand	0,00	0,00	0,00
2245	Nicht finanzierungswirksamer Finanzaufwand	0,00	0,00	0,00
<b>22</b>	<b>Summe Aufwendungen</b>	<b>5.275.400,00</b>	<b>5.357.600,00</b>	<b>-82.200,00</b>
<b>SA0</b>	<b>Saldo (0) Nettoergebnis (21 - 22)</b>	<b>-5.270.700,00</b>	<b>-5.352.900,00</b>	<b>82.200,00</b>
<b>230</b>	<b>Entnahmen von Haushaltsrücklagen</b>	<b>0,00</b>	<b>0,00</b>	<b>0,00</b>
2301	Entnahmen von Haushaltsrücklagen	0,00	0,00	0,00
<b>240</b>	<b>Zuweisungen an Haushaltsrücklagen</b>	<b>0,00</b>	<b>0,00</b>	<b>0,00</b>
2401	Zuweisungen an Haushaltsrücklagen	0,00	0,00	0,00
<b>SA01</b>	<b>Saldo (01) Haushaltsrücklagen (230 - 240)</b>	<b>0,00</b>	<b>0,00</b>	<b>0,00</b>
<b>SA00</b>	<b>Saldo (00) Nettoergebnis nach Haushaltsrücklagen (Saldo 0 + Saldo 01)</b>	<b>-5.270.700,00</b>	<b>-5.352.900,00</b>	<b>82.200,00</b>



**Straßen- und Wasserbau, Verkehr (Gruppe 6)**

MVAG	Mittelverwendungs- und -aufbringungsgruppen (1. und 2. Ebene)	VA 2024 inkl. NVA	VA 2024	1. NVA
<b>211</b>	<b>Erträge aus der operativen Verwaltungstätigkeit</b>	<b>74.000,00</b>	<b>187.700,00</b>	<b>-113.700,00</b>
2111	Erträge aus eigenen Abgaben	0,00	0,00	0,00
2112	Erträge aus Ertragsanteilen	0,00	0,00	0,00
2113	Erträge aus Gebühren	0,00	0,00	0,00
2114	Erträge aus Leistungen	700,00	700,00	0,00
2115	Erträge aus Besitz und wirtschaftlicher Tätigkeit	0,00	0,00	0,00
2116	Erträge aus Veräußerung und sonstige Erträge	73.300,00	187.000,00	-113.700,00
2117	Nicht finanzierungswirksame operative Erträge	0,00	0,00	0,00
<b>212</b>	<b>Erträge aus Transfers</b>	<b>1.376.600,00</b>	<b>1.376.600,00</b>	<b>0,00</b>
2121	Transferertrag von Trägern des öffentlichen Rechts	1.132.300,00	1.132.300,00	0,00
2122	Transferertrag von Beteiligungen	0,00	0,00	0,00
2123	Transferertrag von Unternehmen (mit Finanzunternehmen)	0,00	0,00	0,00
2124	Transferertrag von Haushalten und Organisationen ohne Erwerbscharakter	240.000,00	240.000,00	0,00
2125	Transferertrag vom Ausland	0,00	0,00	0,00
2126	Investitions- und Tilgungszuschüsse zwischen Unternehmungen und Betrieben der Gebietskörperschaft und der Gebietskörperschaft	0,00	0,00	0,00
2127	Nicht finanzierungswirksamer Transferertrag	4.300,00	4.300,00	0,00
<b>213</b>	<b>Finanzerträge</b>	<b>0,00</b>	<b>0,00</b>	<b>0,00</b>
2131	Erträge aus Zinsen	0,00	0,00	0,00
2132	Erträge aus Zinsen aus derivativen Finanzinstrumenten mit und ohne Grundgeschäft	0,00	0,00	0,00
2133	Erträge aus Gewinnentnahmen von marktbestimmten Betrieben	0,00	0,00	0,00
2134	Sonstige Finanzerträge	0,00	0,00	0,00
2135	Erträge aus Dividenden/Gewinnausschüttungen	0,00	0,00	0,00
2136	Sonstige nicht finanzierungswirksame Finanzerträge	0,00	0,00	0,00
<b>21</b>	<b>Summe Erträge</b>	<b>1.450.600,00</b>	<b>1.564.300,00</b>	<b>-113.700,00</b>
<b>221</b>	<b>Personalaufwand</b>	<b>0,00</b>	<b>0,00</b>	<b>0,00</b>
2211	Personalaufwand (Bezüge, Nebengebühren, Mehrleistungen)	0,00	0,00	0,00
2212	Gesetzlicher und freiwilliger Sozialaufwand	0,00	0,00	0,00
2213	Sonstiger Personalaufwand	0,00	0,00	0,00
2214	Nicht finanzierungswirksamer Personalaufwand	0,00	0,00	0,00
<b>222</b>	<b>Sachaufwand</b>	<b>1.771.900,00</b>	<b>1.763.800,00</b>	<b>8.100,00</b>
2221	Gebrauchs- und Verbrauchsgüter, Handelswaren	64.400,00	64.400,00	0,00
2222	Verwaltungs- und Betriebsaufwand	11.100,00	11.100,00	0,00

# 1. Nachtragsvoranschlag 2024

# NVA Ergebnishaushalt Bereichsbudget 1. und 2. Ebene (Anlage 1a)

Marktgemeinde Brunn am Gebirge

## Straßen- und Wasserbau, Verkehr (Gruppe 6)

MVAG	Mittelverwendungs- und -aufbringungsgruppen (1. und 2. Ebene)	VA 2024 inkl. NVA	VA 2024	1. NVA
2223	Leasing- und Mietaufwand	1.800,00	1.800,00	0,00
2224	Instandhaltung	509.500,00	509.500,00	0,00
2225	Sonstiger Sachaufwand	146.700,00	146.700,00	0,00
2226	Nicht finanzierungswirksamer Sachaufwand	1.038.400,00	1.030.300,00	8.100,00
<b>223</b>	<b>Transferaufwand</b>	<b>41.500,00</b>	<b>11.500,00</b>	<b>30.000,00</b>
2231	Transferaufwand an Träger des öffentlichen Rechts	11.500,00	11.500,00	0,00
2232	Transferaufwand an Beteiligungen	0,00	0,00	0,00
2233	Transferaufwand an Unternehmen (mit Finanzunternehmen)	0,00	0,00	0,00
2234	Transferaufwand an Haushalte und Organisationen ohne Erwerbscharakter	30.000,00	0,00	30.000,00
2235	Transferaufwand an das Ausland	0,00	0,00	0,00
2236	Investitions- und Tilgungszuschüsse zwischen Unternehmungen und Betrieben der Gebietskörperschaft und der Gebietskörperschaft	0,00	0,00	0,00
2237	Nicht finanzierungswirksamer Transferaufwand	0,00	0,00	0,00
<b>224</b>	<b>Finanzaufwand</b>	<b>109.300,00</b>	<b>109.300,00</b>	<b>0,00</b>
2241	Aufwendungen für Zinsen	109.300,00	109.300,00	0,00
2242	Zinsen und sonstige Aufwendungen aus derivativen Finanzinstrumenten mit und ohne Grundgeschäft	0,00	0,00	0,00
2243	Gewinnentnahmen von Unternehmungen und marktbestimmten Betrieben der Gebietskörperschaft (innerhalb der Gebietskörperschaft)	0,00	0,00	0,00
2244	Sonstiger Finanzaufwand	0,00	0,00	0,00
2245	Nicht finanzierungswirksamer Finanzaufwand	0,00	0,00	0,00
<b>22</b>	<b>Summe Aufwendungen</b>	<b>1.922.700,00</b>	<b>1.884.600,00</b>	<b>38.100,00</b>
<b>SA0</b>	<b>Saldo (0) Nettoergebnis (21 - 22)</b>	<b>-472.100,00</b>	<b>-320.300,00</b>	<b>-151.800,00</b>
<b>230</b>	<b>Entnahmen von Haushaltsrücklagen</b>	<b>0,00</b>	<b>0,00</b>	<b>0,00</b>
2301	Entnahmen von Haushaltsrücklagen	0,00	0,00	0,00
<b>240</b>	<b>Zuweisungen an Haushaltsrücklagen</b>	<b>0,00</b>	<b>0,00</b>	<b>0,00</b>
2401	Zuweisungen an Haushaltsrücklagen	0,00	0,00	0,00
<b>SA01</b>	<b>Saldo (01) Haushaltsrücklagen (230 - 240)</b>	<b>0,00</b>	<b>0,00</b>	<b>0,00</b>
<b>SA00</b>	<b>Saldo (00) Nettoergebnis nach Haushaltsrücklagen (Saldo 0 + Saldo 01)</b>	<b>-472.100,00</b>	<b>-320.300,00</b>	<b>-151.800,00</b>

**Wirtschaftsförderung (Gruppe 7)**

MVAG	Mittelverwendungs- und -aufbringungsgruppen (1. und 2. Ebene)	VA 2024 inkl. NVA	VA 2024	1. NVA
<b>211</b>	<b>Erträge aus der operativen Verwaltungstätigkeit</b>	<b>0,00</b>	<b>0,00</b>	<b>0,00</b>
2111	Erträge aus eigenen Abgaben	0,00	0,00	0,00
2112	Erträge aus Ertragsanteilen	0,00	0,00	0,00
2113	Erträge aus Gebühren	0,00	0,00	0,00
2114	Erträge aus Leistungen	0,00	0,00	0,00
2115	Erträge aus Besitz und wirtschaftlicher Tätigkeit	0,00	0,00	0,00
2116	Erträge aus Veräußerung und sonstige Erträge	0,00	0,00	0,00
2117	Nicht finanzierungswirksame operative Erträge	0,00	0,00	0,00
<b>212</b>	<b>Erträge aus Transfers</b>	<b>0,00</b>	<b>0,00</b>	<b>0,00</b>
2121	Transferertrag von Trägern des öffentlichen Rechts	0,00	0,00	0,00
2122	Transferertrag von Beteiligungen	0,00	0,00	0,00
2123	Transferertrag von Unternehmen (mit Finanzunternehmen)	0,00	0,00	0,00
2124	Transferertrag von Haushalten und Organisationen ohne Erwerbscharakter	0,00	0,00	0,00
2125	Transferertrag vom Ausland	0,00	0,00	0,00
2126	Investitions- und Tilgungszuschüsse zwischen Unternehmungen und Betrieben der Gebietskörperschaft und der Gebietskörperschaft	0,00	0,00	0,00
2127	Nicht finanzierungswirksamer Transferertrag	0,00	0,00	0,00
<b>213</b>	<b>Finanzerträge</b>	<b>0,00</b>	<b>0,00</b>	<b>0,00</b>
2131	Erträge aus Zinsen	0,00	0,00	0,00
2132	Erträge aus Zinsen aus derivativen Finanzinstrumenten mit und ohne Grundgeschäft	0,00	0,00	0,00
2133	Erträge aus Gewinnentnahmen von marktbestimmten Betrieben	0,00	0,00	0,00
2134	Sonstige Finanzerträge	0,00	0,00	0,00
2135	Erträge aus Dividenden/Gewinnausschüttungen	0,00	0,00	0,00
2136	Sonstige nicht finanzierungswirksame Finanzerträge	0,00	0,00	0,00
<b>21</b>	<b>Summe Erträge</b>	<b>0,00</b>	<b>0,00</b>	<b>0,00</b>
<b>221</b>	<b>Personalaufwand</b>	<b>0,00</b>	<b>0,00</b>	<b>0,00</b>
2211	Personalaufwand (Bezüge, Nebengebühren, Mehrleistungen)	0,00	0,00	0,00
2212	Gesetzlicher und freiwilliger Sozialaufwand	0,00	0,00	0,00
2213	Sonstiger Personalaufwand	0,00	0,00	0,00
2214	Nicht finanzierungswirksamer Personalaufwand	0,00	0,00	0,00
<b>222</b>	<b>Sachaufwand</b>	<b>35.900,00</b>	<b>35.900,00</b>	<b>0,00</b>
2221	Gebrauchs- und Verbrauchsgüter, Handelswaren	0,00	0,00	0,00
2222	Verwaltungs- und Betriebsaufwand	0,00	0,00	0,00

# 1. Nachtragsvoranschlag 2024

# NVA Ergebnishaushalt Bereichsbudget 1. und 2. Ebene (Anlage 1a)

Marktgemeinde Brunn am Gebirge

## Wirtschaftsförderung (Gruppe 7)

MVAG	Mittelverwendungs- und -aufbringungsgruppen (1. und 2. Ebene)	VA 2024 inkl. NVA	VA 2024	1. NVA
2223	Leasing- und Mietaufwand	1.600,00	1.600,00	0,00
2224	Instandhaltung	0,00	0,00	0,00
2225	Sonstiger Sachaufwand	10.200,00	10.200,00	0,00
2226	Nicht finanzierungswirksamer Sachaufwand	24.100,00	24.100,00	0,00
<b>223</b>	<b>Transferaufwand</b>	<b>55.000,00</b>	<b>55.000,00</b>	<b>0,00</b>
2231	Transferaufwand an Träger des öffentlichen Rechts	0,00	0,00	0,00
2232	Transferaufwand an Beteiligungen	0,00	0,00	0,00
2233	Transferaufwand an Unternehmen (mit Finanzunternehmen)	30.000,00	30.000,00	0,00
2234	Transferaufwand an Haushalte und Organisationen ohne Erwerbscharakter	25.000,00	25.000,00	0,00
2235	Transferaufwand an das Ausland	0,00	0,00	0,00
2236	Investitions- und Tilgungszuschüsse zwischen Unternehmungen und Betrieben der Gebietskörperschaft und der Gebietskörperschaft	0,00	0,00	0,00
2237	Nicht finanzierungswirksamer Transferaufwand	0,00	0,00	0,00
<b>224</b>	<b>Finanzaufwand</b>	<b>0,00</b>	<b>0,00</b>	<b>0,00</b>
2241	Aufwendungen für Zinsen	0,00	0,00	0,00
2242	Zinsen und sonstige Aufwendungen aus derivativen Finanzinstrumenten mit und ohne Grundgeschäft	0,00	0,00	0,00
2243	Gewinnentnahmen von Unternehmungen und marktbestimmten Betrieben der Gebietskörperschaft (innerhalb der Gebietskörperschaft)	0,00	0,00	0,00
2244	Sonstiger Finanzaufwand	0,00	0,00	0,00
2245	Nicht finanzierungswirksamer Finanzaufwand	0,00	0,00	0,00
<b>22</b>	<b>Summe Aufwendungen</b>	<b>90.900,00</b>	<b>90.900,00</b>	<b>0,00</b>
<b>SA0</b>	<b>Saldo (0) Nettoergebnis (21 - 22)</b>	<b>-90.900,00</b>	<b>-90.900,00</b>	<b>0,00</b>
<b>230</b>	<b>Entnahmen von Haushaltsrücklagen</b>	<b>0,00</b>	<b>0,00</b>	<b>0,00</b>
2301	Entnahmen von Haushaltsrücklagen	0,00	0,00	0,00
<b>240</b>	<b>Zuweisungen an Haushaltsrücklagen</b>	<b>0,00</b>	<b>0,00</b>	<b>0,00</b>
2401	Zuweisungen an Haushaltsrücklagen	0,00	0,00	0,00
<b>SA01</b>	<b>Saldo (01) Haushaltsrücklagen (230 - 240)</b>	<b>0,00</b>	<b>0,00</b>	<b>0,00</b>
<b>SA00</b>	<b>Saldo (00) Nettoergebnis nach Haushaltsrücklagen (Saldo 0 + Saldo 01)</b>	<b>-90.900,00</b>	<b>-90.900,00</b>	<b>0,00</b>

# 1. Nachtragsvoranschlag 2024

# NVA Ergebnishaushalt Bereichsbudget 1. und 2. Ebene (Anlage 1a)

Marktgemeinde Brunn am Gebirge

## Dienstleistungen (Gruppe 8)

MVAG	Mittelverwendungs- und -aufbringungsgruppen (1. und 2. Ebene)	VA 2024 inkl. NVA	VA 2024	1. NVA
<b>211</b>	<b>Erträge aus der operativen Verwaltungstätigkeit</b>	<b>8.725.000,00</b>	<b>8.745.800,00</b>	<b>-20.800,00</b>
2111	Erträge aus eigenen Abgaben	0,00	0,00	0,00
2112	Erträge aus Ertragsanteilen	0,00	0,00	0,00
2113	Erträge aus Gebühren	6.962.000,00	7.002.000,00	-40.000,00
2114	Erträge aus Leistungen	45.700,00	45.300,00	400,00
2115	Erträge aus Besitz und wirtschaftlicher Tätigkeit	1.008.700,00	977.300,00	31.400,00
2116	Erträge aus Veräußerung und sonstige Erträge	689.200,00	701.800,00	-12.600,00
2117	Nicht finanzierungswirksame operative Erträge	19.400,00	19.400,00	0,00
<b>212</b>	<b>Erträge aus Transfers</b>	<b>883.500,00</b>	<b>883.500,00</b>	<b>0,00</b>
2121	Transferertrag von Trägern des öffentlichen Rechts	741.600,00	741.600,00	0,00
2122	Transferertrag von Beteiligungen	0,00	0,00	0,00
2123	Transferertrag von Unternehmen (mit Finanzunternehmen)	0,00	0,00	0,00
2124	Transferertrag von Haushalten und Organisationen ohne Erwerbscharakter	0,00	0,00	0,00
2125	Transferertrag vom Ausland	0,00	0,00	0,00
2126	Investitions- und Tilgungszuschüsse zwischen Unternehmungen und Betrieben der Gebietskörperschaft und der Gebietskörperschaft	0,00	0,00	0,00
2127	Nicht finanzierungswirksamer Transferertrag	141.900,00	141.900,00	0,00
<b>213</b>	<b>Finanzerträge</b>	<b>0,00</b>	<b>0,00</b>	<b>0,00</b>
2131	Erträge aus Zinsen	0,00	0,00	0,00
2132	Erträge aus Zinsen aus derivativen Finanzinstrumenten mit und ohne Grundgeschäft	0,00	0,00	0,00
2133	Erträge aus Gewinnentnahmen von marktbestimmten Betrieben	0,00	0,00	0,00
2134	Sonstige Finanzerträge	0,00	0,00	0,00
2135	Erträge aus Dividenden/Gewinnausschüttungen	0,00	0,00	0,00
2136	Sonstige nicht finanzierungswirksame Finanzerträge	0,00	0,00	0,00
<b>21</b>	<b>Summe Erträge</b>	<b>9.608.500,00</b>	<b>9.629.300,00</b>	<b>-20.800,00</b>
<b>221</b>	<b>Personalaufwand</b>	<b>2.969.900,00</b>	<b>2.969.900,00</b>	<b>0,00</b>
2211	Personalaufwand (Bezüge, Nebengebühren, Mehrleistungen)	2.347.000,00	2.347.000,00	0,00
2212	Gesetzlicher und freiwilliger Sozialaufwand	563.400,00	563.400,00	0,00
2213	Sonstiger Personalaufwand	0,00	0,00	0,00
2214	Nicht finanzierungswirksamer Personalaufwand	59.500,00	59.500,00	0,00
<b>222</b>	<b>Sachaufwand</b>	<b>9.144.500,00</b>	<b>8.745.300,00</b>	<b>399.200,00</b>
2221	Gebrauchs- und Verbrauchsgüter, Handelswaren	1.495.600,00	1.400.600,00	95.000,00
2222	Verwaltungs- und Betriebsaufwand	450.300,00	410.600,00	39.700,00

# 1. Nachtragsvoranschlag 2024

# NVA Ergebnishaushalt Bereichsbudget 1. und 2. Ebene (Anlage 1a)

Marktgemeinde Brunn am Gebirge

## Dienstleistungen (Gruppe 8)

MVAG	Mittelverwendungs- und -aufbringungsgruppen (1. und 2. Ebene)	VA 2024 inkl. NVA	VA 2024	1. NVA
2223	Leasing- und Mietaufwand	708.800,00	703.700,00	5.100,00
2224	Instandhaltung	1.166.200,00	1.165.200,00	1.000,00
2225	Sonstiger Sachaufwand	3.316.500,00	3.141.100,00	175.400,00
2226	Nicht finanzierungswirksamer Sachaufwand	2.007.100,00	1.924.100,00	83.000,00
<b>223</b>	<b>Transferaufwand</b>	<b>40.700,00</b>	<b>40.700,00</b>	<b>0,00</b>
2231	Transferaufwand an Träger des öffentlichen Rechts	0,00	0,00	0,00
2232	Transferaufwand an Beteiligungen	0,00	0,00	0,00
2233	Transferaufwand an Unternehmen (mit Finanzunternehmen)	0,00	0,00	0,00
2234	Transferaufwand an Haushalte und Organisationen ohne Erwerbscharakter	40.700,00	40.700,00	0,00
2235	Transferaufwand an das Ausland	0,00	0,00	0,00
2236	Investitions- und Tilgungszuschüsse zwischen Unternehmungen und Betrieben der Gebietskörperschaft und der Gebietskörperschaft	0,00	0,00	0,00
2237	Nicht finanzierungswirksamer Transferaufwand	0,00	0,00	0,00
<b>224</b>	<b>Finanzaufwand</b>	<b>131.500,00</b>	<b>131.500,00</b>	<b>0,00</b>
2241	Aufwendungen für Zinsen	131.500,00	131.500,00	0,00
2242	Zinsen und sonstige Aufwendungen aus derivativen Finanzinstrumenten mit und ohne Grundgeschäft	0,00	0,00	0,00
2243	Gewinnentnahmen von Unternehmungen und marktbestimmten Betrieben der Gebietskörperschaft (innerhalb der Gebietskörperschaft)	0,00	0,00	0,00
2244	Sonstiger Finanzaufwand	0,00	0,00	0,00
2245	Nicht finanzierungswirksamer Finanzaufwand	0,00	0,00	0,00
<b>22</b>	<b>Summe Aufwendungen</b>	<b>12.286.600,00</b>	<b>11.887.400,00</b>	<b>399.200,00</b>
<b>SA0</b>	<b>Saldo (0) Nettoergebnis (21 - 22)</b>	<b>-2.678.100,00</b>	<b>-2.258.100,00</b>	<b>-420.000,00</b>
<b>230</b>	<b>Entnahmen von Haushaltsrücklagen</b>	<b>2.330.000,00</b>	<b>2.430.000,00</b>	<b>-100.000,00</b>
2301	Entnahmen von Haushaltsrücklagen	2.330.000,00	2.430.000,00	-100.000,00
<b>240</b>	<b>Zuweisungen an Haushaltsrücklagen</b>	<b>380.000,00</b>	<b>380.000,00</b>	<b>0,00</b>
2401	Zuweisungen an Haushaltsrücklagen	380.000,00	380.000,00	0,00
<b>SA01</b>	<b>Saldo (01) Haushaltsrücklagen (230 - 240)</b>	<b>1.950.000,00</b>	<b>2.050.000,00</b>	<b>-100.000,00</b>
<b>SA00</b>	<b>Saldo (00) Nettoergebnis nach Haushaltsrücklagen (Saldo 0 + Saldo 01)</b>	<b>-728.100,00</b>	<b>-208.100,00</b>	<b>-520.000,00</b>

## Finanzwirtschaft (Gruppe 9)

MVAG	Mittelverwendungs- und -aufbringungsgruppen (1. und 2. Ebene)	VA 2024 inkl. NVA	VA 2024	1. NVA
<b>211</b>	<b>Erträge aus der operativen Verwaltungstätigkeit</b>	<b>29.785.100,00</b>	<b>29.718.100,00</b>	<b>67.000,00</b>
2111	Erträge aus eigenen Abgaben	14.742.500,00	14.675.500,00	67.000,00
2112	Erträge aus Ertragsanteilen	15.028.000,00	15.028.000,00	0,00
2113	Erträge aus Gebühren	0,00	0,00	0,00
2114	Erträge aus Leistungen	0,00	0,00	0,00
2115	Erträge aus Besitz und wirtschaftlicher Tätigkeit	0,00	0,00	0,00
2116	Erträge aus Veräußerung und sonstige Erträge	14.600,00	14.600,00	0,00
2117	Nicht finanzierungswirksame operative Erträge	0,00	0,00	0,00
<b>212</b>	<b>Erträge aus Transfers</b>	<b>60.100,00</b>	<b>60.100,00</b>	<b>0,00</b>
2121	Transferertrag von Trägern des öffentlichen Rechts	60.000,00	60.000,00	0,00
2122	Transferertrag von Beteiligungen	0,00	0,00	0,00
2123	Transferertrag von Unternehmen (mit Finanzunternehmen)	0,00	0,00	0,00
2124	Transferertrag von Haushalten und Organisationen ohne Erwerbscharakter	100,00	100,00	0,00
2125	Transferertrag vom Ausland	0,00	0,00	0,00
2126	Investitions- und Tilgungszuschüsse zwischen Unternehmungen und Betrieben der Gebietskörperschaft und der Gebietskörperschaft	0,00	0,00	0,00
2127	Nicht finanzierungswirksamer Transferertrag	0,00	0,00	0,00
<b>213</b>	<b>Finanzerträge</b>	<b>40.000,00</b>	<b>40.000,00</b>	<b>0,00</b>
2131	Erträge aus Zinsen	40.000,00	40.000,00	0,00
2132	Erträge aus Zinsen aus derivativen Finanzinstrumenten mit und ohne Grundgeschäft	0,00	0,00	0,00
2133	Erträge aus Gewinnentnahmen von marktbestimmten Betrieben	0,00	0,00	0,00
2134	Sonstige Finanzerträge	0,00	0,00	0,00
2135	Erträge aus Dividenden/Gewinnausschüttungen	0,00	0,00	0,00
2136	Sonstige nicht finanzierungswirksame Finanzerträge	0,00	0,00	0,00
<b>21</b>	<b>Summe Erträge</b>	<b>29.885.200,00</b>	<b>29.818.200,00</b>	<b>67.000,00</b>
<b>221</b>	<b>Personalaufwand</b>	<b>0,00</b>	<b>0,00</b>	<b>0,00</b>
2211	Personalaufwand (Bezüge, Nebengebühren, Mehrleistungen)	0,00	0,00	0,00
2212	Gesetzlicher und freiwilliger Sozialaufwand	0,00	0,00	0,00
2213	Sonstiger Personalaufwand	0,00	0,00	0,00
2214	Nicht finanzierungswirksamer Personalaufwand	0,00	0,00	0,00
<b>222</b>	<b>Sachaufwand</b>	<b>1.082.500,00</b>	<b>1.298.900,00</b>	<b>-216.400,00</b>
2221	Gebrauchs- und Verbrauchsgüter, Handelswaren	1.500,00	1.500,00	0,00
2222	Verwaltungs- und Betriebsaufwand	1.500,00	1.500,00	0,00

# 1. Nachtragsvoranschlag 2024

# NVA Ergebnishaushalt Bereichsbudget 1. und 2. Ebene (Anlage 1a)

Marktgemeinde Brunn am Gebirge

## Finanzwirtschaft (Gruppe 9)

MVAG	Mittelverwendungs- und -aufbringungsgruppen (1. und 2. Ebene)	VA 2024 inkl. NVA	VA 2024	1. NVA
2223	Leasing- und Mietaufwand	0,00	0,00	0,00
2224	Instandhaltung	0,00	0,00	0,00
2225	Sonstiger Sachaufwand	1.079.200,00	1.295.900,00	-216.700,00
2226	Nicht finanzierungswirksamer Sachaufwand	300,00	0,00	300,00
<b>223</b>	<b>Transferaufwand</b>	<b>0,00</b>	<b>0,00</b>	<b>0,00</b>
2231	Transferaufwand an Träger des öffentlichen Rechts	0,00	0,00	0,00
2232	Transferaufwand an Beteiligungen	0,00	0,00	0,00
2233	Transferaufwand an Unternehmen (mit Finanzunternehmen)	0,00	0,00	0,00
2234	Transferaufwand an Haushalte und Organisationen ohne Erwerbscharakter	0,00	0,00	0,00
2235	Transferaufwand an das Ausland	0,00	0,00	0,00
2236	Investitions- und Tilgungszuschüsse zwischen Unternehmungen und Betrieben der Gebietskörperschaft und der Gebietskörperschaft	0,00	0,00	0,00
2237	Nicht finanzierungswirksamer Transferaufwand	0,00	0,00	0,00
<b>224</b>	<b>Finanzaufwand</b>	<b>25.000,00</b>	<b>25.000,00</b>	<b>0,00</b>
2241	Aufwendungen für Zinsen	0,00	0,00	0,00
2242	Zinsen und sonstige Aufwendungen aus derivativen Finanzinstrumenten mit und ohne Grundgeschäft	0,00	0,00	0,00
2243	Gewinnentnahmen von Unternehmungen und marktbestimmten Betrieben der Gebietskörperschaft (innerhalb der Gebietskörperschaft)	0,00	0,00	0,00
2244	Sonstiger Finanzaufwand	25.000,00	25.000,00	0,00
2245	Nicht finanzierungswirksamer Finanzaufwand	0,00	0,00	0,00
<b>22</b>	<b>Summe Aufwendungen</b>	<b>1.107.500,00</b>	<b>1.323.900,00</b>	<b>-216.400,00</b>
<b>SA0</b>	<b>Saldo (0) Nettoergebnis (21 - 22)</b>	<b>28.777.700,00</b>	<b>28.494.300,00</b>	<b>283.400,00</b>
<b>230</b>	<b>Entnahmen von Haushaltsrücklagen</b>	<b>0,00</b>	<b>0,00</b>	<b>0,00</b>
2301	Entnahmen von Haushaltsrücklagen	0,00	0,00	0,00
<b>240</b>	<b>Zuweisungen an Haushaltsrücklagen</b>	<b>2.247.400,00</b>	<b>1.000.000,00</b>	<b>1.247.400,00</b>
2401	Zuweisungen an Haushaltsrücklagen	2.247.400,00	1.000.000,00	1.247.400,00
<b>SA01</b>	<b>Saldo (01) Haushaltsrücklagen (230 - 240)</b>	<b>-2.247.400,00</b>	<b>-1.000.000,00</b>	<b>-1.247.400,00</b>
<b>SA00</b>	<b>Saldo (00) Nettoergebnis nach Haushaltsrücklagen (Saldo 0 + Saldo 01)</b>	<b>26.530.300,00</b>	<b>27.494.300,00</b>	<b>-964.000,00</b>



1. NVA Finanzierungshaushalt Gesamt 1. Ebene (Anlage 1b)  
- interne Vergütungen enthalten



# 1. Nachtragsvoranschlag 2024

Marktgemeinde Brunn am Gebirge

# NVA Finanzierungshaushalt Gesamt 1. Ebene (Anlage 1b) - interne Vergütungen enthalten

MVAG	Mittelverwendungs- und -aufbringungsgruppen (1. Ebene)	VA 2024 inkl. NVA	VA 2024	1. NVA
<b>OPERATIVE GEBARUNG</b>				
311	Einzahlungen aus operativer Verwaltungstätigkeit	40.773.600,00	40.465.200,00	308.400,00
312	Einzahlungen aus Transfers	2.958.100,00	2.859.800,00	98.300,00
313	Einzahlungen aus Finanzerträgen	40.000,00	40.000,00	0,00
<b>31</b>	<b>Summe Einzahlungen operative Gebarung</b>	<b>43.771.700,00</b>	<b>43.365.000,00</b>	<b>406.700,00</b>
321	Auszahlungen aus Personalaufwand	10.014.200,00	10.010.300,00	3.900,00
322	Auszahlungen aus Sachaufwand	14.632.300,00	13.857.800,00	774.500,00
323	Auszahlungen aus Transfers	13.427.200,00	12.623.700,00	803.500,00
324	Auszahlungen aus Finanzaufwand	428.300,00	428.300,00	0,00
<b>32</b>	<b>Summe Auszahlungen operative Gebarung</b>	<b>38.502.000,00</b>	<b>36.920.100,00</b>	<b>1.581.900,00</b>
<b>SA1</b>	<b>Saldo (1) Geldfluss aus der operativen Gebarung (31 – 32)</b>	<b>5.269.700,00</b>	<b>6.444.900,00</b>	<b>-1.175.200,00</b>
<b>INVESTIVE GEBARUNG</b>				
331	Einzahlungen aus der Investitionstätigkeit	8.000,00	8.000,00	0,00
332	Einzahlungen aus der Rückzahlung von Darlehen sowie gewährten Vorschüssen	8.100,00	8.100,00	0,00
333	Einzahlungen aus Kapitaltransfers	1.253.200,00	1.021.300,00	231.900,00
<b>33</b>	<b>Summe Einzahlungen investive Gebarung</b>	<b>1.269.300,00</b>	<b>1.037.400,00</b>	<b>231.900,00</b>
341	Auszahlungen aus der Investitionstätigkeit	11.513.300,00	11.419.800,00	93.500,00
342	Auszahlungen aus der Gewährung von Darlehen sowie gewährten Vorschüssen	30.000,00	30.000,00	0,00
343	Auszahlungen aus Kapitaltransfers	4.000,00	4.000,00	0,00
<b>34</b>	<b>Summe Auszahlungen investive Gebarung</b>	<b>11.547.300,00</b>	<b>11.453.800,00</b>	<b>93.500,00</b>
<b>SA2</b>	<b>Saldo (2) Geldfluss aus der investiven Gebarung (33 – 34)</b>	<b>-10.278.000,00</b>	<b>-10.416.400,00</b>	<b>138.400,00</b>
<b>SA3</b>	<b>Saldo (3) Nettofinanzierungssaldo (Saldo 1 + Saldo 2)</b>	<b>-5.008.300,00</b>	<b>-3.971.500,00</b>	<b>-1.036.800,00</b>

# 1. Nachtragsvoranschlag 2024

# NVA Finanzierungshaushalt Gesamt 1. Ebene (Anlage 1b) - interne Vergütungen enthalten

Marktgemeinde Brunn am Gebirge

MVAG	Mittelverwendungs- und -aufbringungsgruppen (1. Ebene)	VA 2024 inkl. NVA	VA 2024	1. NVA
<b>FINANZIERUNGSTÄTIGKEIT</b>				
351	Einzahlungen aus der Aufnahme von Finanzschulden	3.240.000,00	3.240.000,00	0,00
353	Einzahlungen infolge eines Kapitaltausches bei derivativen Finanzinstrumenten mit Grundgeschäft	0,00	0,00	0,00
355	Einzahlungen aus dem Abgang von Finanzinstrumenten	0,00	0,00	0,00
<b>35</b>	<b>Summe Einzahlungen aus der Finanzierungstätigkeit</b>	<b>3.240.000,00</b>	<b>3.240.000,00</b>	<b>0,00</b>
361	Auszahlungen aus der Tilgung von Finanzschulden	1.630.000,00	1.630.000,00	0,00
363	Auszahlungen infolge eines Kapitaltausches bei derivativen Finanzinstrumenten mit Grundgeschäft	0,00	0,00	0,00
365	Auszahlungen für den Erwerb von Finanzinstrumenten	0,00	0,00	0,00
<b>36</b>	<b>Summe Auszahlungen aus der Finanzierungstätigkeit</b>	<b>1.630.000,00</b>	<b>1.630.000,00</b>	<b>0,00</b>
<b>SA4</b>	<b>Saldo (4) Geldfluss aus der Finanzierungstätigkeit (35 – 36)</b>	<b>1.610.000,00</b>	<b>1.610.000,00</b>	<b>0,00</b>
<b>SA5</b>	<b>Saldo (5) Geldfluss aus der voranschlagswirksamen Gebarung (Saldo 3 + Saldo 4)</b>	<b>-3.398.300,00</b>	<b>-2.361.500,00</b>	<b>-1.036.800,00</b>

1. NVA Finanzierungshaushalt Gesamt 1. und 2. Ebene  
(Anlage 1b) - interne Vergütungen enthalten



# 1. Nachtragsvoranschlag 2024

Marktgemeinde Brunn am Gebirge

# NVA Finanzierungshaushalt Gesamt 1. und 2. Ebene (Anlage 1b) - interne Vergütungen enthalten

MVAG	Mittelverwendungs- und aufbringungsgruppen (1. und 2. Ebene)	VA 2024 inkl. NVA	VA 2024	1. NVA
<b>311</b>	<b>Einzahlungen aus operativer Verwaltungstätigkeit</b>	<b>40.773.600,00</b>	<b>40.465.200,00</b>	<b>308.400,00</b>
3111	Einzahlungen aus eigenen Abgaben	14.742.500,00	14.675.500,00	67.000,00
3112	Einzahlungen aus Ertragsanteilen	15.028.000,00	15.028.000,00	0,00
3113	Einzahlungen aus Gebühren	6.962.000,00	7.002.000,00	-40.000,00
3114	Einzahlungen aus Leistungen	2.034.100,00	1.889.100,00	145.000,00
3115	Einzahlungen aus Besitz und wirtschaftlicher Tätigkeit	1.418.000,00	1.374.600,00	43.400,00
3116	Einzahlungen aus Veräußerung von geringwertigen Wirtschaftsgütern (GWG) und sonstige Einzahlungen	589.000,00	496.000,00	93.000,00
<b>312</b>	<b>Einzahlungen aus Transfers</b>	<b>2.958.100,00</b>	<b>2.859.800,00</b>	<b>98.300,00</b>
3121	Transferzahlungen von Trägern des öffentlichen Rechts	2.703.400,00	2.605.100,00	98.300,00
3122	Transferzahlungen von Beteiligungen	0,00	0,00	0,00
3123	Transferzahlungen von Unternehmen (inkl. Finanzunternehmen)	0,00	0,00	0,00
3124	Transferzahlungen von Haushalten und Organisationen ohne Erwerbscharakter	254.700,00	254.700,00	0,00
3125	Transferzahlungen vom Ausland	0,00	0,00	0,00
3126	Investitions- und Tilgungszuschüsse zwischen Unternehmungen und Betrieben der Gebietskörperschaft und der Gebietskörperschaft	0,00	0,00	0,00
<b>313</b>	<b>Einzahlungen aus Finanzerträgen</b>	<b>40.000,00</b>	<b>40.000,00</b>	<b>0,00</b>
3131	Einzahlungen aus Zinserträgen	40.000,00	40.000,00	0,00
3132	Einzahlungen aus Zinsen aus derivativen Finanzinstrumenten mit und ohne Grundgeschäft	0,00	0,00	0,00
3133	Einzahlungen aus Gewinnentnahmen von marktbestimmten Betrieben	0,00	0,00	0,00
3134	Sonstige Einzahlungen aus Finanzerträgen	0,00	0,00	0,00
3135	Einzahlungen aus Dividenden/Gewinnausschüttungen	0,00	0,00	0,00
<b>31</b>	<b>Summe Einzahlungen operative Gebarung</b>	<b>43.771.700,00</b>	<b>43.365.000,00</b>	<b>406.700,00</b>
<b>321</b>	<b>Auszahlungen aus Personalaufwand</b>	<b>10.014.200,00</b>	<b>10.010.300,00</b>	<b>3.900,00</b>
3211	Auszahlungen für Personalaufwand (Bezüge, Nebengebühren, und Mehrleistungsvergütungen)	7.887.300,00	7.886.400,00	900,00
3212	Auszahlungen für gesetzliche und freiwillige Sozialaufwendungen	2.126.900,00	2.123.900,00	3.000,00
3213	Auszahlungen aus sonstigem Personalaufwand	0,00	0,00	0,00
<b>322</b>	<b>Auszahlungen aus Sachaufwand</b>	<b>14.632.300,00</b>	<b>13.857.800,00</b>	<b>774.500,00</b>
3221	Auszahlungen für Gebrauchs- und Verbrauchsgüter, Handelswaren	2.580.600,00	2.472.600,00	108.000,00
3222	Auszahlungen für Verwaltungs- und Betriebsaufwand	1.240.700,00	1.121.200,00	119.500,00
3223	Auszahlungen für Leasing- und Mietaufwand	1.553.800,00	1.461.800,00	92.000,00
3224	Auszahlungen für Instandhaltung	2.397.000,00	2.317.500,00	79.500,00
3225	Sonstige Auszahlungen aus Sachaufwand	6.860.200,00	6.484.700,00	375.500,00
3226	Auszahlungen aus der Inanspruchnahme von Haftungen	0,00	0,00	0,00
<b>323</b>	<b>Auszahlungen aus Transfers</b>	<b>13.427.200,00</b>	<b>12.623.700,00</b>	<b>803.500,00</b>
3231	Transferzahlungen an Träger des öffentlichen Rechts	11.262.900,00	10.631.900,00	631.000,00
3232	Transferzahlungen an Beteiligungen	0,00	0,00	0,00

# 1. Nachtragsvoranschlag 2024

# NVA Finanzierungshaushalt Gesamt 1. und 2. Ebene (Anlage 1b) - interne Vergütungen enthalten

Marktgemeinde Brunn am Gebirge

MVAG	Mittelverwendungs- und aufbringungsgruppen (1. und 2. Ebene)	VA 2024 inkl. NVA	VA 2024	1. NVA
3233	Transferzahlungen an Unternehmen (inkl. Finanzunternehmen)	31.000,00	31.000,00	0,00
3234	Transferzahlungen an Haushalte und Organisationen ohne Erwerbscharakter	2.133.300,00	1.960.800,00	172.500,00
3235	Transferzahlungen an das Ausland	0,00	0,00	0,00
3236	Investitions- und Tilgungszuschüsse zwischen Unternehmungen und Betrieben der Gebietskörperschaft und der Gebietskörperschaft	0,00	0,00	0,00
<b>324</b>	<b>Auszahlungen aus Finanzaufwand</b>	<b>428.300,00</b>	<b>428.300,00</b>	<b>0,00</b>
3241	Auszahlungen für Zinsen	403.300,00	403.300,00	0,00
3242	Auszahlungen für Zinsen aus derivativen Finanzinstrumenten mit und ohne Grundgeschäft	0,00	0,00	0,00
3243	Auszahlungen aus Gewinnentnahmen von marktbestimmten Betrieben	0,00	0,00	0,00
3244	Sonstige Auszahlungen aus Finanzaufwendungen	25.000,00	25.000,00	0,00
<b>32</b>	<b>Summe Auszahlungen operative Gebarung</b>	<b>38.502.000,00</b>	<b>36.920.100,00</b>	<b>1.581.900,00</b>
<b>SA1</b>	<b>Saldo (1) Geldfluss aus der operativen Gebarung (31 – 32)</b>	<b>5.269.700,00</b>	<b>6.444.900,00</b>	<b>-1.175.200,00</b>
<b>331</b>	<b>Einzahlungen aus der Investitionstätigkeit</b>	<b>8.000,00</b>	<b>8.000,00</b>	<b>0,00</b>
3311	Einzahlungen aus der Veräußerung von immateriellem Vermögen	0,00	0,00	0,00
3312	Einzahlungen aus der Veräußerung von Grundstücken und Grundstückeinrichtungen	5.000,00	5.000,00	0,00
3313	Einzahlungen aus der Veräußerung von Gebäuden und Bauten	0,00	0,00	0,00
3314	Einzahlungen aus der Veräußerung von technischen Anlagen, Fahrzeugen und Maschinen	3.000,00	3.000,00	0,00
3315	Einzahlungen aus der Veräußerung von Amts-, Betriebs- und Geschäftsausstattung	0,00	0,00	0,00
3316	Einzahlungen aus der Veräußerung von Kulturgütern	0,00	0,00	0,00
3317	Einzahlungen aus der Veräußerung von Beteiligungen	0,00	0,00	0,00
3318	Einzahlungen aus der Veräußerung von kofinanzierten Schutzbauten	0,00	0,00	0,00
<b>332</b>	<b>Einzahlungen aus der Rückzahlung von Darlehen sowie gewährten Vorschüssen</b>	<b>8.100,00</b>	<b>8.100,00</b>	<b>0,00</b>
3321	Einzahlungen aus Darlehen an Träger des öffentlichen Rechts	0,00	0,00	0,00
3322	Einzahlungen aus Darlehen an Beteiligungen	0,00	0,00	0,00
3323	Einzahlungen aus Darlehen an Unternehmen und Haushalte	0,00	0,00	0,00
3325	Einzahlungen aus Vorschüssen und Anzahlungen	8.100,00	8.100,00	0,00
<b>333</b>	<b>Einzahlungen aus Kapitaltransfers</b>	<b>1.253.200,00</b>	<b>1.021.300,00</b>	<b>231.900,00</b>
3331	Kapitaltransferzahlungen von Trägern des öffentlichen Rechts	883.200,00	651.300,00	231.900,00
3332	Kapitaltransferzahlungen von Beteiligungen	0,00	0,00	0,00
3333	Kapitaltransferzahlungen von Unternehmen	0,00	0,00	0,00
3334	Kapitaltransferzahlungen von Haushalten und Organisationen ohne Erwerbscharakter	370.000,00	370.000,00	0,00
3335	Kapitaltransferzahlungen vom Ausland	0,00	0,00	0,00
<b>33</b>	<b>Summe Einzahlungen investive Gebarung</b>	<b>1.269.300,00</b>	<b>1.037.400,00</b>	<b>231.900,00</b>
<b>341</b>	<b>Auszahlungen aus der Investitionstätigkeit</b>	<b>11.513.300,00</b>	<b>11.419.800,00</b>	<b>93.500,00</b>
3411	Auszahlungen für den Erwerb von immateriellem Vermögen	51.700,00	51.700,00	0,00



# 1. Nachtragsvoranschlag 2024

# NVA Finanzierungshaushalt Gesamt 1. und 2. Ebene (Anlage 1b) - interne Vergütungen enthalten

Marktgemeinde Brunn am Gebirge

MVAG	Mittelverwendungs- und aufbringungsgruppen (1. und 2. Ebene)	VA 2024 inkl. NVA	VA 2024	1. NVA
3412	Auszahlungen für den Erwerb von Grundstücken und Grundstückseinrichtungen	9.529.000,00	9.432.500,00	96.500,00
3413	Auszahlungen für den Erwerb von Gebäuden und Bauten	625.000,00	625.000,00	0,00
3414	Auszahlungen für den Erwerb von technischen Anlagen, Fahrzeugen und Maschinen	663.000,00	682.200,00	-19.200,00
3415	Auszahlungen für den Erwerb von Amts-, Betriebs- und Geschäftsausstattung	284.600,00	268.400,00	16.200,00
3416	Auszahlungen für den Erwerb von Kulturgütern	0,00	0,00	0,00
3417	Auszahlungen für den Erwerb von Beteiligungen	360.000,00	360.000,00	0,00
3418	Auszahlungen für den Erwerb von kofinanzierten Schutzbauten	0,00	0,00	0,00
<b>342</b>	<b>Auszahlungen aus der Gewährung von Darlehen sowie gewährten Vorschüssen</b>	<b>30.000,00</b>	<b>30.000,00</b>	<b>0,00</b>
3421	Auszahlungen von Darlehen an Träger des öffentlichen Rechts	0,00	0,00	0,00
3422	Auszahlungen von Darlehen an Beteiligungen	0,00	0,00	0,00
3423	Auszahlungen von Darlehen an Unternehmen und Haushalte	0,00	0,00	0,00
3425	Auszahlungen von Vorschüssen und Anzahlungen	30.000,00	30.000,00	0,00
<b>343</b>	<b>Auszahlungen aus Kapitaltransfers</b>	<b>4.000,00</b>	<b>4.000,00</b>	<b>0,00</b>
3431	Kapitaltransferzahlungen an Träger des öffentlichen Rechts	0,00	0,00	0,00
3432	Kapitaltransferzahlungen an Beteiligungen	0,00	0,00	0,00
3433	Kapitaltransferzahlungen an Unternehmen (Finanzunternehmen)	0,00	0,00	0,00
3434	Kapitaltransferzahlungen an Haushalte und Organisationen ohne Erwerbscharakter	4.000,00	4.000,00	0,00
3435	Kapitaltransferzahlungen an das Ausland	0,00	0,00	0,00
<b>34</b>	<b>Summe Auszahlungen investive Gebarung</b>	<b>11.547.300,00</b>	<b>11.453.800,00</b>	<b>93.500,00</b>
<b>SA2</b>	<b>Saldo (2) Geldfluss aus der investiven Gebarung (33 – 34)</b>	<b>-10.278.000,00</b>	<b>-10.416.400,00</b>	<b>138.400,00</b>
<b>SA3</b>	<b>Saldo (3) Nettofinanzierungssaldo (Saldo 1 + Saldo 2)</b>	<b>-5.008.300,00</b>	<b>-3.971.500,00</b>	<b>-1.036.800,00</b>
<b>351</b>	<b>Einzahlungen aus der Aufnahme von Finanzschulden</b>	<b>3.240.000,00</b>	<b>3.240.000,00</b>	<b>0,00</b>
3511	Einzahlungen aus empfangenen Darlehen von öffentlichen Körperschaften und Rechtsträgern	0,00	0,00	0,00
3512	Einzahlungen aus empfangenen Darlehen von Beteiligungen	0,00	0,00	0,00
3513	Einzahlungen aus empfangenen Darlehen von Unternehmen und privaten Haushalten	0,00	0,00	0,00
3514	Einzahlungen aus Finanzschulden (Finanzunternehmen)	3.240.000,00	3.240.000,00	0,00
3515	Einzahlungen aus Aufnahmen von Leasingverbindlichkeiten	0,00	0,00	0,00
<b>353</b>	<b>Einzahlungen infolge eines Kapitaltausches bei derivativen Finanzinstrumenten mit Grundgeschäft</b>	<b>0,00</b>	<b>0,00</b>	<b>0,00</b>
3530	Einzahlungen infolge eines Kapitaltausches bei derivativen Finanzinstrumenten mit Grundgeschäft	0,00	0,00	0,00
<b>355</b>	<b>Einzahlungen aus dem Abgang von Finanzinstrumenten</b>	<b>0,00</b>	<b>0,00</b>	<b>0,00</b>
3550	Einzahlungen aus dem Abgang von Finanzinstrumenten	0,00	0,00	0,00
<b>35</b>	<b>Summe Einzahlungen aus der Finanzierungstätigkeit</b>	<b>3.240.000,00</b>	<b>3.240.000,00</b>	<b>0,00</b>

# 1. Nachtragsvoranschlag 2024

# NVA Finanzierungshaushalt Gesamt 1. und 2. Ebene (Anlage 1b) - interne Vergütungen enthalten

Marktgemeinde Brunn am Gebirge

MVAG	Mittelverwendungs- und aufbringungsgruppen (1. und 2. Ebene)	VA 2024 inkl. NVA	VA 2024	1. NVA
<b>361</b>	<b>Auszahlungen aus der Tilgung von Finanzschulden</b>	<b>1.630.000,00</b>	<b>1.630.000,00</b>	<b>0,00</b>
3611	Auszahlungen aus empfangenen Darlehen von öffentlichen Körperschaften und Rechtsträgern	0,00	0,00	0,00
3612	Auszahlungen aus empfangenen Darlehen von Beteiligungen	0,00	0,00	0,00
3613	Auszahlungen aus empfangenen Darlehen von Unternehmen und privaten Haushalten	3.600,00	3.600,00	0,00
3614	Auszahlungen aus Finanzschulden	1.626.400,00	1.626.400,00	0,00
3615	Auszahlungen aus Rückzahlungen von Leasingverbindlichkeiten	0,00	0,00	0,00
<b>363</b>	<b>Auszahlungen infolge eines Kapitaltausches bei derivativen Finanzinstrumenten mit Grundgeschäft</b>	<b>0,00</b>	<b>0,00</b>	<b>0,00</b>
3630	Auszahlungen infolge eines Kapitaltausches bei derivativen Finanzinstrumenten mit Grundgeschäft	0,00	0,00	0,00
<b>365</b>	<b>Auszahlungen für den Erwerb von Finanzinstrumenten</b>	<b>0,00</b>	<b>0,00</b>	<b>0,00</b>
3650	Auszahlungen für den Erwerb von Finanzinstrumenten	0,00	0,00	0,00
<b>36</b>	<b>Summe Auszahlungen aus der Finanzierungstätigkeit</b>	<b>1.630.000,00</b>	<b>1.630.000,00</b>	<b>0,00</b>
<b>SA4</b>	<b>Saldo (4) Geldfluss aus der Finanzierungstätigkeit (35 – 36)</b>	<b>1.610.000,00</b>	<b>1.610.000,00</b>	<b>0,00</b>
<b>SA5</b>	<b>Saldo (5) Geldfluss aus der voranschlagswirksamen Gebarung (Saldo 3 + Saldo 4)</b>	<b>-3.398.300,00</b>	<b>-2.361.500,00</b>	<b>-1.036.800,00</b>

1. NVA Finanzierungshaushalt Bereichsbudget 1. und 2. Ebene  
(Anlage 1b)



# 1. Nachtragsvoranschlag 2024

Marktgemeinde Brunn am Gebirge

# NVA Finanzierungshaushalt Bereichsbudget 1. und 2. Ebene (Anlage 1b)

## Vertretungskörper und allgemeine Verwaltung (Gruppe 0)

MVAG	Mittelverwendungs- und aufbringungsgruppen (1. und 2. Ebene)	VA 2024 inkl. NVA	VA 2024	1. NVA
<b>311</b>	<b>Einzahlungen aus operativer Verwaltungstätigkeit</b>	<b>1.154.600,00</b>	<b>1.114.900,00</b>	<b>39.700,00</b>
3111	Einzahlungen aus eigenen Abgaben	0,00	0,00	0,00
3112	Einzahlungen aus Ertragsanteilen	0,00	0,00	0,00
3113	Einzahlungen aus Gebühren	0,00	0,00	0,00
3114	Einzahlungen aus Leistungen	1.001.400,00	961.700,00	39.700,00
3115	Einzahlungen aus Besitz und wirtschaftlicher Tätigkeit	21.000,00	21.000,00	0,00
3116	Einzahlungen aus Veräußerung von geringwertigen Wirtschaftsgütern (GWG) und sonstige Einzahlungen	132.200,00	132.200,00	0,00
<b>312</b>	<b>Einzahlungen aus Transfers</b>	<b>29.600,00</b>	<b>29.600,00</b>	<b>0,00</b>
3121	Transferzahlungen von Trägern des öffentlichen Rechts	15.000,00	15.000,00	0,00
3122	Transferzahlungen von Beteiligungen	0,00	0,00	0,00
3123	Transferzahlungen von Unternehmen (inkl. Finanzunternehmen)	0,00	0,00	0,00
3124	Transferzahlungen von Haushalten und Organisationen ohne Erwerbscharakter	14.600,00	14.600,00	0,00
3125	Transferzahlungen vom Ausland	0,00	0,00	0,00
3126	Investitions- und Tilgungszuschüsse zwischen Unternehmungen und Betrieben der Gebietskörperschaft und der Gebietskörperschaft	0,00	0,00	0,00
<b>313</b>	<b>Einzahlungen aus Finanzerträgen</b>	<b>0,00</b>	<b>0,00</b>	<b>0,00</b>
3131	Einzahlungen aus Zinserträgen	0,00	0,00	0,00
3132	Einzahlungen aus Zinsen aus derivativen Finanzinstrumenten mit und ohne Grundgeschäft	0,00	0,00	0,00
3133	Einzahlungen aus Gewinnentnahmen von marktbestimmten Betrieben	0,00	0,00	0,00
3134	Sonstige Einzahlungen aus Finanzerträgen	0,00	0,00	0,00
3135	Einzahlungen aus Dividenden/Gewinnausschüttungen	0,00	0,00	0,00
<b>31</b>	<b>Summe Einzahlungen operative Gebarung</b>	<b>1.184.200,00</b>	<b>1.144.500,00</b>	<b>39.700,00</b>
<b>321</b>	<b>Auszahlungen aus Personalaufwand</b>	<b>3.283.400,00</b>	<b>3.279.600,00</b>	<b>3.800,00</b>
3211	Auszahlungen für Personalaufwand (Bezüge, Nebengebühren, und Mehrleistungsvergütungen)	2.546.800,00	2.546.000,00	800,00
3212	Auszahlungen für gesetzliche und freiwillige Sozialaufwendungen	736.600,00	733.600,00	3.000,00
3213	Auszahlungen aus sonstigem Personalaufwand	0,00	0,00	0,00
<b>322</b>	<b>Auszahlungen aus Sachaufwand</b>	<b>2.186.600,00</b>	<b>2.113.500,00</b>	<b>73.100,00</b>
3221	Auszahlungen für Gebrauchs- und Verbrauchsgüter, Handelswaren	117.800,00	117.800,00	0,00
3222	Auszahlungen für Verwaltungs- und Betriebsaufwand	347.100,00	301.600,00	45.500,00
3223	Auszahlungen für Leasing- und Mietaufwand	106.700,00	106.700,00	0,00
3224	Auszahlungen für Instandhaltung	129.500,00	129.500,00	0,00
3225	Sonstige Auszahlungen aus Sachaufwand	1.485.500,00	1.457.900,00	27.600,00
3226	Auszahlungen aus der Inanspruchnahme von Haftungen	0,00	0,00	0,00
<b>323</b>	<b>Auszahlungen aus Transfers</b>	<b>1.434.700,00</b>	<b>1.419.500,00</b>	<b>15.200,00</b>
3231	Transferzahlungen an Träger des öffentlichen Rechts	183.700,00	168.500,00	15.200,00

# 1. Nachtragsvoranschlag 2024

Marktgemeinde Brunn am Gebirge

# NVA Finanzierungshaushalt Bereichsbudget 1. und 2. Ebene (Anlage 1b)

## Vertretungskörper und allgemeine Verwaltung (Gruppe 0)

MVAG	Mittelverwendungs- und aufbringungsgruppen (1. und 2. Ebene)	VA 2024 inkl. NVA	VA 2024	1. NVA
3232	Transferzahlungen an Beteiligungen	0,00	0,00	0,00
3233	Transferzahlungen an Unternehmen (inkl. Finanzunternehmen)	0,00	0,00	0,00
3234	Transferzahlungen an Haushalte und Organisationen ohne Erwerbscharakter	1.251.000,00	1.251.000,00	0,00
3235	Transferzahlungen an das Ausland	0,00	0,00	0,00
3236	Investitions- und Tilgungszuschüsse zwischen Unternehmungen und Betrieben der Gebietskörperschaft und der Gebietskörperschaft	0,00	0,00	0,00
<b>324</b>	<b>Auszahlungen aus Finanzaufwand</b>	<b>1.800,00</b>	<b>1.800,00</b>	<b>0,00</b>
3241	Auszahlungen für Zinsen	1.800,00	1.800,00	0,00
3242	Auszahlungen für Zinsen aus derivativen Finanzinstrumenten mit und ohne Grundgeschäft	0,00	0,00	0,00
3243	Auszahlungen aus Gewinnentnahmen von marktbestimmten Betrieben	0,00	0,00	0,00
3244	Sonstige Auszahlungen aus Finanzaufwendungen	0,00	0,00	0,00
<b>32</b>	<b>Summe Auszahlungen operative Gebarung</b>	<b>6.906.500,00</b>	<b>6.814.400,00</b>	<b>92.100,00</b>
<b>SA1</b>	<b>Saldo (1) Geldfluss aus der operativen Gebarung (31 – 32)</b>	<b>-5.722.300,00</b>	<b>-5.669.900,00</b>	<b>-52.400,00</b>
<b>331</b>	<b>Einzahlungen aus der Investitionstätigkeit</b>	<b>0,00</b>	<b>0,00</b>	<b>0,00</b>
3311	Einzahlungen aus der Veräußerung von immateriellem Vermögen	0,00	0,00	0,00
3312	Einzahlungen aus der Veräußerung von Grundstücken und Grundstückeinrichtungen	0,00	0,00	0,00
3313	Einzahlungen aus der Veräußerung von Gebäuden und Bauten	0,00	0,00	0,00
3314	Einzahlungen aus der Veräußerung von technischen Anlagen, Fahrzeugen und Maschinen	0,00	0,00	0,00
3315	Einzahlungen aus der Veräußerung von Amts-, Betriebs- und Geschäftsausstattung	0,00	0,00	0,00
3316	Einzahlungen aus der Veräußerung von Kulturgütern	0,00	0,00	0,00
3317	Einzahlungen aus der Veräußerung von Beteiligungen	0,00	0,00	0,00
3318	Einzahlungen aus der Veräußerung von kofinanzierten Schutzbauten	0,00	0,00	0,00
<b>332</b>	<b>Einzahlungen aus der Rückzahlung von Darlehen sowie gewährten Vorschüssen</b>	<b>8.100,00</b>	<b>8.100,00</b>	<b>0,00</b>
3321	Einzahlungen aus Darlehen an Träger des öffentlichen Rechts	0,00	0,00	0,00
3322	Einzahlungen aus Darlehen an Beteiligungen	0,00	0,00	0,00
3323	Einzahlungen aus Darlehen an Unternehmen und Haushalte	0,00	0,00	0,00
3325	Einzahlungen aus Vorschüssen und Anzahlungen	8.100,00	8.100,00	0,00
<b>333</b>	<b>Einzahlungen aus Kapitaltransfers</b>	<b>0,00</b>	<b>0,00</b>	<b>0,00</b>
3331	Kapitaltransferzahlungen von Trägern des öffentlichen Rechts	0,00	0,00	0,00
3332	Kapitaltransferzahlungen von Beteiligungen	0,00	0,00	0,00
3333	Kapitaltransferzahlungen von Unternehmen	0,00	0,00	0,00
3334	Kapitaltransferzahlungen von Haushalten und Organisationen ohne Erwerbscharakter	0,00	0,00	0,00
3335	Kapitaltransferzahlungen vom Ausland	0,00	0,00	0,00
<b>33</b>	<b>Summe Einzahlungen investive Gebarung</b>	<b>8.100,00</b>	<b>8.100,00</b>	<b>0,00</b>

# 1. Nachtragsvoranschlag 2024

Marktgemeinde Brunn am Gebirge

# NVA Finanzierungshaushalt Bereichsbudget 1. und 2. Ebene (Anlage 1b)

## Vertretungskörper und allgemeine Verwaltung (Gruppe 0)

MVAG	Mittelverwendungs- und aufbringungsgruppen (1. und 2. Ebene)	VA 2024 inkl. NVA	VA 2024	1. NVA
<b>341</b>	<b>Auszahlungen aus der Investitionstätigkeit</b>	<b>231.900,00</b>	<b>215.700,00</b>	<b>16.200,00</b>
3411	Auszahlungen für den Erwerb von immateriellem Vermögen	51.700,00	51.700,00	0,00
3412	Auszahlungen für den Erwerb von Grundstücken und Grundstückseinrichtungen	7.000,00	7.000,00	0,00
3413	Auszahlungen für den Erwerb von Gebäuden und Bauten	0,00	0,00	0,00
3414	Auszahlungen für den Erwerb von technischen Anlagen, Fahrzeugen und Maschinen	81.000,00	81.000,00	0,00
3415	Auszahlungen für den Erwerb von Amts-, Betriebs- und Geschäftsausstattung	92.200,00	76.000,00	16.200,00
3416	Auszahlungen für den Erwerb von Kulturgütern	0,00	0,00	0,00
3417	Auszahlungen für den Erwerb von Beteiligungen	0,00	0,00	0,00
3418	Auszahlungen für den Erwerb von kofinanzierten Schutzbauten	0,00	0,00	0,00
<b>342</b>	<b>Auszahlungen aus der Gewährung von Darlehen sowie gewährten Vorschüssen</b>	<b>30.000,00</b>	<b>30.000,00</b>	<b>0,00</b>
3421	Auszahlungen von Darlehen an Träger des öffentlichen Rechts	0,00	0,00	0,00
3422	Auszahlungen von Darlehen an Beteiligungen	0,00	0,00	0,00
3423	Auszahlungen von Darlehen an Unternehmen und Haushalte	0,00	0,00	0,00
3425	Auszahlungen von Vorschüssen und Anzahlungen	30.000,00	30.000,00	0,00
<b>343</b>	<b>Auszahlungen aus Kapitaltransfers</b>	<b>0,00</b>	<b>0,00</b>	<b>0,00</b>
3431	Kapitaltransferzahlungen an Träger des öffentlichen Rechts	0,00	0,00	0,00
3432	Kapitaltransferzahlungen an Beteiligungen	0,00	0,00	0,00
3433	Kapitaltransferzahlungen an Unternehmen (Finanzunternehmen)	0,00	0,00	0,00
3434	Kapitaltransferzahlungen an Haushalte und Organisationen ohne Erwerbscharakter	0,00	0,00	0,00
3435	Kapitaltransferzahlungen an das Ausland	0,00	0,00	0,00
<b>34</b>	<b>Summe Auszahlungen investive Gebarung</b>	<b>261.900,00</b>	<b>245.700,00</b>	<b>16.200,00</b>
<b>SA2</b>	<b>Saldo (2) Geldfluss aus der investiven Gebarung (33 – 34)</b>	<b>-253.800,00</b>	<b>-237.600,00</b>	<b>-16.200,00</b>
<b>SA3</b>	<b>Saldo (3) Nettofinanzierungssaldo (Saldo 1 + Saldo 2)</b>	<b>-5.976.100,00</b>	<b>-5.907.500,00</b>	<b>-68.600,00</b>
<b>351</b>	<b>Einzahlungen aus der Aufnahme von Finanzschulden</b>	<b>0,00</b>	<b>0,00</b>	<b>0,00</b>
3511	Einzahlungen aus empfangenen Darlehen von öffentlichen Körperschaften und Rechtsträgern	0,00	0,00	0,00
3512	Einzahlungen aus empfangenen Darlehen von Beteiligungen	0,00	0,00	0,00
3513	Einzahlungen aus empfangenen Darlehen von Unternehmen und privaten Haushalten	0,00	0,00	0,00
3514	Einzahlungen aus Finanzschulden (Finanzunternehmen)	0,00	0,00	0,00
3515	Einzahlungen aus Aufnahmen von Leasingverbindlichkeiten	0,00	0,00	0,00
<b>353</b>	<b>Einzahlungen infolge eines Kapitaltausches bei derivativen Finanzinstrumenten mit Grundgeschäft</b>	<b>0,00</b>	<b>0,00</b>	<b>0,00</b>
3530	Einzahlungen infolge eines Kapitaltausches bei derivativen Finanzinstrumenten mit Grundgeschäft	0,00	0,00	0,00
<b>355</b>	<b>Einzahlungen aus dem Abgang von Finanzinstrumenten</b>	<b>0,00</b>	<b>0,00</b>	<b>0,00</b>

# 1. Nachtragsvoranschlag 2024

Marktgemeinde Brunn am Gebirge

# NVA Finanzierungshaushalt Bereichsbudget 1. und 2. Ebene (Anlage 1b)

## Vertretungskörper und allgemeine Verwaltung (Gruppe 0)

MVAG	Mittelverwendungs- und aufbringungsgruppen (1. und 2. Ebene)	VA 2024 inkl. NVA	VA 2024	1. NVA
3550	Einzahlungen aus dem Abgang von Finanzinstrumenten	0,00	0,00	0,00
<b>35</b>	<b>Summe Einzahlungen aus der Finanzierungstätigkeit</b>	<b>0,00</b>	<b>0,00</b>	<b>0,00</b>
<b>361</b>	<b>Auszahlungen aus der Tilgung von Finanzschulden</b>	<b>46.300,00</b>	<b>46.300,00</b>	<b>0,00</b>
3611	Auszahlungen aus empfangenen Darlehen von öffentlichen Körperschaften und Rechtsträgern	0,00	0,00	0,00
3612	Auszahlungen aus empfangenen Darlehen von Beteiligungen	0,00	0,00	0,00
3613	Auszahlungen aus empfangenen Darlehen von Unternehmen und privaten Haushalten	0,00	0,00	0,00
3614	Auszahlungen aus Finanzschulden	46.300,00	46.300,00	0,00
3615	Auszahlungen aus Rückzahlungen von Leasingverbindlichkeiten	0,00	0,00	0,00
<b>363</b>	<b>Auszahlungen infolge eines Kapitaltausches bei derivativen Finanzinstrumenten mit Grundgeschäft</b>	<b>0,00</b>	<b>0,00</b>	<b>0,00</b>
3630	Auszahlungen infolge eines Kapitaltausches bei derivativen Finanzinstrumenten mit Grundgeschäft	0,00	0,00	0,00
<b>365</b>	<b>Auszahlungen für den Erwerb von Finanzinstrumenten</b>	<b>0,00</b>	<b>0,00</b>	<b>0,00</b>
3650	Auszahlungen für den Erwerb von Finanzinstrumenten	0,00	0,00	0,00
<b>36</b>	<b>Summe Auszahlungen aus der Finanzierungstätigkeit</b>	<b>46.300,00</b>	<b>46.300,00</b>	<b>0,00</b>
<b>SA4</b>	<b>Saldo (4) Geldfluss aus der Finanzierungstätigkeit (35 – 36)</b>	<b>-46.300,00</b>	<b>-46.300,00</b>	<b>0,00</b>
<b>SA5</b>	<b>Saldo (5) Geldfluss aus der voranschlagswirksamen Gebarung (Saldo 3 + Saldo 4)</b>	<b>-6.022.400,00</b>	<b>-5.953.800,00</b>	<b>-68.600,00</b>



**Öffentliche Ordnung und Sicherheit (Gruppe 1)**

MVAG	Mittelverwendungs- und aufbringungsgruppen (1. und 2. Ebene)	VA 2024 inkl. NVA	VA 2024	1. NVA
<b>311</b>	<b>Einzahlungen aus operativer Verwaltungstätigkeit</b>	<b>2.600,00</b>	<b>2.600,00</b>	<b>0,00</b>
3111	Einzahlungen aus eigenen Abgaben	0,00	0,00	0,00
3112	Einzahlungen aus Ertragsanteilen	0,00	0,00	0,00
3113	Einzahlungen aus Gebühren	0,00	0,00	0,00
3114	Einzahlungen aus Leistungen	2.600,00	2.600,00	0,00
3115	Einzahlungen aus Besitz und wirtschaftlicher Tätigkeit	0,00	0,00	0,00
3116	Einzahlungen aus Veräußerung von geringwertigen Wirtschaftsgütern (GWG) und sonstige Einzahlungen	0,00	0,00	0,00
<b>312</b>	<b>Einzahlungen aus Transfers</b>	<b>80.400,00</b>	<b>44.100,00</b>	<b>36.300,00</b>
3121	Transferzahlungen von Trägern des öffentlichen Rechts	80.400,00	44.100,00	36.300,00
3122	Transferzahlungen von Beteiligungen	0,00	0,00	0,00
3123	Transferzahlungen von Unternehmen (inkl. Finanzunternehmen)	0,00	0,00	0,00
3124	Transferzahlungen von Haushalten und Organisationen ohne Erwerbscharakter	0,00	0,00	0,00
3125	Transferzahlungen vom Ausland	0,00	0,00	0,00
3126	Investitions- und Tilgungszuschüsse zwischen Unternehmungen und Betrieben der Gebietskörperschaft und der Gebietskörperschaft	0,00	0,00	0,00
<b>313</b>	<b>Einzahlungen aus Finanzerträgen</b>	<b>0,00</b>	<b>0,00</b>	<b>0,00</b>
3131	Einzahlungen aus Zinserträgen	0,00	0,00	0,00
3132	Einzahlungen aus Zinsen aus derivativen Finanzinstrumenten mit und ohne Grundgeschäft	0,00	0,00	0,00
3133	Einzahlungen aus Gewinnentnahmen von marktbestimmten Betrieben	0,00	0,00	0,00
3134	Sonstige Einzahlungen aus Finanzerträgen	0,00	0,00	0,00
3135	Einzahlungen aus Dividenden/Gewinnausschüttungen	0,00	0,00	0,00
<b>31</b>	<b>Summe Einzahlungen operative Gebarung</b>	<b>83.000,00</b>	<b>46.700,00</b>	<b>36.300,00</b>
<b>321</b>	<b>Auszahlungen aus Personalaufwand</b>	<b>0,00</b>	<b>0,00</b>	<b>0,00</b>
3211	Auszahlungen für Personalaufwand (Bezüge, Nebengebühren, und Mehrleistungsvergütungen)	0,00	0,00	0,00
3212	Auszahlungen für gesetzliche und freiwillige Sozialaufwendungen	0,00	0,00	0,00
3213	Auszahlungen aus sonstigem Personalaufwand	0,00	0,00	0,00
<b>322</b>	<b>Auszahlungen aus Sachaufwand</b>	<b>191.800,00</b>	<b>190.800,00</b>	<b>1.000,00</b>
3221	Auszahlungen für Gebrauchs- und Verbrauchsgüter, Handelswaren	9.000,00	9.000,00	0,00
3222	Auszahlungen für Verwaltungs- und Betriebsaufwand	57.700,00	56.700,00	1.000,00
3223	Auszahlungen für Leasing- und Mietaufwand	7.800,00	7.800,00	0,00
3224	Auszahlungen für Instandhaltung	57.000,00	57.000,00	0,00
3225	Sonstige Auszahlungen aus Sachaufwand	60.300,00	60.300,00	0,00
3226	Auszahlungen aus der Inanspruchnahme von Haftungen	0,00	0,00	0,00
<b>323</b>	<b>Auszahlungen aus Transfers</b>	<b>85.700,00</b>	<b>85.200,00</b>	<b>500,00</b>
3231	Transferzahlungen an Träger des öffentlichen Rechts	85.700,00	85.200,00	500,00

# 1. Nachtragsvoranschlag 2024

Marktgemeinde Brunn am Gebirge

# NVA Finanzierungshaushalt Bereichsbudget 1. und 2. Ebene (Anlage 1b)

## Öffentliche Ordnung und Sicherheit (Gruppe 1)

MVAG	Mittelverwendungs- und aufbringungsgruppen (1. und 2. Ebene)	VA 2024 inkl. NVA	VA 2024	1. NVA
3232	Transferzahlungen an Beteiligungen	0,00	0,00	0,00
3233	Transferzahlungen an Unternehmen (inkl. Finanzunternehmen)	0,00	0,00	0,00
3234	Transferzahlungen an Haushalte und Organisationen ohne Erwerbscharakter	0,00	0,00	0,00
3235	Transferzahlungen an das Ausland	0,00	0,00	0,00
3236	Investitions- und Tilgungszuschüsse zwischen Unternehmungen und Betrieben der Gebietskörperschaft und der Gebietskörperschaft	0,00	0,00	0,00
<b>324</b>	<b>Auszahlungen aus Finanzaufwand</b>	<b>33.600,00</b>	<b>33.600,00</b>	<b>0,00</b>
3241	Auszahlungen für Zinsen	33.600,00	33.600,00	0,00
3242	Auszahlungen für Zinsen aus derivativen Finanzinstrumenten mit und ohne Grundgeschäft	0,00	0,00	0,00
3243	Auszahlungen aus Gewinnentnahmen von marktbestimmten Betrieben	0,00	0,00	0,00
3244	Sonstige Auszahlungen aus Finanzaufwendungen	0,00	0,00	0,00
<b>32</b>	<b>Summe Auszahlungen operative Gebarung</b>	<b>311.100,00</b>	<b>309.600,00</b>	<b>1.500,00</b>
<b>SA1</b>	<b>Saldo (1) Geldfluss aus der operativen Gebarung (31 – 32)</b>	<b>-228.100,00</b>	<b>-262.900,00</b>	<b>34.800,00</b>
<b>331</b>	<b>Einzahlungen aus der Investitionstätigkeit</b>	<b>0,00</b>	<b>0,00</b>	<b>0,00</b>
3311	Einzahlungen aus der Veräußerung von immateriellem Vermögen	0,00	0,00	0,00
3312	Einzahlungen aus der Veräußerung von Grundstücken und Grundstückeinrichtungen	0,00	0,00	0,00
3313	Einzahlungen aus der Veräußerung von Gebäuden und Bauten	0,00	0,00	0,00
3314	Einzahlungen aus der Veräußerung von technischen Anlagen, Fahrzeugen und Maschinen	0,00	0,00	0,00
3315	Einzahlungen aus der Veräußerung von Amts-, Betriebs- und Geschäftsausstattung	0,00	0,00	0,00
3316	Einzahlungen aus der Veräußerung von Kulturgütern	0,00	0,00	0,00
3317	Einzahlungen aus der Veräußerung von Beteiligungen	0,00	0,00	0,00
3318	Einzahlungen aus der Veräußerung von kofinanzierten Schutzbauten	0,00	0,00	0,00
<b>332</b>	<b>Einzahlungen aus der Rückzahlung von Darlehen sowie gewährten Vorschüssen</b>	<b>0,00</b>	<b>0,00</b>	<b>0,00</b>
3321	Einzahlungen aus Darlehen an Träger des öffentlichen Rechts	0,00	0,00	0,00
3322	Einzahlungen aus Darlehen an Beteiligungen	0,00	0,00	0,00
3323	Einzahlungen aus Darlehen an Unternehmen und Haushalte	0,00	0,00	0,00
3325	Einzahlungen aus Vorschüssen und Anzahlungen	0,00	0,00	0,00
<b>333</b>	<b>Einzahlungen aus Kapitaltransfers</b>	<b>44.100,00</b>	<b>0,00</b>	<b>44.100,00</b>
3331	Kapitaltransferzahlungen von Trägern des öffentlichen Rechts	44.100,00	0,00	44.100,00
3332	Kapitaltransferzahlungen von Beteiligungen	0,00	0,00	0,00
3333	Kapitaltransferzahlungen von Unternehmen	0,00	0,00	0,00
3334	Kapitaltransferzahlungen von Haushalten und Organisationen ohne Erwerbscharakter	0,00	0,00	0,00
3335	Kapitaltransferzahlungen vom Ausland	0,00	0,00	0,00
<b>33</b>	<b>Summe Einzahlungen investive Gebarung</b>	<b>44.100,00</b>	<b>0,00</b>	<b>44.100,00</b>

# 1. Nachtragsvoranschlag 2024

Marktgemeinde Brunn am Gebirge

# NVA Finanzierungshaushalt Bereichsbudget 1. und 2. Ebene (Anlage 1b)

## Öffentliche Ordnung und Sicherheit (Gruppe 1)

MVAG	Mittelverwendungs- und aufbringungsgruppen (1. und 2. Ebene)	VA 2024 inkl. NVA	VA 2024	1. NVA
<b>341</b>	<b>Auszahlungen aus der Investitionstätigkeit</b>	<b>224.000,00</b>	<b>224.000,00</b>	<b>0,00</b>
3411	Auszahlungen für den Erwerb von immateriellem Vermögen	0,00	0,00	0,00
3412	Auszahlungen für den Erwerb von Grundstücken und Grundstückseinrichtungen	111.000,00	111.000,00	0,00
3413	Auszahlungen für den Erwerb von Gebäuden und Bauten	0,00	0,00	0,00
3414	Auszahlungen für den Erwerb von technischen Anlagen, Fahrzeugen und Maschinen	95.000,00	95.000,00	0,00
3415	Auszahlungen für den Erwerb von Amts-, Betriebs- und Geschäftsausstattung	18.000,00	18.000,00	0,00
3416	Auszahlungen für den Erwerb von Kulturgütern	0,00	0,00	0,00
3417	Auszahlungen für den Erwerb von Beteiligungen	0,00	0,00	0,00
3418	Auszahlungen für den Erwerb von kofinanzierten Schutzbauten	0,00	0,00	0,00
<b>342</b>	<b>Auszahlungen aus der Gewährung von Darlehen sowie gewährten Vorschüssen</b>	<b>0,00</b>	<b>0,00</b>	<b>0,00</b>
3421	Auszahlungen von Darlehen an Träger des öffentlichen Rechts	0,00	0,00	0,00
3422	Auszahlungen von Darlehen an Beteiligungen	0,00	0,00	0,00
3423	Auszahlungen von Darlehen an Unternehmen und Haushalte	0,00	0,00	0,00
3425	Auszahlungen von Vorschüssen und Anzahlungen	0,00	0,00	0,00
<b>343</b>	<b>Auszahlungen aus Kapitaltransfers</b>	<b>0,00</b>	<b>0,00</b>	<b>0,00</b>
3431	Kapitaltransferzahlungen an Träger des öffentlichen Rechts	0,00	0,00	0,00
3432	Kapitaltransferzahlungen an Beteiligungen	0,00	0,00	0,00
3433	Kapitaltransferzahlungen an Unternehmen (Finanzunternehmen)	0,00	0,00	0,00
3434	Kapitaltransferzahlungen an Haushalte und Organisationen ohne Erwerbscharakter	0,00	0,00	0,00
3435	Kapitaltransferzahlungen an das Ausland	0,00	0,00	0,00
<b>34</b>	<b>Summe Auszahlungen investive Gebarung</b>	<b>224.000,00</b>	<b>224.000,00</b>	<b>0,00</b>
<b>SA2</b>	<b>Saldo (2) Geldfluss aus der investiven Gebarung (33 – 34)</b>	<b>-179.900,00</b>	<b>-224.000,00</b>	<b>44.100,00</b>
<b>SA3</b>	<b>Saldo (3) Nettofinanzierungssaldo (Saldo 1 + Saldo 2)</b>	<b>-408.000,00</b>	<b>-486.900,00</b>	<b>78.900,00</b>
<b>351</b>	<b>Einzahlungen aus der Aufnahme von Finanzschulden</b>	<b>0,00</b>	<b>0,00</b>	<b>0,00</b>
3511	Einzahlungen aus empfangenen Darlehen von öffentlichen Körperschaften und Rechtsträgern	0,00	0,00	0,00
3512	Einzahlungen aus empfangenen Darlehen von Beteiligungen	0,00	0,00	0,00
3513	Einzahlungen aus empfangenen Darlehen von Unternehmen und privaten Haushalten	0,00	0,00	0,00
3514	Einzahlungen aus Finanzschulden (Finanzunternehmen)	0,00	0,00	0,00
3515	Einzahlungen aus Aufnahmen von Leasingverbindlichkeiten	0,00	0,00	0,00
<b>353</b>	<b>Einzahlungen infolge eines Kapitaltausches bei derivativen Finanzinstrumenten mit Grundgeschäft</b>	<b>0,00</b>	<b>0,00</b>	<b>0,00</b>
3530	Einzahlungen infolge eines Kapitaltausches bei derivativen Finanzinstrumenten mit Grundgeschäft	0,00	0,00	0,00
<b>355</b>	<b>Einzahlungen aus dem Abgang von Finanzinstrumenten</b>	<b>0,00</b>	<b>0,00</b>	<b>0,00</b>

**Öffentliche Ordnung und Sicherheit (Gruppe 1)**

MVAG	Mittelverwendungs- und aufbringungsgruppen (1. und 2. Ebene)	VA 2024 inkl. NVA	VA 2024	1. NVA
3550	Einzahlungen aus dem Abgang von Finanzinstrumenten	0,00	0,00	0,00
<b>35</b>	<b>Summe Einzahlungen aus der Finanzierungstätigkeit</b>	<b>0,00</b>	<b>0,00</b>	<b>0,00</b>
<b>361</b>	<b>Auszahlungen aus der Tilgung von Finanzschulden</b>	<b>114.100,00</b>	<b>114.100,00</b>	<b>0,00</b>
3611	Auszahlungen aus empfangenen Darlehen von öffentlichen Körperschaften und Rechtsträgern	0,00	0,00	0,00
3612	Auszahlungen aus empfangenen Darlehen von Beteiligungen	0,00	0,00	0,00
3613	Auszahlungen aus empfangenen Darlehen von Unternehmen und privaten Haushalten	0,00	0,00	0,00
3614	Auszahlungen aus Finanzschulden	114.100,00	114.100,00	0,00
3615	Auszahlungen aus Rückzahlungen von Leasingverbindlichkeiten	0,00	0,00	0,00
<b>363</b>	<b>Auszahlungen infolge eines Kapitaltausches bei derivativen Finanzinstrumenten mit Grundgeschäft</b>	<b>0,00</b>	<b>0,00</b>	<b>0,00</b>
3630	Auszahlungen infolge eines Kapitaltausches bei derivativen Finanzinstrumenten mit Grundgeschäft	0,00	0,00	0,00
<b>365</b>	<b>Auszahlungen für den Erwerb von Finanzinstrumenten</b>	<b>0,00</b>	<b>0,00</b>	<b>0,00</b>
3650	Auszahlungen für den Erwerb von Finanzinstrumenten	0,00	0,00	0,00
<b>36</b>	<b>Summe Auszahlungen aus der Finanzierungstätigkeit</b>	<b>114.100,00</b>	<b>114.100,00</b>	<b>0,00</b>
<b>SA4</b>	<b>Saldo (4) Geldfluss aus der Finanzierungstätigkeit (35 – 36)</b>	<b>-114.100,00</b>	<b>-114.100,00</b>	<b>0,00</b>
<b>SA5</b>	<b>Saldo (5) Geldfluss aus der voranschlagswirksamen Gebarung (Saldo 3 + Saldo 4)</b>	<b>-522.100,00</b>	<b>-601.000,00</b>	<b>78.900,00</b>

# 1. Nachtragsvoranschlag 2024

Marktgemeinde Brunn am Gebirge

# NVA Finanzierungshaushalt Bereichsbudget 1. und 2. Ebene (Anlage 1b)

## Unterricht, Erziehung, Sport und Wissenschaft (Gruppe 2)

MVAG	Mittelverwendungs- und aufbringungsgruppen (1. und 2. Ebene)	VA 2024 inkl. NVA	VA 2024	1. NVA
<b>311</b>	<b>Einzahlungen aus operativer Verwaltungstätigkeit</b>	<b>1.576.600,00</b>	<b>1.422.700,00</b>	<b>153.900,00</b>
3111	Einzahlungen aus eigenen Abgaben	0,00	0,00	0,00
3112	Einzahlungen aus Ertragsanteilen	0,00	0,00	0,00
3113	Einzahlungen aus Gebühren	0,00	0,00	0,00
3114	Einzahlungen aus Leistungen	881.400,00	776.500,00	104.900,00
3115	Einzahlungen aus Besitz und wirtschaftlicher Tätigkeit	386.800,00	374.800,00	12.000,00
3116	Einzahlungen aus Veräußerung von geringwertigen Wirtschaftsgütern (GWG) und sonstige Einzahlungen	308.400,00	271.400,00	37.000,00
<b>312</b>	<b>Einzahlungen aus Transfers</b>	<b>659.100,00</b>	<b>597.100,00</b>	<b>62.000,00</b>
3121	Transferzahlungen von Trägern des öffentlichen Rechts	659.100,00	597.100,00	62.000,00
3122	Transferzahlungen von Beteiligungen	0,00	0,00	0,00
3123	Transferzahlungen von Unternehmen (inkl. Finanzunternehmen)	0,00	0,00	0,00
3124	Transferzahlungen von Haushalten und Organisationen ohne Erwerbscharakter	0,00	0,00	0,00
3125	Transferzahlungen vom Ausland	0,00	0,00	0,00
3126	Investitions- und Tilgungszuschüsse zwischen Unternehmungen und Betrieben der Gebietskörperschaft und der Gebietskörperschaft	0,00	0,00	0,00
<b>313</b>	<b>Einzahlungen aus Finanzerträgen</b>	<b>0,00</b>	<b>0,00</b>	<b>0,00</b>
3131	Einzahlungen aus Zinserträgen	0,00	0,00	0,00
3132	Einzahlungen aus Zinsen aus derivativen Finanzinstrumenten mit und ohne Grundgeschäft	0,00	0,00	0,00
3133	Einzahlungen aus Gewinnentnahmen von marktbestimmten Betrieben	0,00	0,00	0,00
3134	Sonstige Einzahlungen aus Finanzerträgen	0,00	0,00	0,00
3135	Einzahlungen aus Dividenden/Gewinnausschüttungen	0,00	0,00	0,00
<b>31</b>	<b>Summe Einzahlungen operative Gebarung</b>	<b>2.235.700,00</b>	<b>2.019.800,00</b>	<b>215.900,00</b>
<b>321</b>	<b>Auszahlungen aus Personalaufwand</b>	<b>3.596.900,00</b>	<b>3.596.800,00</b>	<b>100,00</b>
3211	Auszahlungen für Personalaufwand (Bezüge, Nebengebühren, und Mehrleistungsvergütungen)	2.836.300,00	2.836.200,00	100,00
3212	Auszahlungen für gesetzliche und freiwillige Sozialaufwendungen	760.600,00	760.600,00	0,00
3213	Auszahlungen aus sonstigem Personalaufwand	0,00	0,00	0,00
<b>322</b>	<b>Auszahlungen aus Sachaufwand</b>	<b>3.412.400,00</b>	<b>3.122.000,00</b>	<b>290.400,00</b>
3221	Auszahlungen für Gebrauchs- und Verbrauchsgüter, Handelswaren	848.900,00	835.900,00	13.000,00
3222	Auszahlungen für Verwaltungs- und Betriebsaufwand	332.400,00	301.400,00	31.000,00
3223	Auszahlungen für Leasing- und Mietaufwand	573.700,00	486.800,00	86.900,00
3224	Auszahlungen für Instandhaltung	497.700,00	435.200,00	62.500,00
3225	Sonstige Auszahlungen aus Sachaufwand	1.159.700,00	1.062.700,00	97.000,00
3226	Auszahlungen aus der Inanspruchnahme von Haftungen	0,00	0,00	0,00
<b>323</b>	<b>Auszahlungen aus Transfers</b>	<b>1.562.800,00</b>	<b>1.414.800,00</b>	<b>148.000,00</b>
3231	Transferzahlungen an Träger des öffentlichen Rechts	981.700,00	964.200,00	17.500,00

# 1. Nachtragsvoranschlag 2024

Marktgemeinde Brunn am Gebirge

# NVA Finanzierungshaushalt Bereichsbudget 1. und 2. Ebene (Anlage 1b)

## Unterricht, Erziehung, Sport und Wissenschaft (Gruppe 2)

MVAG	Mittelverwendungs- und aufbringungsgruppen (1. und 2. Ebene)	VA 2024 inkl. NVA	VA 2024	1. NVA
3232	Transferzahlungen an Beteiligungen	0,00	0,00	0,00
3233	Transferzahlungen an Unternehmen (inkl. Finanzunternehmen)	0,00	0,00	0,00
3234	Transferzahlungen an Haushalte und Organisationen ohne Erwerbscharakter	581.100,00	450.600,00	130.500,00
3235	Transferzahlungen an das Ausland	0,00	0,00	0,00
3236	Investitions- und Tilgungszuschüsse zwischen Unternehmungen und Betrieben der Gebietskörperschaft und der Gebietskörperschaft	0,00	0,00	0,00
<b>324</b>	<b>Auszahlungen aus Finanzaufwand</b>	<b>127.100,00</b>	<b>127.100,00</b>	<b>0,00</b>
3241	Auszahlungen für Zinsen	127.100,00	127.100,00	0,00
3242	Auszahlungen für Zinsen aus derivativen Finanzinstrumenten mit und ohne Grundgeschäft	0,00	0,00	0,00
3243	Auszahlungen aus Gewinnentnahmen von marktbestimmten Betrieben	0,00	0,00	0,00
3244	Sonstige Auszahlungen aus Finanzaufwendungen	0,00	0,00	0,00
<b>32</b>	<b>Summe Auszahlungen operative Gebarung</b>	<b>8.699.200,00</b>	<b>8.260.700,00</b>	<b>438.500,00</b>
<b>SA1</b>	<b>Saldo (1) Geldfluss aus der operativen Gebarung (31 – 32)</b>	<b>-6.463.500,00</b>	<b>-6.240.900,00</b>	<b>-222.600,00</b>
<b>331</b>	<b>Einzahlungen aus der Investitionstätigkeit</b>	<b>0,00</b>	<b>0,00</b>	<b>0,00</b>
3311	Einzahlungen aus der Veräußerung von immateriellem Vermögen	0,00	0,00	0,00
3312	Einzahlungen aus der Veräußerung von Grundstücken und Grundstückeinrichtungen	0,00	0,00	0,00
3313	Einzahlungen aus der Veräußerung von Gebäuden und Bauten	0,00	0,00	0,00
3314	Einzahlungen aus der Veräußerung von technischen Anlagen, Fahrzeugen und Maschinen	0,00	0,00	0,00
3315	Einzahlungen aus der Veräußerung von Amts-, Betriebs- und Geschäftsausstattung	0,00	0,00	0,00
3316	Einzahlungen aus der Veräußerung von Kulturgütern	0,00	0,00	0,00
3317	Einzahlungen aus der Veräußerung von Beteiligungen	0,00	0,00	0,00
3318	Einzahlungen aus der Veräußerung von kofinanzierten Schutzbauten	0,00	0,00	0,00
<b>332</b>	<b>Einzahlungen aus der Rückzahlung von Darlehen sowie gewährten Vorschüssen</b>	<b>0,00</b>	<b>0,00</b>	<b>0,00</b>
3321	Einzahlungen aus Darlehen an Träger des öffentlichen Rechts	0,00	0,00	0,00
3322	Einzahlungen aus Darlehen an Beteiligungen	0,00	0,00	0,00
3323	Einzahlungen aus Darlehen an Unternehmen und Haushalte	0,00	0,00	0,00
3325	Einzahlungen aus Vorschüssen und Anzahlungen	0,00	0,00	0,00
<b>333</b>	<b>Einzahlungen aus Kapitaltransfers</b>	<b>663.000,00</b>	<b>633.000,00</b>	<b>30.000,00</b>
3331	Kapitaltransferzahlungen von Trägern des öffentlichen Rechts	663.000,00	633.000,00	30.000,00
3332	Kapitaltransferzahlungen von Beteiligungen	0,00	0,00	0,00
3333	Kapitaltransferzahlungen von Unternehmen	0,00	0,00	0,00
3334	Kapitaltransferzahlungen von Haushalten und Organisationen ohne Erwerbscharakter	0,00	0,00	0,00
3335	Kapitaltransferzahlungen vom Ausland	0,00	0,00	0,00
<b>33</b>	<b>Summe Einzahlungen investive Gebarung</b>	<b>663.000,00</b>	<b>633.000,00</b>	<b>30.000,00</b>

**Unterricht, Erziehung, Sport und Wissenschaft (Gruppe 2)**

MVAG	Mittelverwendungs- und aufbringungsgruppen (1. und 2. Ebene)	VA 2024 inkl. NVA	VA 2024	1. NVA
<b>341</b>	<b>Auszahlungen aus der Investitionstätigkeit</b>	<b>2.896.800,00</b>	<b>2.836.000,00</b>	<b>60.800,00</b>
3411	Auszahlungen für den Erwerb von immateriellem Vermögen	0,00	0,00	0,00
3412	Auszahlungen für den Erwerb von Grundstücken und Grundstückseinrichtungen	2.145.500,00	2.105.500,00	40.000,00
3413	Auszahlungen für den Erwerb von Gebäuden und Bauten	625.000,00	625.000,00	0,00
3414	Auszahlungen für den Erwerb von technischen Anlagen, Fahrzeugen und Maschinen	20.800,00	0,00	20.800,00
3415	Auszahlungen für den Erwerb von Amts-, Betriebs- und Geschäftsausstattung	105.500,00	105.500,00	0,00
3416	Auszahlungen für den Erwerb von Kulturgütern	0,00	0,00	0,00
3417	Auszahlungen für den Erwerb von Beteiligungen	0,00	0,00	0,00
3418	Auszahlungen für den Erwerb von kofinanzierten Schutzbauten	0,00	0,00	0,00
<b>342</b>	<b>Auszahlungen aus der Gewährung von Darlehen sowie gewährten Vorschüssen</b>	<b>0,00</b>	<b>0,00</b>	<b>0,00</b>
3421	Auszahlungen von Darlehen an Träger des öffentlichen Rechts	0,00	0,00	0,00
3422	Auszahlungen von Darlehen an Beteiligungen	0,00	0,00	0,00
3423	Auszahlungen von Darlehen an Unternehmen und Haushalte	0,00	0,00	0,00
3425	Auszahlungen von Vorschüssen und Anzahlungen	0,00	0,00	0,00
<b>343</b>	<b>Auszahlungen aus Kapitaltransfers</b>	<b>0,00</b>	<b>0,00</b>	<b>0,00</b>
3431	Kapitaltransferzahlungen an Träger des öffentlichen Rechts	0,00	0,00	0,00
3432	Kapitaltransferzahlungen an Beteiligungen	0,00	0,00	0,00
3433	Kapitaltransferzahlungen an Unternehmen (Finanzunternehmen)	0,00	0,00	0,00
3434	Kapitaltransferzahlungen an Haushalte und Organisationen ohne Erwerbscharakter	0,00	0,00	0,00
3435	Kapitaltransferzahlungen an das Ausland	0,00	0,00	0,00
<b>34</b>	<b>Summe Auszahlungen investive Gebarung</b>	<b>2.896.800,00</b>	<b>2.836.000,00</b>	<b>60.800,00</b>
<b>SA2</b>	<b>Saldo (2) Geldfluss aus der investiven Gebarung (33 – 34)</b>	<b>-2.233.800,00</b>	<b>-2.203.000,00</b>	<b>-30.800,00</b>
<b>SA3</b>	<b>Saldo (3) Nettofinanzierungssaldo (Saldo 1 + Saldo 2)</b>	<b>-8.697.300,00</b>	<b>-8.443.900,00</b>	<b>-253.400,00</b>
<b>351</b>	<b>Einzahlungen aus der Aufnahme von Finanzschulden</b>	<b>990.000,00</b>	<b>990.000,00</b>	<b>0,00</b>
3511	Einzahlungen aus empfangenen Darlehen von öffentlichen Körperschaften und Rechtsträgern	0,00	0,00	0,00
3512	Einzahlungen aus empfangenen Darlehen von Beteiligungen	0,00	0,00	0,00
3513	Einzahlungen aus empfangenen Darlehen von Unternehmen und privaten Haushalten	0,00	0,00	0,00
3514	Einzahlungen aus Finanzschulden (Finanzunternehmen)	990.000,00	990.000,00	0,00
3515	Einzahlungen aus Aufnahmen von Leasingverbindlichkeiten	0,00	0,00	0,00
<b>353</b>	<b>Einzahlungen infolge eines Kapitaltausches bei derivativen Finanzinstrumenten mit Grundgeschäft</b>	<b>0,00</b>	<b>0,00</b>	<b>0,00</b>
3530	Einzahlungen infolge eines Kapitaltausches bei derivativen Finanzinstrumenten mit Grundgeschäft	0,00	0,00	0,00
<b>355</b>	<b>Einzahlungen aus dem Abgang von Finanzinstrumenten</b>	<b>0,00</b>	<b>0,00</b>	<b>0,00</b>

# 1. Nachtragsvoranschlag 2024

Marktgemeinde Brunn am Gebirge

# NVA Finanzierungshaushalt Bereichsbudget 1. und 2. Ebene (Anlage 1b)

## Unterricht, Erziehung, Sport und Wissenschaft (Gruppe 2)

MVAG	Mittelverwendungs- und aufbringungsgruppen (1. und 2. Ebene)	VA 2024 inkl. NVA	VA 2024	1. NVA
3550	Einzahlungen aus dem Abgang von Finanzinstrumenten	0,00	0,00	0,00
<b>35</b>	<b>Summe Einzahlungen aus der Finanzierungstätigkeit</b>	<b>990.000,00</b>	<b>990.000,00</b>	<b>0,00</b>
<b>361</b>	<b>Auszahlungen aus der Tilgung von Finanzschulden</b>	<b>437.500,00</b>	<b>437.500,00</b>	<b>0,00</b>
3611	Auszahlungen aus empfangenen Darlehen von öffentlichen Körperschaften und Rechtsträgern	0,00	0,00	0,00
3612	Auszahlungen aus empfangenen Darlehen von Beteiligungen	0,00	0,00	0,00
3613	Auszahlungen aus empfangenen Darlehen von Unternehmen und privaten Haushalten	0,00	0,00	0,00
3614	Auszahlungen aus Finanzschulden	437.500,00	437.500,00	0,00
3615	Auszahlungen aus Rückzahlungen von Leasingverbindlichkeiten	0,00	0,00	0,00
<b>363</b>	<b>Auszahlungen infolge eines Kapitaltausches bei derivativen Finanzinstrumenten mit Grundgeschäft</b>	<b>0,00</b>	<b>0,00</b>	<b>0,00</b>
3630	Auszahlungen infolge eines Kapitaltausches bei derivativen Finanzinstrumenten mit Grundgeschäft	0,00	0,00	0,00
<b>365</b>	<b>Auszahlungen für den Erwerb von Finanzinstrumenten</b>	<b>0,00</b>	<b>0,00</b>	<b>0,00</b>
3650	Auszahlungen für den Erwerb von Finanzinstrumenten	0,00	0,00	0,00
<b>36</b>	<b>Summe Auszahlungen aus der Finanzierungstätigkeit</b>	<b>437.500,00</b>	<b>437.500,00</b>	<b>0,00</b>
<b>SA4</b>	<b>Saldo (4) Geldfluss aus der Finanzierungstätigkeit (35 – 36)</b>	<b>552.500,00</b>	<b>552.500,00</b>	<b>0,00</b>
<b>SA5</b>	<b>Saldo (5) Geldfluss aus der voranschlagswirksamen Gebarung (Saldo 3 + Saldo 4)</b>	<b>-8.144.800,00</b>	<b>-7.891.400,00</b>	<b>-253.400,00</b>



# 1. Nachtragsvoranschlag 2024

Marktgemeinde Brunn am Gebirge

# NVA Finanzierungshaushalt Bereichsbudget 1. und 2. Ebene (Anlage 1b)

## Kunst, Kultur und Kultus (Gruppe 3)

MVAG	Mittelverwendungs- und aufbringungsgruppen (1. und 2. Ebene)	VA 2024 inkl. NVA	VA 2024	1. NVA
<b>311</b>	<b>Einzahlungen aus operativer Verwaltungstätigkeit</b>	<b>106.500,00</b>	<b>100.500,00</b>	<b>6.000,00</b>
3111	Einzahlungen aus eigenen Abgaben	0,00	0,00	0,00
3112	Einzahlungen aus Ertragsanteilen	0,00	0,00	0,00
3113	Einzahlungen aus Gebühren	0,00	0,00	0,00
3114	Einzahlungen aus Leistungen	97.500,00	97.500,00	0,00
3115	Einzahlungen aus Besitz und wirtschaftlicher Tätigkeit	0,00	0,00	0,00
3116	Einzahlungen aus Veräußerung von geringwertigen Wirtschaftsgütern (GWG) und sonstige Einzahlungen	9.000,00	3.000,00	6.000,00
<b>312</b>	<b>Einzahlungen aus Transfers</b>	<b>15.000,00</b>	<b>15.000,00</b>	<b>0,00</b>
3121	Transferzahlungen von Trägern des öffentlichen Rechts	15.000,00	15.000,00	0,00
3122	Transferzahlungen von Beteiligungen	0,00	0,00	0,00
3123	Transferzahlungen von Unternehmen (inkl. Finanzunternehmen)	0,00	0,00	0,00
3124	Transferzahlungen von Haushalten und Organisationen ohne Erwerbscharakter	0,00	0,00	0,00
3125	Transferzahlungen vom Ausland	0,00	0,00	0,00
3126	Investitions- und Tilgungszuschüsse zwischen Unternehmungen und Betrieben der Gebietskörperschaft und der Gebietskörperschaft	0,00	0,00	0,00
<b>313</b>	<b>Einzahlungen aus Finanzerträgen</b>	<b>0,00</b>	<b>0,00</b>	<b>0,00</b>
3131	Einzahlungen aus Zinserträgen	0,00	0,00	0,00
3132	Einzahlungen aus Zinsen aus derivativen Finanzinstrumenten mit und ohne Grundgeschäft	0,00	0,00	0,00
3133	Einzahlungen aus Gewinnentnahmen von marktbestimmten Betrieben	0,00	0,00	0,00
3134	Sonstige Einzahlungen aus Finanzerträgen	0,00	0,00	0,00
3135	Einzahlungen aus Dividenden/Gewinnausschüttungen	0,00	0,00	0,00
<b>31</b>	<b>Summe Einzahlungen operative Gebarung</b>	<b>121.500,00</b>	<b>115.500,00</b>	<b>6.000,00</b>
<b>321</b>	<b>Auszahlungen aus Personalaufwand</b>	<b>600,00</b>	<b>600,00</b>	<b>0,00</b>
3211	Auszahlungen für Personalaufwand (Bezüge, Nebengebühren, und Mehrleistungsvergütungen)	0,00	0,00	0,00
3212	Auszahlungen für gesetzliche und freiwillige Sozialaufwendungen	600,00	600,00	0,00
3213	Auszahlungen aus sonstigem Personalaufwand	0,00	0,00	0,00
<b>322</b>	<b>Auszahlungen aus Sachaufwand</b>	<b>514.800,00</b>	<b>376.000,00</b>	<b>138.800,00</b>
3221	Auszahlungen für Gebrauchs- und Verbrauchsgüter, Handelswaren	26.300,00	26.300,00	0,00
3222	Auszahlungen für Verwaltungs- und Betriebsaufwand	28.200,00	26.400,00	1.800,00
3223	Auszahlungen für Leasing- und Mietaufwand	60.000,00	60.000,00	0,00
3224	Auszahlungen für Instandhaltung	35.600,00	19.600,00	16.000,00
3225	Sonstige Auszahlungen aus Sachaufwand	364.700,00	243.700,00	121.000,00
3226	Auszahlungen aus der Inanspruchnahme von Haftungen	0,00	0,00	0,00
<b>323</b>	<b>Auszahlungen aus Transfers</b>	<b>438.600,00</b>	<b>438.600,00</b>	<b>0,00</b>
3231	Transferzahlungen an Träger des öffentlichen Rechts	403.600,00	403.600,00	0,00

# 1. Nachtragsvoranschlag 2024

Marktgemeinde Brunn am Gebirge

# NVA Finanzierungshaushalt Bereichsbudget 1. und 2. Ebene (Anlage 1b)

## Kunst, Kultur und Kultus (Gruppe 3)

MVAG	Mittelverwendungs- und aufbringungsgruppen (1. und 2. Ebene)	VA 2024 inkl. NVA	VA 2024	1. NVA
3232	Transferzahlungen an Beteiligungen	0,00	0,00	0,00
3233	Transferzahlungen an Unternehmen (inkl. Finanzunternehmen)	0,00	0,00	0,00
3234	Transferzahlungen an Haushalte und Organisationen ohne Erwerbscharakter	35.000,00	35.000,00	0,00
3235	Transferzahlungen an das Ausland	0,00	0,00	0,00
3236	Investitions- und Tilgungszuschüsse zwischen Unternehmungen und Betrieben der Gebietskörperschaft und der Gebietskörperschaft	0,00	0,00	0,00
<b>324</b>	<b>Auszahlungen aus Finanzaufwand</b>	<b>0,00</b>	<b>0,00</b>	<b>0,00</b>
3241	Auszahlungen für Zinsen	0,00	0,00	0,00
3242	Auszahlungen für Zinsen aus derivativen Finanzinstrumenten mit und ohne Grundgeschäft	0,00	0,00	0,00
3243	Auszahlungen aus Gewinnentnahmen von marktbestimmten Betrieben	0,00	0,00	0,00
3244	Sonstige Auszahlungen aus Finanzaufwendungen	0,00	0,00	0,00
<b>32</b>	<b>Summe Auszahlungen operative Gebarung</b>	<b>954.000,00</b>	<b>815.200,00</b>	<b>138.800,00</b>
<b>SA1</b>	<b>Saldo (1) Geldfluss aus der operativen Gebarung (31 – 32)</b>	<b>-832.500,00</b>	<b>-699.700,00</b>	<b>-132.800,00</b>
<b>331</b>	<b>Einzahlungen aus der Investitionstätigkeit</b>	<b>0,00</b>	<b>0,00</b>	<b>0,00</b>
3311	Einzahlungen aus der Veräußerung von immateriellem Vermögen	0,00	0,00	0,00
3312	Einzahlungen aus der Veräußerung von Grundstücken und Grundstückeinrichtungen	0,00	0,00	0,00
3313	Einzahlungen aus der Veräußerung von Gebäuden und Bauten	0,00	0,00	0,00
3314	Einzahlungen aus der Veräußerung von technischen Anlagen, Fahrzeugen und Maschinen	0,00	0,00	0,00
3315	Einzahlungen aus der Veräußerung von Amts-, Betriebs- und Geschäftsausstattung	0,00	0,00	0,00
3316	Einzahlungen aus der Veräußerung von Kulturgütern	0,00	0,00	0,00
3317	Einzahlungen aus der Veräußerung von Beteiligungen	0,00	0,00	0,00
3318	Einzahlungen aus der Veräußerung von kofinanzierten Schutzbauten	0,00	0,00	0,00
<b>332</b>	<b>Einzahlungen aus der Rückzahlung von Darlehen sowie gewährten Vorschüssen</b>	<b>0,00</b>	<b>0,00</b>	<b>0,00</b>
3321	Einzahlungen aus Darlehen an Träger des öffentlichen Rechts	0,00	0,00	0,00
3322	Einzahlungen aus Darlehen an Beteiligungen	0,00	0,00	0,00
3323	Einzahlungen aus Darlehen an Unternehmen und Haushalte	0,00	0,00	0,00
3325	Einzahlungen aus Vorschüssen und Anzahlungen	0,00	0,00	0,00
<b>333</b>	<b>Einzahlungen aus Kapitaltransfers</b>	<b>0,00</b>	<b>0,00</b>	<b>0,00</b>
3331	Kapitaltransferzahlungen von Trägern des öffentlichen Rechts	0,00	0,00	0,00
3332	Kapitaltransferzahlungen von Beteiligungen	0,00	0,00	0,00
3333	Kapitaltransferzahlungen von Unternehmen	0,00	0,00	0,00
3334	Kapitaltransferzahlungen von Haushalten und Organisationen ohne Erwerbscharakter	0,00	0,00	0,00
3335	Kapitaltransferzahlungen vom Ausland	0,00	0,00	0,00
<b>33</b>	<b>Summe Einzahlungen investive Gebarung</b>	<b>0,00</b>	<b>0,00</b>	<b>0,00</b>

# 1. Nachtragsvoranschlag 2024

Marktgemeinde Brunn am Gebirge

# NVA Finanzierungshaushalt Bereichsbudget 1. und 2. Ebene (Anlage 1b)

## Kunst, Kultur und Kultus (Gruppe 3)

MVAG	Mittelverwendungs- und aufbringungsgruppen (1. und 2. Ebene)	VA 2024 inkl. NVA	VA 2024	1. NVA
<b>341</b>	<b>Auszahlungen aus der Investitionstätigkeit</b>	<b>43.000,00</b>	<b>43.000,00</b>	<b>0,00</b>
3411	Auszahlungen für den Erwerb von immateriellem Vermögen	0,00	0,00	0,00
3412	Auszahlungen für den Erwerb von Grundstücken und Grundstückseinrichtungen	0,00	0,00	0,00
3413	Auszahlungen für den Erwerb von Gebäuden und Bauten	0,00	0,00	0,00
3414	Auszahlungen für den Erwerb von technischen Anlagen, Fahrzeugen und Maschinen	0,00	0,00	0,00
3415	Auszahlungen für den Erwerb von Amts-, Betriebs- und Geschäftsausstattung	43.000,00	43.000,00	0,00
3416	Auszahlungen für den Erwerb von Kulturgütern	0,00	0,00	0,00
3417	Auszahlungen für den Erwerb von Beteiligungen	0,00	0,00	0,00
3418	Auszahlungen für den Erwerb von kofinanzierten Schutzbauten	0,00	0,00	0,00
<b>342</b>	<b>Auszahlungen aus der Gewährung von Darlehen sowie gewährten Vorschüssen</b>	<b>0,00</b>	<b>0,00</b>	<b>0,00</b>
3421	Auszahlungen von Darlehen an Träger des öffentlichen Rechts	0,00	0,00	0,00
3422	Auszahlungen von Darlehen an Beteiligungen	0,00	0,00	0,00
3423	Auszahlungen von Darlehen an Unternehmen und Haushalte	0,00	0,00	0,00
3425	Auszahlungen von Vorschüssen und Anzahlungen	0,00	0,00	0,00
<b>343</b>	<b>Auszahlungen aus Kapitaltransfers</b>	<b>4.000,00</b>	<b>4.000,00</b>	<b>0,00</b>
3431	Kapitaltransferzahlungen an Träger des öffentlichen Rechts	0,00	0,00	0,00
3432	Kapitaltransferzahlungen an Beteiligungen	0,00	0,00	0,00
3433	Kapitaltransferzahlungen an Unternehmen (Finanzunternehmen)	0,00	0,00	0,00
3434	Kapitaltransferzahlungen an Haushalte und Organisationen ohne Erwerbscharakter	4.000,00	4.000,00	0,00
3435	Kapitaltransferzahlungen an das Ausland	0,00	0,00	0,00
<b>34</b>	<b>Summe Auszahlungen investive Gebarung</b>	<b>47.000,00</b>	<b>47.000,00</b>	<b>0,00</b>
<b>SA2</b>	<b>Saldo (2) Geldfluss aus der investiven Gebarung (33 – 34)</b>	<b>-47.000,00</b>	<b>-47.000,00</b>	<b>0,00</b>
<b>SA3</b>	<b>Saldo (3) Nettofinanzierungssaldo (Saldo 1 + Saldo 2)</b>	<b>-879.500,00</b>	<b>-746.700,00</b>	<b>-132.800,00</b>
<b>351</b>	<b>Einzahlungen aus der Aufnahme von Finanzschulden</b>	<b>0,00</b>	<b>0,00</b>	<b>0,00</b>
3511	Einzahlungen aus empfangenen Darlehen von öffentlichen Körperschaften und Rechtsträgern	0,00	0,00	0,00
3512	Einzahlungen aus empfangenen Darlehen von Beteiligungen	0,00	0,00	0,00
3513	Einzahlungen aus empfangenen Darlehen von Unternehmen und privaten Haushalten	0,00	0,00	0,00
3514	Einzahlungen aus Finanzschulden (Finanzunternehmen)	0,00	0,00	0,00
3515	Einzahlungen aus Aufnahmen von Leasingverbindlichkeiten	0,00	0,00	0,00
<b>353</b>	<b>Einzahlungen infolge eines Kapitaltausches bei derivativen Finanzinstrumenten mit Grundgeschäft</b>	<b>0,00</b>	<b>0,00</b>	<b>0,00</b>
3530	Einzahlungen infolge eines Kapitaltausches bei derivativen Finanzinstrumenten mit Grundgeschäft	0,00	0,00	0,00
<b>355</b>	<b>Einzahlungen aus dem Abgang von Finanzinstrumenten</b>	<b>0,00</b>	<b>0,00</b>	<b>0,00</b>

# 1. Nachtragsvoranschlag 2024

Marktgemeinde Brunn am Gebirge

# NVA Finanzierungshaushalt Bereichsbudget 1. und 2. Ebene (Anlage 1b)

## Kunst, Kultur und Kultus (Gruppe 3)

MVAG	Mittelverwendungs- und aufbringungsgruppen (1. und 2. Ebene)	VA 2024 inkl. NVA	VA 2024	1. NVA
3550	Einzahlungen aus dem Abgang von Finanzinstrumenten	0,00	0,00	0,00
<b>35</b>	<b>Summe Einzahlungen aus der Finanzierungstätigkeit</b>	<b>0,00</b>	<b>0,00</b>	<b>0,00</b>
<b>361</b>	<b>Auszahlungen aus der Tilgung von Finanzschulden</b>	<b>0,00</b>	<b>0,00</b>	<b>0,00</b>
3611	Auszahlungen aus empfangenen Darlehen von öffentlichen Körperschaften und Rechtsträgern	0,00	0,00	0,00
3612	Auszahlungen aus empfangenen Darlehen von Beteiligungen	0,00	0,00	0,00
3613	Auszahlungen aus empfangenen Darlehen von Unternehmen und privaten Haushalten	0,00	0,00	0,00
3614	Auszahlungen aus Finanzschulden	0,00	0,00	0,00
3615	Auszahlungen aus Rückzahlungen von Leasingverbindlichkeiten	0,00	0,00	0,00
<b>363</b>	<b>Auszahlungen infolge eines Kapitaltausches bei derivativen Finanzinstrumenten mit Grundgeschäft</b>	<b>0,00</b>	<b>0,00</b>	<b>0,00</b>
3630	Auszahlungen infolge eines Kapitaltausches bei derivativen Finanzinstrumenten mit Grundgeschäft	0,00	0,00	0,00
<b>365</b>	<b>Auszahlungen für den Erwerb von Finanzinstrumenten</b>	<b>0,00</b>	<b>0,00</b>	<b>0,00</b>
3650	Auszahlungen für den Erwerb von Finanzinstrumenten	0,00	0,00	0,00
<b>36</b>	<b>Summe Auszahlungen aus der Finanzierungstätigkeit</b>	<b>0,00</b>	<b>0,00</b>	<b>0,00</b>
<b>SA4</b>	<b>Saldo (4) Geldfluss aus der Finanzierungstätigkeit (35 – 36)</b>	<b>0,00</b>	<b>0,00</b>	<b>0,00</b>
<b>SA5</b>	<b>Saldo (5) Geldfluss aus der voranschlagswirksamen Gebarung (Saldo 3 + Saldo 4)</b>	<b>-879.500,00</b>	<b>-746.700,00</b>	<b>-132.800,00</b>

# 1. Nachtragsvoranschlag 2024

Marktgemeinde Brunn am Gebirge

# NVA Finanzierungshaushalt Bereichsbudget 1. und 2. Ebene (Anlage 1b)

## Soziale Wohlfahrt und Wohnbauförderung (Gruppe 4)

MVAG	Mittelverwendungs- und aufbringungsgruppen (1. und 2. Ebene)	VA 2024 inkl. NVA	VA 2024	1. NVA
<b>311</b>	<b>Einzahlungen aus operativer Verwaltungstätigkeit</b>	<b>52.600,00</b>	<b>2.600,00</b>	<b>50.000,00</b>
3111	Einzahlungen aus eigenen Abgaben	0,00	0,00	0,00
3112	Einzahlungen aus Ertragsanteilen	0,00	0,00	0,00
3113	Einzahlungen aus Gebühren	0,00	0,00	0,00
3114	Einzahlungen aus Leistungen	1.500,00	1.500,00	0,00
3115	Einzahlungen aus Besitz und wirtschaftlicher Tätigkeit	100,00	100,00	0,00
3116	Einzahlungen aus Veräußerung von geringwertigen Wirtschaftsgütern (GWG) und sonstige Einzahlungen	51.000,00	1.000,00	50.000,00
<b>312</b>	<b>Einzahlungen aus Transfers</b>	<b>0,00</b>	<b>0,00</b>	<b>0,00</b>
3121	Transferzahlungen von Trägern des öffentlichen Rechts	0,00	0,00	0,00
3122	Transferzahlungen von Beteiligungen	0,00	0,00	0,00
3123	Transferzahlungen von Unternehmen (inkl. Finanzunternehmen)	0,00	0,00	0,00
3124	Transferzahlungen von Haushalten und Organisationen ohne Erwerbscharakter	0,00	0,00	0,00
3125	Transferzahlungen vom Ausland	0,00	0,00	0,00
3126	Investitions- und Tilgungszuschüsse zwischen Unternehmungen und Betrieben der Gebietskörperschaft und der Gebietskörperschaft	0,00	0,00	0,00
<b>313</b>	<b>Einzahlungen aus Finanzerträgen</b>	<b>0,00</b>	<b>0,00</b>	<b>0,00</b>
3131	Einzahlungen aus Zinserträgen	0,00	0,00	0,00
3132	Einzahlungen aus Zinsen aus derivativen Finanzinstrumenten mit und ohne Grundgeschäft	0,00	0,00	0,00
3133	Einzahlungen aus Gewinnentnahmen von marktbestimmten Betrieben	0,00	0,00	0,00
3134	Sonstige Einzahlungen aus Finanzerträgen	0,00	0,00	0,00
3135	Einzahlungen aus Dividenden/Gewinnausschüttungen	0,00	0,00	0,00
<b>31</b>	<b>Summe Einzahlungen operative Gebarung</b>	<b>52.600,00</b>	<b>2.600,00</b>	<b>50.000,00</b>
<b>321</b>	<b>Auszahlungen aus Personalaufwand</b>	<b>0,00</b>	<b>0,00</b>	<b>0,00</b>
3211	Auszahlungen für Personalaufwand (Bezüge, Nebengebühren, und Mehrleistungsvergütungen)	0,00	0,00	0,00
3212	Auszahlungen für gesetzliche und freiwillige Sozialaufwendungen	0,00	0,00	0,00
3213	Auszahlungen aus sonstigem Personalaufwand	0,00	0,00	0,00
<b>322</b>	<b>Auszahlungen aus Sachaufwand</b>	<b>182.400,00</b>	<b>177.400,00</b>	<b>5.000,00</b>
3221	Auszahlungen für Gebrauchs- und Verbrauchsgüter, Handelswaren	6.100,00	6.100,00	0,00
3222	Auszahlungen für Verwaltungs- und Betriebsaufwand	8.000,00	7.500,00	500,00
3223	Auszahlungen für Leasing- und Mietaufwand	52.200,00	52.200,00	0,00
3224	Auszahlungen für Instandhaltung	500,00	500,00	0,00
3225	Sonstige Auszahlungen aus Sachaufwand	115.600,00	111.100,00	4.500,00
3226	Auszahlungen aus der Inanspruchnahme von Haftungen	0,00	0,00	0,00
<b>323</b>	<b>Auszahlungen aus Transfers</b>	<b>4.852.900,00</b>	<b>4.160.900,00</b>	<b>692.000,00</b>
3231	Transferzahlungen an Träger des öffentlichen Rechts	4.701.900,00	4.021.900,00	680.000,00

# 1. Nachtragsvoranschlag 2024

Marktgemeinde Brunn am Gebirge

# NVA Finanzierungshaushalt Bereichsbudget 1. und 2. Ebene (Anlage 1b)

## Soziale Wohlfahrt und Wohnbauförderung (Gruppe 4)

MVAG	Mittelverwendungs- und aufbringungsgruppen (1. und 2. Ebene)	VA 2024 inkl. NVA	VA 2024	1. NVA
3232	Transferzahlungen an Beteiligungen	0,00	0,00	0,00
3233	Transferzahlungen an Unternehmen (inkl. Finanzunternehmen)	1.000,00	1.000,00	0,00
3234	Transferzahlungen an Haushalte und Organisationen ohne Erwerbscharakter	150.000,00	138.000,00	12.000,00
3235	Transferzahlungen an das Ausland	0,00	0,00	0,00
3236	Investitions- und Tilgungszuschüsse zwischen Unternehmungen und Betrieben der Gebietskörperschaft und der Gebietskörperschaft	0,00	0,00	0,00
<b>324</b>	<b>Auszahlungen aus Finanzaufwand</b>	<b>0,00</b>	<b>0,00</b>	<b>0,00</b>
3241	Auszahlungen für Zinsen	0,00	0,00	0,00
3242	Auszahlungen für Zinsen aus derivativen Finanzinstrumenten mit und ohne Grundgeschäft	0,00	0,00	0,00
3243	Auszahlungen aus Gewinnentnahmen von marktbestimmten Betrieben	0,00	0,00	0,00
3244	Sonstige Auszahlungen aus Finanzaufwendungen	0,00	0,00	0,00
<b>32</b>	<b>Summe Auszahlungen operative Gebarung</b>	<b>5.035.300,00</b>	<b>4.338.300,00</b>	<b>697.000,00</b>
<b>SA1</b>	<b>Saldo (1) Geldfluss aus der operativen Gebarung (31 – 32)</b>	<b>-4.982.700,00</b>	<b>-4.335.700,00</b>	<b>-647.000,00</b>
<b>331</b>	<b>Einzahlungen aus der Investitionstätigkeit</b>	<b>0,00</b>	<b>0,00</b>	<b>0,00</b>
3311	Einzahlungen aus der Veräußerung von immateriellem Vermögen	0,00	0,00	0,00
3312	Einzahlungen aus der Veräußerung von Grundstücken und Grundstückeinrichtungen	0,00	0,00	0,00
3313	Einzahlungen aus der Veräußerung von Gebäuden und Bauten	0,00	0,00	0,00
3314	Einzahlungen aus der Veräußerung von technischen Anlagen, Fahrzeugen und Maschinen	0,00	0,00	0,00
3315	Einzahlungen aus der Veräußerung von Amts-, Betriebs- und Geschäftsausstattung	0,00	0,00	0,00
3316	Einzahlungen aus der Veräußerung von Kulturgütern	0,00	0,00	0,00
3317	Einzahlungen aus der Veräußerung von Beteiligungen	0,00	0,00	0,00
3318	Einzahlungen aus der Veräußerung von kofinanzierten Schutzbauten	0,00	0,00	0,00
<b>332</b>	<b>Einzahlungen aus der Rückzahlung von Darlehen sowie gewährten Vorschüssen</b>	<b>0,00</b>	<b>0,00</b>	<b>0,00</b>
3321	Einzahlungen aus Darlehen an Träger des öffentlichen Rechts	0,00	0,00	0,00
3322	Einzahlungen aus Darlehen an Beteiligungen	0,00	0,00	0,00
3323	Einzahlungen aus Darlehen an Unternehmen und Haushalte	0,00	0,00	0,00
3325	Einzahlungen aus Vorschüssen und Anzahlungen	0,00	0,00	0,00
<b>333</b>	<b>Einzahlungen aus Kapitaltransfers</b>	<b>0,00</b>	<b>0,00</b>	<b>0,00</b>
3331	Kapitaltransferzahlungen von Trägern des öffentlichen Rechts	0,00	0,00	0,00
3332	Kapitaltransferzahlungen von Beteiligungen	0,00	0,00	0,00
3333	Kapitaltransferzahlungen von Unternehmen	0,00	0,00	0,00
3334	Kapitaltransferzahlungen von Haushalten und Organisationen ohne Erwerbscharakter	0,00	0,00	0,00
3335	Kapitaltransferzahlungen vom Ausland	0,00	0,00	0,00
<b>33</b>	<b>Summe Einzahlungen investive Gebarung</b>	<b>0,00</b>	<b>0,00</b>	<b>0,00</b>

**Soziale Wohlfahrt und Wohnbauförderung (Gruppe 4)**

MVAG	Mittelverwendungs- und aufbringungsgruppen (1. und 2. Ebene)	VA 2024 inkl. NVA	VA 2024	1. NVA
<b>341</b>	<b>Auszahlungen aus der Investitionstätigkeit</b>	<b>0,00</b>	<b>0,00</b>	<b>0,00</b>
3411	Auszahlungen für den Erwerb von immateriellem Vermögen	0,00	0,00	0,00
3412	Auszahlungen für den Erwerb von Grundstücken und Grundstückseinrichtungen	0,00	0,00	0,00
3413	Auszahlungen für den Erwerb von Gebäuden und Bauten	0,00	0,00	0,00
3414	Auszahlungen für den Erwerb von technischen Anlagen, Fahrzeugen und Maschinen	0,00	0,00	0,00
3415	Auszahlungen für den Erwerb von Amts-, Betriebs- und Geschäftsausstattung	0,00	0,00	0,00
3416	Auszahlungen für den Erwerb von Kulturgütern	0,00	0,00	0,00
3417	Auszahlungen für den Erwerb von Beteiligungen	0,00	0,00	0,00
3418	Auszahlungen für den Erwerb von kofinanzierten Schutzbauten	0,00	0,00	0,00
<b>342</b>	<b>Auszahlungen aus der Gewährung von Darlehen sowie gewährten Vorschüssen</b>	<b>0,00</b>	<b>0,00</b>	<b>0,00</b>
3421	Auszahlungen von Darlehen an Träger des öffentlichen Rechts	0,00	0,00	0,00
3422	Auszahlungen von Darlehen an Beteiligungen	0,00	0,00	0,00
3423	Auszahlungen von Darlehen an Unternehmen und Haushalte	0,00	0,00	0,00
3425	Auszahlungen von Vorschüssen und Anzahlungen	0,00	0,00	0,00
<b>343</b>	<b>Auszahlungen aus Kapitaltransfers</b>	<b>0,00</b>	<b>0,00</b>	<b>0,00</b>
3431	Kapitaltransferzahlungen an Träger des öffentlichen Rechts	0,00	0,00	0,00
3432	Kapitaltransferzahlungen an Beteiligungen	0,00	0,00	0,00
3433	Kapitaltransferzahlungen an Unternehmen (Finanzunternehmen)	0,00	0,00	0,00
3434	Kapitaltransferzahlungen an Haushalte und Organisationen ohne Erwerbscharakter	0,00	0,00	0,00
3435	Kapitaltransferzahlungen an das Ausland	0,00	0,00	0,00
<b>34</b>	<b>Summe Auszahlungen investive Gebarung</b>	<b>0,00</b>	<b>0,00</b>	<b>0,00</b>
<b>SA2</b>	<b>Saldo (2) Geldfluss aus der investiven Gebarung (33 – 34)</b>	<b>0,00</b>	<b>0,00</b>	<b>0,00</b>
<b>SA3</b>	<b>Saldo (3) Nettofinanzierungssaldo (Saldo 1 + Saldo 2)</b>	<b>-4.982.700,00</b>	<b>-4.335.700,00</b>	<b>-647.000,00</b>
<b>351</b>	<b>Einzahlungen aus der Aufnahme von Finanzschulden</b>	<b>0,00</b>	<b>0,00</b>	<b>0,00</b>
3511	Einzahlungen aus empfangenen Darlehen von öffentlichen Körperschaften und Rechtsträgern	0,00	0,00	0,00
3512	Einzahlungen aus empfangenen Darlehen von Beteiligungen	0,00	0,00	0,00
3513	Einzahlungen aus empfangenen Darlehen von Unternehmen und privaten Haushalten	0,00	0,00	0,00
3514	Einzahlungen aus Finanzschulden (Finanzunternehmen)	0,00	0,00	0,00
3515	Einzahlungen aus Aufnahmen von Leasingverbindlichkeiten	0,00	0,00	0,00
<b>353</b>	<b>Einzahlungen infolge eines Kapitaltausches bei derivativen Finanzinstrumenten mit Grundgeschäft</b>	<b>0,00</b>	<b>0,00</b>	<b>0,00</b>
3530	Einzahlungen infolge eines Kapitaltausches bei derivativen Finanzinstrumenten mit Grundgeschäft	0,00	0,00	0,00
<b>355</b>	<b>Einzahlungen aus dem Abgang von Finanzinstrumenten</b>	<b>0,00</b>	<b>0,00</b>	<b>0,00</b>

# 1. Nachtragsvoranschlag 2024

# NVA Finanzierungshaushalt Bereichsbudget 1. und 2. Ebene (Anlage 1b)

Marktgemeinde Brunn am Gebirge

## Soziale Wohlfahrt und Wohnbauförderung (Gruppe 4)

MVAG	Mittelverwendungs- und aufbringungsgruppen (1. und 2. Ebene)	VA 2024 inkl. NVA	VA 2024	1. NVA
3550	Einzahlungen aus dem Abgang von Finanzinstrumenten	0,00	0,00	0,00
<b>35</b>	<b>Summe Einzahlungen aus der Finanzierungstätigkeit</b>	<b>0,00</b>	<b>0,00</b>	<b>0,00</b>
<b>361</b>	<b>Auszahlungen aus der Tilgung von Finanzschulden</b>	<b>0,00</b>	<b>0,00</b>	<b>0,00</b>
3611	Auszahlungen aus empfangenen Darlehen von öffentlichen Körperschaften und Rechtsträgern	0,00	0,00	0,00
3612	Auszahlungen aus empfangenen Darlehen von Beteiligungen	0,00	0,00	0,00
3613	Auszahlungen aus empfangenen Darlehen von Unternehmen und privaten Haushalten	0,00	0,00	0,00
3614	Auszahlungen aus Finanzschulden	0,00	0,00	0,00
3615	Auszahlungen aus Rückzahlungen von Leasingverbindlichkeiten	0,00	0,00	0,00
<b>363</b>	<b>Auszahlungen infolge eines Kapitaltausches bei derivativen Finanzinstrumenten mit Grundgeschäft</b>	<b>0,00</b>	<b>0,00</b>	<b>0,00</b>
3630	Auszahlungen infolge eines Kapitaltausches bei derivativen Finanzinstrumenten mit Grundgeschäft	0,00	0,00	0,00
<b>365</b>	<b>Auszahlungen für den Erwerb von Finanzinstrumenten</b>	<b>0,00</b>	<b>0,00</b>	<b>0,00</b>
3650	Auszahlungen für den Erwerb von Finanzinstrumenten	0,00	0,00	0,00
<b>36</b>	<b>Summe Auszahlungen aus der Finanzierungstätigkeit</b>	<b>0,00</b>	<b>0,00</b>	<b>0,00</b>
<b>SA4</b>	<b>Saldo (4) Geldfluss aus der Finanzierungstätigkeit (35 – 36)</b>	<b>0,00</b>	<b>0,00</b>	<b>0,00</b>
<b>SA5</b>	<b>Saldo (5) Geldfluss aus der voranschlagswirksamen Gebarung (Saldo 3 + Saldo 4)</b>	<b>-4.982.700,00</b>	<b>-4.335.700,00</b>	<b>-647.000,00</b>



# 1. Nachtragsvoranschlag 2024

Marktgemeinde Brunn am Gebirge

# NVA Finanzierungshaushalt Bereichsbudget 1. und 2. Ebene (Anlage 1b)

## Gesundheit (Gruppe 5)

MVAG	Mittelverwendungs- und aufbringungsgruppen (1. und 2. Ebene)	VA 2024 inkl. NVA	VA 2024	1. NVA
<b>311</b>	<b>Einzahlungen aus operativer Verwaltungstätigkeit</b>	<b>4.700,00</b>	<b>4.700,00</b>	<b>0,00</b>
3111	Einzahlungen aus eigenen Abgaben	0,00	0,00	0,00
3112	Einzahlungen aus Ertragsanteilen	0,00	0,00	0,00
3113	Einzahlungen aus Gebühren	0,00	0,00	0,00
3114	Einzahlungen aus Leistungen	3.300,00	3.300,00	0,00
3115	Einzahlungen aus Besitz und wirtschaftlicher Tätigkeit	1.400,00	1.400,00	0,00
3116	Einzahlungen aus Veräußerung von geringwertigen Wirtschaftsgütern (GWG) und sonstige Einzahlungen	0,00	0,00	0,00
<b>312</b>	<b>Einzahlungen aus Transfers</b>	<b>0,00</b>	<b>0,00</b>	<b>0,00</b>
3121	Transferzahlungen von Trägern des öffentlichen Rechts	0,00	0,00	0,00
3122	Transferzahlungen von Beteiligungen	0,00	0,00	0,00
3123	Transferzahlungen von Unternehmen (inkl. Finanzunternehmen)	0,00	0,00	0,00
3124	Transferzahlungen von Haushalten und Organisationen ohne Erwerbscharakter	0,00	0,00	0,00
3125	Transferzahlungen vom Ausland	0,00	0,00	0,00
3126	Investitions- und Tilgungszuschüsse zwischen Unternehmungen und Betrieben der Gebietskörperschaft und der Gebietskörperschaft	0,00	0,00	0,00
<b>313</b>	<b>Einzahlungen aus Finanzerträgen</b>	<b>0,00</b>	<b>0,00</b>	<b>0,00</b>
3131	Einzahlungen aus Zinserträgen	0,00	0,00	0,00
3132	Einzahlungen aus Zinsen aus derivativen Finanzinstrumenten mit und ohne Grundgeschäft	0,00	0,00	0,00
3133	Einzahlungen aus Gewinnentnahmen von marktbestimmten Betrieben	0,00	0,00	0,00
3134	Sonstige Einzahlungen aus Finanzerträgen	0,00	0,00	0,00
3135	Einzahlungen aus Dividenden/Gewinnausschüttungen	0,00	0,00	0,00
<b>31</b>	<b>Summe Einzahlungen operative Gebarung</b>	<b>4.700,00</b>	<b>4.700,00</b>	<b>0,00</b>
<b>321</b>	<b>Auszahlungen aus Personalaufwand</b>	<b>222.900,00</b>	<b>222.900,00</b>	<b>0,00</b>
3211	Auszahlungen für Personalaufwand (Bezüge, Nebengebühren, und Mehrleistungsvergütungen)	157.200,00	157.200,00	0,00
3212	Auszahlungen für gesetzliche und freiwillige Sozialaufwendungen	65.700,00	65.700,00	0,00
3213	Auszahlungen aus sonstigem Personalaufwand	0,00	0,00	0,00
<b>322</b>	<b>Auszahlungen aus Sachaufwand</b>	<b>135.600,00</b>	<b>135.600,00</b>	<b>0,00</b>
3221	Auszahlungen für Gebrauchs- und Verbrauchsgüter, Handelswaren	11.000,00	11.000,00	0,00
3222	Auszahlungen für Verwaltungs- und Betriebsaufwand	4.400,00	4.400,00	0,00
3223	Auszahlungen für Leasing- und Mietaufwand	41.200,00	41.200,00	0,00
3224	Auszahlungen für Instandhaltung	1.000,00	1.000,00	0,00
3225	Sonstige Auszahlungen aus Sachaufwand	78.000,00	78.000,00	0,00
3226	Auszahlungen aus der Inanspruchnahme von Haftungen	0,00	0,00	0,00
<b>323</b>	<b>Auszahlungen aus Transfers</b>	<b>4.915.300,00</b>	<b>4.997.500,00</b>	<b>-82.200,00</b>
3231	Transferzahlungen an Träger des öffentlichen Rechts	4.894.800,00	4.977.000,00	-82.200,00

# 1. Nachtragsvoranschlag 2024

Marktgemeinde Brunn am Gebirge

# NVA Finanzierungshaushalt Bereichsbudget 1. und 2. Ebene (Anlage 1b)

## Gesundheit (Gruppe 5)

MVAG	Mittelverwendungs- und aufbringungsgruppen (1. und 2. Ebene)	VA 2024 inkl. NVA	VA 2024	1. NVA
3232	Transferzahlungen an Beteiligungen	0,00	0,00	0,00
3233	Transferzahlungen an Unternehmen (inkl. Finanzunternehmen)	0,00	0,00	0,00
3234	Transferzahlungen an Haushalte und Organisationen ohne Erwerbscharakter	20.500,00	20.500,00	0,00
3235	Transferzahlungen an das Ausland	0,00	0,00	0,00
3236	Investitions- und Tilgungszuschüsse zwischen Unternehmungen und Betrieben der Gebietskörperschaft und der Gebietskörperschaft	0,00	0,00	0,00
<b>324</b>	<b>Auszahlungen aus Finanzaufwand</b>	<b>0,00</b>	<b>0,00</b>	<b>0,00</b>
3241	Auszahlungen für Zinsen	0,00	0,00	0,00
3242	Auszahlungen für Zinsen aus derivativen Finanzinstrumenten mit und ohne Grundgeschäft	0,00	0,00	0,00
3243	Auszahlungen aus Gewinnentnahmen von marktbestimmten Betrieben	0,00	0,00	0,00
3244	Sonstige Auszahlungen aus Finanzaufwendungen	0,00	0,00	0,00
<b>32</b>	<b>Summe Auszahlungen operative Gebarung</b>	<b>5.273.800,00</b>	<b>5.356.000,00</b>	<b>-82.200,00</b>
<b>SA1</b>	<b>Saldo (1) Geldfluss aus der operativen Gebarung (31 – 32)</b>	<b>-5.269.100,00</b>	<b>-5.351.300,00</b>	<b>82.200,00</b>
<b>331</b>	<b>Einzahlungen aus der Investitionstätigkeit</b>	<b>0,00</b>	<b>0,00</b>	<b>0,00</b>
3311	Einzahlungen aus der Veräußerung von immateriellem Vermögen	0,00	0,00	0,00
3312	Einzahlungen aus der Veräußerung von Grundstücken und Grundstückeinrichtungen	0,00	0,00	0,00
3313	Einzahlungen aus der Veräußerung von Gebäuden und Bauten	0,00	0,00	0,00
3314	Einzahlungen aus der Veräußerung von technischen Anlagen, Fahrzeugen und Maschinen	0,00	0,00	0,00
3315	Einzahlungen aus der Veräußerung von Amts-, Betriebs- und Geschäftsausstattung	0,00	0,00	0,00
3316	Einzahlungen aus der Veräußerung von Kulturgütern	0,00	0,00	0,00
3317	Einzahlungen aus der Veräußerung von Beteiligungen	0,00	0,00	0,00
3318	Einzahlungen aus der Veräußerung von kofinanzierten Schutzbauten	0,00	0,00	0,00
<b>332</b>	<b>Einzahlungen aus der Rückzahlung von Darlehen sowie gewährten Vorschüssen</b>	<b>0,00</b>	<b>0,00</b>	<b>0,00</b>
3321	Einzahlungen aus Darlehen an Träger des öffentlichen Rechts	0,00	0,00	0,00
3322	Einzahlungen aus Darlehen an Beteiligungen	0,00	0,00	0,00
3323	Einzahlungen aus Darlehen an Unternehmen und Haushalte	0,00	0,00	0,00
3325	Einzahlungen aus Vorschüssen und Anzahlungen	0,00	0,00	0,00
<b>333</b>	<b>Einzahlungen aus Kapitaltransfers</b>	<b>0,00</b>	<b>0,00</b>	<b>0,00</b>
3331	Kapitaltransferzahlungen von Trägern des öffentlichen Rechts	0,00	0,00	0,00
3332	Kapitaltransferzahlungen von Beteiligungen	0,00	0,00	0,00
3333	Kapitaltransferzahlungen von Unternehmen	0,00	0,00	0,00
3334	Kapitaltransferzahlungen von Haushalten und Organisationen ohne Erwerbscharakter	0,00	0,00	0,00
3335	Kapitaltransferzahlungen vom Ausland	0,00	0,00	0,00
<b>33</b>	<b>Summe Einzahlungen investive Gebarung</b>	<b>0,00</b>	<b>0,00</b>	<b>0,00</b>

# 1. Nachtragsvoranschlag 2024

Marktgemeinde Brunn am Gebirge

# NVA Finanzierungshaushalt Bereichsbudget 1. und 2. Ebene (Anlage 1b)

## Gesundheit (Gruppe 5)

MVAG	Mittelverwendungs- und aufbringungsgruppen (1. und 2. Ebene)	VA 2024 inkl. NVA	VA 2024	1. NVA
<b>341</b>	<b>Auszahlungen aus der Investitionstätigkeit</b>	<b>0,00</b>	<b>0,00</b>	<b>0,00</b>
3411	Auszahlungen für den Erwerb von immateriellem Vermögen	0,00	0,00	0,00
3412	Auszahlungen für den Erwerb von Grundstücken und Grundstückseinrichtungen	0,00	0,00	0,00
3413	Auszahlungen für den Erwerb von Gebäuden und Bauten	0,00	0,00	0,00
3414	Auszahlungen für den Erwerb von technischen Anlagen, Fahrzeugen und Maschinen	0,00	0,00	0,00
3415	Auszahlungen für den Erwerb von Amts-, Betriebs- und Geschäftsausstattung	0,00	0,00	0,00
3416	Auszahlungen für den Erwerb von Kulturgütern	0,00	0,00	0,00
3417	Auszahlungen für den Erwerb von Beteiligungen	0,00	0,00	0,00
3418	Auszahlungen für den Erwerb von kofinanzierten Schutzbauten	0,00	0,00	0,00
<b>342</b>	<b>Auszahlungen aus der Gewährung von Darlehen sowie gewährten Vorschüssen</b>	<b>0,00</b>	<b>0,00</b>	<b>0,00</b>
3421	Auszahlungen von Darlehen an Träger des öffentlichen Rechts	0,00	0,00	0,00
3422	Auszahlungen von Darlehen an Beteiligungen	0,00	0,00	0,00
3423	Auszahlungen von Darlehen an Unternehmen und Haushalte	0,00	0,00	0,00
3425	Auszahlungen von Vorschüssen und Anzahlungen	0,00	0,00	0,00
<b>343</b>	<b>Auszahlungen aus Kapitaltransfers</b>	<b>0,00</b>	<b>0,00</b>	<b>0,00</b>
3431	Kapitaltransferzahlungen an Träger des öffentlichen Rechts	0,00	0,00	0,00
3432	Kapitaltransferzahlungen an Beteiligungen	0,00	0,00	0,00
3433	Kapitaltransferzahlungen an Unternehmen (Finanzunternehmen)	0,00	0,00	0,00
3434	Kapitaltransferzahlungen an Haushalte und Organisationen ohne Erwerbscharakter	0,00	0,00	0,00
3435	Kapitaltransferzahlungen an das Ausland	0,00	0,00	0,00
<b>34</b>	<b>Summe Auszahlungen investive Gebarung</b>	<b>0,00</b>	<b>0,00</b>	<b>0,00</b>
<b>SA2</b>	<b>Saldo (2) Geldfluss aus der investiven Gebarung (33 – 34)</b>	<b>0,00</b>	<b>0,00</b>	<b>0,00</b>
<b>SA3</b>	<b>Saldo (3) Nettofinanzierungssaldo (Saldo 1 + Saldo 2)</b>	<b>-5.269.100,00</b>	<b>-5.351.300,00</b>	<b>82.200,00</b>
<b>351</b>	<b>Einzahlungen aus der Aufnahme von Finanzschulden</b>	<b>0,00</b>	<b>0,00</b>	<b>0,00</b>
3511	Einzahlungen aus empfangenen Darlehen von öffentlichen Körperschaften und Rechtsträgern	0,00	0,00	0,00
3512	Einzahlungen aus empfangenen Darlehen von Beteiligungen	0,00	0,00	0,00
3513	Einzahlungen aus empfangenen Darlehen von Unternehmen und privaten Haushalten	0,00	0,00	0,00
3514	Einzahlungen aus Finanzschulden (Finanzunternehmen)	0,00	0,00	0,00
3515	Einzahlungen aus Aufnahmen von Leasingverbindlichkeiten	0,00	0,00	0,00
<b>353</b>	<b>Einzahlungen infolge eines Kapitaltausches bei derivativen Finanzinstrumenten mit Grundgeschäft</b>	<b>0,00</b>	<b>0,00</b>	<b>0,00</b>
3530	Einzahlungen infolge eines Kapitaltausches bei derivativen Finanzinstrumenten mit Grundgeschäft	0,00	0,00	0,00
<b>355</b>	<b>Einzahlungen aus dem Abgang von Finanzinstrumenten</b>	<b>0,00</b>	<b>0,00</b>	<b>0,00</b>

# 1. Nachtragsvoranschlag 2024

Marktgemeinde Brunn am Gebirge

# NVA Finanzierungshaushalt Bereichsbudget 1. und 2. Ebene (Anlage 1b)

## Gesundheit (Gruppe 5)

MVAG	Mittelverwendungs- und aufbringungsgruppen (1. und 2. Ebene)	VA 2024 inkl. NVA	VA 2024	1. NVA
3550	Einzahlungen aus dem Abgang von Finanzinstrumenten	0,00	0,00	0,00
<b>35</b>	<b>Summe Einzahlungen aus der Finanzierungstätigkeit</b>	<b>0,00</b>	<b>0,00</b>	<b>0,00</b>
<b>361</b>	<b>Auszahlungen aus der Tilgung von Finanzschulden</b>	<b>0,00</b>	<b>0,00</b>	<b>0,00</b>
3611	Auszahlungen aus empfangenen Darlehen von öffentlichen Körperschaften und Rechtsträgern	0,00	0,00	0,00
3612	Auszahlungen aus empfangenen Darlehen von Beteiligungen	0,00	0,00	0,00
3613	Auszahlungen aus empfangenen Darlehen von Unternehmen und privaten Haushalten	0,00	0,00	0,00
3614	Auszahlungen aus Finanzschulden	0,00	0,00	0,00
3615	Auszahlungen aus Rückzahlungen von Leasingverbindlichkeiten	0,00	0,00	0,00
<b>363</b>	<b>Auszahlungen infolge eines Kapitaltausches bei derivativen Finanzinstrumenten mit Grundgeschäft</b>	<b>0,00</b>	<b>0,00</b>	<b>0,00</b>
3630	Auszahlungen infolge eines Kapitaltausches bei derivativen Finanzinstrumenten mit Grundgeschäft	0,00	0,00	0,00
<b>365</b>	<b>Auszahlungen für den Erwerb von Finanzinstrumenten</b>	<b>0,00</b>	<b>0,00</b>	<b>0,00</b>
3650	Auszahlungen für den Erwerb von Finanzinstrumenten	0,00	0,00	0,00
<b>36</b>	<b>Summe Auszahlungen aus der Finanzierungstätigkeit</b>	<b>0,00</b>	<b>0,00</b>	<b>0,00</b>
<b>SA4</b>	<b>Saldo (4) Geldfluss aus der Finanzierungstätigkeit (35 – 36)</b>	<b>0,00</b>	<b>0,00</b>	<b>0,00</b>
<b>SA5</b>	<b>Saldo (5) Geldfluss aus der voranschlagswirksamen Gebarung (Saldo 3 + Saldo 4)</b>	<b>-5.269.100,00</b>	<b>-5.351.300,00</b>	<b>82.200,00</b>

# 1. Nachtragsvoranschlag 2024

Marktgemeinde Brunn am Gebirge

# NVA Finanzierungshaushalt Bereichsbudget 1. und 2. Ebene (Anlage 1b)

## Straßen- und Wasserbau, Verkehr (Gruppe 6)

MVAG	Mittelverwendungs- und aufbringungsgruppen (1. und 2. Ebene)	VA 2024 inkl. NVA	VA 2024	1. NVA
<b>311</b>	<b>Einzahlungen aus operativer Verwaltungstätigkeit</b>	<b>2.700,00</b>	<b>2.700,00</b>	<b>0,00</b>
3111	Einzahlungen aus eigenen Abgaben	0,00	0,00	0,00
3112	Einzahlungen aus Ertragsanteilen	0,00	0,00	0,00
3113	Einzahlungen aus Gebühren	0,00	0,00	0,00
3114	Einzahlungen aus Leistungen	700,00	700,00	0,00
3115	Einzahlungen aus Besitz und wirtschaftlicher Tätigkeit	0,00	0,00	0,00
3116	Einzahlungen aus Veräußerung von geringwertigen Wirtschaftsgütern (GWG) und sonstige Einzahlungen	2.000,00	2.000,00	0,00
<b>312</b>	<b>Einzahlungen aus Transfers</b>	<b>1.372.300,00</b>	<b>1.372.300,00</b>	<b>0,00</b>
3121	Transferzahlungen von Trägern des öffentlichen Rechts	1.132.300,00	1.132.300,00	0,00
3122	Transferzahlungen von Beteiligungen	0,00	0,00	0,00
3123	Transferzahlungen von Unternehmen (inkl. Finanzunternehmen)	0,00	0,00	0,00
3124	Transferzahlungen von Haushalten und Organisationen ohne Erwerbscharakter	240.000,00	240.000,00	0,00
3125	Transferzahlungen vom Ausland	0,00	0,00	0,00
3126	Investitions- und Tilgungszuschüsse zwischen Unternehmungen und Betrieben der Gebietskörperschaft und der Gebietskörperschaft	0,00	0,00	0,00
<b>313</b>	<b>Einzahlungen aus Finanzerträgen</b>	<b>0,00</b>	<b>0,00</b>	<b>0,00</b>
3131	Einzahlungen aus Zinserträgen	0,00	0,00	0,00
3132	Einzahlungen aus Zinsen aus derivativen Finanzinstrumenten mit und ohne Grundgeschäft	0,00	0,00	0,00
3133	Einzahlungen aus Gewinnentnahmen von marktbestimmten Betrieben	0,00	0,00	0,00
3134	Sonstige Einzahlungen aus Finanzerträgen	0,00	0,00	0,00
3135	Einzahlungen aus Dividenden/Gewinnausschüttungen	0,00	0,00	0,00
<b>31</b>	<b>Summe Einzahlungen operative Gebarung</b>	<b>1.375.000,00</b>	<b>1.375.000,00</b>	<b>0,00</b>
<b>321</b>	<b>Auszahlungen aus Personalaufwand</b>	<b>0,00</b>	<b>0,00</b>	<b>0,00</b>
3211	Auszahlungen für Personalaufwand (Bezüge, Nebengebühren, und Mehrleistungsvergütungen)	0,00	0,00	0,00
3212	Auszahlungen für gesetzliche und freiwillige Sozialaufwendungen	0,00	0,00	0,00
3213	Auszahlungen aus sonstigem Personalaufwand	0,00	0,00	0,00
<b>322</b>	<b>Auszahlungen aus Sachaufwand</b>	<b>733.500,00</b>	<b>733.500,00</b>	<b>0,00</b>
3221	Auszahlungen für Gebrauchs- und Verbrauchsgüter, Handelswaren	64.400,00	64.400,00	0,00
3222	Auszahlungen für Verwaltungs- und Betriebsaufwand	11.100,00	11.100,00	0,00
3223	Auszahlungen für Leasing- und Mietaufwand	1.800,00	1.800,00	0,00
3224	Auszahlungen für Instandhaltung	509.500,00	509.500,00	0,00
3225	Sonstige Auszahlungen aus Sachaufwand	146.700,00	146.700,00	0,00
3226	Auszahlungen aus der Inanspruchnahme von Haftungen	0,00	0,00	0,00
<b>323</b>	<b>Auszahlungen aus Transfers</b>	<b>41.500,00</b>	<b>11.500,00</b>	<b>30.000,00</b>
3231	Transferzahlungen an Träger des öffentlichen Rechts	11.500,00	11.500,00	0,00

# 1. Nachtragsvoranschlag 2024

Marktgemeinde Brunn am Gebirge

# NVA Finanzierungshaushalt Bereichsbudget 1. und 2. Ebene (Anlage 1b)

## Straßen- und Wasserbau, Verkehr (Gruppe 6)

MVAG	Mittelverwendungs- und aufbringungsgruppen (1. und 2. Ebene)	VA 2024 inkl. NVA	VA 2024	1. NVA
3232	Transferzahlungen an Beteiligungen	0,00	0,00	0,00
3233	Transferzahlungen an Unternehmen (inkl. Finanzunternehmen)	0,00	0,00	0,00
3234	Transferzahlungen an Haushalte und Organisationen ohne Erwerbscharakter	30.000,00	0,00	30.000,00
3235	Transferzahlungen an das Ausland	0,00	0,00	0,00
3236	Investitions- und Tilgungszuschüsse zwischen Unternehmungen und Betrieben der Gebietskörperschaft und der Gebietskörperschaft	0,00	0,00	0,00
<b>324</b>	<b>Auszahlungen aus Finanzaufwand</b>	<b>109.300,00</b>	<b>109.300,00</b>	<b>0,00</b>
3241	Auszahlungen für Zinsen	109.300,00	109.300,00	0,00
3242	Auszahlungen für Zinsen aus derivativen Finanzinstrumenten mit und ohne Grundgeschäft	0,00	0,00	0,00
3243	Auszahlungen aus Gewinnentnahmen von marktbestimmten Betrieben	0,00	0,00	0,00
3244	Sonstige Auszahlungen aus Finanzaufwendungen	0,00	0,00	0,00
<b>32</b>	<b>Summe Auszahlungen operative Gebarung</b>	<b>884.300,00</b>	<b>854.300,00</b>	<b>30.000,00</b>
<b>SA1</b>	<b>Saldo (1) Geldfluss aus der operativen Gebarung (31 – 32)</b>	<b>490.700,00</b>	<b>520.700,00</b>	<b>-30.000,00</b>
<b>331</b>	<b>Einzahlungen aus der Investitionstätigkeit</b>	<b>0,00</b>	<b>0,00</b>	<b>0,00</b>
3311	Einzahlungen aus der Veräußerung von immateriellem Vermögen	0,00	0,00	0,00
3312	Einzahlungen aus der Veräußerung von Grundstücken und Grundstückeinrichtungen	0,00	0,00	0,00
3313	Einzahlungen aus der Veräußerung von Gebäuden und Bauten	0,00	0,00	0,00
3314	Einzahlungen aus der Veräußerung von technischen Anlagen, Fahrzeugen und Maschinen	0,00	0,00	0,00
3315	Einzahlungen aus der Veräußerung von Amts-, Betriebs- und Geschäftsausstattung	0,00	0,00	0,00
3316	Einzahlungen aus der Veräußerung von Kulturgütern	0,00	0,00	0,00
3317	Einzahlungen aus der Veräußerung von Beteiligungen	0,00	0,00	0,00
3318	Einzahlungen aus der Veräußerung von kofinanzierten Schutzbauten	0,00	0,00	0,00
<b>332</b>	<b>Einzahlungen aus der Rückzahlung von Darlehen sowie gewährten Vorschüssen</b>	<b>0,00</b>	<b>0,00</b>	<b>0,00</b>
3321	Einzahlungen aus Darlehen an Träger des öffentlichen Rechts	0,00	0,00	0,00
3322	Einzahlungen aus Darlehen an Beteiligungen	0,00	0,00	0,00
3323	Einzahlungen aus Darlehen an Unternehmen und Haushalte	0,00	0,00	0,00
3325	Einzahlungen aus Vorschüssen und Anzahlungen	0,00	0,00	0,00
<b>333</b>	<b>Einzahlungen aus Kapitaltransfers</b>	<b>0,00</b>	<b>0,00</b>	<b>0,00</b>
3331	Kapitaltransferzahlungen von Trägern des öffentlichen Rechts	0,00	0,00	0,00
3332	Kapitaltransferzahlungen von Beteiligungen	0,00	0,00	0,00
3333	Kapitaltransferzahlungen von Unternehmen	0,00	0,00	0,00
3334	Kapitaltransferzahlungen von Haushalten und Organisationen ohne Erwerbscharakter	0,00	0,00	0,00
3335	Kapitaltransferzahlungen vom Ausland	0,00	0,00	0,00
<b>33</b>	<b>Summe Einzahlungen investive Gebarung</b>	<b>0,00</b>	<b>0,00</b>	<b>0,00</b>

**Straßen- und Wasserbau, Verkehr (Gruppe 6)**

MVAG	Mittelverwendungs- und aufbringungsgruppen (1. und 2. Ebene)	VA 2024 inkl. NVA	VA 2024	1. NVA
<b>341</b>	<b>Auszahlungen aus der Investitionstätigkeit</b>	<b>2.665.000,00</b>	<b>2.660.000,00</b>	<b>5.000,00</b>
3411	Auszahlungen für den Erwerb von immateriellem Vermögen	0,00	0,00	0,00
3412	Auszahlungen für den Erwerb von Grundstücken und Grundstückseinrichtungen	2.665.000,00	2.660.000,00	5.000,00
3413	Auszahlungen für den Erwerb von Gebäuden und Bauten	0,00	0,00	0,00
3414	Auszahlungen für den Erwerb von technischen Anlagen, Fahrzeugen und Maschinen	0,00	0,00	0,00
3415	Auszahlungen für den Erwerb von Amts-, Betriebs- und Geschäftsausstattung	0,00	0,00	0,00
3416	Auszahlungen für den Erwerb von Kulturgütern	0,00	0,00	0,00
3417	Auszahlungen für den Erwerb von Beteiligungen	0,00	0,00	0,00
3418	Auszahlungen für den Erwerb von kofinanzierten Schutzbauten	0,00	0,00	0,00
<b>342</b>	<b>Auszahlungen aus der Gewährung von Darlehen sowie gewährten Vorschüssen</b>	<b>0,00</b>	<b>0,00</b>	<b>0,00</b>
3421	Auszahlungen von Darlehen an Träger des öffentlichen Rechts	0,00	0,00	0,00
3422	Auszahlungen von Darlehen an Beteiligungen	0,00	0,00	0,00
3423	Auszahlungen von Darlehen an Unternehmen und Haushalte	0,00	0,00	0,00
3425	Auszahlungen von Vorschüssen und Anzahlungen	0,00	0,00	0,00
<b>343</b>	<b>Auszahlungen aus Kapitaltransfers</b>	<b>0,00</b>	<b>0,00</b>	<b>0,00</b>
3431	Kapitaltransferzahlungen an Träger des öffentlichen Rechts	0,00	0,00	0,00
3432	Kapitaltransferzahlungen an Beteiligungen	0,00	0,00	0,00
3433	Kapitaltransferzahlungen an Unternehmen (Finanzunternehmen)	0,00	0,00	0,00
3434	Kapitaltransferzahlungen an Haushalte und Organisationen ohne Erwerbscharakter	0,00	0,00	0,00
3435	Kapitaltransferzahlungen an das Ausland	0,00	0,00	0,00
<b>34</b>	<b>Summe Auszahlungen investive Gebarung</b>	<b>2.665.000,00</b>	<b>2.660.000,00</b>	<b>5.000,00</b>
<b>SA2</b>	<b>Saldo (2) Geldfluss aus der investiven Gebarung (33 – 34)</b>	<b>-2.665.000,00</b>	<b>-2.660.000,00</b>	<b>-5.000,00</b>
<b>SA3</b>	<b>Saldo (3) Nettofinanzierungssaldo (Saldo 1 + Saldo 2)</b>	<b>-2.174.300,00</b>	<b>-2.139.300,00</b>	<b>-35.000,00</b>
<b>351</b>	<b>Einzahlungen aus der Aufnahme von Finanzschulden</b>	<b>1.350.000,00</b>	<b>1.350.000,00</b>	<b>0,00</b>
3511	Einzahlungen aus empfangenen Darlehen von öffentlichen Körperschaften und Rechtsträgern	0,00	0,00	0,00
3512	Einzahlungen aus empfangenen Darlehen von Beteiligungen	0,00	0,00	0,00
3513	Einzahlungen aus empfangenen Darlehen von Unternehmen und privaten Haushalten	0,00	0,00	0,00
3514	Einzahlungen aus Finanzschulden (Finanzunternehmen)	1.350.000,00	1.350.000,00	0,00
3515	Einzahlungen aus Aufnahmen von Leasingverbindlichkeiten	0,00	0,00	0,00
<b>353</b>	<b>Einzahlungen infolge eines Kapitaltausches bei derivativen Finanzinstrumenten mit Grundgeschäft</b>	<b>0,00</b>	<b>0,00</b>	<b>0,00</b>
3530	Einzahlungen infolge eines Kapitaltausches bei derivativen Finanzinstrumenten mit Grundgeschäft	0,00	0,00	0,00
<b>355</b>	<b>Einzahlungen aus dem Abgang von Finanzinstrumenten</b>	<b>0,00</b>	<b>0,00</b>	<b>0,00</b>

# 1. Nachtragsvoranschlag 2024

Marktgemeinde Brunn am Gebirge

# NVA Finanzierungshaushalt Bereichsbudget 1. und 2. Ebene (Anlage 1b)

## Straßen- und Wasserbau, Verkehr (Gruppe 6)

MVAG	Mittelverwendungs- und aufbringungsgruppen (1. und 2. Ebene)	VA 2024 inkl. NVA	VA 2024	1. NVA
3550	Einzahlungen aus dem Abgang von Finanzinstrumenten	0,00	0,00	0,00
<b>35</b>	<b>Summe Einzahlungen aus der Finanzierungstätigkeit</b>	<b>1.350.000,00</b>	<b>1.350.000,00</b>	<b>0,00</b>
<b>361</b>	<b>Auszahlungen aus der Tilgung von Finanzschulden</b>	<b>446.300,00</b>	<b>446.300,00</b>	<b>0,00</b>
3611	Auszahlungen aus empfangenen Darlehen von öffentlichen Körperschaften und Rechtsträgern	0,00	0,00	0,00
3612	Auszahlungen aus empfangenen Darlehen von Beteiligungen	0,00	0,00	0,00
3613	Auszahlungen aus empfangenen Darlehen von Unternehmen und privaten Haushalten	0,00	0,00	0,00
3614	Auszahlungen aus Finanzschulden	446.300,00	446.300,00	0,00
3615	Auszahlungen aus Rückzahlungen von Leasingverbindlichkeiten	0,00	0,00	0,00
<b>363</b>	<b>Auszahlungen infolge eines Kapitaltausches bei derivativen Finanzinstrumenten mit Grundgeschäft</b>	<b>0,00</b>	<b>0,00</b>	<b>0,00</b>
3630	Auszahlungen infolge eines Kapitaltausches bei derivativen Finanzinstrumenten mit Grundgeschäft	0,00	0,00	0,00
<b>365</b>	<b>Auszahlungen für den Erwerb von Finanzinstrumenten</b>	<b>0,00</b>	<b>0,00</b>	<b>0,00</b>
3650	Auszahlungen für den Erwerb von Finanzinstrumenten	0,00	0,00	0,00
<b>36</b>	<b>Summe Auszahlungen aus der Finanzierungstätigkeit</b>	<b>446.300,00</b>	<b>446.300,00</b>	<b>0,00</b>
<b>SA4</b>	<b>Saldo (4) Geldfluss aus der Finanzierungstätigkeit (35 – 36)</b>	<b>903.700,00</b>	<b>903.700,00</b>	<b>0,00</b>
<b>SA5</b>	<b>Saldo (5) Geldfluss aus der voranschlagswirksamen Gebarung (Saldo 3 + Saldo 4)</b>	<b>-1.270.600,00</b>	<b>-1.235.600,00</b>	<b>-35.000,00</b>



# 1. Nachtragsvoranschlag 2024

Marktgemeinde Brunn am Gebirge

# NVA Finanzierungshaushalt Bereichsbudget 1. und 2. Ebene (Anlage 1b)

## Wirtschaftsförderung (Gruppe 7)

MVAG	Mittelverwendungs- und aufbringungsgruppen (1. und 2. Ebene)	VA 2024 inkl. NVA	VA 2024	1. NVA
<b>311</b>	<b>Einzahlungen aus operativer Verwaltungstätigkeit</b>	<b>0,00</b>	<b>0,00</b>	<b>0,00</b>
3111	Einzahlungen aus eigenen Abgaben	0,00	0,00	0,00
3112	Einzahlungen aus Ertragsanteilen	0,00	0,00	0,00
3113	Einzahlungen aus Gebühren	0,00	0,00	0,00
3114	Einzahlungen aus Leistungen	0,00	0,00	0,00
3115	Einzahlungen aus Besitz und wirtschaftlicher Tätigkeit	0,00	0,00	0,00
3116	Einzahlungen aus Veräußerung von geringwertigen Wirtschaftsgütern (GWG) und sonstige Einzahlungen	0,00	0,00	0,00
<b>312</b>	<b>Einzahlungen aus Transfers</b>	<b>0,00</b>	<b>0,00</b>	<b>0,00</b>
3121	Transferzahlungen von Trägern des öffentlichen Rechts	0,00	0,00	0,00
3122	Transferzahlungen von Beteiligungen	0,00	0,00	0,00
3123	Transferzahlungen von Unternehmen (inkl. Finanzunternehmen)	0,00	0,00	0,00
3124	Transferzahlungen von Haushalten und Organisationen ohne Erwerbscharakter	0,00	0,00	0,00
3125	Transferzahlungen vom Ausland	0,00	0,00	0,00
3126	Investitions- und Tilgungszuschüsse zwischen Unternehmungen und Betrieben der Gebietskörperschaft und der Gebietskörperschaft	0,00	0,00	0,00
<b>313</b>	<b>Einzahlungen aus Finanzerträgen</b>	<b>0,00</b>	<b>0,00</b>	<b>0,00</b>
3131	Einzahlungen aus Zinserträgen	0,00	0,00	0,00
3132	Einzahlungen aus Zinsen aus derivativen Finanzinstrumenten mit und ohne Grundgeschäft	0,00	0,00	0,00
3133	Einzahlungen aus Gewinnentnahmen von marktbestimmten Betrieben	0,00	0,00	0,00
3134	Sonstige Einzahlungen aus Finanzerträgen	0,00	0,00	0,00
3135	Einzahlungen aus Dividenden/Gewinnausschüttungen	0,00	0,00	0,00
<b>31</b>	<b>Summe Einzahlungen operative Gebarung</b>	<b>0,00</b>	<b>0,00</b>	<b>0,00</b>
<b>321</b>	<b>Auszahlungen aus Personalaufwand</b>	<b>0,00</b>	<b>0,00</b>	<b>0,00</b>
3211	Auszahlungen für Personalaufwand (Bezüge, Nebengebühren, und Mehrleistungsvergütungen)	0,00	0,00	0,00
3212	Auszahlungen für gesetzliche und freiwillige Sozialaufwendungen	0,00	0,00	0,00
3213	Auszahlungen aus sonstigem Personalaufwand	0,00	0,00	0,00
<b>322</b>	<b>Auszahlungen aus Sachaufwand</b>	<b>11.800,00</b>	<b>11.800,00</b>	<b>0,00</b>
3221	Auszahlungen für Gebrauchs- und Verbrauchsgüter, Handelswaren	0,00	0,00	0,00
3222	Auszahlungen für Verwaltungs- und Betriebsaufwand	0,00	0,00	0,00
3223	Auszahlungen für Leasing- und Mietaufwand	1.600,00	1.600,00	0,00
3224	Auszahlungen für Instandhaltung	0,00	0,00	0,00
3225	Sonstige Auszahlungen aus Sachaufwand	10.200,00	10.200,00	0,00
3226	Auszahlungen aus der Inanspruchnahme von Haftungen	0,00	0,00	0,00
<b>323</b>	<b>Auszahlungen aus Transfers</b>	<b>55.000,00</b>	<b>55.000,00</b>	<b>0,00</b>
3231	Transferzahlungen an Träger des öffentlichen Rechts	0,00	0,00	0,00

# 1. Nachtragsvoranschlag 2024

Marktgemeinde Brunn am Gebirge

# NVA Finanzierungshaushalt Bereichsbudget 1. und 2. Ebene (Anlage 1b)

## Wirtschaftsförderung (Gruppe 7)

MVAG	Mittelverwendungs- und aufbringungsgruppen (1. und 2. Ebene)	VA 2024 inkl. NVA	VA 2024	1. NVA
3232	Transferzahlungen an Beteiligungen	0,00	0,00	0,00
3233	Transferzahlungen an Unternehmen (inkl. Finanzunternehmen)	30.000,00	30.000,00	0,00
3234	Transferzahlungen an Haushalte und Organisationen ohne Erwerbscharakter	25.000,00	25.000,00	0,00
3235	Transferzahlungen an das Ausland	0,00	0,00	0,00
3236	Investitions- und Tilgungszuschüsse zwischen Unternehmungen und Betrieben der Gebietskörperschaft und der Gebietskörperschaft	0,00	0,00	0,00
<b>324</b>	<b>Auszahlungen aus Finanzaufwand</b>	<b>0,00</b>	<b>0,00</b>	<b>0,00</b>
3241	Auszahlungen für Zinsen	0,00	0,00	0,00
3242	Auszahlungen für Zinsen aus derivativen Finanzinstrumenten mit und ohne Grundgeschäft	0,00	0,00	0,00
3243	Auszahlungen aus Gewinnentnahmen von marktbestimmten Betrieben	0,00	0,00	0,00
3244	Sonstige Auszahlungen aus Finanzaufwendungen	0,00	0,00	0,00
<b>32</b>	<b>Summe Auszahlungen operative Gebarung</b>	<b>66.800,00</b>	<b>66.800,00</b>	<b>0,00</b>
<b>SA1</b>	<b>Saldo (1) Geldfluss aus der operativen Gebarung (31 – 32)</b>	<b>-66.800,00</b>	<b>-66.800,00</b>	<b>0,00</b>
<b>331</b>	<b>Einzahlungen aus der Investitionstätigkeit</b>	<b>0,00</b>	<b>0,00</b>	<b>0,00</b>
3311	Einzahlungen aus der Veräußerung von immateriellem Vermögen	0,00	0,00	0,00
3312	Einzahlungen aus der Veräußerung von Grundstücken und Grundstückeinrichtungen	0,00	0,00	0,00
3313	Einzahlungen aus der Veräußerung von Gebäuden und Bauten	0,00	0,00	0,00
3314	Einzahlungen aus der Veräußerung von technischen Anlagen, Fahrzeugen und Maschinen	0,00	0,00	0,00
3315	Einzahlungen aus der Veräußerung von Amts-, Betriebs- und Geschäftsausstattung	0,00	0,00	0,00
3316	Einzahlungen aus der Veräußerung von Kulturgütern	0,00	0,00	0,00
3317	Einzahlungen aus der Veräußerung von Beteiligungen	0,00	0,00	0,00
3318	Einzahlungen aus der Veräußerung von kofinanzierten Schutzbauten	0,00	0,00	0,00
<b>332</b>	<b>Einzahlungen aus der Rückzahlung von Darlehen sowie gewährten Vorschüssen</b>	<b>0,00</b>	<b>0,00</b>	<b>0,00</b>
3321	Einzahlungen aus Darlehen an Träger des öffentlichen Rechts	0,00	0,00	0,00
3322	Einzahlungen aus Darlehen an Beteiligungen	0,00	0,00	0,00
3323	Einzahlungen aus Darlehen an Unternehmen und Haushalte	0,00	0,00	0,00
3325	Einzahlungen aus Vorschüssen und Anzahlungen	0,00	0,00	0,00
<b>333</b>	<b>Einzahlungen aus Kapitaltransfers</b>	<b>0,00</b>	<b>0,00</b>	<b>0,00</b>
3331	Kapitaltransferzahlungen von Trägern des öffentlichen Rechts	0,00	0,00	0,00
3332	Kapitaltransferzahlungen von Beteiligungen	0,00	0,00	0,00
3333	Kapitaltransferzahlungen von Unternehmen	0,00	0,00	0,00
3334	Kapitaltransferzahlungen von Haushalten und Organisationen ohne Erwerbscharakter	0,00	0,00	0,00
3335	Kapitaltransferzahlungen vom Ausland	0,00	0,00	0,00
<b>33</b>	<b>Summe Einzahlungen investive Gebarung</b>	<b>0,00</b>	<b>0,00</b>	<b>0,00</b>

# 1. Nachtragsvoranschlag 2024

Marktgemeinde Brunn am Gebirge

# NVA Finanzierungshaushalt Bereichsbudget 1. und 2. Ebene (Anlage 1b)

## Wirtschaftsförderung (Gruppe 7)

MVAG	Mittelverwendungs- und aufbringungsgruppen (1. und 2. Ebene)	VA 2024 inkl. NVA	VA 2024	1. NVA
<b>341</b>	<b>Auszahlungen aus der Investitionstätigkeit</b>	<b>0,00</b>	<b>0,00</b>	<b>0,00</b>
3411	Auszahlungen für den Erwerb von immateriellem Vermögen	0,00	0,00	0,00
3412	Auszahlungen für den Erwerb von Grundstücken und Grundstückseinrichtungen	0,00	0,00	0,00
3413	Auszahlungen für den Erwerb von Gebäuden und Bauten	0,00	0,00	0,00
3414	Auszahlungen für den Erwerb von technischen Anlagen, Fahrzeugen und Maschinen	0,00	0,00	0,00
3415	Auszahlungen für den Erwerb von Amts-, Betriebs- und Geschäftsausstattung	0,00	0,00	0,00
3416	Auszahlungen für den Erwerb von Kulturgütern	0,00	0,00	0,00
3417	Auszahlungen für den Erwerb von Beteiligungen	0,00	0,00	0,00
3418	Auszahlungen für den Erwerb von kofinanzierten Schutzbauten	0,00	0,00	0,00
<b>342</b>	<b>Auszahlungen aus der Gewährung von Darlehen sowie gewährten Vorschüssen</b>	<b>0,00</b>	<b>0,00</b>	<b>0,00</b>
3421	Auszahlungen von Darlehen an Träger des öffentlichen Rechts	0,00	0,00	0,00
3422	Auszahlungen von Darlehen an Beteiligungen	0,00	0,00	0,00
3423	Auszahlungen von Darlehen an Unternehmen und Haushalte	0,00	0,00	0,00
3425	Auszahlungen von Vorschüssen und Anzahlungen	0,00	0,00	0,00
<b>343</b>	<b>Auszahlungen aus Kapitaltransfers</b>	<b>0,00</b>	<b>0,00</b>	<b>0,00</b>
3431	Kapitaltransferzahlungen an Träger des öffentlichen Rechts	0,00	0,00	0,00
3432	Kapitaltransferzahlungen an Beteiligungen	0,00	0,00	0,00
3433	Kapitaltransferzahlungen an Unternehmen (Finanzunternehmen)	0,00	0,00	0,00
3434	Kapitaltransferzahlungen an Haushalte und Organisationen ohne Erwerbscharakter	0,00	0,00	0,00
3435	Kapitaltransferzahlungen an das Ausland	0,00	0,00	0,00
<b>34</b>	<b>Summe Auszahlungen investive Gebarung</b>	<b>0,00</b>	<b>0,00</b>	<b>0,00</b>
<b>SA2</b>	<b>Saldo (2) Geldfluss aus der investiven Gebarung (33 – 34)</b>	<b>0,00</b>	<b>0,00</b>	<b>0,00</b>
<b>SA3</b>	<b>Saldo (3) Nettofinanzierungssaldo (Saldo 1 + Saldo 2)</b>	<b>-66.800,00</b>	<b>-66.800,00</b>	<b>0,00</b>
<b>351</b>	<b>Einzahlungen aus der Aufnahme von Finanzschulden</b>	<b>0,00</b>	<b>0,00</b>	<b>0,00</b>
3511	Einzahlungen aus empfangenen Darlehen von öffentlichen Körperschaften und Rechtsträgern	0,00	0,00	0,00
3512	Einzahlungen aus empfangenen Darlehen von Beteiligungen	0,00	0,00	0,00
3513	Einzahlungen aus empfangenen Darlehen von Unternehmen und privaten Haushalten	0,00	0,00	0,00
3514	Einzahlungen aus Finanzschulden (Finanzunternehmen)	0,00	0,00	0,00
3515	Einzahlungen aus Aufnahmen von Leasingverbindlichkeiten	0,00	0,00	0,00
<b>353</b>	<b>Einzahlungen infolge eines Kapitaltausches bei derivativen Finanzinstrumenten mit Grundgeschäft</b>	<b>0,00</b>	<b>0,00</b>	<b>0,00</b>
3530	Einzahlungen infolge eines Kapitaltausches bei derivativen Finanzinstrumenten mit Grundgeschäft	0,00	0,00	0,00
<b>355</b>	<b>Einzahlungen aus dem Abgang von Finanzinstrumenten</b>	<b>0,00</b>	<b>0,00</b>	<b>0,00</b>

**1. Nachtragsvoranschlag 2024**

Marktgemeinde Brunn am Gebirge

**NVA Finanzierungshaushalt Bereichsbudget 1. und 2. Ebene (Anlage 1b)****Wirtschaftsförderung (Gruppe 7)**

<b>MVAG</b>	<b>Mittelverwendungs- und aufbringungsgruppen (1. und 2. Ebene)</b>	<b>VA 2024 inkl. NVA</b>	<b>VA 2024</b>	<b>1. NVA</b>
3550	Einzahlungen aus dem Abgang von Finanzinstrumenten	0,00	0,00	0,00
<b>35</b>	<b>Summe Einzahlungen aus der Finanzierungstätigkeit</b>	<b>0,00</b>	<b>0,00</b>	<b>0,00</b>
<b>361</b>	<b>Auszahlungen aus der Tilgung von Finanzschulden</b>	<b>0,00</b>	<b>0,00</b>	<b>0,00</b>
3611	Auszahlungen aus empfangenen Darlehen von öffentlichen Körperschaften und Rechtsträgern	0,00	0,00	0,00
3612	Auszahlungen aus empfangenen Darlehen von Beteiligungen	0,00	0,00	0,00
3613	Auszahlungen aus empfangenen Darlehen von Unternehmen und privaten Haushalten	0,00	0,00	0,00
3614	Auszahlungen aus Finanzschulden	0,00	0,00	0,00
3615	Auszahlungen aus Rückzahlungen von Leasingverbindlichkeiten	0,00	0,00	0,00
<b>363</b>	<b>Auszahlungen infolge eines Kapitaltausches bei derivativen Finanzinstrumenten mit Grundgeschäft</b>	<b>0,00</b>	<b>0,00</b>	<b>0,00</b>
3630	Auszahlungen infolge eines Kapitaltausches bei derivativen Finanzinstrumenten mit Grundgeschäft	0,00	0,00	0,00
<b>365</b>	<b>Auszahlungen für den Erwerb von Finanzinstrumenten</b>	<b>0,00</b>	<b>0,00</b>	<b>0,00</b>
3650	Auszahlungen für den Erwerb von Finanzinstrumenten	0,00	0,00	0,00
<b>36</b>	<b>Summe Auszahlungen aus der Finanzierungstätigkeit</b>	<b>0,00</b>	<b>0,00</b>	<b>0,00</b>
<b>SA4</b>	<b>Saldo (4) Geldfluss aus der Finanzierungstätigkeit (35 – 36)</b>	<b>0,00</b>	<b>0,00</b>	<b>0,00</b>
<b>SA5</b>	<b>Saldo (5) Geldfluss aus der voranschlagswirksamen Gebarung (Saldo 3 + Saldo 4)</b>	<b>-66.800,00</b>	<b>-66.800,00</b>	<b>0,00</b>

# 1. Nachtragsvoranschlag 2024

Marktgemeinde Brunn am Gebirge

# NVA Finanzierungshaushalt Bereichsbudget 1. und 2. Ebene (Anlage 1b)

## Dienstleistungen (Gruppe 8)

MVAG	Mittelverwendungs- und aufbringungsgruppen (1. und 2. Ebene)	VA 2024 inkl. NVA	VA 2024	1. NVA
<b>311</b>	<b>Einzahlungen aus operativer Verwaltungstätigkeit</b>	<b>8.088.200,00</b>	<b>8.096.400,00</b>	<b>-8.200,00</b>
3111	Einzahlungen aus eigenen Abgaben	0,00	0,00	0,00
3112	Einzahlungen aus Ertragsanteilen	0,00	0,00	0,00
3113	Einzahlungen aus Gebühren	6.962.000,00	7.002.000,00	-40.000,00
3114	Einzahlungen aus Leistungen	45.700,00	45.300,00	400,00
3115	Einzahlungen aus Besitz und wirtschaftlicher Tätigkeit	1.008.700,00	977.300,00	31.400,00
3116	Einzahlungen aus Veräußerung von geringwertigen Wirtschaftsgütern (GWG) und sonstige Einzahlungen	71.800,00	71.800,00	0,00
<b>312</b>	<b>Einzahlungen aus Transfers</b>	<b>741.600,00</b>	<b>741.600,00</b>	<b>0,00</b>
3121	Transferzahlungen von Trägern des öffentlichen Rechts	741.600,00	741.600,00	0,00
3122	Transferzahlungen von Beteiligungen	0,00	0,00	0,00
3123	Transferzahlungen von Unternehmen (inkl. Finanzunternehmen)	0,00	0,00	0,00
3124	Transferzahlungen von Haushalten und Organisationen ohne Erwerbscharakter	0,00	0,00	0,00
3125	Transferzahlungen vom Ausland	0,00	0,00	0,00
3126	Investitions- und Tilgungszuschüsse zwischen Unternehmungen und Betrieben der Gebietskörperschaft und der Gebietskörperschaft	0,00	0,00	0,00
<b>313</b>	<b>Einzahlungen aus Finanzerträgen</b>	<b>0,00</b>	<b>0,00</b>	<b>0,00</b>
3131	Einzahlungen aus Zinserträgen	0,00	0,00	0,00
3132	Einzahlungen aus Zinsen aus derivativen Finanzinstrumenten mit und ohne Grundgeschäft	0,00	0,00	0,00
3133	Einzahlungen aus Gewinnentnahmen von marktbestimmten Betrieben	0,00	0,00	0,00
3134	Sonstige Einzahlungen aus Finanzerträgen	0,00	0,00	0,00
3135	Einzahlungen aus Dividenden/Gewinnausschüttungen	0,00	0,00	0,00
<b>31</b>	<b>Summe Einzahlungen operative Gebarung</b>	<b>8.829.800,00</b>	<b>8.838.000,00</b>	<b>-8.200,00</b>
<b>321</b>	<b>Auszahlungen aus Personalaufwand</b>	<b>2.910.400,00</b>	<b>2.910.400,00</b>	<b>0,00</b>
3211	Auszahlungen für Personalaufwand (Bezüge, Nebengebühren, und Mehrleistungsvergütungen)	2.347.000,00	2.347.000,00	0,00
3212	Auszahlungen für gesetzliche und freiwillige Sozialaufwendungen	563.400,00	563.400,00	0,00
3213	Auszahlungen aus sonstigem Personalaufwand	0,00	0,00	0,00
<b>322</b>	<b>Auszahlungen aus Sachaufwand</b>	<b>7.137.400,00</b>	<b>6.821.200,00</b>	<b>316.200,00</b>
3221	Auszahlungen für Gebrauchs- und Verbrauchsgüter, Handelswaren	1.495.600,00	1.400.600,00	95.000,00
3222	Auszahlungen für Verwaltungs- und Betriebsaufwand	450.300,00	410.600,00	39.700,00
3223	Auszahlungen für Leasing- und Mietaufwand	708.800,00	703.700,00	5.100,00
3224	Auszahlungen für Instandhaltung	1.166.200,00	1.165.200,00	1.000,00
3225	Sonstige Auszahlungen aus Sachaufwand	3.316.500,00	3.141.100,00	175.400,00
3226	Auszahlungen aus der Inanspruchnahme von Haftungen	0,00	0,00	0,00
<b>323</b>	<b>Auszahlungen aus Transfers</b>	<b>40.700,00</b>	<b>40.700,00</b>	<b>0,00</b>
3231	Transferzahlungen an Träger des öffentlichen Rechts	0,00	0,00	0,00

# 1. Nachtragsvoranschlag 2024

Marktgemeinde Brunn am Gebirge

# NVA Finanzierungshaushalt Bereichsbudget 1. und 2. Ebene (Anlage 1b)

## Dienstleistungen (Gruppe 8)

MVAG	Mittelverwendungs- und aufbringungsgruppen (1. und 2. Ebene)	VA 2024 inkl. NVA	VA 2024	1. NVA
3232	Transferzahlungen an Beteiligungen	0,00	0,00	0,00
3233	Transferzahlungen an Unternehmen (inkl. Finanzunternehmen)	0,00	0,00	0,00
3234	Transferzahlungen an Haushalte und Organisationen ohne Erwerbscharakter	40.700,00	40.700,00	0,00
3235	Transferzahlungen an das Ausland	0,00	0,00	0,00
3236	Investitions- und Tilgungszuschüsse zwischen Unternehmungen und Betrieben der Gebietskörperschaft und der Gebietskörperschaft	0,00	0,00	0,00
<b>324</b>	<b>Auszahlungen aus Finanzaufwand</b>	<b>131.500,00</b>	<b>131.500,00</b>	<b>0,00</b>
3241	Auszahlungen für Zinsen	131.500,00	131.500,00	0,00
3242	Auszahlungen für Zinsen aus derivativen Finanzinstrumenten mit und ohne Grundgeschäft	0,00	0,00	0,00
3243	Auszahlungen aus Gewinnentnahmen von marktbestimmten Betrieben	0,00	0,00	0,00
3244	Sonstige Auszahlungen aus Finanzaufwendungen	0,00	0,00	0,00
<b>32</b>	<b>Summe Auszahlungen operative Gebarung</b>	<b>10.220.000,00</b>	<b>9.903.800,00</b>	<b>316.200,00</b>
<b>SA1</b>	<b>Saldo (1) Geldfluss aus der operativen Gebarung (31 – 32)</b>	<b>-1.390.200,00</b>	<b>-1.065.800,00</b>	<b>-324.400,00</b>
<b>331</b>	<b>Einzahlungen aus der Investitionstätigkeit</b>	<b>8.000,00</b>	<b>8.000,00</b>	<b>0,00</b>
3311	Einzahlungen aus der Veräußerung von immateriellem Vermögen	0,00	0,00	0,00
3312	Einzahlungen aus der Veräußerung von Grundstücken und Grundstückeinrichtungen	5.000,00	5.000,00	0,00
3313	Einzahlungen aus der Veräußerung von Gebäuden und Bauten	0,00	0,00	0,00
3314	Einzahlungen aus der Veräußerung von technischen Anlagen, Fahrzeugen und Maschinen	3.000,00	3.000,00	0,00
3315	Einzahlungen aus der Veräußerung von Amts-, Betriebs- und Geschäftsausstattung	0,00	0,00	0,00
3316	Einzahlungen aus der Veräußerung von Kulturgütern	0,00	0,00	0,00
3317	Einzahlungen aus der Veräußerung von Beteiligungen	0,00	0,00	0,00
3318	Einzahlungen aus der Veräußerung von kofinanzierten Schutzbauten	0,00	0,00	0,00
<b>332</b>	<b>Einzahlungen aus der Rückzahlung von Darlehen sowie gewährten Vorschüssen</b>	<b>0,00</b>	<b>0,00</b>	<b>0,00</b>
3321	Einzahlungen aus Darlehen an Träger des öffentlichen Rechts	0,00	0,00	0,00
3322	Einzahlungen aus Darlehen an Beteiligungen	0,00	0,00	0,00
3323	Einzahlungen aus Darlehen an Unternehmen und Haushalte	0,00	0,00	0,00
3325	Einzahlungen aus Vorschüssen und Anzahlungen	0,00	0,00	0,00
<b>333</b>	<b>Einzahlungen aus Kapitaltransfers</b>	<b>546.100,00</b>	<b>388.300,00</b>	<b>157.800,00</b>
3331	Kapitaltransferzahlungen von Trägern des öffentlichen Rechts	176.100,00	18.300,00	157.800,00
3332	Kapitaltransferzahlungen von Beteiligungen	0,00	0,00	0,00
3333	Kapitaltransferzahlungen von Unternehmen	0,00	0,00	0,00
3334	Kapitaltransferzahlungen von Haushalten und Organisationen ohne Erwerbscharakter	370.000,00	370.000,00	0,00
3335	Kapitaltransferzahlungen vom Ausland	0,00	0,00	0,00
<b>33</b>	<b>Summe Einzahlungen investive Gebarung</b>	<b>554.100,00</b>	<b>396.300,00</b>	<b>157.800,00</b>

# 1. Nachtragsvoranschlag 2024

Marktgemeinde Brunn am Gebirge

# NVA Finanzierungshaushalt Bereichsbudget 1. und 2. Ebene (Anlage 1b)

## Dienstleistungen (Gruppe 8)

MVAG	Mittelverwendungs- und aufbringungsgruppen (1. und 2. Ebene)	VA 2024 inkl. NVA	VA 2024	1. NVA
<b>341</b>	<b>Auszahlungen aus der Investitionstätigkeit</b>	<b>5.092.600,00</b>	<b>5.081.100,00</b>	<b>11.500,00</b>
3411	Auszahlungen für den Erwerb von immateriellem Vermögen	0,00	0,00	0,00
3412	Auszahlungen für den Erwerb von Grundstücken und Grundstückseinrichtungen	4.600.500,00	4.549.000,00	51.500,00
3413	Auszahlungen für den Erwerb von Gebäuden und Bauten	0,00	0,00	0,00
3414	Auszahlungen für den Erwerb von technischen Anlagen, Fahrzeugen und Maschinen	466.200,00	506.200,00	-40.000,00
3415	Auszahlungen für den Erwerb von Amts-, Betriebs- und Geschäftsausstattung	25.900,00	25.900,00	0,00
3416	Auszahlungen für den Erwerb von Kulturgütern	0,00	0,00	0,00
3417	Auszahlungen für den Erwerb von Beteiligungen	0,00	0,00	0,00
3418	Auszahlungen für den Erwerb von kofinanzierten Schutzbauten	0,00	0,00	0,00
<b>342</b>	<b>Auszahlungen aus der Gewährung von Darlehen sowie gewährten Vorschüssen</b>	<b>0,00</b>	<b>0,00</b>	<b>0,00</b>
3421	Auszahlungen von Darlehen an Träger des öffentlichen Rechts	0,00	0,00	0,00
3422	Auszahlungen von Darlehen an Beteiligungen	0,00	0,00	0,00
3423	Auszahlungen von Darlehen an Unternehmen und Haushalte	0,00	0,00	0,00
3425	Auszahlungen von Vorschüssen und Anzahlungen	0,00	0,00	0,00
<b>343</b>	<b>Auszahlungen aus Kapitaltransfers</b>	<b>0,00</b>	<b>0,00</b>	<b>0,00</b>
3431	Kapitaltransferzahlungen an Träger des öffentlichen Rechts	0,00	0,00	0,00
3432	Kapitaltransferzahlungen an Beteiligungen	0,00	0,00	0,00
3433	Kapitaltransferzahlungen an Unternehmen (Finanzunternehmen)	0,00	0,00	0,00
3434	Kapitaltransferzahlungen an Haushalte und Organisationen ohne Erwerbscharakter	0,00	0,00	0,00
3435	Kapitaltransferzahlungen an das Ausland	0,00	0,00	0,00
<b>34</b>	<b>Summe Auszahlungen investive Gebarung</b>	<b>5.092.600,00</b>	<b>5.081.100,00</b>	<b>11.500,00</b>
<b>SA2</b>	<b>Saldo (2) Geldfluss aus der investiven Gebarung (33 – 34)</b>	<b>-4.538.500,00</b>	<b>-4.684.800,00</b>	<b>146.300,00</b>
<b>SA3</b>	<b>Saldo (3) Nettofinanzierungssaldo (Saldo 1 + Saldo 2)</b>	<b>-5.928.700,00</b>	<b>-5.750.600,00</b>	<b>-178.100,00</b>
<b>351</b>	<b>Einzahlungen aus der Aufnahme von Finanzschulden</b>	<b>900.000,00</b>	<b>900.000,00</b>	<b>0,00</b>
3511	Einzahlungen aus empfangenen Darlehen von öffentlichen Körperschaften und Rechtsträgern	0,00	0,00	0,00
3512	Einzahlungen aus empfangenen Darlehen von Beteiligungen	0,00	0,00	0,00
3513	Einzahlungen aus empfangenen Darlehen von Unternehmen und privaten Haushalten	0,00	0,00	0,00
3514	Einzahlungen aus Finanzschulden (Finanzunternehmen)	900.000,00	900.000,00	0,00
3515	Einzahlungen aus Aufnahmen von Leasingverbindlichkeiten	0,00	0,00	0,00
<b>353</b>	<b>Einzahlungen infolge eines Kapitaltausches bei derivativen Finanzinstrumenten mit Grundgeschäft</b>	<b>0,00</b>	<b>0,00</b>	<b>0,00</b>
3530	Einzahlungen infolge eines Kapitaltausches bei derivativen Finanzinstrumenten mit Grundgeschäft	0,00	0,00	0,00
<b>355</b>	<b>Einzahlungen aus dem Abgang von Finanzinstrumenten</b>	<b>0,00</b>	<b>0,00</b>	<b>0,00</b>

## 1. Nachtragsvoranschlag 2024

Marktgemeinde Brunn am Gebirge

## NVA Finanzierungshaushalt Bereichsbudget 1. und 2. Ebene (Anlage 1b)

### Dienstleistungen (Gruppe 8)

MVAG	Mittelverwendungs- und aufbringungsgruppen (1. und 2. Ebene)	VA 2024 inkl. NVA	VA 2024	1. NVA
3550	Einzahlungen aus dem Abgang von Finanzinstrumenten	0,00	0,00	0,00
<b>35</b>	<b>Summe Einzahlungen aus der Finanzierungstätigkeit</b>	<b>900.000,00</b>	<b>900.000,00</b>	<b>0,00</b>
<b>361</b>	<b>Auszahlungen aus der Tilgung von Finanzschulden</b>	<b>585.800,00</b>	<b>585.800,00</b>	<b>0,00</b>
3611	Auszahlungen aus empfangenen Darlehen von öffentlichen Körperschaften und Rechtsträgern	0,00	0,00	0,00
3612	Auszahlungen aus empfangenen Darlehen von Beteiligungen	0,00	0,00	0,00
3613	Auszahlungen aus empfangenen Darlehen von Unternehmen und privaten Haushalten	3.600,00	3.600,00	0,00
3614	Auszahlungen aus Finanzschulden	582.200,00	582.200,00	0,00
3615	Auszahlungen aus Rückzahlungen von Leasingverbindlichkeiten	0,00	0,00	0,00
<b>363</b>	<b>Auszahlungen infolge eines Kapitaltausches bei derivativen Finanzinstrumenten mit Grundgeschäft</b>	<b>0,00</b>	<b>0,00</b>	<b>0,00</b>
3630	Auszahlungen infolge eines Kapitaltausches bei derivativen Finanzinstrumenten mit Grundgeschäft	0,00	0,00	0,00
<b>365</b>	<b>Auszahlungen für den Erwerb von Finanzinstrumenten</b>	<b>0,00</b>	<b>0,00</b>	<b>0,00</b>
3650	Auszahlungen für den Erwerb von Finanzinstrumenten	0,00	0,00	0,00
<b>36</b>	<b>Summe Auszahlungen aus der Finanzierungstätigkeit</b>	<b>585.800,00</b>	<b>585.800,00</b>	<b>0,00</b>
<b>SA4</b>	<b>Saldo (4) Geldfluss aus der Finanzierungstätigkeit (35 – 36)</b>	<b>314.200,00</b>	<b>314.200,00</b>	<b>0,00</b>
<b>SA5</b>	<b>Saldo (5) Geldfluss aus der voranschlagswirksamen Gebarung (Saldo 3 + Saldo 4)</b>	<b>-5.614.500,00</b>	<b>-5.436.400,00</b>	<b>-178.100,00</b>



# 1. Nachtragsvoranschlag 2024

Marktgemeinde Brunn am Gebirge

# NVA Finanzierungshaushalt Bereichsbudget 1. und 2. Ebene (Anlage 1b)

## Finanzwirtschaft (Gruppe 9)

MVAG	Mittelverwendungs- und aufbringungsgruppen (1. und 2. Ebene)	VA 2024 inkl. NVA	VA 2024	1. NVA
<b>311</b>	<b>Einzahlungen aus operativer Verwaltungstätigkeit</b>	<b>29.785.100,00</b>	<b>29.718.100,00</b>	<b>67.000,00</b>
3111	Einzahlungen aus eigenen Abgaben	14.742.500,00	14.675.500,00	67.000,00
3112	Einzahlungen aus Ertragsanteilen	15.028.000,00	15.028.000,00	0,00
3113	Einzahlungen aus Gebühren	0,00	0,00	0,00
3114	Einzahlungen aus Leistungen	0,00	0,00	0,00
3115	Einzahlungen aus Besitz und wirtschaftlicher Tätigkeit	0,00	0,00	0,00
3116	Einzahlungen aus Veräußerung von geringwertigen Wirtschaftsgütern (GWG) und sonstige Einzahlungen	14.600,00	14.600,00	0,00
<b>312</b>	<b>Einzahlungen aus Transfers</b>	<b>60.100,00</b>	<b>60.100,00</b>	<b>0,00</b>
3121	Transferzahlungen von Trägern des öffentlichen Rechts	60.000,00	60.000,00	0,00
3122	Transferzahlungen von Beteiligungen	0,00	0,00	0,00
3123	Transferzahlungen von Unternehmen (inkl. Finanzunternehmen)	0,00	0,00	0,00
3124	Transferzahlungen von Haushalten und Organisationen ohne Erwerbscharakter	100,00	100,00	0,00
3125	Transferzahlungen vom Ausland	0,00	0,00	0,00
3126	Investitions- und Tilgungszuschüsse zwischen Unternehmungen und Betrieben der Gebietskörperschaft und der Gebietskörperschaft	0,00	0,00	0,00
<b>313</b>	<b>Einzahlungen aus Finanzerträgen</b>	<b>40.000,00</b>	<b>40.000,00</b>	<b>0,00</b>
3131	Einzahlungen aus Zinserträgen	40.000,00	40.000,00	0,00
3132	Einzahlungen aus Zinsen aus derivativen Finanzinstrumenten mit und ohne Grundgeschäft	0,00	0,00	0,00
3133	Einzahlungen aus Gewinnentnahmen von marktbestimmten Betrieben	0,00	0,00	0,00
3134	Sonstige Einzahlungen aus Finanzerträgen	0,00	0,00	0,00
3135	Einzahlungen aus Dividenden/Gewinnausschüttungen	0,00	0,00	0,00
<b>31</b>	<b>Summe Einzahlungen operative Gebarung</b>	<b>29.885.200,00</b>	<b>29.818.200,00</b>	<b>67.000,00</b>
<b>321</b>	<b>Auszahlungen aus Personalaufwand</b>	<b>0,00</b>	<b>0,00</b>	<b>0,00</b>
3211	Auszahlungen für Personalaufwand (Bezüge, Nebengebühren, und Mehrleistungsvergütungen)	0,00	0,00	0,00
3212	Auszahlungen für gesetzliche und freiwillige Sozialaufwendungen	0,00	0,00	0,00
3213	Auszahlungen aus sonstigem Personalaufwand	0,00	0,00	0,00
<b>322</b>	<b>Auszahlungen aus Sachaufwand</b>	<b>126.000,00</b>	<b>176.000,00</b>	<b>-50.000,00</b>
3221	Auszahlungen für Gebrauchs- und Verbrauchsgüter, Handelswaren	1.500,00	1.500,00	0,00
3222	Auszahlungen für Verwaltungs- und Betriebsaufwand	1.500,00	1.500,00	0,00
3223	Auszahlungen für Leasing- und Mietaufwand	0,00	0,00	0,00
3224	Auszahlungen für Instandhaltung	0,00	0,00	0,00
3225	Sonstige Auszahlungen aus Sachaufwand	123.000,00	173.000,00	-50.000,00
3226	Auszahlungen aus der Inanspruchnahme von Haftungen	0,00	0,00	0,00
<b>323</b>	<b>Auszahlungen aus Transfers</b>	<b>0,00</b>	<b>0,00</b>	<b>0,00</b>
3231	Transferzahlungen an Träger des öffentlichen Rechts	0,00	0,00	0,00

# 1. Nachtragsvoranschlag 2024

Marktgemeinde Brunn am Gebirge

# NVA Finanzierungshaushalt Bereichsbudget 1. und 2. Ebene (Anlage 1b)

## Finanzwirtschaft (Gruppe 9)

MVAG	Mittelverwendungs- und aufbringungsgruppen (1. und 2. Ebene)	VA 2024 inkl. NVA	VA 2024	1. NVA
3232	Transferzahlungen an Beteiligungen	0,00	0,00	0,00
3233	Transferzahlungen an Unternehmen (inkl. Finanzunternehmen)	0,00	0,00	0,00
3234	Transferzahlungen an Haushalte und Organisationen ohne Erwerbscharakter	0,00	0,00	0,00
3235	Transferzahlungen an das Ausland	0,00	0,00	0,00
3236	Investitions- und Tilgungszuschüsse zwischen Unternehmungen und Betrieben der Gebietskörperschaft und der Gebietskörperschaft	0,00	0,00	0,00
<b>324</b>	<b>Auszahlungen aus Finanzaufwand</b>	<b>25.000,00</b>	<b>25.000,00</b>	<b>0,00</b>
3241	Auszahlungen für Zinsen	0,00	0,00	0,00
3242	Auszahlungen für Zinsen aus derivativen Finanzinstrumenten mit und ohne Grundgeschäft	0,00	0,00	0,00
3243	Auszahlungen aus Gewinnentnahmen von marktbestimmten Betrieben	0,00	0,00	0,00
3244	Sonstige Auszahlungen aus Finanzaufwendungen	25.000,00	25.000,00	0,00
<b>32</b>	<b>Summe Auszahlungen operative Gebarung</b>	<b>151.000,00</b>	<b>201.000,00</b>	<b>-50.000,00</b>
<b>SA1</b>	<b>Saldo (1) Geldfluss aus der operativen Gebarung (31 – 32)</b>	<b>29.734.200,00</b>	<b>29.617.200,00</b>	<b>117.000,00</b>
<b>331</b>	<b>Einzahlungen aus der Investitionstätigkeit</b>	<b>0,00</b>	<b>0,00</b>	<b>0,00</b>
3311	Einzahlungen aus der Veräußerung von immateriellem Vermögen	0,00	0,00	0,00
3312	Einzahlungen aus der Veräußerung von Grundstücken und Grundstückeinrichtungen	0,00	0,00	0,00
3313	Einzahlungen aus der Veräußerung von Gebäuden und Bauten	0,00	0,00	0,00
3314	Einzahlungen aus der Veräußerung von technischen Anlagen, Fahrzeugen und Maschinen	0,00	0,00	0,00
3315	Einzahlungen aus der Veräußerung von Amts-, Betriebs- und Geschäftsausstattung	0,00	0,00	0,00
3316	Einzahlungen aus der Veräußerung von Kulturgütern	0,00	0,00	0,00
3317	Einzahlungen aus der Veräußerung von Beteiligungen	0,00	0,00	0,00
3318	Einzahlungen aus der Veräußerung von kofinanzierten Schutzbauten	0,00	0,00	0,00
<b>332</b>	<b>Einzahlungen aus der Rückzahlung von Darlehen sowie gewährten Vorschüssen</b>	<b>0,00</b>	<b>0,00</b>	<b>0,00</b>
3321	Einzahlungen aus Darlehen an Träger des öffentlichen Rechts	0,00	0,00	0,00
3322	Einzahlungen aus Darlehen an Beteiligungen	0,00	0,00	0,00
3323	Einzahlungen aus Darlehen an Unternehmen und Haushalte	0,00	0,00	0,00
3325	Einzahlungen aus Vorschüssen und Anzahlungen	0,00	0,00	0,00
<b>333</b>	<b>Einzahlungen aus Kapitaltransfers</b>	<b>0,00</b>	<b>0,00</b>	<b>0,00</b>
3331	Kapitaltransferzahlungen von Trägern des öffentlichen Rechts	0,00	0,00	0,00
3332	Kapitaltransferzahlungen von Beteiligungen	0,00	0,00	0,00
3333	Kapitaltransferzahlungen von Unternehmen	0,00	0,00	0,00
3334	Kapitaltransferzahlungen von Haushalten und Organisationen ohne Erwerbscharakter	0,00	0,00	0,00
3335	Kapitaltransferzahlungen vom Ausland	0,00	0,00	0,00
<b>33</b>	<b>Summe Einzahlungen investive Gebarung</b>	<b>0,00</b>	<b>0,00</b>	<b>0,00</b>

# 1. Nachtragsvoranschlag 2024

Marktgemeinde Brunn am Gebirge

# NVA Finanzierungshaushalt Bereichsbudget 1. und 2. Ebene (Anlage 1b)

## Finanzwirtschaft (Gruppe 9)

MVAG	Mittelverwendungs- und aufbringungsgruppen (1. und 2. Ebene)	VA 2024 inkl. NVA	VA 2024	1. NVA
<b>341</b>	<b>Auszahlungen aus der Investitionstätigkeit</b>	<b>360.000,00</b>	<b>360.000,00</b>	<b>0,00</b>
3411	Auszahlungen für den Erwerb von immateriellem Vermögen	0,00	0,00	0,00
3412	Auszahlungen für den Erwerb von Grundstücken und Grundstückseinrichtungen	0,00	0,00	0,00
3413	Auszahlungen für den Erwerb von Gebäuden und Bauten	0,00	0,00	0,00
3414	Auszahlungen für den Erwerb von technischen Anlagen, Fahrzeugen und Maschinen	0,00	0,00	0,00
3415	Auszahlungen für den Erwerb von Amts-, Betriebs- und Geschäftsausstattung	0,00	0,00	0,00
3416	Auszahlungen für den Erwerb von Kulturgütern	0,00	0,00	0,00
3417	Auszahlungen für den Erwerb von Beteiligungen	360.000,00	360.000,00	0,00
3418	Auszahlungen für den Erwerb von kofinanzierten Schutzbauten	0,00	0,00	0,00
<b>342</b>	<b>Auszahlungen aus der Gewährung von Darlehen sowie gewährten Vorschüssen</b>	<b>0,00</b>	<b>0,00</b>	<b>0,00</b>
3421	Auszahlungen von Darlehen an Träger des öffentlichen Rechts	0,00	0,00	0,00
3422	Auszahlungen von Darlehen an Beteiligungen	0,00	0,00	0,00
3423	Auszahlungen von Darlehen an Unternehmen und Haushalte	0,00	0,00	0,00
3425	Auszahlungen von Vorschüssen und Anzahlungen	0,00	0,00	0,00
<b>343</b>	<b>Auszahlungen aus Kapitaltransfers</b>	<b>0,00</b>	<b>0,00</b>	<b>0,00</b>
3431	Kapitaltransferzahlungen an Träger des öffentlichen Rechts	0,00	0,00	0,00
3432	Kapitaltransferzahlungen an Beteiligungen	0,00	0,00	0,00
3433	Kapitaltransferzahlungen an Unternehmen (Finanzunternehmen)	0,00	0,00	0,00
3434	Kapitaltransferzahlungen an Haushalte und Organisationen ohne Erwerbscharakter	0,00	0,00	0,00
3435	Kapitaltransferzahlungen an das Ausland	0,00	0,00	0,00
<b>34</b>	<b>Summe Auszahlungen investive Gebarung</b>	<b>360.000,00</b>	<b>360.000,00</b>	<b>0,00</b>
<b>SA2</b>	<b>Saldo (2) Geldfluss aus der investiven Gebarung (33 – 34)</b>	<b>-360.000,00</b>	<b>-360.000,00</b>	<b>0,00</b>
<b>SA3</b>	<b>Saldo (3) Nettofinanzierungssaldo (Saldo 1 + Saldo 2)</b>	<b>29.374.200,00</b>	<b>29.257.200,00</b>	<b>117.000,00</b>
<b>351</b>	<b>Einzahlungen aus der Aufnahme von Finanzschulden</b>	<b>0,00</b>	<b>0,00</b>	<b>0,00</b>
3511	Einzahlungen aus empfangenen Darlehen von öffentlichen Körperschaften und Rechtsträgern	0,00	0,00	0,00
3512	Einzahlungen aus empfangenen Darlehen von Beteiligungen	0,00	0,00	0,00
3513	Einzahlungen aus empfangenen Darlehen von Unternehmen und privaten Haushalten	0,00	0,00	0,00
3514	Einzahlungen aus Finanzschulden (Finanzunternehmen)	0,00	0,00	0,00
3515	Einzahlungen aus Aufnahmen von Leasingverbindlichkeiten	0,00	0,00	0,00
<b>353</b>	<b>Einzahlungen infolge eines Kapitaltausches bei derivativen Finanzinstrumenten mit Grundgeschäft</b>	<b>0,00</b>	<b>0,00</b>	<b>0,00</b>
3530	Einzahlungen infolge eines Kapitaltausches bei derivativen Finanzinstrumenten mit Grundgeschäft	0,00	0,00	0,00
<b>355</b>	<b>Einzahlungen aus dem Abgang von Finanzinstrumenten</b>	<b>0,00</b>	<b>0,00</b>	<b>0,00</b>

# 1. Nachtragsvoranschlag 2024

Marktgemeinde Brunn am Gebirge

# NVA Finanzierungshaushalt Bereichsbudget 1. und 2. Ebene (Anlage 1b)

## Finanzwirtschaft (Gruppe 9)

MVAG	Mittelverwendungs- und aufbringungsgruppen (1. und 2. Ebene)	VA 2024 inkl. NVA	VA 2024	1. NVA
3550	Einzahlungen aus dem Abgang von Finanzinstrumenten	0,00	0,00	0,00
<b>35</b>	<b>Summe Einzahlungen aus der Finanzierungstätigkeit</b>	<b>0,00</b>	<b>0,00</b>	<b>0,00</b>
<b>361</b>	<b>Auszahlungen aus der Tilgung von Finanzschulden</b>	<b>0,00</b>	<b>0,00</b>	<b>0,00</b>
3611	Auszahlungen aus empfangenen Darlehen von öffentlichen Körperschaften und Rechtsträgern	0,00	0,00	0,00
3612	Auszahlungen aus empfangenen Darlehen von Beteiligungen	0,00	0,00	0,00
3613	Auszahlungen aus empfangenen Darlehen von Unternehmen und privaten Haushalten	0,00	0,00	0,00
3614	Auszahlungen aus Finanzschulden	0,00	0,00	0,00
3615	Auszahlungen aus Rückzahlungen von Leasingverbindlichkeiten	0,00	0,00	0,00
<b>363</b>	<b>Auszahlungen infolge eines Kapitaltausches bei derivativen Finanzinstrumenten mit Grundgeschäft</b>	<b>0,00</b>	<b>0,00</b>	<b>0,00</b>
3630	Auszahlungen infolge eines Kapitaltausches bei derivativen Finanzinstrumenten mit Grundgeschäft	0,00	0,00	0,00
<b>365</b>	<b>Auszahlungen für den Erwerb von Finanzinstrumenten</b>	<b>0,00</b>	<b>0,00</b>	<b>0,00</b>
3650	Auszahlungen für den Erwerb von Finanzinstrumenten	0,00	0,00	0,00
<b>36</b>	<b>Summe Auszahlungen aus der Finanzierungstätigkeit</b>	<b>0,00</b>	<b>0,00</b>	<b>0,00</b>
<b>SA4</b>	<b>Saldo (4) Geldfluss aus der Finanzierungstätigkeit (35 – 36)</b>	<b>0,00</b>	<b>0,00</b>	<b>0,00</b>
<b>SA5</b>	<b>Saldo (5) Geldfluss aus der voranschlagswirksamen Gebarung (Saldo 3 + Saldo 4)</b>	<b>29.374.200,00</b>	<b>29.257.200,00</b>	<b>117.000,00</b>

Querschnitt (Anlage 5b)



# 1. Nachtragsvoranschlag 2024

# Querschnitt (Anlage 5b)

Marktgemeinde Brunn am Gebirge

VQS-Pos.	Zuordnung der MVAG	Bezeichnung	Anmerkungen	Gesamt-Haushalt	Haushalt ohne Quasi-KG	Quasi-KG <sup>2</sup>
<b>Mittelaufbringung (Erträge bzw. Einzahlungen und erhaltene Kapitaltransfers)</b>						
10	3111	Einzahlungen aus eigenen Abgaben		14.742.500,00	14.742.500,00	0,00
11	2112	Erträge aus Ertragsanteilen		15.028.000,00	15.028.000,00	0,00
12	2113, 2114, 2115	Erträge aus Gebühren, Leistungen, Besitz und wirtschaftlicher Tätigkeit		10.414.100,00	2.793.700,00	7.620.400,00
13	2116	Erträge aus Veräußerungen, sonstige Erträge	ohne Gruppe (Konto) 806, 807, 899	597.000,00	589.200,00	7.800,00
14	2117	Nicht finanzierungswirksame operative Erträge	ohne Gruppe (Konto) 817, 819, 891	0,00	0,00	0,00
15	212x	Erträge aus Transfers	ohne Gruppe (Konto) 813	2.958.100,00	2.616.500,00	341.600,00
16	213x	Finanzerträge	ohne Gruppe (Konto) 818, 821, 825, 826	40.000,00	40.000,00	0,00
17	333x	Erhaltene Kapitaltransfers		1.253.200,00	807.100,00	446.100,00
19	<b>Summe 1 (Mittelaufbringung bereinigt) <sup>3</sup></b>			<b>45.032.900,00</b>	<b>36.617.000,00</b>	<b>8.415.900,00</b>
<b>Mittelverwendung (Aufwendungen)</b>						
20	2211, 2212, 2213	Finanzierungswirksamer Personalaufwand		10.014.200,00	9.367.600,00	646.600,00
21	2221 - 2225	Finanzierungswirksamer Sachaufwand	ohne Gruppe (Konto) 799	14.632.300,00	8.971.600,00	5.660.700,00
22	2226	Verluste aus dem Abgang von Anlagevermögen, Rückstellungen für ausstehende Rechnungen	nur Gruppe (Konto) 683, 688	0,00	0,00	0,00
23	223x	Transferaufwand	ohne Gruppe (Konto) 696, 761	13.431.200,00	13.400.500,00	30.700,00
24	224x	Finanzaufwand	ohne Gruppe (Konto) 652, 654, 682, 694, 697, 699	428.300,00	317.100,00	111.200,00
29	<b>Summe 2 (Mittelverwendung bereinigt) <sup>3</sup></b>			<b>38.506.000,00</b>	<b>32.056.800,00</b>	<b>6.449.200,00</b>
<b>Vermögensbildung (Sachanlagevermögen), inkl. Vorräte</b>						
30	341x	Immaterielle Vermögenswerte und Sachanlagen (Zugang/Auszahlungen)	ohne Gruppe (Konto) 080-083	11.153.300,00	9.104.600,00	2.048.700,00
31	331x	Immaterielle Vermögenswerte und Sachanlagen (Abgang/Einzahlungen)	ohne Gruppe (Konto) 080-083, 800-806 (Abgang mit Minus erfassen)	0,00	0,00	0,00
32	3221	Vorräte (Saldo/Auszahlungen)	ohne Unterklasse 40-48	0,00	0,00	0,00
39	<b>Summe 3 (Vermögensbildung bereinigt) <sup>3</sup></b>			<b>11.153.300,00</b>	<b>9.104.600,00</b>	<b>2.048.700,00</b>
49	<b>Saldo = Summe 1 - Summe 2 - Summe 3</b>			<b>-4.626.400,00</b>	<b>-4.544.400,00</b>	<b>-82.000,00</b>

# 1. Nachtragsvoranschlag 2024

# Querschnitt (Anlage 5b)

Marktgemeinde Brunn am Gebirge

VQS-Pos.	Zuordnung der MVAG	Bezeichnung	Anmerkungen	Gesamt-Haushalt	Haushalt ohne Quasi-KG	Quasi-KG <sup>2</sup>
<b>Überrechnung Quasi-Kapitalgesellschaften (Quasi-KG) gemäß ESVG</b>						
50	2301	Entnahmen von Haushaltsrücklagen		n.a.	n.a.	570.000,00
51	2401	Zuweisungen an Haushaltsrücklagen		n.a.	n.a.	-380.000,00
52	332x	Einzahlungen aus der Rückzahlung von Darlehen sowie gewährten Vorschüssen	ohne Gruppe (Konto) 273, 280-282	n.a.	n.a.	0,00
53	342x	Auszahlungen aus der Gewährung von Darlehen sowie gewährten Vorschüssen	ohne Gruppe (Konto) 273, 280-282	n.a.	n.a.	0,00
54	351x	Einzahlungen aus der Aufnahme von Finanzschulden		n.a.	n.a.	600.000,00
55	361x	Auszahlungen aus der Tilgung von Finanzschulden		n.a.	n.a.	-471.000,00
59	<b>Überrechnung Quasi-KG Summe aus Position 49 (Quasi-KG) und Position 50 bis 55</b>			<b>n.a.</b>	<b>n.a.</b>	<b>237.000,00</b>
60	<b>Finanzierungssaldo (Voranschlag) aus Position 49 (Haushalt ohne Quasi-KG) und Position 59 (Quasi-KG) <sup>1</sup></b>			<b>n.a.</b>	<b>-4.307.400,00</b>	<b>n.a.</b>
61	<b>Erläuterungen der Gebietskörperschaft (optional)</b>					

1) Entsprechend den Bestimmungen des Artikel 15 Abs. 1 Österreichischer Stabilitätspakt sind die Daten bzw. Grobplanungen der Gemeinden landesweise im Wege der Länder vorzulegen, das ausgewiesene Einzelergebnis der Gemeinde zum Finanzierungssaldo gemäß Pos. 60 hat nur bedingte Aussagekraft für das Gesamtergebnis der Haushaltskoordinierung.

2) Quasi-Kapitalgesellschaften außerhalb des Sektors Staat gemäß ESVG (Ansatz 85-89).

3) Mittelaufbringung und -verwendung sowie Vermögensbildung bereinigt näherungsweise im Sinne der Einnahmen und Ausgaben gemäß ESVG.



1. NVA Ergebnis- und Finanzierungsvoranschlag Detailnachweis



# 1. Nachtragsvoranschlag 2024

Marktgemeinde Brunn am Gebirge

# NVA Ergebnis- und Finanzierungsvoranschlag Detailnachweis

		MVAG		VC QU	Ergebnisvoranschlag		Finanzierungsvoranschlag			
		EH	FH		VA 2024 inkl. NVA	VA 2024	1. NVA	VA 2024 inkl. NVA	VA 2024	1. NVA
<b>0 Vertretungskörper und allgemeine Verwaltung</b>										
<b>00</b>	<b>Gewählte Gemeindeorgane</b>									
<b>000</b>	<b>Gewählte Gemeindeorgane</b>									
<b>000000</b>	<b>Gewählte Gemeindeorgane</b>									
<b>Operative Gebarung</b>										
<b>SU 21 / 31</b>	<b>Summe Erträge / Einzahlungen operative Gebarung</b>				<b>0,00</b>	<b>0,00</b>	<b>0,00</b>	<b>0,00</b>	<b>0,00</b>	<b>0,00</b>
1/000000-582200	Sonstige Dienstgeberbeiträge zur sozialen Sicherheit BVA	2212	3212	20	17.800,00	17.800,00	0,00	17.800,00	17.800,00	0,00
1/000000-670000	Versicherungen	2222	3222	24	1.000,00	1.000,00	0,00	1.000,00	1.000,00	0,00
1/000000-721000	Bezüge der gewählten Organe	2225	3225	22	617.900,00	617.900,00	0,00	617.900,00	617.900,00	0,00
1/000000-728100	Fortbildung Gemeinderäte	2225	3225	24	4.000,00	4.000,00	0,00	4.000,00	4.000,00	0,00
1/000000-752000	Laufende Transferzahlungen an Gemeinden, -verbände und -fonds	2231	3231	26	64.000,00	64.000,00	0,00	64.000,00	64.000,00	0,00
1/000000-757000	Laufende Transferzahlungen an priv. Organisationen ohne Erwerbszweck	2234	3234	27	28.000,00	28.000,00	0,00	28.000,00	28.000,00	0,00
1/000000-757300	Schulung der Gemeindefunktionäre	2234	3234	27	0,00	0,00	0,00	0,00	0,00	0,00
<b>SU 22 / 32</b>	<b>Summe Aufwendungen / Auszahlungen operative Gebarung</b>				<b>732.700,00</b>	<b>732.700,00</b>	<b>0,00</b>	<b>732.700,00</b>	<b>732.700,00</b>	<b>0,00</b>
<b>SA 0 / SA 1</b>	<b>(0) Nettoergebnis (21 - 22) / (1) Geldfluss operative Gebarung (31 – 32)</b>				<b>-732.700,00</b>	<b>-732.700,00</b>	<b>0,00</b>	<b>-732.700,00</b>	<b>-732.700,00</b>	<b>0,00</b>
<b>SA01</b>	<b>Saldo (01) Haushaltsrücklagen (230 - 240)</b>				<b>0,00</b>	<b>0,00</b>	<b>0,00</b>	<b>0,00</b>	<b>0,00</b>	<b>0,00</b>
<b>SA00</b>	<b>Saldo (00) Nettoergebnis nach Haushaltsrücklagen (Saldo 0 + Saldo 01)</b>				<b>-732.700,00</b>	<b>-732.700,00</b>	<b>0,00</b>			
<b>Investive Gebarung</b>										
<b>SU 33</b>	<b>Summe Einzahlungen investive Gebarung</b>							<b>0,00</b>	<b>0,00</b>	<b>0,00</b>
<b>SU 34</b>	<b>Summe Auszahlungen investive Gebarung</b>							<b>0,00</b>	<b>0,00</b>	<b>0,00</b>
<b>SA2</b>	<b>Saldo (2) Geldfluss aus der Investiven Gebarung (33 – 34)</b>							<b>0,00</b>	<b>0,00</b>	<b>0,00</b>
<b>SA3</b>	<b>Saldo (3) Nettofinanzierungssaldo (Saldo 1 + Saldo 2)</b>							<b>-732.700,00</b>	<b>-732.700,00</b>	<b>0,00</b>
<b>Finanzierungstätigkeit</b>										
<b>SU 35</b>	<b>Summe Einzahlungen aus der Finanzierungstätigkeit</b>							<b>0,00</b>	<b>0,00</b>	<b>0,00</b>
<b>SU 36</b>	<b>Summe Auszahlungen aus der Finanzierungstätigkeit</b>							<b>0,00</b>	<b>0,00</b>	<b>0,00</b>
<b>SA4</b>	<b>Saldo (4) Geldfluss aus der Finanzierungstätigkeit (35 – 36)</b>							<b>0,00</b>	<b>0,00</b>	<b>0,00</b>
<b>SA5</b>	<b>Saldo (5) Geldfluss aus der voranschlagswirksamen Gebarung (Saldo 3 + Saldo 4)</b>							<b>-732.700,00</b>	<b>-732.700,00</b>	<b>0,00</b>
<b>01</b>	<b>Hauptverwaltung</b>									
<b>010</b>	<b>Zentralamt</b>									
<b>010000</b>	<b>Gemeindeamt</b>									
<b>Operative Gebarung</b>										
2/010000+808000	Veräußerung von Handelswaren	2116	3116	16	1.000,00	1.000,00	0,00	1.000,00	1.000,00	0,00

# 1. Nachtragsvoranschlag 2024

Marktgemeinde Brunn am Gebirge

# NVA Ergebnis- und Finanzierungsvoranschlag Detailnachweis

		MVAG		VC QU	Ergebnisvoranschlag		Finanzierungsvoranschlag			
		EH	FH		VA 2024 inkl. NVA	VA 2024	1. NVA	VA 2024 inkl. NVA	VA 2024	1. NVA
2/010000+813000	Erträge aus der Auflösung von Investitionszuschüssen (Kapitaltransfers)	2127			100,00	100,00	0,00	0,00	0,00	0,00
2/010000+816000	Kostenbeiträge und Kostenersätze	2114	3114	13	1.300,00	1.300,00	0,00	1.300,00	1.300,00	0,00
2/010000+816100	Verwaltungskosten Beiträge	2114	3114	13	962.000,00	923.300,00	38.700,00	962.000,00	923.300,00	38.700,00
2/010000+816300	Verwaltungskosten Dritte	2114	3114	13	0,00	0,00	0,00	0,00	0,00	0,00
2/010000+817000	Erträge aus der Auflösung von sonstigen Rückstellungen	2117			0,00	0,00	0,00	0,00	0,00	0,00
2/010000+828000	Rückersätze von Ausgaben	2116	3116	18	98.500,00	98.500,00	0,00	98.500,00	98.500,00	0,00
2/010000+829000	Sonstige Einnahmen	2116	3116	18	11.000,00	11.000,00	0,00	11.000,00	11.000,00	0,00
2/010000+829100	Auszahlung Gruppenversicherungsvertrag	2116	3116	18	21.000,00	21.000,00	0,00	21.000,00	21.000,00	0,00
2/010000+860000	Transfers von Bund, Bundesfonds und Bundeskammern	2121	3121	15	15.000,00	15.000,00	0,00	15.000,00	15.000,00	0,00
2/010000+868000	Laufende Transferzahlungen von privaten Haushalten	2124	3124	16	14.600,00	14.600,00	0,00	14.600,00	14.600,00	0,00
<b>SU 21 / 31</b>	<b>Summe Erträge / Einzahlungen operative Gebarung</b>				<b>1.124.500,00</b>	<b>1.085.800,00</b>	<b>38.700,00</b>	<b>1.124.400,00</b>	<b>1.085.700,00</b>	<b>38.700,00</b>
1/010000-400200	Geringwertige Wirtschaftsgüter	2221	3221	23	15.000,00	15.000,00	0,00	15.000,00	15.000,00	0,00
1/010000-413000	Handelswaren	2221	3221	23	1.000,00	1.000,00	0,00	1.000,00	1.000,00	0,00
1/010000-413001	Handelswaren Brunncard	2221	3221	23	3.000,00	3.000,00	0,00	3.000,00	3.000,00	0,00
1/010000-430000	Lebensmittel	2221	3221	23	7.000,00	7.000,00	0,00	7.000,00	7.000,00	0,00
1/010000-454000	Reinigungsmittel	2221	3221	23	3.500,00	3.500,00	0,00	3.500,00	3.500,00	0,00
1/010000-455000	Chemische und artverwandte Mittel	2221	3221	23	500,00	500,00	0,00	500,00	500,00	0,00
1/010000-456000	Schreib-, Zeichen- und sonstige Büromittel	2221	3221	23	30.000,00	30.000,00	0,00	30.000,00	30.000,00	0,00
1/010000-457000	Druckwerke, Gesetzblätter, Zeitschriften, Formulare	2221	3221	23	9.000,00	9.000,00	0,00	9.000,00	9.000,00	0,00
1/010000-458000	Mittel zur ärztlichen Betreuung und Gesundheitsvorsorge	2221	3221	23	500,00	500,00	0,00	500,00	500,00	0,00
1/010000-459000	Sonstige Verbrauchsgüter	2221	3221	23	1.000,00	1.000,00	0,00	1.000,00	1.000,00	0,00
1/010000-500000	Bezüge Beamte der Verwaltung	2211	3211	20	104.000,00	104.000,00	0,00	104.000,00	104.000,00	0,00
1/010000-510000	Bezüge Vertragsbedienstete Schema I Angestellte	2211	3211	20	2.136.900,00	2.136.900,00	0,00	2.136.900,00	2.136.900,00	0,00
1/010000-522000	Bezüge Angestellte nicht ganzjährig beschäftigt	2211	3211	20	0,00	0,00	0,00	0,00	0,00	0,00
1/010000-523000	Geldbezüge der nicht ganzjährig beschäftigten Arbeiterinnen und Arbeiter	2211	3211		8.700,00	8.700,00	0,00	8.700,00	8.700,00	0,00
1/010000-565000	Mehrleistungsvergütungen	2211	3211	20	51.500,00	51.500,00	0,00	51.500,00	51.500,00	0,00
1/010000-566000	Zuwendungen aus Anlass von Dienstjubiläen	2212	3212	20	0,00	0,00	0,00	0,00	0,00	0,00
1/010000-569000	Sonstige Nebengebühren	2211	3211	20	5.200,00	5.200,00	0,00	5.200,00	5.200,00	0,00
1/010000-580000	DGB zum Ausgleichsfonds für Familienbeihilfe	2212	3212	20	73.200,00	73.200,00	0,00	73.200,00	73.200,00	0,00

# 1. Nachtragsvoranschlag 2024

Marktgemeinde Brunn am Gebirge

# NVA Ergebnis- und Finanzierungsvoranschlag Detailnachweis

		MVAG		VC QU	Ergebnisvoranschlag		Finanzierungsvoranschlag			
		EH	FH		VA 2024 inkl. NVA	VA 2024	1. NVA	VA 2024 inkl. NVA	VA 2024	1. NVA
1/010000-582100	Sonstige Dienstgeberbeiträge zur sozialen Sicherheit ÖGK	2212	3212	20	62.200,00	62.200,00	0,00	62.200,00	62.200,00	0,00
1/010000-582200	Sonstige Dienstgeberbeiträge zur sozialen Sicherheit BVA	2212	3212	20	399.400,00	399.400,00	0,00	399.400,00	399.400,00	0,00
1/010000-588000	Kommunalsteuer	2212	3212	20	1.600,00	1.600,00	0,00	1.600,00	1.600,00	0,00
1/010000-590000	Freiwillige Sozialleistungen Essensbons und Teambesprechungen	2212	3212	20	103.000,00	101.500,00	1.500,00	103.000,00	101.500,00	1.500,00
1/010000-591000	Dotierung von Rückstellungen für Abfertigungen	2214			14.300,00	14.300,00	0,00	0,00	0,00	0,00
1/010000-592000	Dotierung von Rückstellungen für Jubiläumswendungen	2214			33.800,00	33.800,00	0,00	0,00	0,00	0,00
1/010000-616000	Instandhaltung von Maschinen und maschinelle Anlagen	2224	3224	24	500,00	500,00	0,00	500,00	500,00	0,00
1/010000-618000	Instandhaltung von sonstigen Anlagen	2224	3224	24	3.000,00	3.000,00	0,00	3.000,00	3.000,00	0,00
1/010000-630000	Porto	2222	3222	24	55.000,00	55.000,00	0,00	55.000,00	55.000,00	0,00
1/010000-631000	Telekommunikationsdienste	2222	3222	24	20.000,00	20.000,00	0,00	20.000,00	20.000,00	0,00
1/010000-640000	Rechts- und Beratungsaufwand 0%,20%	2222	3222	24	100.000,00	60.000,00	40.000,00	100.000,00	60.000,00	40.000,00
1/010000-670000	Versicherungen	2222	3222	24	22.000,00	22.000,00	0,00	22.000,00	22.000,00	0,00
1/010000-670100	Versicherung für Abfertigungen	2222	3222	24	3.000,00	3.000,00	0,00	3.000,00	3.000,00	0,00
1/010000-680000	Planmäßige Abschreibung	2226			45.900,00	27.500,00	18.400,00	0,00	0,00	0,00
1/010000-700000	Miet- und Pachtaufwand Whg. Kirchengasse	2223	3223	24	3.600,00	3.600,00	0,00	3.600,00	3.600,00	0,00
1/010000-700100	Miet- und Pachtaufwand (Parkdeck)	2223	3223	24	6.600,00	6.600,00	0,00	6.600,00	6.600,00	0,00
1/010000-700200	Miete Festsaal - BEG	2223	3223	24	17.000,00	17.000,00	0,00	17.000,00	17.000,00	0,00
1/010000-700300	Miet- und Pachtaufwand (Telefonanlage Kapsch)	2223	3223	24	7.000,00	7.000,00	0,00	7.000,00	7.000,00	0,00
1/010000-724000	Reisegebühren	2225	3225	24	14.500,00	14.500,00	0,00	14.500,00	14.500,00	0,00
1/010000-728000	Entgelte für sonstige Leistungen	2225	3225	24	73.300,00	73.300,00	0,00	73.300,00	73.300,00	0,00
1/010000-728100	Entgelte für sonstige Leistungen - Brunncard	2225	3225	24	10.000,00	10.000,00	0,00	10.000,00	10.000,00	0,00
1/010000-728400	Entgelte für sonstige Leistungen Gebäudereinigungsfirma	2225	3225	24	47.000,00	44.000,00	3.000,00	47.000,00	44.000,00	3.000,00
1/010000-728500	Entgelte für sonstige Leistungen Software, Softwarewartung	2225	3225	24	180.000,00	180.000,00	0,00	180.000,00	180.000,00	0,00
1/010000-728510	Entgelte für sonstige Leistungen Software, Softwarewartung	2225	3225	24	0,00	0,00	0,00	0,00	0,00	0,00
1/010000-728600	Entgelte für sonstige Leistungen Inserate	2225	3225	24	30.000,00	30.000,00	0,00	30.000,00	30.000,00	0,00
1/010000-728920/1	Entgelte für sonstige Leistungen Datenschutzbeauftragter	2225	3225	24	1.000,00	1.000,00	0,00	1.000,00	1.000,00	0,00
1/010000-728920/2	Entgelte für sonstige Leistungen Sicherheitsbeauftragter	2225	3225	24	2.000,00	2.000,00	0,00	2.000,00	2.000,00	0,00
1/010000-728920/3	Entgelte für sonstige Leistungen Brandschutzbeauftragter	2225	3225	24	5.000,00	5.000,00	0,00	5.000,00	5.000,00	0,00

# 1. Nachtragsvoranschlag 2024

Marktgemeinde Brunn am Gebirge

# NVA Ergebnis- und Finanzierungsvoranschlag Detailnachweis

		MVAG		VC QU	Ergebnisvoranschlag			Finanzierungsvoranschlag		
		EH	FH		VA 2024 inkl. NVA	VA 2024	1. NVA	VA 2024 inkl. NVA	VA 2024	1. NVA
1/010000-729000	Sonstige Ausgaben	2225	3225	24	1.000,00	1.000,00	0,00	1.000,00	1.000,00	0,00
1/010000-750000	Transfers an Bund, Bundesfonds und Bundeskammern	2231	3231	26	0,00	0,00	0,00	0,00	0,00	0,00
1/010000-757000	Laufende Transferzahlungen an priv. Organisationen ohne Erwerbszweck	2234	3234	27	0,00	0,00	0,00	0,00	0,00	0,00
1/010000-768000	Sonstige Transfers an private Haushalte	2234	3234	27	0,00	0,00	0,00	0,00	0,00	0,00
<b>SU 22 / 32</b>	<b>Summe Aufwendungen / Auszahlungen operative Gebarung</b>				<b>3.711.700,00</b>	<b>3.648.800,00</b>	<b>62.900,00</b>	<b>3.617.700,00</b>	<b>3.573.200,00</b>	<b>44.500,00</b>
<b>SA 0 / SA 1</b>	<b>(0) Nettoergebnis (21 - 22) / (1) Geldfluss operative Gebarung (31 - 32)</b>				<b>-2.587.200,00</b>	<b>-2.563.000,00</b>	<b>-24.200,00</b>	<b>-2.493.300,00</b>	<b>-2.487.500,00</b>	<b>-5.800,00</b>
<b>SA01</b>	<b>Saldo (01) Haushaltsrücklagen (230 - 240)</b>				<b>0,00</b>	<b>0,00</b>	<b>0,00</b>	<b>0,00</b>	<b>0,00</b>	<b>0,00</b>
<b>SA00</b>	<b>Saldo (00) Nettoergebnis nach Haushaltsrücklagen (Saldo 0 + Saldo 01)</b>				<b>-2.587.200,00</b>	<b>-2.563.000,00</b>	<b>-24.200,00</b>			
<b>Investive Gebarung</b>										
<b>SU 33</b>	<b>Summe Einzahlungen investive Gebarung</b>							<b>0,00</b>	<b>0,00</b>	<b>0,00</b>
1/010000-020000	Maschinen und maschinelle Anlagen		3414	2 41	0,00	0,00	0,00	1.000,00	1.000,00	0,00
1/010000-042000	Amts-, Betriebs- und Geschäftsausstattung		3415	2 41	0,00	0,00	0,00	60.000,00	60.000,00	0,00
1/010000-070000	Aktivierungsfähige Rechte Softwarelizenzen		3411	2 42	0,00	0,00	0,00	50.000,00	50.000,00	0,00
<b>SU 34</b>	<b>Summe Auszahlungen investive Gebarung</b>							<b>111.000,00</b>	<b>111.000,00</b>	<b>0,00</b>
<b>SA2</b>	<b>Saldo (2) Geldfluss aus der Investiven Gebarung (33 - 34)</b>							<b>-111.000,00</b>	<b>-111.000,00</b>	<b>0,00</b>
<b>SA3</b>	<b>Saldo (3) Nettofinanzierungssaldo (Saldo 1 + Saldo 2)</b>							<b>-2.604.300,00</b>	<b>-2.598.500,00</b>	<b>-5.800,00</b>
<b>Finanzierungstätigkeit</b>										
<b>SU 35</b>	<b>Summe Einzahlungen aus der Finanzierungstätigkeit</b>							<b>0,00</b>	<b>0,00</b>	<b>0,00</b>
<b>SU 36</b>	<b>Summe Auszahlungen aus der Finanzierungstätigkeit</b>							<b>0,00</b>	<b>0,00</b>	<b>0,00</b>
<b>SA4</b>	<b>Saldo (4) Geldfluss aus der Finanzierungstätigkeit (35 - 36)</b>							<b>0,00</b>	<b>0,00</b>	<b>0,00</b>
<b>SA5</b>	<b>Saldo (5) Geldfluss aus der voranschlagswirksamen Gebarung (Saldo 3 + Saldo 4)</b>							<b>-2.604.300,00</b>	<b>-2.598.500,00</b>	<b>-5.800,00</b>
<b>010100</b>	<b>Facility Management</b>									
<b>Operative Gebarung</b>										
2/010100+810020	Erträge aus Leistungen (E-Ladestation)	2114	3114	13	1.000,00	1.000,00	0,00	1.000,00	1.000,00	0,00
<b>SU 21 / 31</b>	<b>Summe Erträge / Einzahlungen operative Gebarung</b>				<b>1.000,00</b>	<b>1.000,00</b>	<b>0,00</b>	<b>1.000,00</b>	<b>1.000,00</b>	<b>0,00</b>
1/010100-400000	Dienstbekleidung	2221	3221	23	3.500,00	3.500,00	0,00	3.500,00	3.500,00	0,00
1/010100-400100	Geringwertige Wirtschaftsgüter Werkzeuge und Maschinen	2221	3221	23	3.000,00	3.000,00	0,00	3.000,00	3.000,00	0,00
1/010100-400200	Geringwertige Wirtschaftsgüter (GWG)	2221	3221	23	3.000,00	3.000,00	0,00	3.000,00	3.000,00	0,00
1/010100-452000	Treibstoffe	2221	3221	23	0,00	0,00	0,00	0,00	0,00	0,00
1/010100-459000	Sonstige Verbrauchsgüter	2221	3221	23	2.000,00	2.000,00	0,00	2.000,00	2.000,00	0,00
1/010100-511000	Bezüge Vertragsbedienstete Schema II Arbeiter	2211	3211	20	234.800,00	234.800,00	0,00	234.800,00	234.800,00	0,00
1/010100-565000	Mehrleistungsvergütungen	2211	3211	20	2.000,00	1.200,00	800,00	2.000,00	1.200,00	800,00
1/010100-565001	Rufbereitschaft	2211	3211	20	1.800,00	1.800,00	0,00	1.800,00	1.800,00	0,00

# 1. Nachtragsvoranschlag 2024

Marktgemeinde Brunn am Gebirge

# NVA Ergebnis- und Finanzierungsvoranschlag Detailnachweis

		MVAG		VC QU	Ergebnisvoranschlag			Finanzierungsvoranschlag		
		EH	FH		VA 2024 inkl. NVA	VA 2024	1. NVA	VA 2024 inkl. NVA	VA 2024	1. NVA
1/010100-569000	Sonstige Nebengebühren	2211	3211	20	1.900,00	1.900,00	0,00	1.900,00	1.900,00	0,00
1/010100-580000	DGB zum Ausgleichsfonds für Familienbeihilfe	2212	3212	20	8.900,00	8.900,00	0,00	8.900,00	8.900,00	0,00
1/010100-582200	Sonstige Dienstgeberbeiträge zur sozialen Sicherheit BVA	2212	3212	20	50.500,00	50.500,00	0,00	50.500,00	50.500,00	0,00
1/010100-590000	Freiwillige Sozialleistungen	2212	3212	20	300,00	300,00	0,00	300,00	300,00	0,00
1/010100-592000	Dotierung von Rückstellungen für Jubiläumszuwendungen	2214			1.800,00	1.800,00	0,00	0,00	0,00	0,00
1/010100-617000	Instandhaltung von Fahrzeugen	2224	3224	24	4.000,00	4.000,00	0,00	4.000,00	4.000,00	0,00
1/010100-619000	Instandhaltung von Sonderanlagen, sonstigen Grundstückseinrichtungen	2224	3224	24	1.500,00	1.500,00	0,00	1.500,00	1.500,00	0,00
1/010100-680000	Planmäßige Abschreibung	2226			12.000,00	10.000,00	2.000,00	0,00	0,00	0,00
1/010100-700500	Mietzinse Fuhrpark	2223	3223	24	5.000,00	5.000,00	0,00	5.000,00	5.000,00	0,00
1/010100-724000	Reisegebühren	2225	3225	24	1.100,00	1.100,00	0,00	1.100,00	1.100,00	0,00
1/010100-728000	Entgelte für sonstige Leistungen	2225	3225	24	10.000,00	10.000,00	0,00	10.000,00	10.000,00	0,00
<b>SU 22 / 32</b>	<b>Summe Aufwendungen / Auszahlungen operative Gebarung</b>				<b>347.100,00</b>	<b>344.300,00</b>	<b>2.800,00</b>	<b>333.300,00</b>	<b>332.500,00</b>	<b>800,00</b>
<b>SA 0 / SA 1</b>	<b>(0) Nettoergebnis (21 - 22) / (1) Geldfluss operative Gebarung (31 - 32)</b>				<b>-346.100,00</b>	<b>-343.300,00</b>	<b>-2.800,00</b>	<b>-332.300,00</b>	<b>-331.500,00</b>	<b>-800,00</b>
<b>SA01</b>	<b>Saldo (01) Haushaltsrücklagen (230 - 240)</b>				<b>0,00</b>	<b>0,00</b>	<b>0,00</b>	<b>0,00</b>	<b>0,00</b>	<b>0,00</b>
<b>SA00</b>	<b>Saldo (00) Nettoergebnis nach Haushaltsrücklagen (Saldo 0 + Saldo 01)</b>				<b>-346.100,00</b>	<b>-343.300,00</b>	<b>-2.800,00</b>			
<b>Investive Gebarung</b>										
<b>SU 33</b>	<b>Summe Einzahlungen investive Gebarung</b>							<b>0,00</b>	<b>0,00</b>	<b>0,00</b>
1/010100-040000	Fahrzeuge		3414	2 41	0,00	0,00	0,00	80.000,00	80.000,00	0,00
1/010100-042000	Amts-, Betriebs- und Geschäftsausstattung		3415	2 41	0,00	0,00	0,00	0,00	0,00	0,00
1/010100-050000	Sonderanlagen, sonstige Grundstückseinrichtungen		3412	2 40	0,00	0,00	0,00	7.000,00	7.000,00	0,00
<b>SU 34</b>	<b>Summe Auszahlungen investive Gebarung</b>							<b>87.000,00</b>	<b>87.000,00</b>	<b>0,00</b>
<b>SA2</b>	<b>Saldo (2) Geldfluss aus der Investiven Gebarung (33 - 34)</b>							<b>-87.000,00</b>	<b>-87.000,00</b>	<b>0,00</b>
<b>SA3</b>	<b>Saldo (3) Nettofinanzierungssaldo (Saldo 1 + Saldo 2)</b>							<b>-419.300,00</b>	<b>-418.500,00</b>	<b>-800,00</b>
<b>Finanzierungstätigkeit</b>										
<b>SU 35</b>	<b>Summe Einzahlungen aus der Finanzierungstätigkeit</b>							<b>0,00</b>	<b>0,00</b>	<b>0,00</b>
<b>SU 36</b>	<b>Summe Auszahlungen aus der Finanzierungstätigkeit</b>							<b>0,00</b>	<b>0,00</b>	<b>0,00</b>
<b>SA4</b>	<b>Saldo (4) Geldfluss aus der Finanzierungstätigkeit (35 - 36)</b>							<b>0,00</b>	<b>0,00</b>	<b>0,00</b>
<b>SA5</b>	<b>Saldo (5) Geldfluss aus der voranschlagswirksamen Gebarung (Saldo 3 + Saldo 4)</b>							<b>-419.300,00</b>	<b>-418.500,00</b>	<b>-800,00</b>
<b>015</b>	<b>Pressestelle, Amtsblatt und Öffentlichkeitsarbeit</b>									
<b>015000</b>	<b>Pressestelle, Amtsblatt und Öffentlichkeitsarbeit</b>									
<b>Operative Gebarung</b>										
2/015000+810000	Nebenerlöse aus Inseraten	2114	3114	13	17.000,00	16.000,00	1.000,00	17.000,00	16.000,00	1.000,00
<b>SU 21 / 31</b>	<b>Summe Erträge / Einzahlungen operative Gebarung</b>				<b>17.000,00</b>	<b>16.000,00</b>	<b>1.000,00</b>	<b>17.000,00</b>	<b>16.000,00</b>	<b>1.000,00</b>

# 1. Nachtragsvoranschlag 2024

Marktgemeinde Brunn am Gebirge

# NVA Ergebnis- und Finanzierungsvoranschlag Detailnachweis

		MVAG		VC QU	Ergebnisvoranschlag			Finanzierungsvoranschlag		
		EH	FH		VA 2024 inkl. NVA	VA 2024	1. NVA	VA 2024 inkl. NVA	VA 2024	1. NVA
1/015000-413000	Handelswaren Gemeindezeitung 10% ,20%	2221	3221	23	29.000,00	29.000,00	0,00	29.000,00	29.000,00	0,00
1/015000-700200	Miete Festsaal - BEG 0%	2223	3223	24	15.000,00	15.000,00	0,00	15.000,00	15.000,00	0,00
1/015000-728000	Entgelte für sonstige Leistungen Gemeindezeitung 20%	2225	3225	24	20.000,00	20.000,00	0,00	20.000,00	20.000,00	0,00
1/015000-728100	Entgelte für sonstige Leistungen Pressearbeit 0%	2225	3225	24	32.000,00	16.000,00	16.000,00	32.000,00	16.000,00	16.000,00
1/015000-728200	Entgelte für sonstige Leistungen Pressearbeit WV 0%	2225	3225	24	65.000,00	65.000,00	0,00	65.000,00	65.000,00	0,00
1/015000-728300	Entgelte für sonstige Leistungen brunn.LIFE 0%	2225	3225	24	0,00	0,00	0,00	0,00	0,00	0,00
1/015000-728820	Entgelte für sonstige Leistungen - Veranstaltungen 0%	2225	3225	24	41.000,00	41.000,00	0,00	41.000,00	41.000,00	0,00
<b>SU 22 / 32</b>	<b>Summe Aufwendungen / Auszahlungen operative Gebarung</b>				<b>202.000,00</b>	<b>186.000,00</b>	<b>16.000,00</b>	<b>202.000,00</b>	<b>186.000,00</b>	<b>16.000,00</b>
<b>SA 0 / SA 1</b>	<b>(0) Nettoergebnis (21 - 22) / (1) Geldfluss operative Gebarung (31 - 32)</b>				<b>-185.000,00</b>	<b>-170.000,00</b>	<b>-15.000,00</b>	<b>-185.000,00</b>	<b>-170.000,00</b>	<b>-15.000,00</b>
<b>SA01</b>	<b>Saldo (01) Haushaltsrücklagen (230 - 240)</b>				<b>0,00</b>	<b>0,00</b>	<b>0,00</b>	<b>0,00</b>	<b>0,00</b>	<b>0,00</b>
<b>SA00</b>	<b>Saldo (00) Nettoergebnis nach Haushaltsrücklagen (Saldo 0 + Saldo 01)</b>				<b>-185.000,00</b>	<b>-170.000,00</b>	<b>-15.000,00</b>			
<b>Investive Gebarung</b>										
<b>SU 33</b>	<b>Summe Einzahlungen investive Gebarung</b>							<b>0,00</b>	<b>0,00</b>	<b>0,00</b>
<b>SU 34</b>	<b>Summe Auszahlungen investive Gebarung</b>							<b>0,00</b>	<b>0,00</b>	<b>0,00</b>
<b>SA2</b>	<b>Saldo (2) Geldfluss aus der Investiven Gebarung (33 - 34)</b>							<b>0,00</b>	<b>0,00</b>	<b>0,00</b>
<b>SA3</b>	<b>Saldo (3) Nettofinanzierungssaldo (Saldo 1 + Saldo 2)</b>							<b>-185.000,00</b>	<b>-170.000,00</b>	<b>-15.000,00</b>
<b>Finanzierungstätigkeit</b>										
<b>SU 35</b>	<b>Summe Einzahlungen aus der Finanzierungstätigkeit</b>							<b>0,00</b>	<b>0,00</b>	<b>0,00</b>
<b>SU 36</b>	<b>Summe Auszahlungen aus der Finanzierungstätigkeit</b>							<b>0,00</b>	<b>0,00</b>	<b>0,00</b>
<b>SA4</b>	<b>Saldo (4) Geldfluss aus der Finanzierungstätigkeit (35 - 36)</b>							<b>0,00</b>	<b>0,00</b>	<b>0,00</b>
<b>SA5</b>	<b>Saldo (5) Geldfluss aus der voranschlagswirksamen Gebarung (Saldo 3 + Saldo 4)</b>							<b>-185.000,00</b>	<b>-170.000,00</b>	<b>-15.000,00</b>
<b>019</b>	<b>Repräsentation</b>									
<b>019000</b>	<b>Repräsentationen</b>									
<b>Operative Gebarung</b>										
<b>SU 21 / 31</b>	<b>Summe Erträge / Einzahlungen operative Gebarung</b>				<b>0,00</b>	<b>0,00</b>	<b>0,00</b>	<b>0,00</b>	<b>0,00</b>	<b>0,00</b>
1/019000-590000	Freiwillige Sozialleistungen	2212	3212	20	6.500,00	5.000,00	1.500,00	6.500,00	5.000,00	1.500,00
1/019000-723100	Repräsentationsauslagen Allgemein	2225	3225	24	15.000,00	14.000,00	1.000,00	15.000,00	14.000,00	1.000,00
1/019000-723200	Repräsentationsauslagen Bürgermeister	2225	3225	24	8.000,00	8.000,00	0,00	8.000,00	8.000,00	0,00
1/019000-723300	Repräsentationsauslagen Vizebürgermeister	2225	3225	24	1.400,00	1.400,00	0,00	1.400,00	1.400,00	0,00
1/019000-723400	Repräsentationsauslagen Bürgermeister-Stellvertreter	2225	3225	24	700,00	700,00	0,00	700,00	700,00	0,00
<b>SU 22 / 32</b>	<b>Summe Aufwendungen / Auszahlungen operative Gebarung</b>				<b>31.600,00</b>	<b>29.100,00</b>	<b>2.500,00</b>	<b>31.600,00</b>	<b>29.100,00</b>	<b>2.500,00</b>



# 1. Nachtragsvoranschlag 2024

# NVA Ergebnis- und Finanzierungsvoranschlag Detailnachweis

Marktgemeinde Brunn am Gebirge

	MVAG	VC QU	Ergebnisvoranschlag			Finanzierungsvoranschlag				
			EH	FH	VA 2024 inkl. NVA	VA 2024	1. NVA	VA 2024 inkl. NVA	VA 2024	1. NVA
SA 0 / SA 1	(0) Nettoergebnis (21 - 22) / (1) Geldfluss operative Gebarung (31 – 32)				-31.600,00	-29.100,00	-2.500,00	-31.600,00	-29.100,00	-2.500,00
SA01	Saldo (01) Haushaltsrücklagen (230 - 240)				0,00	0,00	0,00	0,00	0,00	0,00
SA00	Saldo (00) Nettoergebnis nach Haushaltsrücklagen (Saldo 0 + Saldo 01)				-31.600,00	-29.100,00	-2.500,00			
<b>Investive Gebarung</b>										
SU 33	Summe Einzahlungen investive Gebarung							0,00	0,00	0,00
SU 34	Summe Auszahlungen investive Gebarung							0,00	0,00	0,00
SA2	Saldo (2) Geldfluss aus der Investiven Gebarung (33 – 34)							0,00	0,00	0,00
SA3	Saldo (3) Nettofinanzierungssaldo (Saldo 1 + Saldo 2)							-31.600,00	-29.100,00	-2.500,00
<b>Finanzierungstätigkeit</b>										
SU 35	Summe Einzahlungen aus der Finanzierungstätigkeit							0,00	0,00	0,00
SU 36	Summe Auszahlungen aus der Finanzierungstätigkeit							0,00	0,00	0,00
SA4	Saldo (4) Geldfluss aus der Finanzierungstätigkeit (35 – 36)							0,00	0,00	0,00
SA5	Saldo (5) Geldfluss aus der voranschlagswirksamen Gebarung (Saldo 3 + Saldo 4)							-31.600,00	-29.100,00	-2.500,00
<b>02 Hauptverwaltung</b>										
<b>022 Standesamt</b>										
<b>022000 Standesamt und Staatsbürgerschaftsverband</b>										
<b>Operative Gebarung</b>										
SU 21 / 31	Summe Erträge / Einzahlungen operative Gebarung				0,00	0,00	0,00	0,00	0,00	0,00
1/022000-752000	Laufende Transferzahlungen an	2231 3231 26			119.700,00	104.500,00	15.200,00	119.700,00	104.500,00	15.200,00
Gemeinden, -verbände und -fonds										
SU 22 / 32	Summe Aufwendungen / Auszahlungen operative Gebarung				119.700,00	104.500,00	15.200,00	119.700,00	104.500,00	15.200,00
SA 0 / SA 1	(0) Nettoergebnis (21 - 22) / (1) Geldfluss operative Gebarung (31 – 34)				-119.700,00	-104.500,00	-15.200,00	-119.700,00	-104.500,00	-15.200,00
SA01	Saldo (01) Haushaltsrücklagen (230 - 240)				0,00	0,00	0,00	0,00	0,00	0,00
SA00	Saldo (00) Nettoergebnis nach Haushaltsrücklagen (Saldo 0 + Saldo 01)				-119.700,00	-104.500,00	-15.200,00			
<b>Investive Gebarung</b>										
SU 33	Summe Einzahlungen investive Gebarung							0,00	0,00	0,00
SU 34	Summe Auszahlungen investive Gebarung							0,00	0,00	0,00
SA2	Saldo (2) Geldfluss aus der Investiven Gebarung (33 – 34)							0,00	0,00	0,00
SA3	Saldo (3) Nettofinanzierungssaldo (Saldo 1 + Saldo 2)							-119.700,00	-104.500,00	-15.200,00
<b>Finanzierungstätigkeit</b>										
SU 35	Summe Einzahlungen aus der Finanzierungstätigkeit							0,00	0,00	0,00
SU 36	Summe Auszahlungen aus der Finanzierungstätigkeit							0,00	0,00	0,00
SA4	Saldo (4) Geldfluss aus der Finanzierungstätigkeit (35 – 36)							0,00	0,00	0,00
SA5	Saldo (5) Geldfluss aus der voranschlagswirksamen Gebarung (Saldo 3 + Saldo 4)							-119.700,00	-104.500,00	-15.200,00

# 1. Nachtragsvoranschlag 2024

Marktgemeinde Brunn am Gebirge

# NVA Ergebnis- und Finanzierungsvoranschlag Detailnachweis

		MVAG		VC QU	Ergebnisvoranschlag		Finanzierungsvoranschlag			
		EH	FH		VA 2024 inkl. NVA	VA 2024	1. NVA	VA 2024 inkl. NVA	VA 2024	1. NVA
<b>024</b>	<b>Wahlamt</b>									
<b>024000</b>	<b>Wahlangelegenheiten</b>									
	<b>Operative Gebarung</b>									
2/024000+816000	Kostenbeiträge und Kostenersätze	2114	3114	13	20.000,00	20.000,00	0,00	20.000,00	20.000,00	0,00
<b>SU 21 / 31</b>	<b>Summe Erträge / Einzahlungen operative Gebarung</b>				<b>20.000,00</b>	<b>20.000,00</b>	<b>0,00</b>	<b>20.000,00</b>	<b>20.000,00</b>	<b>0,00</b>
1/024000-400200	Geringwertige Wirtschaftsgüter	2221	3221	23	500,00	500,00	0,00	500,00	500,00	0,00
1/024000-430000	Lebensmittel	2221	3221	23	1.500,00	1.500,00	0,00	1.500,00	1.500,00	0,00
1/024000-456000	Schreib-, Zeichen- und sonstige Büromittel	2221	3221	23	500,00	500,00	0,00	500,00	500,00	0,00
1/024000-459000	Sonstige Verbrauchsgüter	2221	3221	23	300,00	300,00	0,00	300,00	300,00	0,00
1/024000-630000	Postdienste	2222	3222	24	8.000,00	8.000,00	0,00	8.000,00	8.000,00	0,00
1/024000-700000	Miet- und Pachtaufwand Wahllokal	2223	3223	24	300,00	300,00	0,00	300,00	300,00	0,00
1/024000-700200	Miete Festsaal - BEG	2223	3223	24	500,00	500,00	0,00	500,00	500,00	0,00
1/024000-728000	Entgelte für sonstige Leistungen	2225	3225	24	9.500,00	9.500,00	0,00	9.500,00	9.500,00	0,00
1/024000-728100	Entgelte für sonstige Leistungen von Einzelpersonen	2225	3225	24	18.000,00	18.000,00	0,00	18.000,00	18.000,00	0,00
<b>SU 22 / 32</b>	<b>Summe Aufwendungen / Auszahlungen operative Gebarung</b>				<b>39.100,00</b>	<b>39.100,00</b>	<b>0,00</b>	<b>39.100,00</b>	<b>39.100,00</b>	<b>0,00</b>
<b>SA 0 / SA 1</b>	<b>(0) Nettoergebnis (21 - 22) / (1) Geldfluss operative Gebarung (31 - 32)</b>				<b>-19.100,00</b>	<b>-19.100,00</b>	<b>0,00</b>	<b>-19.100,00</b>	<b>-19.100,00</b>	<b>0,00</b>
<b>SA01</b>	<b>Saldo (01) Haushaltsrücklagen (230 - 240)</b>				<b>0,00</b>	<b>0,00</b>	<b>0,00</b>	<b>0,00</b>	<b>0,00</b>	<b>0,00</b>
<b>SA00</b>	<b>Saldo (00) Nettoergebnis nach Haushaltsrücklagen (Saldo 0 + Saldo 01)</b>				<b>-19.100,00</b>	<b>-19.100,00</b>	<b>0,00</b>			
	<b>Investive Gebarung</b>									
<b>SU 33</b>	<b>Summe Einzahlungen investive Gebarung</b>							<b>0,00</b>	<b>0,00</b>	<b>0,00</b>
<b>SU 34</b>	<b>Summe Auszahlungen investive Gebarung</b>							<b>0,00</b>	<b>0,00</b>	<b>0,00</b>
<b>SA2</b>	<b>Saldo (2) Geldfluss aus der Investiven Gebarung (33 - 34)</b>							<b>0,00</b>	<b>0,00</b>	<b>0,00</b>
<b>SA3</b>	<b>Saldo (3) Nettofinanzierungssaldo (Saldo 1 + Saldo 2)</b>							<b>-19.100,00</b>	<b>-19.100,00</b>	<b>0,00</b>
	<b>Finanzierungstätigkeit</b>									
<b>SU 35</b>	<b>Summe Einzahlungen aus der Finanzierungstätigkeit</b>							<b>0,00</b>	<b>0,00</b>	<b>0,00</b>
<b>SU 36</b>	<b>Summe Auszahlungen aus der Finanzierungstätigkeit</b>							<b>0,00</b>	<b>0,00</b>	<b>0,00</b>
<b>SA4</b>	<b>Saldo (4) Geldfluss aus der Finanzierungstätigkeit (35 - 36)</b>							<b>0,00</b>	<b>0,00</b>	<b>0,00</b>
<b>SA5</b>	<b>Saldo (5) Geldfluss aus der voranschlagswirksamen Gebarung (Saldo 3 + Saldo 4)</b>							<b>-19.100,00</b>	<b>-19.100,00</b>	<b>0,00</b>
<b>029</b>	<b>Amtsgebäude</b>									
<b>029000</b>	<b>Amtsgebäude</b>									
	<b>Operative Gebarung</b>									
2/029000+813000	Erträge aus der Auflösung von Investitionszuschüssen (Kapitaltransfers)	2127			1.300,00	1.300,00	0,00	0,00	0,00	0,00
2/029000+829000	Sonstige Einnahmen	2116	3116	18	100,00	100,00	0,00	100,00	100,00	0,00

# 1. Nachtragsvoranschlag 2024

Marktgemeinde Brunn am Gebirge

# NVA Ergebnis- und Finanzierungsvoranschlag Detailnachweis

		MVAG		VC QU	Ergebnisvoranschlag			Finanzierungsvoranschlag		
		EH	FH		VA 2024 inkl. NVA	VA 2024	1. NVA	VA 2024 inkl. NVA	VA 2024	1. NVA
2/029000+861200/1	Transfers von Ländern, Landesfonds und Landesammern (Zinszuschuss)	2121	3121	15	0,00	0,00	0,00	0,00	0,00	0,00
<b>SU 21 / 31</b>	<b>Summe Erträge / Einzahlungen operative Gebarung</b>				<b>1.400,00</b>	<b>1.400,00</b>	<b>0,00</b>	<b>100,00</b>	<b>100,00</b>	<b>0,00</b>
1/029000-600000	Strom	2222	3222	24	63.000,00	65.000,00	-2.000,00	63.000,00	65.000,00	-2.000,00
1/029000-600300	Wärme	2222	3222	24	25.600,00	25.600,00	0,00	25.600,00	25.600,00	0,00
1/029000-614000	Instandhaltung von Gebäuden	2224	3224	24	60.000,00	60.000,00	0,00	60.000,00	60.000,00	0,00
1/029000-650000/1	Zinsen für Finanzschulden in Euro	2241	3241	25	1.800,00	1.800,00	0,00	1.800,00	1.800,00	0,00
1/029000-670000	Versicherungen	2222	3222	24	27.000,00	19.000,00	8.000,00	27.000,00	19.000,00	8.000,00
1/029000-680000	Planmäßige Abschreibung	2226			96.400,00	95.400,00	1.000,00	0,00	0,00	0,00
1/029000-710000	Öffentliche Abgaben, ohne Gebühren gemäß FAG	2225	3225	24	2.600,00	2.600,00	0,00	2.600,00	2.600,00	0,00
1/029000-711200	Gebühren für die Benützung von Gemeindeeinrichtungen (GVA)	2225	3225	24	17.000,00	17.000,00	0,00	17.000,00	17.000,00	0,00
1/029000-728000	Entgelte für sonstige Leistungen	2225	3225	24	500,00	500,00	0,00	500,00	500,00	0,00
<b>SU 22 / 32</b>	<b>Summe Aufwendungen / Auszahlungen operative Gebarung</b>				<b>293.900,00</b>	<b>286.900,00</b>	<b>7.000,00</b>	<b>197.500,00</b>	<b>191.500,00</b>	<b>6.000,00</b>
<b>SA 0 / SA 1</b>	<b>(0) Nettoergebnis (21 - 22) / (1) Geldfluss operative Gebarung (31 - 32)</b>				<b>-292.500,00</b>	<b>-285.500,00</b>	<b>-7.000,00</b>	<b>-197.400,00</b>	<b>-191.400,00</b>	<b>-6.000,00</b>
<b>SA01</b>	<b>Saldo (01) Haushaltsrücklagen (230 - 240)</b>				<b>0,00</b>	<b>0,00</b>	<b>0,00</b>	<b>0,00</b>	<b>0,00</b>	<b>0,00</b>
<b>SA00</b>	<b>Saldo (00) Nettoergebnis nach Haushaltsrücklagen (Saldo 0 + Saldo 01)</b>				<b>-292.500,00</b>	<b>-285.500,00</b>	<b>-7.000,00</b>			
<b>Investive Gebarung</b>										
<b>SU 33</b>	<b>Summe Einzahlungen investive Gebarung</b>							<b>0,00</b>	<b>0,00</b>	<b>0,00</b>
<b>SU 34</b>	<b>Summe Auszahlungen investive Gebarung</b>							<b>0,00</b>	<b>0,00</b>	<b>0,00</b>
<b>SA2</b>	<b>Saldo (2) Geldfluss aus der Investiven Gebarung (33 - 34)</b>							<b>0,00</b>	<b>0,00</b>	<b>0,00</b>
<b>SA3</b>	<b>Saldo (3) Nettofinanzierungssaldo (Saldo 1 + Saldo 2)</b>							<b>-197.400,00</b>	<b>-191.400,00</b>	<b>-6.000,00</b>
<b>Finanzierungstätigkeit</b>										
<b>SU 35</b>	<b>Summe Einzahlungen aus der Finanzierungstätigkeit</b>							<b>0,00</b>	<b>0,00</b>	<b>0,00</b>
1/029000-346000/1	Investitionsdarlehen von Finanzunternehmen		3614	65	0,00	0,00	0,00	46.300,00	46.300,00	0,00
<b>SU 36</b>	<b>Summe Auszahlungen aus der Finanzierungstätigkeit</b>							<b>46.300,00</b>	<b>46.300,00</b>	<b>0,00</b>
<b>SA4</b>	<b>Saldo (4) Geldfluss aus der Finanzierungstätigkeit (35 - 36)</b>							<b>-46.300,00</b>	<b>-46.300,00</b>	<b>0,00</b>
<b>SA5</b>	<b>Saldo (5) Geldfluss aus der voranschlagswirksamen Gebarung (Saldo 3 + Saldo 4)</b>							<b>-243.700,00</b>	<b>-237.700,00</b>	<b>-6.000,00</b>
<b>029100</b>	<b>Ortszentrum Öffentlicher Bereich</b>									
<b>Operative Gebarung</b>										
2/029100+811000	Bestandzins	2115	3115	14	20.000,00	20.000,00	0,00	20.000,00	20.000,00	0,00
2/029100+811110	Miet- und Pachtertrag	2115	3115	14	1.000,00	1.000,00	0,00	1.000,00	1.000,00	0,00
2/029100+828000	Rückersätze von Aufwendungen	2116	3116	18	600,00	600,00	0,00	600,00	600,00	0,00
6/029100+829910	Mittel aus Geldfluss aus der operativen Gebarung	2116	3116	1 18	0,00	0,00	0,00	0,00	0,00	0,00
<b>SU 21 / 31</b>	<b>Summe Erträge / Einzahlungen operative Gebarung</b>				<b>21.600,00</b>	<b>21.600,00</b>	<b>0,00</b>	<b>21.600,00</b>	<b>21.600,00</b>	<b>0,00</b>

# 1. Nachtragsvoranschlag 2024

Marktgemeinde Brunn am Gebirge

# NVA Ergebnis- und Finanzierungsvoranschlag Detailnachweis

		MVAG		VC QU	Ergebnisvoranschlag			Finanzierungsvoranschlag		
		EH	FH		VA 2024 inkl. NVA	VA 2024	1. NVA	VA 2024 inkl. NVA	VA 2024	1. NVA
1/029100-400200	Geringwertige Wirtschaftsgüter	2221	3221	23	500,00	500,00	0,00	500,00	500,00	0,00
1/029100-455000	Chemische und artverwandte Mittel	2221	3221	23	1.000,00	1.000,00	0,00	1.000,00	1.000,00	0,00
1/029100-459000	Sonstige Verbrauchsgüter	2221	3221	23	500,00	500,00	0,00	500,00	500,00	0,00
1/029100-600000	Strom	2222	3222	24	500,00	1.000,00	-500,00	500,00	1.000,00	-500,00
1/029100-616000	Instandhaltung Stadtmüllsauger	2224	3224	24	500,00	500,00	0,00	500,00	500,00	0,00
1/029100-619000	Instandhaltung von Sonderanlagen, sonstigen Grundstückseinrichtungen	2224	3224	24	60.000,00	60.000,00	0,00	60.000,00	60.000,00	0,00
1/029100-640000	Rechts- und Beratungsaufwand 0%	2222	3222	24	10.000,00	10.000,00	0,00	10.000,00	10.000,00	0,00
1/029100-680000	Planmäßige Abschreibung	2226			3.900,00	3.900,00	0,00	0,00	0,00	0,00
1/029100-700000	Miet- und Pachtaufwand	2223	3223	24	11.000,00	11.000,00	0,00	11.000,00	11.000,00	0,00
1/029100-700100	Miet- und Pachtaufwand - Gratis Parken Parkdeck	2223	3223	24	26.000,00	26.000,00	0,00	26.000,00	26.000,00	0,00
1/029100-700200	Miete Festsaal - BEG	2223	3223	24	4.000,00	4.000,00	0,00	4.000,00	4.000,00	0,00
1/029100-710000	Öffentliche Abgaben, ohne Gebühren gemäß FAG	2225	3225	24	400,00	400,00	0,00	400,00	400,00	0,00
1/029100-728400	Entgelte für sonstige Leistungen Gebäudereinigungsfirma	2225	3225	24	12.000,00	10.000,00	2.000,00	12.000,00	10.000,00	2.000,00
1/029100-728700	Entgelte für sonstige Leistungen Ortsmarketing	2225	3225	24	56.000,00	56.000,00	0,00	56.000,00	56.000,00	0,00
1/029100-728820	Entgelte für sonstige Leistungen - Veranstaltungen	2225	3225	24	8.000,00	8.000,00	0,00	8.000,00	8.000,00	0,00
1/029100-729910	Zuführung - operative Gebarung	2225	3225	24	0,00	0,00	0,00	0,00	0,00	0,00
<b>SU 22 / 32</b>	<b>Summe Aufwendungen / Auszahlungen operative Gebarung</b>				<b>194.300,00</b>	<b>192.800,00</b>	<b>1.500,00</b>	<b>190.400,00</b>	<b>188.900,00</b>	<b>1.500,00</b>
<b>SA 0 / SA 1</b>	<b>(0) Nettoergebnis (21 - 22) / (1) Geldfluss operative Gebarung (31 - 32)</b>				<b>-172.700,00</b>	<b>-171.200,00</b>	<b>-1.500,00</b>	<b>-168.800,00</b>	<b>-167.300,00</b>	<b>-1.500,00</b>
<b>SA01</b>	<b>Saldo (01) Haushaltsrücklagen (230 - 240)</b>				<b>0,00</b>	<b>0,00</b>	<b>0,00</b>	<b>0,00</b>	<b>0,00</b>	<b>0,00</b>
<b>SA00</b>	<b>Saldo (00) Nettoergebnis nach Haushaltsrücklagen (Saldo 0 + Saldo 01)</b>				<b>-172.700,00</b>	<b>-171.200,00</b>	<b>-1.500,00</b>			
<b>Investive Gebarung</b>										
<b>SU 33</b>	<b>Summe Einzahlungen investive Gebarung</b>							<b>0,00</b>	<b>0,00</b>	<b>0,00</b>
5/029100-010000	Gebäude und Bauten		3413	1 40	0,00	0,00	0,00	0,00	0,00	0,00
1/029100-042000	Amts-, Betriebs- und Geschäftsausstattung		3415	2 41	0,00	0,00	0,00	32.200,00	16.000,00	16.200,00
<b>SU 34</b>	<b>Summe Auszahlungen investive Gebarung</b>							<b>32.200,00</b>	<b>16.000,00</b>	<b>16.200,00</b>
<b>SA2</b>	<b>Saldo (2) Geldfluss aus der Investiven Gebarung (33 - 34)</b>							<b>-32.200,00</b>	<b>-16.000,00</b>	<b>-16.200,00</b>
<b>SA3</b>	<b>Saldo (3) Nettofinanzierungssaldo (Saldo 1 + Saldo 2)</b>							<b>-201.000,00</b>	<b>-183.300,00</b>	<b>-17.700,00</b>
<b>Finanzierungstätigkeit</b>										
<b>SU 35</b>	<b>Summe Einzahlungen aus der Finanzierungstätigkeit</b>							<b>0,00</b>	<b>0,00</b>	<b>0,00</b>
<b>SU 36</b>	<b>Summe Auszahlungen aus der Finanzierungstätigkeit</b>							<b>0,00</b>	<b>0,00</b>	<b>0,00</b>
<b>SA4</b>	<b>Saldo (4) Geldfluss aus der Finanzierungstätigkeit (35 - 36)</b>							<b>0,00</b>	<b>0,00</b>	<b>0,00</b>
<b>SA5</b>	<b>Saldo (5) Geldfluss aus der voranschlagswirksamen Gebarung (Saldo 3 + Saldo 4)</b>							<b>-201.000,00</b>	<b>-183.300,00</b>	<b>-17.700,00</b>

# 1. Nachtragsvoranschlag 2024

Marktgemeinde Brunn am Gebirge

# NVA Ergebnis- und Finanzierungsvoranschlag Detailnachweis

		MVAG		VC QU	Ergebnisvoranschlag			Finanzierungsvoranschlag		
		EH	FH		VA 2024 inkl. NVA	VA 2024	1. NVA	VA 2024 inkl. NVA	VA 2024	1. NVA
<b>03</b>	<b>Bauverwaltung</b>									
<b>031</b>	<b>Amt für Raumordnung und Raumplanung</b>									
<b>031000</b>	<b>Raumordnung und Raumplanung</b>									
<b>Operative Gebarung</b>										
2/031000+816000	Kostenbeiträge und Kostenersätze	2114	3114	13	100,00	100,00	0,00	100,00	100,00	0,00
<b>SU 21 / 31</b>	<b>Summe Erträge / Einzahlungen operative Gebarung</b>				<b>100,00</b>	<b>100,00</b>	<b>0,00</b>	<b>100,00</b>	<b>100,00</b>	<b>0,00</b>
1/031000-457000	Druckwerke - Stadterneuerung	2221	3221	23	1.000,00	1.000,00	0,00	1.000,00	1.000,00	0,00
1/031000-640000	Rechts- und Beratungsaufwand 0%	2222	3222	24	12.000,00	12.000,00	0,00	12.000,00	12.000,00	0,00
1/031000-680000	Planmäßige Abschreibung	2226			1.300,00	1.300,00	0,00	0,00	0,00	0,00
1/031000-700200	Miete Festsaal - BEG	2223	3223	24	500,00	500,00	0,00	500,00	500,00	0,00
1/031000-700200/1	Miete Festsaal - BEG	2223	3223	24	500,00	500,00	0,00	500,00	500,00	0,00
1/031000-728000	Entgelte für sonstige Leistungen (Technische Beratung)	2225	3225	24	40.000,00	40.000,00	0,00	40.000,00	40.000,00	0,00
1/031000-728100	Entgelte für sonstige Leistungen (Orthophotos & Digitalisierung)	2225	3225	24	10.000,00	10.000,00	0,00	10.000,00	10.000,00	0,00
1/031000-728200	Entgelte für sonstige Leistungen (Dorf- und Stadterneuerung)	2225	3225	24	14.600,00	11.000,00	3.600,00	14.600,00	11.000,00	3.600,00
<b>SU 22 / 32</b>	<b>Summe Aufwendungen / Auszahlungen operative Gebarung</b>				<b>79.900,00</b>	<b>76.300,00</b>	<b>3.600,00</b>	<b>78.600,00</b>	<b>75.000,00</b>	<b>3.600,00</b>
<b>SA 0 / SA 1</b>	<b>(0) Nettoergebnis (21 - 22) / (1) Geldfluss operative Gebarung (31 - 32)</b>				<b>-79.800,00</b>	<b>-76.200,00</b>	<b>-3.600,00</b>	<b>-78.500,00</b>	<b>-74.900,00</b>	<b>-3.600,00</b>
<b>SA01</b>	<b>Saldo (01) Haushaltsrücklagen (230 - 240)</b>				<b>0,00</b>	<b>0,00</b>	<b>0,00</b>	<b>0,00</b>	<b>0,00</b>	<b>0,00</b>
<b>SA00</b>	<b>Saldo (00) Nettoergebnis nach Haushaltsrücklagen (Saldo 0 + Saldo 01)</b>				<b>-79.800,00</b>	<b>-76.200,00</b>	<b>-3.600,00</b>			
<b>Investive Gebarung</b>										
<b>SU 33</b>	<b>Summe Einzahlungen investive Gebarung</b>							<b>0,00</b>	<b>0,00</b>	<b>0,00</b>
1/031000-042000	Amts-, Betriebs- und Geschäftsausstattung		3415	2 41	0,00	0,00	0,00	0,00	0,00	0,00
1/031000-070000	Aktivierungsfähige Rechte (immaterielle Vermögenswerte)		3411	2	0,00	0,00	0,00	1.700,00	1.700,00	0,00
<b>SU 34</b>	<b>Summe Auszahlungen investive Gebarung</b>							<b>1.700,00</b>	<b>1.700,00</b>	<b>0,00</b>
<b>SA2</b>	<b>Saldo (2) Geldfluss aus der Investiven Gebarung (33 - 34)</b>							<b>-1.700,00</b>	<b>-1.700,00</b>	<b>0,00</b>
<b>SA3</b>	<b>Saldo (3) Nettofinanzierungssaldo (Saldo 1 + Saldo 2)</b>							<b>-80.200,00</b>	<b>-76.600,00</b>	<b>-3.600,00</b>
<b>Finanzierungstätigkeit</b>										
<b>SU 35</b>	<b>Summe Einzahlungen aus der Finanzierungstätigkeit</b>							<b>0,00</b>	<b>0,00</b>	<b>0,00</b>
<b>SU 36</b>	<b>Summe Auszahlungen aus der Finanzierungstätigkeit</b>							<b>0,00</b>	<b>0,00</b>	<b>0,00</b>
<b>SA4</b>	<b>Saldo (4) Geldfluss aus der Finanzierungstätigkeit (35 - 36)</b>							<b>0,00</b>	<b>0,00</b>	<b>0,00</b>
<b>SA5</b>	<b>Saldo (5) Geldfluss aus der voranschlagswirksamen Gebarung (Saldo 3 + Saldo 4)</b>							<b>-80.200,00</b>	<b>-76.600,00</b>	<b>-3.600,00</b>

# 1. Nachtragsvoranschlag 2024

Marktgemeinde Brunn am Gebirge

# NVA Ergebnis- und Finanzierungsvoranschlag Detailnachweis

		MVAG		VC QU	Ergebnisvoranschlag		Finanzierungsvoranschlag			
		EH	FH		VA 2024 inkl. NVA	VA 2024	1. NVA	VA 2024 inkl. NVA	VA 2024	1. NVA
<b>032</b>	<b>Vermessungsamt</b>									
<b>032000</b>	<b>Vermessungswesen</b>									
<b>Operative Gebarung</b>										
<b>SU 21 / 31</b>	<b>Summe Erträge / Einzahlungen operative Gebarung</b>				<b>0,00</b>	<b>0,00</b>	<b>0,00</b>	<b>0,00</b>	<b>0,00</b>	<b>0,00</b>
1/032000-728000	Entgelte für sonstige Leistungen (Zivilgeometer)	2225	3225	24	5.000,00	5.000,00	0,00	5.000,00	5.000,00	0,00
<b>SU 22 / 32</b>	<b>Summe Aufwendungen / Auszahlungen operative Gebarung</b>				<b>5.000,00</b>	<b>5.000,00</b>	<b>0,00</b>	<b>5.000,00</b>	<b>5.000,00</b>	<b>0,00</b>
<b>SA 0 / SA 1</b>	<b>(0) Nettoergebnis (21 - 22) / (1) Geldfluss operative Gebarung (31 - 32)</b>				<b>-5.000,00</b>	<b>-5.000,00</b>	<b>0,00</b>	<b>-5.000,00</b>	<b>-5.000,00</b>	<b>0,00</b>
<b>SA01</b>	<b>Saldo (01) Haushaltsrücklagen (230 - 240)</b>				<b>0,00</b>	<b>0,00</b>	<b>0,00</b>	<b>0,00</b>	<b>0,00</b>	<b>0,00</b>
<b>SA00</b>	<b>Saldo (00) Nettoergebnis nach Haushaltsrücklagen (Saldo 0 + Saldo 01)</b>				<b>-5.000,00</b>	<b>-5.000,00</b>	<b>0,00</b>			
<b>Investive Gebarung</b>										
<b>SU 33</b>	<b>Summe Einzahlungen investive Gebarung</b>							<b>0,00</b>	<b>0,00</b>	<b>0,00</b>
<b>SU 34</b>	<b>Summe Auszahlungen investive Gebarung</b>							<b>0,00</b>	<b>0,00</b>	<b>0,00</b>
<b>SA2</b>	<b>Saldo (2) Geldfluss aus der Investiven Gebarung (33 - 34)</b>							<b>0,00</b>	<b>0,00</b>	<b>0,00</b>
<b>SA3</b>	<b>Saldo (3) Nettofinanzierungssaldo (Saldo 1 + Saldo 2)</b>							<b>-5.000,00</b>	<b>-5.000,00</b>	<b>0,00</b>
<b>Finanzierungstätigkeit</b>										
<b>SU 35</b>	<b>Summe Einzahlungen aus der Finanzierungstätigkeit</b>							<b>0,00</b>	<b>0,00</b>	<b>0,00</b>
<b>SU 36</b>	<b>Summe Auszahlungen aus der Finanzierungstätigkeit</b>							<b>0,00</b>	<b>0,00</b>	<b>0,00</b>
<b>SA4</b>	<b>Saldo (4) Geldfluss aus der Finanzierungstätigkeit (35 - 36)</b>							<b>0,00</b>	<b>0,00</b>	<b>0,00</b>
<b>SA5</b>	<b>Saldo (5) Geldfluss aus der voranschlagswirksamen Gebarung (Saldo 3 + Saldo 4)</b>							<b>-5.000,00</b>	<b>-5.000,00</b>	<b>0,00</b>
<b>06</b>	<b>Sonstige Maßnahmen</b>									
<b>060</b>	<b>Beiträge an Verbände, Vereine oder sonstige Organisationen</b>									
<b>060000</b>	<b>Beiträge an Verbände, Vereine und sonstige Organisationen</b>									
<b>Operative Gebarung</b>										
<b>SU 21 / 31</b>	<b>Summe Erträge / Einzahlungen operative Gebarung</b>				<b>0,00</b>	<b>0,00</b>	<b>0,00</b>	<b>0,00</b>	<b>0,00</b>	<b>0,00</b>
1/060000-726000	Mitgliedsbeiträge an Institutionen (Inland)	2225	3225	24	20.000,00	18.000,00	2.000,00	20.000,00	18.000,00	2.000,00
<b>SU 22 / 32</b>	<b>Summe Aufwendungen / Auszahlungen operative Gebarung</b>				<b>20.000,00</b>	<b>18.000,00</b>	<b>2.000,00</b>	<b>20.000,00</b>	<b>18.000,00</b>	<b>2.000,00</b>
<b>SA 0 / SA 1</b>	<b>(0) Nettoergebnis (21 - 22) / (1) Geldfluss operative Gebarung (31 - 32)</b>				<b>-20.000,00</b>	<b>-18.000,00</b>	<b>-2.000,00</b>	<b>-20.000,00</b>	<b>-18.000,00</b>	<b>-2.000,00</b>
<b>SA01</b>	<b>Saldo (01) Haushaltsrücklagen (230 - 240)</b>				<b>0,00</b>	<b>0,00</b>	<b>0,00</b>	<b>0,00</b>	<b>0,00</b>	<b>0,00</b>
<b>SA00</b>	<b>Saldo (00) Nettoergebnis nach Haushaltsrücklagen (Saldo 0 + Saldo 01)</b>				<b>-20.000,00</b>	<b>-18.000,00</b>	<b>-2.000,00</b>			
<b>Investive Gebarung</b>										
<b>SU 33</b>	<b>Summe Einzahlungen investive Gebarung</b>							<b>0,00</b>	<b>0,00</b>	<b>0,00</b>
<b>SU 34</b>	<b>Summe Auszahlungen investive Gebarung</b>							<b>0,00</b>	<b>0,00</b>	<b>0,00</b>
<b>SA2</b>	<b>Saldo (2) Geldfluss aus der Investiven Gebarung (33 - 34)</b>							<b>0,00</b>	<b>0,00</b>	<b>0,00</b>
<b>SA3</b>	<b>Saldo (3) Nettofinanzierungssaldo (Saldo 1 + Saldo 2)</b>							<b>-20.000,00</b>	<b>-18.000,00</b>	<b>-2.000,00</b>

# 1. Nachtragsvoranschlag 2024

Marktgemeinde Brunn am Gebirge

# NVA Ergebnis- und Finanzierungsvoranschlag Detailnachweis

	MVAG	VC QU	Ergebnisvoranschlag			Finanzierungsvoranschlag				
			EH	FH	VA 2024 inkl. NVA	VA 2024	1. NVA	VA 2024 inkl. NVA	VA 2024	1. NVA
<b>Finanzierungstätigkeit</b>										
SU 35			Summe Einzahlungen aus der Finanzierungstätigkeit					0,00	0,00	0,00
SU 36			Summe Auszahlungen aus der Finanzierungstätigkeit					0,00	0,00	0,00
SA4			Saldo (4) Geldfluss aus der Finanzierungstätigkeit (35 – 36)					0,00	0,00	0,00
SA5			Saldo (5) Geldfluss aus der voranschlagswirksamen Gebarung (Saldo 3 + Saldo 4)					-20.000,00	-18.000,00	-2.000,00
<b>061 Sonstige Subventionen</b>										
061000			Sonstige Subventionen							
<b>Operative Gebarung</b>										
SU 21 / 31			Summe Erträge / Einzahlungen operative Gebarung			0,00	0,00	0,00	0,00	0,00
1/061000-757000			2234	3234	27	42.000,00	42.000,00	0,00	42.000,00	42.000,00
			Transfers an private Organisationen ohne Erwerbszweck (Basissubvention)							
1/061000-757000/1			2234	3234	27	12.000,00	12.000,00	0,00	12.000,00	12.000,00
			Transfers an private Org. (Ref. Kunst & Kultur Projektsub.)							
1/061000-757000/2			2234	3234	27	16.000,00	16.000,00	0,00	16.000,00	16.000,00
			Transfers an private Org. (Ref. Soziales Projektsub.)							
1/061000-757000/3			2234	3234	27	14.500,00	14.500,00	0,00	14.500,00	14.500,00
			Transfers an private Org. (Ref. Sport Projektsub.)							
1/061000-757000/4			2234	3234	27	3.000,00	3.000,00	0,00	3.000,00	3.000,00
			Transfers an private Org. (Ref. VS & Bildung Projektsub.)							
1/061000-757000/5			2234	3234	27	2.000,00	2.000,00	0,00	2.000,00	2.000,00
			Transfers an private Org. (Ref. Verwaltung Projektsub.)							
1/061000-757000/6			2234	3234	27	5.000,00	5.000,00	0,00	5.000,00	5.000,00
			Transfers an private Org. (Ref. Umwelt Projektsub.)							
1/061000-757000/7			2234	3234	27	1.000,00	1.000,00	0,00	1.000,00	1.000,00
			Transfers an private Org. (Ref. Wirtschaft & Tourismus Projektsub.)							
SU 22 / 32			Summe Aufwendungen / Auszahlungen operative Gebarung			95.500,00	95.500,00	0,00	95.500,00	95.500,00
SA 0 / SA 1			(0) Nettoergebnis (21 - 22) / (1) Geldfluss operative Gebarung (31 – 32)			-95.500,00	-95.500,00	0,00	-95.500,00	-95.500,00
SA01			Saldo (01) Haushaltsrücklagen (230 - 240)			0,00	0,00	0,00	0,00	0,00
SA00			Saldo (00) Nettoergebnis nach Haushaltsrücklagen (Saldo 0 + Saldo 01)			-95.500,00	-95.500,00	0,00		
<b>Investive Gebarung</b>										
SU 33			Summe Einzahlungen investive Gebarung					0,00	0,00	0,00
SU 34			Summe Auszahlungen investive Gebarung					0,00	0,00	0,00
SA2			Saldo (2) Geldfluss aus der Investiven Gebarung (33 – 34)					0,00	0,00	0,00
SA3			Saldo (3) Nettofinanzierungssaldo (Saldo 1 + Saldo 2)					-95.500,00	-95.500,00	0,00
<b>Finanzierungstätigkeit</b>										
SU 35			Summe Einzahlungen aus der Finanzierungstätigkeit					0,00	0,00	0,00
SU 36			Summe Auszahlungen aus der Finanzierungstätigkeit					0,00	0,00	0,00
SA4			Saldo (4) Geldfluss aus der Finanzierungstätigkeit (35 – 36)					0,00	0,00	0,00

# 1. Nachtragsvoranschlag 2024

Marktgemeinde Brunn am Gebirge

# NVA Ergebnis- und Finanzierungsvoranschlag Detailnachweis

		MVAG		VC QU	Ergebnisvoranschlag			Finanzierungsvoranschlag		
		EH	FH		VA 2024 inkl. NVA	VA 2024	1. NVA	VA 2024 inkl. NVA	VA 2024	1. NVA
<b>SA5</b>	<b>Saldo (5) Geldfluss aus der voranschlagswirksamen Gebarung (Saldo 3 + Saldo 4)</b>							<b>-95.500,00</b>	<b>-95.500,00</b>	<b>0,00</b>
<b>062</b>	<b>Ehrungen und Auszeichnungen</b>									
<b>062000</b>	<b>Ehrungen und Auszeichnungen</b>									
	<b>Operative Gebarung</b>									
<b>SU 21 / 31</b>	<b>Summe Erträge / Einzahlungen operative Gebarung</b>				<b>0,00</b>	<b>0,00</b>	<b>0,00</b>	<b>0,00</b>	<b>0,00</b>	<b>0,00</b>
1/062000-700200	Miete Festsaal - BEG	2223	3223	24	5.200,00	5.200,00	0,00	5.200,00	5.200,00	0,00
1/062000-728000	Entgelte für sonstige Leistungen	2225	3225	24	2.000,00	2.000,00	0,00	2.000,00	2.000,00	0,00
1/062000-728820	Entgelte für sonstige Leistungen - Veranstaltungen	2225	3225	24	23.000,00	23.000,00	0,00	23.000,00	23.000,00	0,00
<b>SU 22 / 32</b>	<b>Summe Aufwendungen / Auszahlungen operative Gebarung</b>				<b>30.200,00</b>	<b>30.200,00</b>	<b>0,00</b>	<b>30.200,00</b>	<b>30.200,00</b>	<b>0,00</b>
<b>SA 0 / SA 1</b>	<b>(0) Nettoergebnis (21 - 22) / (1) Geldfluss operative Gebarung (31 - 32)</b>				<b>-30.200,00</b>	<b>-30.200,00</b>	<b>0,00</b>	<b>-30.200,00</b>	<b>-30.200,00</b>	<b>0,00</b>
<b>SA01</b>	<b>Saldo (01) Haushaltsrücklagen (230 - 240)</b>				<b>0,00</b>	<b>0,00</b>	<b>0,00</b>	<b>0,00</b>	<b>0,00</b>	<b>0,00</b>
<b>SA00</b>	<b>Saldo (00) Nettoergebnis nach Haushaltsrücklagen (Saldo 0 + Saldo 01)</b>				<b>-30.200,00</b>	<b>-30.200,00</b>	<b>0,00</b>			
	<b>Investive Gebarung</b>									
<b>SU 33</b>	<b>Summe Einzahlungen investive Gebarung</b>							<b>0,00</b>	<b>0,00</b>	<b>0,00</b>
<b>SU 34</b>	<b>Summe Auszahlungen investive Gebarung</b>							<b>0,00</b>	<b>0,00</b>	<b>0,00</b>
<b>SA2</b>	<b>Saldo (2) Geldfluss aus der Investiven Gebarung (33 - 34)</b>							<b>0,00</b>	<b>0,00</b>	<b>0,00</b>
<b>SA3</b>	<b>Saldo (3) Nettofinanzierungssaldo (Saldo 1 + Saldo 2)</b>							<b>-30.200,00</b>	<b>-30.200,00</b>	<b>0,00</b>
	<b>Finanzierungstätigkeit</b>									
<b>SU 35</b>	<b>Summe Einzahlungen aus der Finanzierungstätigkeit</b>							<b>0,00</b>	<b>0,00</b>	<b>0,00</b>
<b>SU 36</b>	<b>Summe Auszahlungen aus der Finanzierungstätigkeit</b>							<b>0,00</b>	<b>0,00</b>	<b>0,00</b>
<b>SA4</b>	<b>Saldo (4) Geldfluss aus der Finanzierungstätigkeit (35 - 36)</b>							<b>0,00</b>	<b>0,00</b>	<b>0,00</b>
<b>SA5</b>	<b>Saldo (5) Geldfluss aus der voranschlagswirksamen Gebarung (Saldo 3 + Saldo 4)</b>							<b>-30.200,00</b>	<b>-30.200,00</b>	<b>0,00</b>
<b>063</b>	<b>Städtekontakte und Partnerschaften</b>									
<b>063000</b>	<b>Städtekontakte und Partnerschaften</b>									
	<b>Operative Gebarung</b>									
<b>SU 21 / 31</b>	<b>Summe Erträge / Einzahlungen operative Gebarung</b>				<b>0,00</b>	<b>0,00</b>	<b>0,00</b>	<b>0,00</b>	<b>0,00</b>	<b>0,00</b>
1/063000-728000	Entgelte für sonstige Leistungen	2225	3225	24	2.000,00	2.000,00	0,00	2.000,00	2.000,00	0,00
<b>SU 22 / 32</b>	<b>Summe Aufwendungen / Auszahlungen operative Gebarung</b>				<b>2.000,00</b>	<b>2.000,00</b>	<b>0,00</b>	<b>2.000,00</b>	<b>2.000,00</b>	<b>0,00</b>
<b>SA 0 / SA 1</b>	<b>(0) Nettoergebnis (21 - 22) / (1) Geldfluss operative Gebarung (31 - 32)</b>				<b>-2.000,00</b>	<b>-2.000,00</b>	<b>0,00</b>	<b>-2.000,00</b>	<b>-2.000,00</b>	<b>0,00</b>
<b>SA01</b>	<b>Saldo (01) Haushaltsrücklagen (230 - 240)</b>				<b>0,00</b>	<b>0,00</b>	<b>0,00</b>	<b>0,00</b>	<b>0,00</b>	<b>0,00</b>
<b>SA00</b>	<b>Saldo (00) Nettoergebnis nach Haushaltsrücklagen (Saldo 0 + Saldo 01)</b>				<b>-2.000,00</b>	<b>-2.000,00</b>	<b>0,00</b>			
	<b>Investive Gebarung</b>									
<b>SU 33</b>	<b>Summe Einzahlungen investive Gebarung</b>							<b>0,00</b>	<b>0,00</b>	<b>0,00</b>
<b>SU 34</b>	<b>Summe Auszahlungen investive Gebarung</b>							<b>0,00</b>	<b>0,00</b>	<b>0,00</b>
<b>SA2</b>	<b>Saldo (2) Geldfluss aus der Investiven Gebarung (33 - 34)</b>							<b>0,00</b>	<b>0,00</b>	<b>0,00</b>



# 1. Nachtragsvoranschlag 2024

Marktgemeinde Brunn am Gebirge

# NVA Ergebnis- und Finanzierungsvoranschlag Detailnachweis

		MVAG		VC QU	Ergebnisvoranschlag			Finanzierungsvoranschlag		
		EH	FH		VA 2024 inkl. NVA	VA 2024	1. NVA	VA 2024 inkl. NVA	VA 2024	1. NVA
<b>SA3</b>	<b>Saldo (3) Nettofinanzierungssaldo (Saldo 1 + Saldo 2)</b>							<b>-2.000,00</b>	<b>-2.000,00</b>	<b>0,00</b>
<b>Finanzierungstätigkeit</b>										
<b>SU 35</b>	<b>Summe Einzahlungen aus der Finanzierungstätigkeit</b>							<b>0,00</b>	<b>0,00</b>	<b>0,00</b>
<b>SU 36</b>	<b>Summe Auszahlungen aus der Finanzierungstätigkeit</b>							<b>0,00</b>	<b>0,00</b>	<b>0,00</b>
<b>SA4</b>	<b>Saldo (4) Geldfluss aus der Finanzierungstätigkeit (35 – 36)</b>							<b>0,00</b>	<b>0,00</b>	<b>0,00</b>
<b>SA5</b>	<b>Saldo (5) Geldfluss aus der voranschlagswirksamen Gebarung (Saldo 3 + Saldo 4)</b>							<b>-2.000,00</b>	<b>-2.000,00</b>	<b>0,00</b>
<b>08</b>	<b>Pensionen (soweit nicht aufgeteilt)</b>									
<b>080</b>	<b>Pensionen (soweit nicht aufgeteilt)</b>									
<b>080000</b>	<b>Pensionen</b>									
<b>Operative Gebarung</b>										
<b>SU 21 / 31</b>	<b>Summe Erträge / Einzahlungen operative Gebarung</b>				<b>0,00</b>	<b>0,00</b>	<b>0,00</b>	<b>0,00</b>	<b>0,00</b>	<b>0,00</b>
1/080000-760000	Pensionen und sonstige Ruhebezüge einschließlich DGB	2234	3234	21	1.100.000,00	1.100.000,00	0,00	1.100.000,00	1.100.000,00	0,00
1/080000-768000	Sonstige laufende Transferzahlungen an private Haushalte	2234	3234	27	27.500,00	27.500,00	0,00	27.500,00	27.500,00	0,00
<b>SU 22 / 32</b>	<b>Summe Aufwendungen / Auszahlungen operative Gebarung</b>				<b>1.127.500,00</b>	<b>1.127.500,00</b>	<b>0,00</b>	<b>1.127.500,00</b>	<b>1.127.500,00</b>	<b>0,00</b>
<b>SA 0 / SA 1</b>	<b>(0) Nettoergebnis (21 - 22) / (1) Geldfluss operative Gebarung (31 – 32)</b>				<b>-1.127.500,00</b>	<b>-1.127.500,00</b>	<b>0,00</b>	<b>-1.127.500,00</b>	<b>-1.127.500,00</b>	<b>0,00</b>
<b>SA01</b>	<b>Saldo (01) Haushaltsrücklagen (230 - 240)</b>				<b>0,00</b>	<b>0,00</b>	<b>0,00</b>	<b>0,00</b>	<b>0,00</b>	<b>0,00</b>
<b>SA00</b>	<b>Saldo (00) Nettoergebnis nach Haushaltsrücklagen (Saldo 0 + Saldo 01)</b>				<b>-1.127.500,00</b>	<b>-1.127.500,00</b>	<b>0,00</b>			
<b>Investive Gebarung</b>										
<b>SU 33</b>	<b>Summe Einzahlungen investive Gebarung</b>							<b>0,00</b>	<b>0,00</b>	<b>0,00</b>
<b>SU 34</b>	<b>Summe Auszahlungen investive Gebarung</b>							<b>0,00</b>	<b>0,00</b>	<b>0,00</b>
<b>SA2</b>	<b>Saldo (2) Geldfluss aus der Investiven Gebarung (33 – 34)</b>							<b>0,00</b>	<b>0,00</b>	<b>0,00</b>
<b>SA3</b>	<b>Saldo (3) Nettofinanzierungssaldo (Saldo 1 + Saldo 2)</b>							<b>-1.127.500,00</b>	<b>-1.127.500,00</b>	<b>0,00</b>
<b>Finanzierungstätigkeit</b>										
<b>SU 35</b>	<b>Summe Einzahlungen aus der Finanzierungstätigkeit</b>							<b>0,00</b>	<b>0,00</b>	<b>0,00</b>
<b>SU 36</b>	<b>Summe Auszahlungen aus der Finanzierungstätigkeit</b>							<b>0,00</b>	<b>0,00</b>	<b>0,00</b>
<b>SA4</b>	<b>Saldo (4) Geldfluss aus der Finanzierungstätigkeit (35 – 36)</b>							<b>0,00</b>	<b>0,00</b>	<b>0,00</b>
<b>SA5</b>	<b>Saldo (5) Geldfluss aus der voranschlagswirksamen Gebarung (Saldo 3 + Saldo 4)</b>							<b>-1.127.500,00</b>	<b>-1.127.500,00</b>	<b>0,00</b>
<b>09</b>	<b>Personalbetreuung</b>									
<b>090</b>	<b>Bezugsvorschüsse und Darlehen</b>									
<b>090000</b>	<b>Bezugsvorschüsse und Darlehen</b>									
<b>Operative Gebarung</b>										
<b>SU 21 / 31</b>	<b>Summe Erträge / Einzahlungen operative Gebarung</b>				<b>0,00</b>	<b>0,00</b>	<b>0,00</b>	<b>0,00</b>	<b>0,00</b>	<b>0,00</b>

# 1. Nachtragsvoranschlag 2024

Marktgemeinde Brunn am Gebirge

# NVA Ergebnis- und Finanzierungsvoranschlag Detailnachweis

		MVAG		VC QU	Ergebnisvoranschlag			Finanzierungsvoranschlag		
		EH	FH		VA 2024 inkl. NVA	VA 2024	1. NVA	VA 2024 inkl. NVA	VA 2024	1. NVA
SU 22 / 32	Summe Aufwendungen / Auszahlungen operative Gebarung				0,00	0,00	0,00	0,00	0,00	0,00
SA 0 / SA 1	(0) Nettoergebnis (21 - 22) / (1) Geldfluss operative Gebarung (31 - 32)				0,00	0,00	0,00	0,00	0,00	0,00
SA01	Saldo (01) Haushaltsrücklagen (230 - 240)				0,00	0,00	0,00	0,00	0,00	0,00
SA00	Saldo (00) Nettoergebnis nach Haushaltsrücklagen (Saldo 0 + Saldo 01)				0,00	0,00	0,00			
<b>Investive Gebarung</b>										
2/090000+273000	Bezugsvorschüsse		3325	53	0,00	0,00	0,00	8.100,00	8.100,00	0,00
SU 33	Summe Einzahlungen investive Gebarung							8.100,00	8.100,00	0,00
1/090000-273000	Bezugsvorschüsse		3425	63	0,00	0,00	0,00	30.000,00	30.000,00	0,00
SU 34	Summe Auszahlungen investive Gebarung							30.000,00	30.000,00	0,00
SA2	Saldo (2) Geldfluss aus der Investiven Gebarung (33 - 34)							-21.900,00	-21.900,00	0,00
SA3	Saldo (3) Nettofinanzierungssaldo (Saldo 1 + Saldo 2)							-21.900,00	-21.900,00	0,00
<b>Finanzierungstätigkeit</b>										
SU 35	Summe Einzahlungen aus der Finanzierungstätigkeit							0,00	0,00	0,00
SU 36	Summe Auszahlungen aus der Finanzierungstätigkeit							0,00	0,00	0,00
SA4	Saldo (4) Geldfluss aus der Finanzierungstätigkeit (35 - 36)							0,00	0,00	0,00
SA5	Saldo (5) Geldfluss aus der voranschlagswirksamen Gebarung (Saldo 3 + Saldo 4)							-21.900,00	-21.900,00	0,00
091	Personalausbildung und Personalfortbildung									
091000	Personalausbildung und Fortbildung									
<b>Operative Gebarung</b>										
SU 21 / 31	Summe Erträge / Einzahlungen operative Gebarung				0,00	0,00	0,00	0,00	0,00	0,00
1/091000-728000	Entgelte für sonstige Leistungen Schulungen		2225	3225	24	40.000,00	40.000,00	0,00	40.000,00	40.000,00
SU 22 / 32	Summe Aufwendungen / Auszahlungen operative Gebarung				40.000,00	40.000,00	0,00	40.000,00	40.000,00	0,00
SA 0 / SA 1	(0) Nettoergebnis (21 - 22) / (1) Geldfluss operative Gebarung (31 - 32)				-40.000,00	-40.000,00	0,00	-40.000,00	-40.000,00	0,00
SA01	Saldo (01) Haushaltsrücklagen (230 - 240)				0,00	0,00	0,00	0,00	0,00	0,00
SA00	Saldo (00) Nettoergebnis nach Haushaltsrücklagen (Saldo 0 + Saldo 01)				-40.000,00	-40.000,00	0,00			
<b>Investive Gebarung</b>										
SU 33	Summe Einzahlungen investive Gebarung							0,00	0,00	0,00
SU 34	Summe Auszahlungen investive Gebarung							0,00	0,00	0,00
SA2	Saldo (2) Geldfluss aus der Investiven Gebarung (33 - 34)							0,00	0,00	0,00
SA3	Saldo (3) Nettofinanzierungssaldo (Saldo 1 + Saldo 2)							-40.000,00	-40.000,00	0,00
<b>Finanzierungstätigkeit</b>										
SU 35	Summe Einzahlungen aus der Finanzierungstätigkeit							0,00	0,00	0,00
SU 36	Summe Auszahlungen aus der Finanzierungstätigkeit							0,00	0,00	0,00
SA4	Saldo (4) Geldfluss aus der Finanzierungstätigkeit (35 - 36)							0,00	0,00	0,00
SA5	Saldo (5) Geldfluss aus der voranschlagswirksamen Gebarung (Saldo 3 + Saldo 4)							-40.000,00	-40.000,00	0,00

# 1. Nachtragsvoranschlag 2024

Marktgemeinde Brunn am Gebirge

# NVA Ergebnis- und Finanzierungsvoranschlag Detailnachweis

		MVAG		VC QU	Ergebnisvoranschlag		Finanzierungsvoranschlag			
		EH	FH		VA 2024 inkl. NVA	VA 2024	1. NVA	VA 2024 inkl. NVA	VA 2024	1. NVA
<b>094</b>	<b>Gemeinschaftspflege</b>									
<b>094000</b>	<b>Gemeinschaftspflege</b>									
<b>Operative Gebarung</b>										
<b>SU 21 / 31</b>	<b>Summe Erträge / Einzahlungen operative Gebarung</b>				<b>0,00</b>	<b>0,00</b>	<b>0,00</b>	<b>0,00</b>	<b>0,00</b>	<b>0,00</b>
1/094000-590000	Freiwillige Sozialleistungen Veranstaltungen Bedienstete	2212	3212	20	13.200,00	13.200,00	0,00	13.200,00	13.200,00	0,00
1/094000-700200	Miete Festsaal - BEG	2223	3223	24	4.500,00	4.500,00	0,00	4.500,00	4.500,00	0,00
1/094000-728820	schließen! Entgelte für sonstige Leistungen - Veranstaltungen	2225	3225	24	0,00	0,00	0,00	0,00	0,00	0,00
<b>SU 22 / 32</b>	<b>Summe Aufwendungen / Auszahlungen operative Gebarung</b>				<b>17.700,00</b>	<b>17.700,00</b>	<b>0,00</b>	<b>17.700,00</b>	<b>17.700,00</b>	<b>0,00</b>
<b>SA 0 / SA 1</b>	<b>(0) Nettoergebnis (21 - 22) / (1) Geldfluss operative Gebarung (31 - 32)</b>				<b>-17.700,00</b>	<b>-17.700,00</b>	<b>0,00</b>	<b>-17.700,00</b>	<b>-17.700,00</b>	<b>0,00</b>
<b>SA01</b>	<b>Saldo (01) Haushaltsrücklagen (230 - 240)</b>				<b>0,00</b>	<b>0,00</b>	<b>0,00</b>	<b>0,00</b>	<b>0,00</b>	<b>0,00</b>
<b>SA00</b>	<b>Saldo (00) Nettoergebnis nach Haushaltsrücklagen (Saldo 0 + Saldo 01)</b>				<b>-17.700,00</b>	<b>-17.700,00</b>	<b>0,00</b>			
<b>Investive Gebarung</b>										
<b>SU 33</b>	<b>Summe Einzahlungen investive Gebarung</b>							<b>0,00</b>	<b>0,00</b>	<b>0,00</b>
<b>SU 34</b>	<b>Summe Auszahlungen investive Gebarung</b>							<b>0,00</b>	<b>0,00</b>	<b>0,00</b>
<b>SA2</b>	<b>Saldo (2) Geldfluss aus der Investiven Gebarung (33 - 34)</b>							<b>0,00</b>	<b>0,00</b>	<b>0,00</b>
<b>SA3</b>	<b>Saldo (3) Nettofinanzierungssaldo (Saldo 1 + Saldo 2)</b>							<b>-17.700,00</b>	<b>-17.700,00</b>	<b>0,00</b>
<b>Finanzierungstätigkeit</b>										
<b>SU 35</b>	<b>Summe Einzahlungen aus der Finanzierungstätigkeit</b>							<b>0,00</b>	<b>0,00</b>	<b>0,00</b>
<b>SU 36</b>	<b>Summe Auszahlungen aus der Finanzierungstätigkeit</b>							<b>0,00</b>	<b>0,00</b>	<b>0,00</b>
<b>SA4</b>	<b>Saldo (4) Geldfluss aus der Finanzierungstätigkeit (35 - 36)</b>							<b>0,00</b>	<b>0,00</b>	<b>0,00</b>
<b>SA5</b>	<b>Saldo (5) Geldfluss aus der voranschlagswirksamen Gebarung (Saldo 3 + Saldo 4)</b>							<b>-17.700,00</b>	<b>-17.700,00</b>	<b>0,00</b>
<b>099</b>	<b>Sonstige Einrichtungen und Maßnahmen</b>									
<b>099000</b>	<b>Sonstige Einrichtungen und Maßnahmen Gesundheitsförderung</b>									
<b>Operative Gebarung</b>										
<b>SU 21 / 31</b>	<b>Summe Erträge / Einzahlungen operative Gebarung</b>				<b>0,00</b>	<b>0,00</b>	<b>0,00</b>	<b>0,00</b>	<b>0,00</b>	<b>0,00</b>
1/099000-458000	Mittel zur ärztlichen Betreuung und Gesundheitsvorsorge	2221	3221	23	1.000,00	1.000,00	0,00	1.000,00	1.000,00	0,00
1/099000-728920	Entgelte für sonstige Leistungen Bedienstetenschutz	2225	3225	24	5.000,00	5.000,00	0,00	5.000,00	5.000,00	0,00
1/099000-728930	Entgelte für sonstige Leistungen betriebliche Gesundheitsvorsorge	2225	3225	24	20.000,00	20.000,00	0,00	20.000,00	20.000,00	0,00
<b>SU 22 / 32</b>	<b>Summe Aufwendungen / Auszahlungen operative Gebarung</b>				<b>26.000,00</b>	<b>26.000,00</b>	<b>0,00</b>	<b>26.000,00</b>	<b>26.000,00</b>	<b>0,00</b>
<b>SA 0 / SA 1</b>	<b>(0) Nettoergebnis (21 - 22) / (1) Geldfluss operative Gebarung (31 - 32)</b>				<b>-26.000,00</b>	<b>-26.000,00</b>	<b>0,00</b>	<b>-26.000,00</b>	<b>-26.000,00</b>	<b>0,00</b>
<b>SA01</b>	<b>Saldo (01) Haushaltsrücklagen (230 - 240)</b>				<b>0,00</b>	<b>0,00</b>	<b>0,00</b>	<b>0,00</b>	<b>0,00</b>	<b>0,00</b>
<b>SA00</b>	<b>Saldo (00) Nettoergebnis nach Haushaltsrücklagen (Saldo 0 + Saldo 01)</b>				<b>-26.000,00</b>	<b>-26.000,00</b>	<b>0,00</b>			

# 1. Nachtragsvoranschlag 2024

Marktgemeinde Brunn am Gebirge

# NVA Ergebnis- und Finanzierungsvoranschlag Detailnachweis

	MVAG	VC QU	Ergebnisvoranschlag			Finanzierungsvoranschlag				
			EH	FH	VA 2024 inkl. NVA	VA 2024	1. NVA	VA 2024 inkl. NVA	VA 2024	1. NVA
<b>Investive Gebarung</b>										
SU 33							0,00	0,00	0,00	
SU 34							0,00	0,00	0,00	
SA2							0,00	0,00	0,00	
SA3							-26.000,00	-26.000,00	0,00	
<b>Finanzierungstätigkeit</b>										
SU 35							0,00	0,00	0,00	
SU 36							0,00	0,00	0,00	
SA4							0,00	0,00	0,00	
SA5							-26.000,00	-26.000,00	0,00	

# 1. Nachtragsvoranschlag 2024

Marktgemeinde Brunn am Gebirge

# NVA Ergebnis- und Finanzierungsvoranschlag Detailnachweis

	MVAG EH FH	VC QU	Ergebnisvoranschlag		Finanzierungsvoranschlag				
			VA 2024 inkl. NVA	VA 2024	1. NVA	VA 2024 inkl. NVA	VA 2024	1. NVA	
<b>1 Öffentliche Ordnung und Sicherheit</b>									
<b>12</b>	<b>Sicherheitspolizei</b>								
<b>120</b>	<b>Allgemeine Angelegenheiten</b>								
<b>120000</b>	<b>Radargeräte</b>								
<b>Operative Gebarung</b>									
<b>SU 21 / 31</b>	<b>Summe Erträge / Einzahlungen operative Gebarung</b>		<b>0,00</b>	<b>0,00</b>	<b>0,00</b>	<b>0,00</b>	<b>0,00</b>	<b>0,00</b>	<b>0,00</b>
1/120000-600000	Strom	2222 3222 24	2.700,00	2.700,00	0,00	2.700,00	2.700,00	0,00	0,00
1/120000-614600	Instandhaltung und Betreuung von Radaranlagen	2224 3224 24	1.000,00	1.000,00	0,00	1.000,00	1.000,00	0,00	0,00
1/120000-680000	Planmäßige Abschreibung	2226	7.300,00	7.300,00	0,00	0,00	0,00	0,00	0,00
<b>SU 22 / 32</b>	<b>Summe Aufwendungen / Auszahlungen operative Gebarung</b>		<b>11.000,00</b>	<b>11.000,00</b>	<b>0,00</b>	<b>3.700,00</b>	<b>3.700,00</b>	<b>0,00</b>	<b>0,00</b>
<b>SA 0 / SA 1</b>	<b>(0) Nettoergebnis (21 - 22) / (1) Geldfluss operative Gebarung (31 - 32)</b>		<b>-11.000,00</b>	<b>-11.000,00</b>	<b>0,00</b>	<b>-3.700,00</b>	<b>-3.700,00</b>	<b>0,00</b>	<b>0,00</b>
<b>SA01</b>	<b>Saldo (01) Haushaltsrücklagen (230 - 240)</b>		<b>0,00</b>	<b>0,00</b>	<b>0,00</b>	<b>0,00</b>	<b>0,00</b>	<b>0,00</b>	<b>0,00</b>
<b>SA00</b>	<b>Saldo (00) Nettoergebnis nach Haushaltsrücklagen (Saldo 0 + Saldo 01)</b>		<b>-11.000,00</b>	<b>-11.000,00</b>	<b>0,00</b>				
<b>Investive Gebarung</b>									
<b>SU 33</b>	<b>Summe Einzahlungen investive Gebarung</b>					<b>0,00</b>	<b>0,00</b>	<b>0,00</b>	<b>0,00</b>
<b>SU 34</b>	<b>Summe Auszahlungen investive Gebarung</b>					<b>0,00</b>	<b>0,00</b>	<b>0,00</b>	<b>0,00</b>
<b>SA2</b>	<b>Saldo (2) Geldfluss aus der Investiven Gebarung (33 - 34)</b>					<b>0,00</b>	<b>0,00</b>	<b>0,00</b>	<b>0,00</b>
<b>SA3</b>	<b>Saldo (3) Nettofinanzierungssaldo (Saldo 1 + Saldo 2)</b>					<b>-3.700,00</b>	<b>-3.700,00</b>	<b>0,00</b>	<b>0,00</b>
<b>Finanzierungstätigkeit</b>									
<b>SU 35</b>	<b>Summe Einzahlungen aus der Finanzierungstätigkeit</b>					<b>0,00</b>	<b>0,00</b>	<b>0,00</b>	<b>0,00</b>
<b>SU 36</b>	<b>Summe Auszahlungen aus der Finanzierungstätigkeit</b>					<b>0,00</b>	<b>0,00</b>	<b>0,00</b>	<b>0,00</b>
<b>SA4</b>	<b>Saldo (4) Geldfluss aus der Finanzierungstätigkeit (35 - 36)</b>					<b>0,00</b>	<b>0,00</b>	<b>0,00</b>	<b>0,00</b>
<b>SA5</b>	<b>Saldo (5) Geldfluss aus der voranschlagswirksamen Gebarung (Saldo 3 + Saldo 4)</b>					<b>-3.700,00</b>	<b>-3.700,00</b>	<b>0,00</b>	<b>0,00</b>
<b>13</b>	<b>Sonderpolizei</b>								
<b>130</b>	<b>Gewerbe-, Markt- und Lebensmittelpolizei</b>								
<b>130000</b>	<b>Qualitätskontrolle Gemeinschaftsverpflegung</b>								
<b>Operative Gebarung</b>									
<b>SU 21 / 31</b>	<b>Summe Erträge / Einzahlungen operative Gebarung</b>		<b>0,00</b>	<b>0,00</b>	<b>0,00</b>	<b>0,00</b>	<b>0,00</b>	<b>0,00</b>	<b>0,00</b>
1/130000-728000	Entgelte für sonstige Leistungen	2225 3225 24	3.000,00	3.000,00	0,00	3.000,00	3.000,00	0,00	0,00
<b>SU 22 / 32</b>	<b>Summe Aufwendungen / Auszahlungen operative Gebarung</b>		<b>3.000,00</b>	<b>3.000,00</b>	<b>0,00</b>	<b>3.000,00</b>	<b>3.000,00</b>	<b>0,00</b>	<b>0,00</b>
<b>SA 0 / SA 1</b>	<b>(0) Nettoergebnis (21 - 22) / (1) Geldfluss operative Gebarung (31 - 32)</b>		<b>-3.000,00</b>	<b>-3.000,00</b>	<b>0,00</b>	<b>-3.000,00</b>	<b>-3.000,00</b>	<b>0,00</b>	<b>0,00</b>
<b>SA01</b>	<b>Saldo (01) Haushaltsrücklagen (230 - 240)</b>		<b>0,00</b>	<b>0,00</b>	<b>0,00</b>	<b>0,00</b>	<b>0,00</b>	<b>0,00</b>	<b>0,00</b>
<b>SA00</b>	<b>Saldo (00) Nettoergebnis nach Haushaltsrücklagen (Saldo 0 + Saldo 01)</b>		<b>-3.000,00</b>	<b>-3.000,00</b>	<b>0,00</b>				

# 1. Nachtragsvoranschlag 2024

Marktgemeinde Brunn am Gebirge

# NVA Ergebnis- und Finanzierungsvoranschlag Detailnachweis

	MVAG	VC QU	Ergebnisvoranschlag			Finanzierungsvoranschlag					
			EH	FH	VA 2024 inkl. NVA	VA 2024	1. NVA	VA 2024 inkl. NVA	VA 2024	1. NVA	
<b>Investive Gebarung</b>											
SU 33			Summe Einzahlungen investive Gebarung					0,00	0,00	0,00	
SU 34			Summe Auszahlungen investive Gebarung					0,00	0,00	0,00	
SA2			Saldo (2) Geldfluss aus der Investiven Gebarung (33 – 34)					0,00	0,00	0,00	
SA3			Saldo (3) Nettofinanzierungssaldo (Saldo 1 + Saldo 2)					-3.000,00	-3.000,00	0,00	
<b>Finanzierungstätigkeit</b>											
SU 35			Summe Einzahlungen aus der Finanzierungstätigkeit					0,00	0,00	0,00	
SU 36			Summe Auszahlungen aus der Finanzierungstätigkeit					0,00	0,00	0,00	
SA4			Saldo (4) Geldfluss aus der Finanzierungstätigkeit (35 – 36)					0,00	0,00	0,00	
SA5			Saldo (5) Geldfluss aus der voranschlagswirksamen Gebarung (Saldo 3 + Saldo 4)					-3.000,00	-3.000,00	0,00	
131			Bau- und Feuerpolizei								
131000			Bau- und Feuerpolizei								
<b>Operative Gebarung</b>											
SU 21 / 31			Summe Erträge / Einzahlungen operative Gebarung			0,00	0,00	0,00	0,00	0,00	
1/131000-640000			Rechts- und Beratungsaufwand	2222 3222	24	2.000,00	2.000,00	0,00	2.000,00	2.000,00	0,00
1/131000-728000			Entgelte für sonstige Leistungen	2225 3225	24	4.000,00	4.000,00	0,00	4.000,00	4.000,00	0,00
SU 22 / 32			Summe Aufwendungen / Auszahlungen operative Gebarung			6.000,00	6.000,00	0,00	6.000,00	6.000,00	0,00
SA 0 / SA 1			(0) Nettoergebnis (21 - 22) / (1) Geldfluss operative Gebarung (31 – 32)			-6.000,00	-6.000,00	0,00	-6.000,00	-6.000,00	0,00
SA01			Saldo (01) Haushaltsrücklagen (230 - 240)			0,00	0,00	0,00	0,00	0,00	0,00
SA00			Saldo (00) Nettoergebnis nach Haushaltsrücklagen (Saldo 0 + Saldo 01)			-6.000,00	-6.000,00	0,00			0,00
<b>Investive Gebarung</b>											
SU 33			Summe Einzahlungen investive Gebarung					0,00	0,00	0,00	
SU 34			Summe Auszahlungen investive Gebarung					0,00	0,00	0,00	
SA2			Saldo (2) Geldfluss aus der Investiven Gebarung (33 – 34)					0,00	0,00	0,00	
SA3			Saldo (3) Nettofinanzierungssaldo (Saldo 1 + Saldo 2)					-6.000,00	-6.000,00	0,00	
<b>Finanzierungstätigkeit</b>											
SU 35			Summe Einzahlungen aus der Finanzierungstätigkeit					0,00	0,00	0,00	
SU 36			Summe Auszahlungen aus der Finanzierungstätigkeit					0,00	0,00	0,00	
SA4			Saldo (4) Geldfluss aus der Finanzierungstätigkeit (35 – 36)					0,00	0,00	0,00	
SA5			Saldo (5) Geldfluss aus der voranschlagswirksamen Gebarung (Saldo 3 + Saldo 4)					-6.000,00	-6.000,00	0,00	
132			Gesundheitspolizei								
132000			Gesundheitspolizei								
<b>Operative Gebarung</b>											
SU 21 / 31			Summe Erträge / Einzahlungen operative Gebarung			0,00	0,00	0,00	0,00	0,00	0,00

# 1. Nachtragsvoranschlag 2024

Marktgemeinde Brunn am Gebirge

# NVA Ergebnis- und Finanzierungsvoranschlag Detailnachweis

		MVAG		VC QU	Ergebnisvoranschlag			Finanzierungsvoranschlag		
		EH	FH		VA 2024 inkl. NVA	VA 2024	1. NVA	VA 2024 inkl. NVA	VA 2024	1. NVA
1/132000-728000	Entgelte für sonstige Leistungen	2225	3225	24	6.000,00	6.000,00	0,00	6.000,00	6.000,00	0,00
<b>SU 22 / 32</b>	<b>Summe Aufwendungen / Auszahlungen operative Gebarung</b>				<b>6.000,00</b>	<b>6.000,00</b>	<b>0,00</b>	<b>6.000,00</b>	<b>6.000,00</b>	<b>0,00</b>
<b>SA 0 / SA 1</b>	<b>(0) Nettoergebnis (21 - 22) / (1) Geldfluss operative Gebarung (31 - 32)</b>				<b>-6.000,00</b>	<b>-6.000,00</b>	<b>0,00</b>	<b>-6.000,00</b>	<b>-6.000,00</b>	<b>0,00</b>
<b>SA01</b>	<b>Saldo (01) Haushaltsrücklagen (230 - 240)</b>				<b>0,00</b>	<b>0,00</b>	<b>0,00</b>	<b>0,00</b>	<b>0,00</b>	<b>0,00</b>
<b>SA00</b>	<b>Saldo (00) Nettoergebnis nach Haushaltsrücklagen (Saldo 0 + Saldo 01)</b>				<b>-6.000,00</b>	<b>-6.000,00</b>	<b>0,00</b>			
<b>Investive Gebarung</b>										
<b>SU 33</b>	<b>Summe Einzahlungen investive Gebarung</b>							<b>0,00</b>	<b>0,00</b>	<b>0,00</b>
<b>SU 34</b>	<b>Summe Auszahlungen investive Gebarung</b>							<b>0,00</b>	<b>0,00</b>	<b>0,00</b>
<b>SA2</b>	<b>Saldo (2) Geldfluss aus der Investiven Gebarung (33 - 34)</b>							<b>0,00</b>	<b>0,00</b>	<b>0,00</b>
<b>SA3</b>	<b>Saldo (3) Nettofinanzierungssaldo (Saldo 1 + Saldo 2)</b>							<b>-6.000,00</b>	<b>-6.000,00</b>	<b>0,00</b>
<b>Finanzierungstätigkeit</b>										
<b>SU 35</b>	<b>Summe Einzahlungen aus der Finanzierungstätigkeit</b>							<b>0,00</b>	<b>0,00</b>	<b>0,00</b>
<b>SU 36</b>	<b>Summe Auszahlungen aus der Finanzierungstätigkeit</b>							<b>0,00</b>	<b>0,00</b>	<b>0,00</b>
<b>SA4</b>	<b>Saldo (4) Geldfluss aus der Finanzierungstätigkeit (35 - 36)</b>							<b>0,00</b>	<b>0,00</b>	<b>0,00</b>
<b>SA5</b>	<b>Saldo (5) Geldfluss aus der voranschlagswirksamen Gebarung (Saldo 3 + Saldo 4)</b>							<b>-6.000,00</b>	<b>-6.000,00</b>	<b>0,00</b>
<b>16 Feuerwehrwesen</b>										
<b>163 Freiwillige Feuerwehren</b>										
<b>163000 Freiwillige Feuerwehren</b>										
<b>Operative Gebarung</b>										
2/163000+810001	Erträge aus Leistungen (Sonnenstrom)	2114	3114	13	100,00	100,00	0,00	100,00	100,00	0,00
2/163000+813000	Erträge aus der Auflösung von Investitionszuschüssen (Kapitaltransfers)		2127		8.500,00	8.500,00	0,00	0,00	0,00	0,00
6/163000+829910	Mittel aus Geldfluss aus der operativen Gebarung	2116	3116	1 18	0,00	0,00	0,00	0,00	0,00	0,00
6/163000+860000	Transfers von Bund, Bundesfonds und Bundeskammern	2121	3121	15	0,00	44.100,00	-44.100,00	0,00	44.100,00	-44.100,00
6/163000+899000	Entnahmen aus Verrechnungsrücklagen zwischen operativer Gebarung und Projekten	2116		1	18.900,00	18.900,00	0,00	0,00	0,00	0,00
<b>SU 21 / 31</b>	<b>Summe Erträge / Einzahlungen operative Gebarung</b>				<b>27.500,00</b>	<b>71.600,00</b>	<b>-44.100,00</b>	<b>100,00</b>	<b>44.200,00</b>	<b>-44.100,00</b>
1/163000-400200	Geringwertige Wirtschaftsgüter	2221	3221	23	1.000,00	1.000,00	0,00	1.000,00	1.000,00	0,00
1/163000-454000	Reinigungsmittel	2221	3221	23	500,00	500,00	0,00	500,00	500,00	0,00
1/163000-600000	Strom	2222	3222	24	23.000,00	22.000,00	1.000,00	23.000,00	22.000,00	1.000,00
1/163000-600300	Wärme	2222	3222	24	20.000,00	20.000,00	0,00	20.000,00	20.000,00	0,00
1/163000-614500	Instandhaltung Gebäude - Investitionen in fremde Gebäude	2224	3224	24	50.000,00	50.000,00	0,00	50.000,00	50.000,00	0,00
1/163000-616000	Instandhaltung von Maschinen und maschinellen Anlagen	2224	3224	24	2.000,00	2.000,00	0,00	2.000,00	2.000,00	0,00

# 1. Nachtragsvoranschlag 2024

Marktgemeinde Brunn am Gebirge

# NVA Ergebnis- und Finanzierungsvoranschlag Detailnachweis

		MVAG		VC QU	Ergebnisvoranschlag		Finanzierungsvoranschlag			
		EH	FH		VA 2024 inkl. NVA	VA 2024	1. NVA	VA 2024 inkl. NVA	VA 2024	1. NVA
1/163000-618000	Instandhaltung von sonstigen Anlagen	2224	3224	24	1.500,00	1.500,00	0,00	1.500,00	1.500,00	0,00
1/163000-619000	Instandhaltung von Sonderanlagen, sonstigen Grundstückseinrichtungen	2224	3224	24	500,00	500,00	0,00	500,00	500,00	0,00
1/163000-631000	Telekommunikationsdienste	2222	3222	24	0,00	0,00	0,00	0,00	0,00	0,00
1/163000-670000	Versicherungen	2222	3222	24	10.000,00	10.000,00	0,00	10.000,00	10.000,00	0,00
1/163000-680000	Planmäßige Abschreibung	2226			73.700,00	72.600,00	1.100,00	0,00	0,00	0,00
1/163000-700200	Miete Festsaal - BEG	2223	3223	24	5.000,00	5.000,00	0,00	5.000,00	5.000,00	0,00
1/163000-700300	Miet- und Pachtaufwand (Telefonanlage Kapsch)	2223	3223	24	800,00	800,00	0,00	800,00	800,00	0,00
1/163000-711200	Gebühren für die Benützung von Gemeindeeinrichtungen (GVA)	2225	3225	24	10.000,00	10.000,00	0,00	10.000,00	10.000,00	0,00
1/163000-728000	Entgelte für sonstige Leistungen	2225	3225	24	1.000,00	1.000,00	0,00	1.000,00	1.000,00	0,00
1/163000-728400	Entgelte für sonstige Leistungen Gebäudereinigungsfirma	2225	3225	24	25.000,00	25.000,00	0,00	25.000,00	25.000,00	0,00
1/163000-729910	Zuführung - operative Gebarung	2225	3225	24	0,00	0,00	0,00	0,00	0,00	0,00
1/163000-752000	Laufende Transferzahlungen an Gemeinden - Stadtgemeinde Mödling	2231	3231	26	16.000,00	16.000,00	0,00	16.000,00	16.000,00	0,00
1/163000-754000	Laufende Transferzahlungen an sonstige Träger des öffentl. Rechts	2231	3231	26	67.700,00	67.200,00	500,00	67.700,00	67.200,00	500,00
1/163000-757000	Transfers an private Organisationen ohne Erwerbszweck	2234	3234	27	0,00	0,00	0,00	0,00	0,00	0,00
<b>SU 22 / 32</b>	<b>Summe Aufwendungen / Auszahlungen operative Gebarung</b>				<b>307.700,00</b>	<b>305.100,00</b>	<b>2.600,00</b>	<b>234.000,00</b>	<b>232.500,00</b>	<b>1.500,00</b>
<b>SA 0 / SA 1</b>	<b>(0) Nettoergebnis (21 - 22) / (1) Geldfluss operative Gebarung (31 - 32)</b>				<b>-280.200,00</b>	<b>-233.500,00</b>	<b>-46.700,00</b>	<b>-233.900,00</b>	<b>-188.300,00</b>	<b>-45.600,00</b>
<b>SA01</b>	<b>Saldo (01) Haushaltsrücklagen (230 - 240)</b>				<b>0,00</b>	<b>0,00</b>	<b>0,00</b>	<b>0,00</b>	<b>0,00</b>	<b>0,00</b>
<b>SA00</b>	<b>Saldo (00) Nettoergebnis nach Haushaltsrücklagen (Saldo 0 + Saldo 01)</b>				<b>-280.200,00</b>	<b>-233.500,00</b>	<b>-46.700,00</b>			
<b>Investive Gebarung</b>										
6/163000+300000	Kapitaltransfers von Bund, Bundesfonds und Bundeskammern		3331	1	0,00	0,00	0,00	44.100,00	0,00	44.100,00
<b>SU 33</b>	<b>Summe Einzahlungen investive Gebarung</b>							<b>44.100,00</b>	<b>0,00</b>	<b>44.100,00</b>
5/163000-006001	Planerleistungen		3412	40	0,00	0,00	0,00	0,00	0,00	0,00
1/163000-042000	Amts-, Betriebs- und Geschäftsausstattung		3415	2 41	0,00	0,00	0,00	15.000,00	15.000,00	0,00
5/163000-050000	Sonderanlagen, sonstige Grundstückseinrichtungen		3412	1 40	0,00	0,00	0,00	0,00	0,00	0,00
1/163000-050000	Sonderanlagen, sonstige Grundstückseinrichtungen		3412	2 40	0,00	0,00	0,00	0,00	0,00	0,00
5/163000-050100	Sonderanlagen Nachhaltigkeitsprojekt		3412	1	0,00	0,00	0,00	63.000,00	63.000,00	0,00
<b>SU 34</b>	<b>Summe Auszahlungen investive Gebarung</b>							<b>78.000,00</b>	<b>78.000,00</b>	<b>0,00</b>
<b>SA2</b>	<b>Saldo (2) Geldfluss aus der Investiven Gebarung (33 - 34)</b>							<b>-33.900,00</b>	<b>-78.000,00</b>	<b>44.100,00</b>
<b>SA3</b>	<b>Saldo (3) Nettofinanzierungssaldo (Saldo 1 + Saldo 2)</b>							<b>-267.800,00</b>	<b>-266.300,00</b>	<b>-1.500,00</b>



# 1. Nachtragsvoranschlag 2024

Marktgemeinde Brunn am Gebirge

# NVA Ergebnis- und Finanzierungsvoranschlag Detailnachweis

		MVAG			VC QU	Ergebnisvoranschlag			Finanzierungsvoranschlag		
		EH	FH			VA 2024 inkl. NVA	VA 2024	1. NVA	VA 2024 inkl. NVA	VA 2024	1. NVA
<b>Finanzierungstätigkeit</b>											
<b>SU 35</b>	<b>Summe Einzahlungen aus der Finanzierungstätigkeit</b>								0,00	0,00	0,00
<b>SU 36</b>	<b>Summe Auszahlungen aus der Finanzierungstätigkeit</b>								0,00	0,00	0,00
<b>SA4</b>	<b>Saldo (4) Geldfluss aus der Finanzierungstätigkeit (35 – 36)</b>								0,00	0,00	0,00
<b>SA5</b>	<b>Saldo (5) Geldfluss aus der voranschlagswirksamen Gebarung (Saldo 3 + Saldo 4)</b>								-267.800,00	-266.300,00	-1.500,00
<b>163100</b>	<b>Feuerwehrfahrzeug Ankauf</b>										
<b>Operative Gebarung</b>											
6/163100+861000	Transfers von Ländern, Landesfonds und Landeskammern	2121	3121	1	15	80.400,00	0,00	80.400,00	80.400,00	0,00	80.400,00
6/163100+899000	Entnahmen aus Verrechnungsrücklagen zwischen operativer Gebarung und Projekten	2116		1		14.600,00	95.000,00	-80.400,00	0,00	0,00	0,00
<b>SU 21 / 31</b>	<b>Summe Erträge / Einzahlungen operative Gebarung</b>					<b>95.000,00</b>	<b>95.000,00</b>	<b>0,00</b>	<b>80.400,00</b>	<b>0,00</b>	<b>80.400,00</b>
1/163100-650000/2	Zinsen für Finanzschulden in Euro	2241	3241	25		600,00	600,00	0,00	600,00	600,00	0,00
1/163100-680000	Planmäßige Abschreibung	2226				33.600,00	18.500,00	15.100,00	0,00	0,00	0,00
<b>SU 22 / 32</b>	<b>Summe Aufwendungen / Auszahlungen operative Gebarung</b>					<b>34.200,00</b>	<b>19.100,00</b>	<b>15.100,00</b>	<b>600,00</b>	<b>600,00</b>	<b>0,00</b>
<b>SA 0 / SA 1</b>	<b>(0) Nettoergebnis (21 - 22) / (1) Geldfluss operative Gebarung (31 – 32)</b>					<b>60.800,00</b>	<b>75.900,00</b>	<b>-15.100,00</b>	<b>79.800,00</b>	<b>-600,00</b>	<b>80.400,00</b>
6/163100+895001	Entnahmen von allgemeinen Haushaltsrücklagen	2301		1		0,00	0,00	0,00	0,00	0,00	0,00
1/163100-794001	Zuweisung an zweckgebundene Haushaltsrücklagen	2401				165.000,00	165.000,00	0,00	0,00	0,00	0,00
<b>SA01</b>	<b>Saldo (01) Haushaltsrücklagen (230 - 240)</b>					<b>-165.000,00</b>	<b>-165.000,00</b>	<b>0,00</b>	<b>0,00</b>	<b>0,00</b>	<b>0,00</b>
<b>SA00</b>	<b>Saldo (00) Nettoergebnis nach Haushaltsrücklagen (Saldo 0 + Saldo 01)</b>					<b>-104.200,00</b>	<b>-89.100,00</b>	<b>-15.100,00</b>			
<b>Investive Gebarung</b>											
<b>SU 33</b>	<b>Summe Einzahlungen investive Gebarung</b>								<b>0,00</b>	<b>0,00</b>	<b>0,00</b>
5/163100-040000	Fahrzeuge		3414	1	41	0,00	0,00	0,00	95.000,00	95.000,00	0,00
<b>SU 34</b>	<b>Summe Auszahlungen investive Gebarung</b>								<b>95.000,00</b>	<b>95.000,00</b>	<b>0,00</b>
<b>SA2</b>	<b>Saldo (2) Geldfluss aus der Investiven Gebarung (33 – 34)</b>								<b>-95.000,00</b>	<b>-95.000,00</b>	<b>0,00</b>
<b>SA3</b>	<b>Saldo (3) Nettofinanzierungssaldo (Saldo 1 + Saldo 2)</b>								<b>-15.200,00</b>	<b>-95.600,00</b>	<b>80.400,00</b>
<b>Finanzierungstätigkeit</b>											
6/163100+346000/2	Darlehensaufnahmen von Finanzunternehmungen		3514	1	55	0,00	0,00	0,00	0,00	0,00	0,00
<b>SU 35</b>	<b>Summe Einzahlungen aus der Finanzierungstätigkeit</b>								<b>0,00</b>	<b>0,00</b>	<b>0,00</b>
1/163100-346000/2	Investitionsdarlehen von Finanzunternehmen		3614	65		0,00	0,00	0,00	33.000,00	33.000,00	0,00
<b>SU 36</b>	<b>Summe Auszahlungen aus der Finanzierungstätigkeit</b>								<b>33.000,00</b>	<b>33.000,00</b>	<b>0,00</b>
<b>SA4</b>	<b>Saldo (4) Geldfluss aus der Finanzierungstätigkeit (35 – 36)</b>								<b>-33.000,00</b>	<b>-33.000,00</b>	<b>0,00</b>
<b>SA5</b>	<b>Saldo (5) Geldfluss aus der voranschlagswirksamen Gebarung (Saldo 3 + Saldo 4)</b>								<b>-48.200,00</b>	<b>-128.600,00</b>	<b>80.400,00</b>

# 1. Nachtragsvoranschlag 2024

Marktgemeinde Brunn am Gebirge

# NVA Ergebnis- und Finanzierungsvoranschlag Detailnachweis

		MVAG		VC QU	Ergebnisvoranschlag			Finanzierungsvoranschlag		
		EH	FH		VA 2024 inkl. NVA	VA 2024	1. NVA	VA 2024 inkl. NVA	VA 2024	1. NVA
<b>17</b>	<b>Katastrophendienst</b>									
<b>179</b>	<b>Sonstige Einrichtungen und Maßnahmen</b>									
<b>179000</b>	<b>Sonstige Einrichtungen und Maßnahmen - Felsenkeller</b>									
<b>Operative Gebarung</b>										
2/179000+816000	Kostenbeiträge und Kostenersätze	2114	3114	13	2.500,00	2.500,00	0,00	2.500,00	2.500,00	0,00
<b>SU 21 / 31</b>	<b>Summe Erträge / Einzahlungen operative Gebarung</b>				<b>2.500,00</b>	<b>2.500,00</b>	<b>0,00</b>	<b>2.500,00</b>	<b>2.500,00</b>	<b>0,00</b>
1/179000-650000	Zinsen für Finanzschulden in Euro	2241	3241	25	33.000,00	33.000,00	0,00	33.000,00	33.000,00	0,00
<b>SU 22 / 32</b>	<b>Summe Aufwendungen / Auszahlungen operative Gebarung</b>				<b>33.000,00</b>	<b>33.000,00</b>	<b>0,00</b>	<b>33.000,00</b>	<b>33.000,00</b>	<b>0,00</b>
<b>SA 0 / SA 1</b>	<b>(0) Nettoergebnis (21 - 22) / (1) Geldfluss operative Gebarung (31 - 32)</b>				<b>-30.500,00</b>	<b>-30.500,00</b>	<b>0,00</b>	<b>-30.500,00</b>	<b>-30.500,00</b>	<b>0,00</b>
<b>SA01</b>	<b>Saldo (01) Haushaltsrücklagen (230 - 240)</b>				<b>0,00</b>	<b>0,00</b>	<b>0,00</b>	<b>0,00</b>	<b>0,00</b>	<b>0,00</b>
<b>SA00</b>	<b>Saldo (00) Nettoergebnis nach Haushaltsrücklagen (Saldo 0 + Saldo 01)</b>				<b>-30.500,00</b>	<b>-30.500,00</b>	<b>0,00</b>			
<b>Investive Gebarung</b>										
<b>SU 33</b>	<b>Summe Einzahlungen investive Gebarung</b>							<b>0,00</b>	<b>0,00</b>	<b>0,00</b>
<b>SU 34</b>	<b>Summe Auszahlungen investive Gebarung</b>							<b>0,00</b>	<b>0,00</b>	<b>0,00</b>
<b>SA2</b>	<b>Saldo (2) Geldfluss aus der Investiven Gebarung (33 - 34)</b>							<b>0,00</b>	<b>0,00</b>	<b>0,00</b>
<b>SA3</b>	<b>Saldo (3) Nettofinanzierungssaldo (Saldo 1 + Saldo 2)</b>							<b>-30.500,00</b>	<b>-30.500,00</b>	<b>0,00</b>
<b>Finanzierungstätigkeit</b>										
<b>SU 35</b>	<b>Summe Einzahlungen aus der Finanzierungstätigkeit</b>							<b>0,00</b>	<b>0,00</b>	<b>0,00</b>
1/179000-346000	Investitionsdarlehen von Finanzunternehmen		3614	65	0,00	0,00	0,00	81.100,00	81.100,00	0,00
<b>SU 36</b>	<b>Summe Auszahlungen aus der Finanzierungstätigkeit</b>							<b>81.100,00</b>	<b>81.100,00</b>	<b>0,00</b>
<b>SA4</b>	<b>Saldo (4) Geldfluss aus der Finanzierungstätigkeit (35 - 36)</b>							<b>-81.100,00</b>	<b>-81.100,00</b>	<b>0,00</b>
<b>SA5</b>	<b>Saldo (5) Geldfluss aus der voranschlagswirksamen Gebarung (Saldo 3 + Saldo 4)</b>							<b>-111.600,00</b>	<b>-111.600,00</b>	<b>0,00</b>
<b>18</b>	<b>Landesverteidigung</b>									
<b>180</b>	<b>Zivilschutz</b>									
<b>180000</b>	<b>Zivilschutz</b>									
<b>Operative Gebarung</b>										
6/180000+829910	Mittel aus Geldfluss aus der operativen Gebarung	2116	3116	1 18	0,00	0,00	0,00	0,00	0,00	0,00
6/180000+899000	Entnahmen aus Verrechnungsrücklagen zwischen operativer Gebarung und Projekten	2116		1	45.000,00	45.000,00	0,00	0,00	0,00	0,00
<b>SU 21 / 31</b>	<b>Summe Erträge / Einzahlungen operative Gebarung</b>				<b>45.000,00</b>	<b>45.000,00</b>	<b>0,00</b>	<b>0,00</b>	<b>0,00</b>	<b>0,00</b>
1/180000-400200	Geringwertige Wirtschaftsgüter (GWG)	2221	3221	23	6.500,00	6.500,00	0,00	6.500,00	6.500,00	0,00
1/180000-430000	Lebensmittel	2221	3221	23	500,00	500,00	0,00	500,00	500,00	0,00
1/180000-457000	Druckwerke	2221	3221	23	500,00	500,00	0,00	500,00	500,00	0,00

# 1. Nachtragsvoranschlag 2024

Marktgemeinde Brunn am Gebirge

# NVA Ergebnis- und Finanzierungsvoranschlag Detailnachweis

		MVAG		VC QU	Ergebnisvoranschlag			Finanzierungsvoranschlag		
		EH	FH		VA 2024 inkl. NVA	VA 2024	1. NVA	VA 2024 inkl. NVA	VA 2024	1. NVA
1/180000-614500	Instandhaltung von Gebäude - Investitionen in fremde Gebäude	2224	3224	24	1.500,00	1.500,00	0,00	1.500,00	1.500,00	0,00
1/180000-619000	Instandhaltung von Sonderanlagen, sonstigen Grundstückseinrichtungen	2224	3224	24	500,00	500,00	0,00	500,00	500,00	0,00
1/180000-680000	Planmäßige Abschreibung	2226			8.300,00	4.300,00	4.000,00	0,00	0,00	0,00
1/180000-700200	Miete Festsaal - BEG	2223	3223	24	2.000,00	2.000,00	0,00	2.000,00	2.000,00	0,00
1/180000-726000	Mitgliedsbeiträge an Institutionen (Inland)	2225	3225	24	2.800,00	2.800,00	0,00	2.800,00	2.800,00	0,00
1/180000-728000	Entgelte für sonstige Leistungen	2225	3225	24	0,00	0,00	0,00	0,00	0,00	0,00
1/180000-728100	Entgelte für sonstige Leistungen - Weiterbildung	2225	3225	24	1.500,00	1.500,00	0,00	1.500,00	1.500,00	0,00
1/180000-728400	Entgelte für sonstige Leistungen Gebäudereinigungsfirma	2225	3225	24	1.500,00	1.500,00	0,00	1.500,00	1.500,00	0,00
1/180000-728820	Entgelte für sonstige Leistungen Veranstaltungen	2225	3225		4.000,00	4.000,00	0,00	4.000,00	4.000,00	0,00
1/180000-729910	Zuführung - operative Gebarung	2225	3225	24	0,00	0,00	0,00	0,00	0,00	0,00
1/180000-754000	Transfers an sonstige Träger des öffentlichen Rechts	2231	3231		2.000,00	2.000,00	0,00	2.000,00	2.000,00	0,00
<b>SU 22 / 32</b>	<b>Summe Aufwendungen / Auszahlungen operative Gebarung</b>				<b>31.600,00</b>	<b>27.600,00</b>	<b>4.000,00</b>	<b>23.300,00</b>	<b>23.300,00</b>	<b>0,00</b>
<b>SA 0 / SA 1</b>	<b>(0) Nettoergebnis (21 - 22) / (1) Geldfluss operative Gebarung (31 - 32)</b>				<b>13.400,00</b>	<b>17.400,00</b>	<b>-4.000,00</b>	<b>-23.300,00</b>	<b>-23.300,00</b>	<b>0,00</b>
6/180000+895001	Entnahmen von allgemeinen Haushaltsrücklagen	2301		1	0,00	0,00	0,00	0,00	0,00	0,00
<b>SA01</b>	<b>Saldo (01) Haushaltsrücklagen (230 - 240)</b>				<b>0,00</b>	<b>0,00</b>	<b>0,00</b>	<b>0,00</b>	<b>0,00</b>	<b>0,00</b>
<b>SA00</b>	<b>Saldo (00) Nettoergebnis nach Haushaltsrücklagen (Saldo 0 + Saldo 01)</b>				<b>13.400,00</b>	<b>17.400,00</b>	<b>-4.000,00</b>			
<b>Investive Gebarung</b>										
<b>SU 33</b>	<b>Summe Einzahlungen investive Gebarung</b>							<b>0,00</b>	<b>0,00</b>	<b>0,00</b>
1/180000-042000	Amts-, Betriebs- und Geschäftsausstattung		3415	2	0,00	0,00	0,00	3.000,00	3.000,00	0,00
1/180000-050000	Sonderanlagen, sonstige Grundstückseinrichtungen		3412	2 40	0,00	0,00	0,00	3.000,00	3.000,00	0,00
5/180000-050000	Sonderanlagen Blackout		3412	1 40	0,00	0,00	0,00	45.000,00	45.000,00	0,00
5/180000-050010	Planerleistungen Blackout		3412	1 40	0,00	0,00	0,00	0,00	0,00	0,00
<b>SU 34</b>	<b>Summe Auszahlungen investive Gebarung</b>							<b>51.000,00</b>	<b>51.000,00</b>	<b>0,00</b>
<b>SA2</b>	<b>Saldo (2) Geldfluss aus der Investiven Gebarung (33 - 34)</b>							<b>-51.000,00</b>	<b>-51.000,00</b>	<b>0,00</b>
<b>SA3</b>	<b>Saldo (3) Nettofinanzierungssaldo (Saldo 1 + Saldo 2)</b>							<b>-74.300,00</b>	<b>-74.300,00</b>	<b>0,00</b>
<b>Finanzierungstätigkeit</b>										
<b>SU 35</b>	<b>Summe Einzahlungen aus der Finanzierungstätigkeit</b>							<b>0,00</b>	<b>0,00</b>	<b>0,00</b>
<b>SU 36</b>	<b>Summe Auszahlungen aus der Finanzierungstätigkeit</b>							<b>0,00</b>	<b>0,00</b>	<b>0,00</b>
<b>SA4</b>	<b>Saldo (4) Geldfluss aus der Finanzierungstätigkeit (35 - 36)</b>							<b>0,00</b>	<b>0,00</b>	<b>0,00</b>
<b>SA5</b>	<b>Saldo (5) Geldfluss aus der voranschlagswirksamen Gebarung (Saldo 3 + Saldo 4)</b>							<b>-74.300,00</b>	<b>-74.300,00</b>	<b>0,00</b>

# 1. Nachtragsvoranschlag 2024

Marktgemeinde Brunn am Gebirge

# NVA Ergebnis- und Finanzierungsvoranschlag Detailnachweis

		MVAG		VC QU	Ergebnisvoranschlag			Finanzierungsvoranschlag		
		EH	FH		VA 2024 inkl. NVA	VA 2024	1. NVA	VA 2024 inkl. NVA	VA 2024	1. NVA
<b>189</b>	<b>Sonstige Einrichtungen und Maßnahmen</b>									
<b>189000</b>	<b>Sonstige Einrichtungen und Maßnahmen</b>									
<b>Operative Gebarung</b>										
<b>SU 21 / 31</b>	<b>Summe Erträge / Einzahlungen operative Gebarung</b>				<b>0,00</b>	<b>0,00</b>	<b>0,00</b>	<b>0,00</b>	<b>0,00</b>	<b>0,00</b>
1/189000-728000	Entgelte für sonstige Leistungen - Stellungspflichtige	2225	3225	24	1.500,00	1.500,00	0,00	1.500,00	1.500,00	0,00
<b>SU 22 / 32</b>	<b>Summe Aufwendungen / Auszahlungen operative Gebarung</b>				<b>1.500,00</b>	<b>1.500,00</b>	<b>0,00</b>	<b>1.500,00</b>	<b>1.500,00</b>	<b>0,00</b>
<b>SA 0 / SA 1</b>	<b>(0) Nettoergebnis (21 - 22) / (1) Geldfluss operative Gebarung (31 – 32)</b>				<b>-1.500,00</b>	<b>-1.500,00</b>	<b>0,00</b>	<b>-1.500,00</b>	<b>-1.500,00</b>	<b>0,00</b>
<b>SA01</b>	<b>Saldo (01) Haushaltsrücklagen (230 - 240)</b>				<b>0,00</b>	<b>0,00</b>	<b>0,00</b>	<b>0,00</b>	<b>0,00</b>	<b>0,00</b>
<b>SA00</b>	<b>Saldo (00) Nettoergebnis nach Haushaltsrücklagen (Saldo 0 + Saldo 01)</b>				<b>-1.500,00</b>	<b>-1.500,00</b>	<b>0,00</b>			
<b>Investive Gebarung</b>										
<b>SU 33</b>	<b>Summe Einzahlungen investive Gebarung</b>							<b>0,00</b>	<b>0,00</b>	<b>0,00</b>
<b>SU 34</b>	<b>Summe Auszahlungen investive Gebarung</b>							<b>0,00</b>	<b>0,00</b>	<b>0,00</b>
<b>SA2</b>	<b>Saldo (2) Geldfluss aus der Investiven Gebarung (33 – 34)</b>							<b>0,00</b>	<b>0,00</b>	<b>0,00</b>
<b>SA3</b>	<b>Saldo (3) Nettofinanzierungssaldo (Saldo 1 + Saldo 2)</b>							<b>-1.500,00</b>	<b>-1.500,00</b>	<b>0,00</b>
<b>Finanzierungstätigkeit</b>										
<b>SU 35</b>	<b>Summe Einzahlungen aus der Finanzierungstätigkeit</b>							<b>0,00</b>	<b>0,00</b>	<b>0,00</b>
<b>SU 36</b>	<b>Summe Auszahlungen aus der Finanzierungstätigkeit</b>							<b>0,00</b>	<b>0,00</b>	<b>0,00</b>
<b>SA4</b>	<b>Saldo (4) Geldfluss aus der Finanzierungstätigkeit (35 – 36)</b>							<b>0,00</b>	<b>0,00</b>	<b>0,00</b>
<b>SA5</b>	<b>Saldo (5) Geldfluss aus der voranschlagswirksamen Gebarung (Saldo 3 + Saldo 4)</b>							<b>-1.500,00</b>	<b>-1.500,00</b>	<b>0,00</b>

		MVAG		VC QU	Ergebnisvoranschlag		Finanzierungsvoranschlag			
		EH	FH		VA 2024 inkl. NVA	VA 2024	1. NVA	VA 2024 inkl. NVA	VA 2024	1. NVA
<b>2 Unterricht, Erziehung, Sport und Wissenschaft</b>										
<b>21</b>	<b>Allgemeinbildender Unterricht</b>									
<b>211</b>	<b>Volksschulen</b>									
<b>211000</b>	<b>Volksschule - Wienerstraße</b>									
<b>Operative Gebarung</b>										
2/211000+810000	Erträge aus Leistungen - Frühbetreuung	2114	3114	13	4.000,00	4.000,00	0,00	4.000,00	4.000,00	0,00
2/211000+811000	Miet- und Pachtertrag - Sportreferat	2115	3115	14	27.000,00	27.000,00	0,00	27.000,00	27.000,00	0,00
2/211000+811010	Miet- und Pachtertrag - Sportreferat (Vereinsförderung)	2115	3115	14	5.000,00	5.000,00	0,00	5.000,00	5.000,00	0,00
2/211000+817000	Erträge aus der Auflösung von sonstigen Rückstellungen	2117			29.200,00	29.200,00	0,00	0,00	0,00	0,00
2/211000+829100	Sonstige Erträge-Kaution Operating Leasing	2116	3116	18	0,00	0,00	0,00	0,00	0,00	0,00
6/211000+829910	Mittel aus Geldfluss der operativen Gebarung	2116	3116	1 18	0,00	0,00	0,00	0,00	0,00	0,00
2/211000+861000	Transfers von Ländern, Landesfonds und Landeskammern (Zinsenzuschuss)	2121	3121	15	33.600,00	3.600,00	30.000,00	33.600,00	3.600,00	30.000,00
2/211000+862000	Transfers von Gemeinden, Gemeindeverbände (ohne marktbestimmte Tätigkeit) und Gemeindefonds	2121	3121	15	0,00	0,00	0,00	0,00	0,00	0,00
<b>SU 21 / 31</b>	<b>Summe Erträge / Einzahlungen operative Gebarung</b>				<b>98.800,00</b>	<b>68.800,00</b>	<b>30.000,00</b>	<b>69.600,00</b>	<b>39.600,00</b>	<b>30.000,00</b>
1/211000-400200	Geringwertige Wirtschaftsgüter	2221	3221	23	10.000,00	10.000,00	0,00	10.000,00	10.000,00	0,00
1/211000-430000	Lebensmittel	2221	3221	23	200,00	200,00	0,00	200,00	200,00	0,00
1/211000-454000	Reinigungsmittel	2221	3221	23	4.700,00	4.700,00	0,00	4.700,00	4.700,00	0,00
1/211000-456000	Schreib-, Zeichen- und sonstige Büromittel	2221	3221	23	7.500,00	7.500,00	0,00	7.500,00	7.500,00	0,00
1/211000-457000	Druckwerke, Gesetzblätter, Zeitschriften, Formulare	2221	3221	23	2.000,00	2.000,00	0,00	2.000,00	2.000,00	0,00
1/211000-458000	Mittel zur ärztlichen Betreuung und Gesundheitsvorsorge	2221	3221	23	1.000,00	1.000,00	0,00	1.000,00	1.000,00	0,00
1/211000-459000	Sonstige Verbrauchsgüter	2221	3221	23	500,00	500,00	0,00	500,00	500,00	0,00
1/211000-459100	Lehr- und Lernmittel	2221	3221	23	11.000,00	11.000,00	0,00	11.000,00	11.000,00	0,00
1/211000-510000	Bezüge Vertragsbedienstete Schema I Angestellte	2211	3211	20	18.800,00	18.800,00	0,00	18.800,00	18.800,00	0,00
1/211000-511000	Bezüge Vertragsbedienstete Schema II Arbeiter	2211	3211	20	138.400,00	138.400,00	0,00	138.400,00	138.400,00	0,00
1/211000-565000	Mehrleistungsvergütungen	2211	3211	20	0,00	0,00	0,00	0,00	0,00	0,00
1/211000-566000	Zuwendungen aus Anlass von Dienstjubiläen	2212	3212	20	0,00	0,00	0,00	0,00	0,00	0,00
1/211000-569000	Sonstige Nebengebühren	2211	3211	20	500,00	500,00	0,00	500,00	500,00	0,00

# 1. Nachtragsvoranschlag 2024

Marktgemeinde Brunn am Gebirge

# NVA Ergebnis- und Finanzierungsvoranschlag Detailnachweis

		MVAG		VC QU	Ergebnisvoranschlag		Finanzierungsvoranschlag			
		EH	FH		VA 2024 inkl. NVA	VA 2024	1. NVA	VA 2024 inkl. NVA	VA 2024	1. NVA
1/211000-580000	DGB zum Ausgleichsfonds für Familienbeihilfe	2212	3212	20	3.000,00	3.000,00	0,00	3.000,00	3.000,00	0,00
1/211000-582200	Sonstige Dienstgeberbeiträge zur sozialen Sicherheit BVA	2212	3212	20	28.800,00	28.800,00	0,00	28.800,00	28.800,00	0,00
1/211000-588000	Kommunalsteuer	2212	3212	20	4.500,00	4.500,00	0,00	4.500,00	4.500,00	0,00
1/211000-591000	Dotierung von Rückstellungen für Abfertigungen	2214			3.300,00	3.300,00	0,00	0,00	0,00	0,00
1/211000-592000	Dotierung von Rückstellungen für Jubiläumszuwendungen	2214			700,00	700,00	0,00	0,00	0,00	0,00
1/211000-600000	Strom	2222	3222	24	12.600,00	12.000,00	600,00	12.600,00	12.000,00	600,00
1/211000-600300	Wärme	2222	3222	24	17.000,00	17.000,00	0,00	17.000,00	17.000,00	0,00
1/211000-614000	Instandhaltung von Gebäuden	2224	3224	24	50.000,00	50.000,00	0,00	50.000,00	50.000,00	0,00
1/211000-618000	Instandhaltung von sonstigen Anlagen	2224	3224	24	5.000,00	5.000,00	0,00	5.000,00	5.000,00	0,00
1/211000-621000	Sonstige Transporte durch öffentliche Verkehrsmittel	2222	3222	24	8.000,00	8.000,00	0,00	8.000,00	8.000,00	0,00
1/211000-631000	Telekommunikationsdienste	2222	3222	24	3.300,00	3.300,00	0,00	3.300,00	3.300,00	0,00
1/211000-650000/2	Zinsen für Finanzschulden in Euro	2241	3241	25	23.400,00	23.400,00	0,00	23.400,00	23.400,00	0,00
1/211000-670000	Versicherungen	2222	3222	24	10.800,00	10.500,00	300,00	10.800,00	10.500,00	300,00
1/211000-680000	Planmäßige Abschreibung	2226			55.500,00	55.500,00	0,00	0,00	0,00	0,00
1/211000-700000	Miet- und Pachtaufwand	2223	3223	24	400,00	400,00	0,00	400,00	400,00	0,00
1/211000-700100	Miet- und Pachtaufwand - Bauzins	2223	3223	24	25.000,00	25.000,00	0,00	25.000,00	25.000,00	0,00
1/211000-700200	Miete Festsaal - BEG	2223	3223	24	4.500,00	4.500,00	0,00	4.500,00	4.500,00	0,00
1/211000-705000	Ausgaben für Operatives Leasing	2223	3223	24	120.500,00	120.500,00	0,00	120.500,00	120.500,00	0,00
1/211000-710000	Öffentliche Abgaben, ohne Gebühren gemäß FAG	2225	3225	24	2.600,00	2.600,00	0,00	2.600,00	2.600,00	0,00
1/211000-711200	Gebühren für die Benützung von Gemeindeeinrichtungen (GVA)	2225	3225	24	13.700,00	13.700,00	0,00	13.700,00	13.700,00	0,00
1/211000-724000	Reisegebühren	2225	3225	24	1.800,00	1.800,00	0,00	1.800,00	1.800,00	0,00
1/211000-728000	Entgelte für sonstige Leistungen	2225	3225	24	38.500,00	38.500,00	0,00	38.500,00	38.500,00	0,00
1/211000-728100	Entgelte für sonstige Leistungen - Englischkurse	2225	3225	24	20.000,00	20.000,00	0,00	20.000,00	20.000,00	0,00
1/211000-728400	Entgelte für sonstige Leistungen Gebäudereinigungsfirma	2225	3225	24	66.000,00	2.500,00	63.500,00	66.000,00	2.500,00	63.500,00
1/211000-728500	Entgelte für sonstige Leistungen Software, Softwarewartung	2225	3225	24	9.000,00	9.000,00	0,00	9.000,00	9.000,00	0,00
1/211000-728920/2	Entgelte für sonstige Leistungen Sicherheitsbeauftragter	2225	3225	24	500,00	500,00	0,00	500,00	500,00	0,00
1/211000-728920/3	Entgelte für sonstige Leistungen Brandschutzbeauftragter	2225	3225	24	8.500,00	8.500,00	0,00	8.500,00	8.500,00	0,00
1/211000-729910	Zuführung - operative Gebarung	2225	3225	24	0,00	0,00	0,00	0,00	0,00	0,00

# 1. Nachtragsvoranschlag 2024

Marktgemeinde Brunn am Gebirge

# NVA Ergebnis- und Finanzierungsvoranschlag Detailnachweis

		MVAG		VC QU	Ergebnisvoranschlag			Finanzierungsvoranschlag		
		EH	FH		VA 2024 inkl. NVA	VA 2024	1. NVA	VA 2024 inkl. NVA	VA 2024	1. NVA
1/211000-768000	Sonstige laufende Transferzahlungen an private Haushalte	2234	3234	27	1.200,00	1.200,00	0,00	1.200,00	1.200,00	0,00
<b>SU 22 / 32</b>	<b>Summe Aufwendungen / Auszahlungen operative Gebarung</b>				<b>732.700,00</b>	<b>668.300,00</b>	<b>64.400,00</b>	<b>673.200,00</b>	<b>608.800,00</b>	<b>64.400,00</b>
<b>SA 0 / SA 1</b>	<b>(0) Nettoergebnis (21 - 22) / (1) Geldfluss operative Gebarung (31 - 32)</b>				<b>-633.900,00</b>	<b>-599.500,00</b>	<b>-34.400,00</b>	<b>-603.600,00</b>	<b>-569.200,00</b>	<b>-34.400,00</b>
<b>SA01</b>	<b>Saldo (01) Haushaltsrücklagen (230 - 240)</b>				<b>0,00</b>	<b>0,00</b>	<b>0,00</b>	<b>0,00</b>	<b>0,00</b>	<b>0,00</b>
<b>SA00</b>	<b>Saldo (00) Nettoergebnis nach Haushaltsrücklagen (Saldo 0 + Saldo 01)</b>				<b>-633.900,00</b>	<b>-599.500,00</b>	<b>-34.400,00</b>			
<b>Investive Gebarung</b>										
<b>SU 33</b>	<b>Summe Einzahlungen investive Gebarung</b>							<b>0,00</b>	<b>0,00</b>	<b>0,00</b>
1/211000-042000	Amts-, Betriebs- und Geschäftsausstattung		3415	2 41	0,00	0,00	0,00	85.000,00	85.000,00	0,00
1/211000-050000	Sonderanlagen, sonstige Grundstückseinrichtungen		3412	2	0,00	0,00	0,00	75.000,00	75.000,00	0,00
5/211000-050000	Sonderanlagen		3412	40	0,00	0,00	0,00	0,00	0,00	0,00
5/211000-050100	Sonderanlagen Nachhaltigkeitsprojekt		3412	1 40	0,00	0,00	0,00	0,00	0,00	0,00
5/211000-050110	Planerleistungen Nachhaltigkeitsprojekt		3412	1 40	0,00	0,00	0,00	0,00	0,00	0,00
<b>SU 34</b>	<b>Summe Auszahlungen investive Gebarung</b>							<b>160.000,00</b>	<b>160.000,00</b>	<b>0,00</b>
<b>SA2</b>	<b>Saldo (2) Geldfluss aus der Investiven Gebarung (33 - 34)</b>							<b>-160.000,00</b>	<b>-160.000,00</b>	<b>0,00</b>
<b>SA3</b>	<b>Saldo (3) Nettofinanzierungssaldo (Saldo 1 + Saldo 2)</b>							<b>-763.600,00</b>	<b>-729.200,00</b>	<b>-34.400,00</b>
<b>Finanzierungstätigkeit</b>										
<b>SU 35</b>	<b>Summe Einzahlungen aus der Finanzierungstätigkeit</b>							<b>0,00</b>	<b>0,00</b>	<b>0,00</b>
1/211000-346000/2	Investitionsdarlehen von Finanzunternehmen		3614	65	0,00	0,00	0,00	161.200,00	161.200,00	0,00
<b>SU 36</b>	<b>Summe Auszahlungen aus der Finanzierungstätigkeit</b>							<b>161.200,00</b>	<b>161.200,00</b>	<b>0,00</b>
<b>SA4</b>	<b>Saldo (4) Geldfluss aus der Finanzierungstätigkeit (35 - 36)</b>							<b>-161.200,00</b>	<b>-161.200,00</b>	<b>0,00</b>
<b>SA5</b>	<b>Saldo (5) Geldfluss aus der voranschlagswirksamen Gebarung (Saldo 3 + Saldo 4)</b>							<b>-924.800,00</b>	<b>-890.400,00</b>	<b>-34.400,00</b>
<b>211100</b>	<b>Volksschule Schubertstraße</b>									
<b>Operative Gebarung</b>										
2/211100+808000	Essensbeitrag	2116	3116	16	0,00	0,00	0,00	0,00	0,00	0,00
2/211100+810000	Erträge aus Leistungen - Frühbetreuung	2114	3114	13	4.000,00	4.000,00	0,00	4.000,00	4.000,00	0,00
2/211100+810001	Erträge aus Leistungen (Sonnenstrom)	2114	3114	13	28.000,00	28.000,00	0,00	28.000,00	28.000,00	0,00
2/211100+810010	Erträge aus Leistungen - Nachmittagsbetreuung (getrennte Form)	2114	3114	13	92.000,00	90.000,00	2.000,00	92.000,00	90.000,00	2.000,00
2/211100+810020	Erträge aus Leistungen - Nachmittagsbetreuung (verschränkte Form)	2114	3114	13	115.000,00	110.000,00	5.000,00	115.000,00	110.000,00	5.000,00
2/211100+810030	Erträge aus Leistungen - Essensbeitrag	2114	3114	13	105.000,00	100.000,00	5.000,00	105.000,00	100.000,00	5.000,00
2/211100+811000	Miet- und Pächtertrag - Sportreferat	2115	3115	14	15.000,00	10.000,00	5.000,00	15.000,00	10.000,00	5.000,00
2/211100+811010	Miet- und Pächtertrag - Sportreferat (Vereinsförderung)	2115	3115	14	12.000,00	12.000,00	0,00	12.000,00	12.000,00	0,00

# 1. Nachtragsvoranschlag 2024

Marktgemeinde Brunn am Gebirge

# NVA Ergebnis- und Finanzierungsvoranschlag Detailnachweis

		MVAG		VC QU	Ergebnisvoranschlag			Finanzierungsvoranschlag		
		EH	FH		VA 2024 inkl. NVA	VA 2024	1. NVA	VA 2024 inkl. NVA	VA 2024	1. NVA
2/211100+811020	Miet- und Pächtertrag	2115	3115	14	2.300,00	2.300,00	0,00	2.300,00	2.300,00	0,00
2/211100+813000	Erträge aus der Auflösung von Investitionszuschüssen (Kapitaltransfers)	2127			13.600,00	13.600,00	0,00	0,00	0,00	0,00
2/211100+829000	Sonstige Erträge	2116	3116	18	1.300,00	1.300,00	0,00	1.300,00	1.300,00	0,00
2/211100+861200	Transfers von Ländern, Landesfonds und Landeskammern (Zinszuschuss)	2121	3121	15	240.000,00	240.000,00	0,00	240.000,00	240.000,00	0,00
2/211100+862000	Transfers von Gemeinden, Gemeindeverbände (ohne marktbestimmte Tätigkeit) und Gemeindefonds	2121	3121	15	1.200,00	1.200,00	0,00	1.200,00	1.200,00	0,00
6/211100+899000	Entnahmen aus Verrechnungsrücklagen zwischen operativer Gebarung und Projekten	2116		1	5.000,00	5.000,00	0,00	0,00	0,00	0,00
<b>SU 21 / 31</b>	<b>Summe Erträge / Einzahlungen operative Gebarung</b>				<b>634.400,00</b>	<b>617.400,00</b>	<b>17.000,00</b>	<b>615.800,00</b>	<b>598.800,00</b>	<b>17.000,00</b>
1/211100-400200	Geringwertige Wirtschaftsgüter	2221	3221	23	3.000,00	3.000,00	0,00	3.000,00	3.000,00	0,00
1/211100-420000	Pflanzliche Rohstoffe	2221	3221	23	200,00	200,00	0,00	200,00	200,00	0,00
1/211100-430000	Lebensmittel	2221	3221	23	140.000,00	140.000,00	0,00	140.000,00	140.000,00	0,00
1/211100-452000	Treibstoffe	2221	3221		300,00	300,00	0,00	300,00	300,00	0,00
1/211100-454000	Reinigungsmittel	2221	3221	23	9.000,00	9.000,00	0,00	9.000,00	9.000,00	0,00
1/211100-456000	Schreib-, Zeichen- und sonstige Büromittel	2221	3221	23	7.500,00	7.500,00	0,00	7.500,00	7.500,00	0,00
1/211100-457000	Druckwerke	2221	3221	23	4.000,00	4.000,00	0,00	4.000,00	4.000,00	0,00
1/211100-458000	Mittel zur ärztlichen Betreuung und Gesundheitsvorsorge	2221	3221	23	500,00	500,00	0,00	500,00	500,00	0,00
1/211100-459000	Sonstige Verbrauchsgüter	2221	3221	23	1.000,00	1.000,00	0,00	1.000,00	1.000,00	0,00
1/211100-459100	Lehr- und Lernmittel	2221	3221	23	10.000,00	10.000,00	0,00	10.000,00	10.000,00	0,00
1/211100-511000	Bezüge Vertragsbedienstete Schema II Arbeiter	2211	3211	20	177.200,00	177.200,00	0,00	177.200,00	177.200,00	0,00
1/211100-565000	Mehrleistungsvergütungen	2211	3211	20	0,00	0,00	0,00	0,00	0,00	0,00
1/211100-580000	DGB zum Ausgleichsfonds für Familienbeihilfe	2212	3212	20	7.500,00	7.500,00	0,00	7.500,00	7.500,00	0,00
1/211100-582100	Sonstige Dienstgeberbeiträge zur sozialen Sicherheit ÖGK	2212	3212	20	7.500,00	7.500,00	0,00	7.500,00	7.500,00	0,00
1/211100-582200	Sonstige Dienstgeberbeiträge zur sozialen Sicherheit BVA	2212	3212	20	30.200,00	30.200,00	0,00	30.200,00	30.200,00	0,00
1/211100-588000	Kommunalsteuer	2212	3212	20	4.300,00	4.300,00	0,00	4.300,00	4.300,00	0,00
1/211100-591000	Dotierung von Rückstellungen für Abfertigungen	2214			1.300,00	1.300,00	0,00	0,00	0,00	0,00
1/211100-592000	Dotierung von Rückstellungen für Jubiläumswendungen	2214			1.000,00	1.000,00	0,00	0,00	0,00	0,00
1/211100-600000	Strom	2222	3222	24	17.100,00	15.100,00	2.000,00	17.100,00	15.100,00	2.000,00
1/211100-600300	Wärme	2222	3222	24	20.400,00	9.400,00	11.000,00	20.400,00	9.400,00	11.000,00



# 1. Nachtragsvoranschlag 2024

Marktgemeinde Brunn am Gebirge

# NVA Ergebnis- und Finanzierungsvoranschlag Detailnachweis

		MVAG		VC QU	Ergebnisvoranschlag			Finanzierungsvoranschlag		
		EH	FH		VA 2024 inkl. NVA	VA 2024	1. NVA	VA 2024 inkl. NVA	VA 2024	1. NVA
1/211100-614000	Instandhaltung von Gebäuden	2224	3224	24	11.000,00	11.000,00	0,00	11.000,00	11.000,00	0,00
1/211100-618000	Instandhaltung von sonstigen Anlagen	2224	3224	24	15.000,00	15.000,00	0,00	15.000,00	15.000,00	0,00
1/211100-619000	Instandhaltung von Sonderanlagen, sonstigen Grundstückseinrichtungen	2224	3224	24	2.000,00	2.000,00	0,00	2.000,00	2.000,00	0,00
1/211100-621000	Sonstige Transporte durch öffentliche Verkehrsmittel	2222	3222	24	10.000,00	8.500,00	1.500,00	10.000,00	8.500,00	1.500,00
1/211100-631000	Telekommunikationsdienste	2222	3222	24	6.500,00	6.500,00	0,00	6.500,00	6.500,00	0,00
1/211100-650000/4	Zinsen für Finanzschulden in Euro	2241	3241		29.500,00	29.500,00	0,00	29.500,00	29.500,00	0,00
1/211100-670000	Versicherungen	2222	3222	24	11.000,00	10.500,00	500,00	11.000,00	10.500,00	500,00
1/211100-680000	Planmäßige Abschreibung	2226			270.200,00	254.200,00	16.000,00	0,00	0,00	0,00
1/211100-683000	Verluste aus dem Abgang von Sachanlagen und immateriellen Vermögenswerten	2226			0,00	0,00	0,00	0,00	0,00	0,00
1/211100-700200	Miete Festsaal - BEG	2223	3223	24	0,00	0,00	0,00	0,00	0,00	0,00
1/211100-711200	Gebühren für die Benützung von Gemeindeeinrichtungen (GVA)	2225	3225	24	14.200,00	14.200,00	0,00	14.200,00	14.200,00	0,00
1/211100-728000	Entgelte für sonstige Leistungen	2225	3225	24	33.000,00	33.000,00	0,00	33.000,00	33.000,00	0,00
1/211100-728100	Entgelte für sonstige Leistungen - Englischkurse, Schulassistenz	2225	3225	24	80.000,00	80.000,00	0,00	80.000,00	80.000,00	0,00
1/211100-728200	Entgelte für sonstige Leistungen	2225	3225	24	0,00	0,00	0,00	0,00	0,00	0,00
1/211100-728400	Entgelte für sonstige Leistungen Gebäudereinigungsfirma	2225	3225	24	20.000,00	3.000,00	17.000,00	20.000,00	3.000,00	17.000,00
1/211100-728500	Entgelte für sonstige Leistungen Software, Softwarewartung	2225	3225	24	12.000,00	8.000,00	4.000,00	12.000,00	8.000,00	4.000,00
1/211100-728820	Entgelte für sonstige Leistungen - Veranstaltungen	2225	3225	24	6.000,00	6.000,00	0,00	6.000,00	6.000,00	0,00
1/211100-728920/2	Entgelte für sonstige Leistungen Sicherheitsbeauftragter	2225	3225	24	900,00	900,00	0,00	900,00	900,00	0,00
1/211100-728920/3	Entgelte für sonstige Leistungen Brandschutzbeauftragter	2225	3225	24	8.500,00	7.500,00	1.000,00	8.500,00	7.500,00	1.000,00
1/211100-728930	Entgelte für sonstige Leistungen - Autistenhilfe	2225	3225	24	0,00	0,00	0,00	0,00	0,00	0,00
1/211100-768000	Sonstige laufende Transferzahlungen an private Haushalte	2234	3234	27	1.200,00	1.200,00	0,00	1.200,00	1.200,00	0,00
<b>SU 22 / 32</b>	<b>Summe Aufwendungen / Auszahlungen operative Gebarung</b>				<b>973.000,00</b>	<b>920.000,00</b>	<b>53.000,00</b>	<b>700.500,00</b>	<b>663.500,00</b>	<b>37.000,00</b>
<b>SA 0 / SA 1</b>	<b>(0) Nettoergebnis (21 - 22) / (1) Geldfluss operative Gebarung (31 - 32)</b>				<b>-338.600,00</b>	<b>-302.600,00</b>	<b>-36.000,00</b>	<b>-84.700,00</b>	<b>-64.700,00</b>	<b>-20.000,00</b>
<b>SA01</b>	<b>Saldo (01) Haushaltsrücklagen (230 - 240)</b>				<b>0,00</b>	<b>0,00</b>	<b>0,00</b>	<b>0,00</b>	<b>0,00</b>	<b>0,00</b>
<b>SA00</b>	<b>Saldo (00) Nettoergebnis nach Haushaltsrücklagen (Saldo 0 + Saldo 01)</b>				<b>-338.600,00</b>	<b>-302.600,00</b>	<b>-36.000,00</b>			
<b>Investive Gebarung</b>										
<b>SU 33</b>	<b>Summe Einzahlungen investive Gebarung</b>							<b>0,00</b>	<b>0,00</b>	<b>0,00</b>
5/211100-010000	Gebäude und Bauten		3413	1	0,00	0,00	0,00	560.000,00	560.000,00	0,00
5/211100-010010	Gebäude und Bauten - Planerleistungen		3413	1	0,00	0,00	0,00	35.000,00	35.000,00	0,00

# 1. Nachtragsvoranschlag 2024

Marktgemeinde Brunn am Gebirge

# NVA Ergebnis- und Finanzierungsvoranschlag Detailnachweis

		MVAG		VC QU	Ergebnisvoranschlag			Finanzierungsvoranschlag		
		EH	FH		VA 2024 inkl. NVA	VA 2024	1. NVA	VA 2024 inkl. NVA	VA 2024	1. NVA
1/211100-042000	Amts-, Betriebs- und Geschäftsausstattung		3415	2 41	0,00	0,00	0,00	2.000,00	2.000,00	0,00
1/211100-050000	Sonderanlagen		3412	2	0,00	0,00	0,00	15.000,00	15.000,00	0,00
<b>SU 34</b>	<b>Summe Auszahlungen investive Gebarung</b>							<b>612.000,00</b>	<b>612.000,00</b>	<b>0,00</b>
<b>SA2</b>	<b>Saldo (2) Geldfluss aus der Investiven Gebarung (33 – 34)</b>							<b>-612.000,00</b>	<b>-612.000,00</b>	<b>0,00</b>
<b>SA3</b>	<b>Saldo (3) Nettofinanzierungssaldo (Saldo 1 + Saldo 2)</b>							<b>-696.700,00</b>	<b>-676.700,00</b>	<b>-20.000,00</b>
<b>Finanzierungstätigkeit</b>										
6/211100+346000/4	Investitionsdarlehen von Finanzunternehmen		3514	1	0,00	0,00	0,00	590.000,00	590.000,00	0,00
<b>SU 35</b>	<b>Summe Einzahlungen aus der Finanzierungstätigkeit</b>							<b>590.000,00</b>	<b>590.000,00</b>	<b>0,00</b>
<b>SU 36</b>	<b>Summe Auszahlungen aus der Finanzierungstätigkeit</b>							<b>0,00</b>	<b>0,00</b>	<b>0,00</b>
<b>SA4</b>	<b>Saldo (4) Geldfluss aus der Finanzierungstätigkeit (35 – 36)</b>							<b>590.000,00</b>	<b>590.000,00</b>	<b>0,00</b>
<b>SA5</b>	<b>Saldo (5) Geldfluss aus der voranschlagswirksamen Gebarung (Saldo 3 + Saldo 4)</b>							<b>-106.700,00</b>	<b>-86.700,00</b>	<b>-20.000,00</b>
<b>211110</b>	<b>Volksschule - Schubertstr. - Nachmittagsbetreuung</b>									
<b>Operative Gebarung</b>										
2/211110+817000	Erträge aus der Auflösung von sonstigen Rückstellungen			2117	15.600,00	15.600,00	0,00	0,00	0,00	0,00
2/211110+861000	Transfers von Ländern, Landesfonds und Landeskammern		2121	3121 15	82.000,00	82.000,00	0,00	82.000,00	82.000,00	0,00
<b>SU 21 / 31</b>	<b>Summe Erträge / Einzahlungen operative Gebarung</b>				<b>97.600,00</b>	<b>97.600,00</b>	<b>0,00</b>	<b>82.000,00</b>	<b>82.000,00</b>	<b>0,00</b>
1/211110-400200	Geringwertige Wirtschaftsgüter		2221	3221 23	1.000,00	1.000,00	0,00	1.000,00	1.000,00	0,00
1/211110-420000	Pflanzliche Rohstoffe		2221	3221 23	100,00	100,00	0,00	100,00	100,00	0,00
1/211110-430000	Lebensmittel		2221	3221 23	800,00	800,00	0,00	800,00	800,00	0,00
1/211110-456000	Schreib-, Zeichen- und sonstige Büromittel		2221	3221 23	600,00	600,00	0,00	600,00	600,00	0,00
1/211110-459000	Sonstige Verbrauchsgüter		2221	3221 23	0,00	0,00	0,00	0,00	0,00	0,00
1/211110-459100	Lehr- und Lernmittel		2221	3221 23	10.000,00	10.000,00	0,00	10.000,00	10.000,00	0,00
1/211110-510000	Bezüge Vertragsbedienstete Schema I Angestellte		2211	3211 20	410.600,00	410.600,00	0,00	410.600,00	410.600,00	0,00
1/211110-523000	Geldbezüge der nicht ganzjährig beschäftigten Arbeiterinnen und Arbeiter		2211	3211	2.200,00	2.200,00	0,00	2.200,00	2.200,00	0,00
1/211110-565000	Mehrleistungsvergütungen		2211	3211 20	0,00	0,00	0,00	0,00	0,00	0,00
1/211110-569000	Sonstige Nebengebühren		2211	3211 20	5.300,00	5.300,00	0,00	5.300,00	5.300,00	0,00
1/211110-580000	DGB zum Ausgleichsfonds für Familienbeihilfe		2212	3212 20	6.600,00	6.600,00	0,00	6.600,00	6.600,00	0,00
1/211110-582200	Sonstige Dienstgeberbeiträge zur sozialen Sicherheit BVA		2212	3212 20	88.000,00	88.000,00	0,00	88.000,00	88.000,00	0,00
1/211110-588000	Kommunalsteuer		2212	3212 20	10.900,00	10.900,00	0,00	10.900,00	10.900,00	0,00
1/211110-592000	Dotierung von Rückstellungen für Jubiläumszuwendungen		2214		8.800,00	8.800,00	0,00	0,00	0,00	0,00

# 1. Nachtragsvoranschlag 2024

Marktgemeinde Brunn am Gebirge

# NVA Ergebnis- und Finanzierungsvoranschlag Detailnachweis

		MVAG		VC QU	Ergebnisvoranschlag		Finanzierungsvoranschlag			
		EH	FH		VA 2024 inkl. NVA	VA 2024	1. NVA	VA 2024 inkl. NVA	VA 2024	1. NVA
1/211110-621000	Sonstige Transporte durch öffentliche Verkehrsmittel	2222	3222	24	100,00	100,00	0,00	100,00	100,00	0,00
1/211110-680000	Planmäßige Abschreibung	2226			200,00	200,00	0,00	0,00	0,00	0,00
1/211110-720000	Kostenbeiträge (Kostensätze) für Leistungen	2225	3225	24	20.000,00	20.000,00	0,00	20.000,00	20.000,00	0,00
1/211110-728000	Entgelte für sonstige Leistungen	2225	3225	24	600,00	600,00	0,00	600,00	600,00	0,00
1/211110-768000	Sonstige laufende Transferzahlungen an private Haushalte	2234	3234	27	2.000,00	2.000,00	0,00	2.000,00	2.000,00	0,00
<b>SU 22 / 32</b>	<b>Summe Aufwendungen / Auszahlungen operative Gebarung</b>				<b>567.800,00</b>	<b>567.800,00</b>	<b>0,00</b>	<b>558.800,00</b>	<b>558.800,00</b>	<b>0,00</b>
<b>SA 0 / SA 1</b>	<b>(0) Nettoergebnis (21 - 22) / (1) Geldfluss operative Gebarung (31 - 32)</b>				<b>-470.200,00</b>	<b>-470.200,00</b>	<b>0,00</b>	<b>-476.800,00</b>	<b>-476.800,00</b>	<b>0,00</b>
<b>SA01</b>	<b>Saldo (01) Haushaltsrücklagen (230 - 240)</b>				<b>0,00</b>	<b>0,00</b>	<b>0,00</b>	<b>0,00</b>	<b>0,00</b>	<b>0,00</b>
<b>SA00</b>	<b>Saldo (00) Nettoergebnis nach Haushaltsrücklagen (Saldo 0 + Saldo 01)</b>				<b>-470.200,00</b>	<b>-470.200,00</b>	<b>0,00</b>			
<b>Investive Gebarung</b>										
<b>SU 33</b>	<b>Summe Einzahlungen investive Gebarung</b>							<b>0,00</b>	<b>0,00</b>	<b>0,00</b>
<b>SU 34</b>	<b>Summe Auszahlungen investive Gebarung</b>							<b>0,00</b>	<b>0,00</b>	<b>0,00</b>
<b>SA2</b>	<b>Saldo (2) Geldfluss aus der Investiven Gebarung (33 - 34)</b>							<b>0,00</b>	<b>0,00</b>	<b>0,00</b>
<b>SA3</b>	<b>Saldo (3) Nettofinanzierungssaldo (Saldo 1 + Saldo 2)</b>							<b>-476.800,00</b>	<b>-476.800,00</b>	<b>0,00</b>
<b>Finanzierungstätigkeit</b>										
<b>SU 35</b>	<b>Summe Einzahlungen aus der Finanzierungstätigkeit</b>							<b>0,00</b>	<b>0,00</b>	<b>0,00</b>
<b>SU 36</b>	<b>Summe Auszahlungen aus der Finanzierungstätigkeit</b>							<b>0,00</b>	<b>0,00</b>	<b>0,00</b>
<b>SA4</b>	<b>Saldo (4) Geldfluss aus der Finanzierungstätigkeit (35 - 36)</b>							<b>0,00</b>	<b>0,00</b>	<b>0,00</b>
<b>SA5</b>	<b>Saldo (5) Geldfluss aus der voranschlagswirksamen Gebarung (Saldo 3 + Saldo 4)</b>							<b>-476.800,00</b>	<b>-476.800,00</b>	<b>0,00</b>
<b>211200</b>	<b>Auswärtige Schüler - Maria Enzersdorf</b>									
<b>Operative Gebarung</b>										
<b>SU 21 / 31</b>	<b>Summe Erträge / Einzahlungen operative Gebarung</b>				<b>0,00</b>	<b>0,00</b>	<b>0,00</b>	<b>0,00</b>	<b>0,00</b>	<b>0,00</b>
1/211200-752000	Laufende Transferzahlungen an Gemeinden, -verbände und -fonds	2231	3231	26	20.000,00	20.000,00	0,00	20.000,00	20.000,00	0,00
<b>SU 22 / 32</b>	<b>Summe Aufwendungen / Auszahlungen operative Gebarung</b>				<b>20.000,00</b>	<b>20.000,00</b>	<b>0,00</b>	<b>20.000,00</b>	<b>20.000,00</b>	<b>0,00</b>
<b>SA 0 / SA 1</b>	<b>(0) Nettoergebnis (21 - 22) / (1) Geldfluss operative Gebarung (31 - 32)</b>				<b>-20.000,00</b>	<b>-20.000,00</b>	<b>0,00</b>	<b>-20.000,00</b>	<b>-20.000,00</b>	<b>0,00</b>
<b>SA01</b>	<b>Saldo (01) Haushaltsrücklagen (230 - 240)</b>				<b>0,00</b>	<b>0,00</b>	<b>0,00</b>	<b>0,00</b>	<b>0,00</b>	<b>0,00</b>
<b>SA00</b>	<b>Saldo (00) Nettoergebnis nach Haushaltsrücklagen (Saldo 0 + Saldo 01)</b>				<b>-20.000,00</b>	<b>-20.000,00</b>	<b>0,00</b>			
<b>Investive Gebarung</b>										
<b>SU 33</b>	<b>Summe Einzahlungen investive Gebarung</b>							<b>0,00</b>	<b>0,00</b>	<b>0,00</b>
<b>SU 34</b>	<b>Summe Auszahlungen investive Gebarung</b>							<b>0,00</b>	<b>0,00</b>	<b>0,00</b>
<b>SA2</b>	<b>Saldo (2) Geldfluss aus der Investiven Gebarung (33 - 34)</b>							<b>0,00</b>	<b>0,00</b>	<b>0,00</b>
<b>SA3</b>	<b>Saldo (3) Nettofinanzierungssaldo (Saldo 1 + Saldo 2)</b>							<b>-20.000,00</b>	<b>-20.000,00</b>	<b>0,00</b>
<b>Finanzierungstätigkeit</b>										
<b>SU 35</b>	<b>Summe Einzahlungen aus der Finanzierungstätigkeit</b>							<b>0,00</b>	<b>0,00</b>	<b>0,00</b>

# 1. Nachtragsvoranschlag 2024

Marktgemeinde Brunn am Gebirge

# NVA Ergebnis- und Finanzierungsvoranschlag Detailnachweis

		MVAG VC QU			Ergebnisvoranschlag			Finanzierungsvoranschlag		
		EH	FH		VA 2024 inkl. NVA	VA 2024	1. NVA	VA 2024 inkl. NVA	VA 2024	1. NVA
<b>SU 36</b>	<b>Summe Auszahlungen aus der Finanzierungstätigkeit</b>							<b>0,00</b>	<b>0,00</b>	<b>0,00</b>
<b>SA4</b>	<b>Saldo (4) Geldfluss aus der Finanzierungstätigkeit (35 – 36)</b>							<b>0,00</b>	<b>0,00</b>	<b>0,00</b>
<b>SA5</b>	<b>Saldo (5) Geldfluss aus der voranschlagswirksamen Gebarung (Saldo 3 + Saldo 4)</b>							<b>-20.000,00</b>	<b>-20.000,00</b>	<b>0,00</b>
<b>212</b>	<b>Mittelschulen</b>									
<b>212000</b>	<b>Neue Mittelschulen</b>									
<b>Operative Gebarung</b>										
2/212000+829100	Sonstige Erträge-Kaution Operating Leasing	2116	3116	18	48.000,00	48.000,00	0,00	48.000,00	48.000,00	0,00
<b>SU 21 / 31</b>	<b>Summe Erträge / Einzahlungen operative Gebarung</b>				<b>48.000,00</b>	<b>48.000,00</b>	<b>0,00</b>	<b>48.000,00</b>	<b>48.000,00</b>	<b>0,00</b>
1/212000-752000	Transfers an Gemeindeverbände - Schulumlage NMS Brunn	2231	3231	26	410.700,00	410.700,00	0,00	410.700,00	410.700,00	0,00
<b>SU 22 / 32</b>	<b>Summe Aufwendungen / Auszahlungen operative Gebarung</b>				<b>410.700,00</b>	<b>410.700,00</b>	<b>0,00</b>	<b>410.700,00</b>	<b>410.700,00</b>	<b>0,00</b>
<b>SA 0 / SA 1</b>	<b>(0) Nettoergebnis (21 - 22) / (1) Geldfluss operative Gebarung (31 – 32)</b>				<b>-362.700,00</b>	<b>-362.700,00</b>	<b>0,00</b>	<b>-362.700,00</b>	<b>-362.700,00</b>	<b>0,00</b>
<b>SA01</b>	<b>Saldo (01) Haushaltsrücklagen (230 - 240)</b>				<b>0,00</b>	<b>0,00</b>	<b>0,00</b>	<b>0,00</b>	<b>0,00</b>	<b>0,00</b>
<b>SA00</b>	<b>Saldo (00) Nettoergebnis nach Haushaltsrücklagen (Saldo 0 + Saldo 01)</b>				<b>-362.700,00</b>	<b>-362.700,00</b>	<b>0,00</b>			
<b>Investive Gebarung</b>										
<b>SU 33</b>	<b>Summe Einzahlungen investive Gebarung</b>							<b>0,00</b>	<b>0,00</b>	<b>0,00</b>
<b>SU 34</b>	<b>Summe Auszahlungen investive Gebarung</b>							<b>0,00</b>	<b>0,00</b>	<b>0,00</b>
<b>SA2</b>	<b>Saldo (2) Geldfluss aus der Investiven Gebarung (33 – 34)</b>							<b>0,00</b>	<b>0,00</b>	<b>0,00</b>
<b>SA3</b>	<b>Saldo (3) Nettofinanzierungssaldo (Saldo 1 + Saldo 2)</b>							<b>-362.700,00</b>	<b>-362.700,00</b>	<b>0,00</b>
<b>Finanzierungstätigkeit</b>										
<b>SU 35</b>	<b>Summe Einzahlungen aus der Finanzierungstätigkeit</b>							<b>0,00</b>	<b>0,00</b>	<b>0,00</b>
<b>SU 36</b>	<b>Summe Auszahlungen aus der Finanzierungstätigkeit</b>							<b>0,00</b>	<b>0,00</b>	<b>0,00</b>
<b>SA4</b>	<b>Saldo (4) Geldfluss aus der Finanzierungstätigkeit (35 – 36)</b>							<b>0,00</b>	<b>0,00</b>	<b>0,00</b>
<b>SA5</b>	<b>Saldo (5) Geldfluss aus der voranschlagswirksamen Gebarung (Saldo 3 + Saldo 4)</b>							<b>-362.700,00</b>	<b>-362.700,00</b>	<b>0,00</b>
<b>212100</b>	<b>Sporthalle Mittelschule</b>									
<b>Operative Gebarung</b>										
2/212100+811000	Miet- und Pachtertrag - Sportreferat	2115	3115	14	135.000,00	135.000,00	0,00	135.000,00	135.000,00	0,00
2/212100+811010	Miet- und Pachtertrag - Sportreferat (Vereinsförderung)	2115	3115	14	39.000,00	35.000,00	4.000,00	39.000,00	35.000,00	4.000,00
2/212100+811100	Einnahmen aus der Untervermietung Betriebskosten	2115	3115	14	39.000,00	36.000,00	3.000,00	39.000,00	36.000,00	3.000,00
2/212100+811200	Bestandszins	2115	3115	14	98.000,00	98.000,00	0,00	98.000,00	98.000,00	0,00
2/212100+829000	Sonstige Einnahmen	2116	3116	18	9.000,00	8.000,00	1.000,00	9.000,00	8.000,00	1.000,00
2/212100+861200/1	Transfers von Ländern, Landesfonds und Landeskammern (Zinsenzuschuss)	2121	3121	15	17.000,00	17.000,00	0,00	17.000,00	17.000,00	0,00
<b>SU 21 / 31</b>	<b>Summe Erträge / Einzahlungen operative Gebarung</b>				<b>337.000,00</b>	<b>329.000,00</b>	<b>8.000,00</b>	<b>337.000,00</b>	<b>329.000,00</b>	<b>8.000,00</b>

# 1. Nachtragsvoranschlag 2024

Marktgemeinde Brunn am Gebirge

# NVA Ergebnis- und Finanzierungsvoranschlag Detailnachweis

		MVAG		VC QU	Ergebnisvoranschlag			Finanzierungsvoranschlag		
		EH	FH		VA 2024 inkl. NVA	VA 2024	1. NVA	VA 2024 inkl. NVA	VA 2024	1. NVA
1/212100-400200	Geringwertige Wirtschaftsgüter	2221	3221	23	2.000,00	2.000,00	0,00	2.000,00	2.000,00	0,00
1/212100-454000	Reinigungsmittel	2221	3221	23	2.000,00	2.000,00	0,00	2.000,00	2.000,00	0,00
1/212100-458000	Mittel zur ärztlichen Betreuung und Gesundheitsvorsorge	2221	3221	23	100,00	100,00	0,00	100,00	100,00	0,00
1/212100-459000	Sonstige Verbrauchsgüter	2221	3221	23	500,00	500,00	0,00	500,00	500,00	0,00
1/212100-600000	Strom	2222	3222	24	11.200,00	15.200,00	-4.000,00	11.200,00	15.200,00	-4.000,00
1/212100-600300	Wärme	2222	3222	24	18.000,00	23.000,00	-5.000,00	18.000,00	23.000,00	-5.000,00
1/212100-614500	Instandhaltung Gebäude - Investitionen in fremde Gebäude	2224	3224	24	96.000,00	80.000,00	16.000,00	96.000,00	80.000,00	16.000,00
1/212100-618000	Instandhaltung von sonstigen Anlagen	2224	3224	24	5.000,00	3.000,00	2.000,00	5.000,00	3.000,00	2.000,00
1/212100-619000	Instandhaltung von Sonderanlagen, sonstigen Grundstückseinrichtungen	2224	3224	24	1.000,00	1.000,00	0,00	1.000,00	1.000,00	0,00
1/212100-631000	Telekommunikationsdienste	2222	3222	24	400,00	400,00	0,00	400,00	400,00	0,00
1/212100-670000	Versicherungen	2222	3222	24	2.600,00	2.500,00	100,00	2.600,00	2.500,00	100,00
1/212100-680000	Planmäßige Abschreibung	2226			1.800,00	1.200,00	600,00	0,00	0,00	0,00
1/212100-700100	Miet- und Pachtaufwand	2223	3223	24	124.300,00	124.300,00	0,00	124.300,00	124.300,00	0,00
1/212100-705000	Ausgaben für Operatives Leasing	2223	3223	24	211.200,00	124.300,00	86.900,00	211.200,00	124.300,00	86.900,00
1/212100-711200	Gebühren für die Benützung von Gemeindeeinrichtungen (GVA)	2225	3225	24	2.000,00	2.000,00	0,00	2.000,00	2.000,00	0,00
1/212100-728000	Entgelte für sonstige Leistungen	2225	3225	24	1.700,00	1.700,00	0,00	1.700,00	1.700,00	0,00
1/212100-728400	Entgelte für sonstige Leistungen Gebäudereinigungsfirma	2225	3225	24	45.000,00	45.000,00	0,00	45.000,00	45.000,00	0,00
1/212100-757100	Transferzahlung Schulwart - Kostenersatz für die tägliche Betreuung des Turnsaals	2234	3234	27	10.000,00	10.000,00	0,00	10.000,00	10.000,00	0,00
<b>SU 22 / 32</b>	<b>Summe Aufwendungen / Auszahlungen operative Gebarung</b>				<b>534.800,00</b>	<b>438.200,00</b>	<b>96.600,00</b>	<b>533.000,00</b>	<b>437.000,00</b>	<b>96.000,00</b>
<b>SA 0 / SA 1</b>	<b>(0) Nettoergebnis (21 - 22) / (1) Geldfluss operative Gebarung (31 - 32)</b>				<b>-197.800,00</b>	<b>-109.200,00</b>	<b>-88.600,00</b>	<b>-196.000,00</b>	<b>-108.000,00</b>	<b>-88.000,00</b>
<b>SA01</b>	<b>Saldo (01) Haushaltsrücklagen (230 - 240)</b>				<b>0,00</b>	<b>0,00</b>	<b>0,00</b>	<b>0,00</b>	<b>0,00</b>	<b>0,00</b>
<b>SA00</b>	<b>Saldo (00) Nettoergebnis nach Haushaltsrücklagen (Saldo 0 + Saldo 01)</b>				<b>-197.800,00</b>	<b>-109.200,00</b>	<b>-88.600,00</b>			
<b>Investive Gebarung</b>										
<b>SU 33</b>	<b>Summe Einzahlungen investive Gebarung</b>							<b>0,00</b>	<b>0,00</b>	<b>0,00</b>
1/212100-042000	Amts-, Betriebs- und Geschäftsausstattung		3415	2 41	0,00	0,00	0,00	0,00	0,00	0,00
<b>SU 34</b>	<b>Summe Auszahlungen investive Gebarung</b>							<b>0,00</b>	<b>0,00</b>	<b>0,00</b>
<b>SA2</b>	<b>Saldo (2) Geldfluss aus der Investiven Gebarung (33 - 34)</b>							<b>0,00</b>	<b>0,00</b>	<b>0,00</b>
<b>SA3</b>	<b>Saldo (3) Nettofinanzierungssaldo (Saldo 1 + Saldo 2)</b>							<b>-196.000,00</b>	<b>-108.000,00</b>	<b>-88.000,00</b>
<b>Finanzierungstätigkeit</b>										
<b>SU 35</b>	<b>Summe Einzahlungen aus der Finanzierungstätigkeit</b>							<b>0,00</b>	<b>0,00</b>	<b>0,00</b>
<b>SU 36</b>	<b>Summe Auszahlungen aus der Finanzierungstätigkeit</b>							<b>0,00</b>	<b>0,00</b>	<b>0,00</b>
<b>SA4</b>	<b>Saldo (4) Geldfluss aus der Finanzierungstätigkeit (35 - 36)</b>							<b>0,00</b>	<b>0,00</b>	<b>0,00</b>

# 1. Nachtragsvoranschlag 2024

Marktgemeinde Brunn am Gebirge

# NVA Ergebnis- und Finanzierungsvoranschlag Detailnachweis

		MVAG VC QU			Ergebnisvoranschlag			Finanzierungsvoranschlag		
		EH	FH		VA 2024 inkl. NVA	VA 2024	1. NVA	VA 2024 inkl. NVA	VA 2024	1. NVA
<b>SA5</b>	<b>Saldo (5) Geldfluss aus der voranschlagswirksamen Gebarung (Saldo 3 + Saldo 4)</b>							<b>-196.000,00</b>	<b>-108.000,00</b>	<b>-88.000,00</b>
<b>214</b>	<b>Polytechnische Schulen</b>									
<b>214000</b>	<b>Polytechnische Schulen</b>									
<b>Operative Gebarung</b>										
<b>SU 21 / 31</b>	<b>Summe Erträge / Einzahlungen operative Gebarung</b>				<b>0,00</b>	<b>0,00</b>	<b>0,00</b>	<b>0,00</b>	<b>0,00</b>	<b>0,00</b>
1/214000-752000	Transfers an Gemeindeverbände - Schulumlage Polytechnisches	2231	3231	26	68.000,00	68.000,00	0,00	68.000,00	68.000,00	0,00
<b>SU 22 / 32</b>	<b>Summe Aufwendungen / Auszahlungen operative Gebarung</b>				<b>68.000,00</b>	<b>68.000,00</b>	<b>0,00</b>	<b>68.000,00</b>	<b>68.000,00</b>	<b>0,00</b>
<b>SA 0 / SA 1</b>	<b>(0) Nettoergebnis (21 - 22) / (1) Geldfluss operative Gebarung (31 - 32)</b>				<b>-68.000,00</b>	<b>-68.000,00</b>	<b>0,00</b>	<b>-68.000,00</b>	<b>-68.000,00</b>	<b>0,00</b>
<b>SA01</b>	<b>Saldo (01) Haushaltsrücklagen (230 - 240)</b>				<b>0,00</b>	<b>0,00</b>	<b>0,00</b>	<b>0,00</b>	<b>0,00</b>	<b>0,00</b>
<b>SA00</b>	<b>Saldo (00) Nettoergebnis nach Haushaltsrücklagen (Saldo 0 + Saldo 01)</b>				<b>-68.000,00</b>	<b>-68.000,00</b>	<b>0,00</b>			
<b>Investive Gebarung</b>										
<b>SU 33</b>	<b>Summe Einzahlungen investive Gebarung</b>							<b>0,00</b>	<b>0,00</b>	<b>0,00</b>
<b>SU 34</b>	<b>Summe Auszahlungen investive Gebarung</b>							<b>0,00</b>	<b>0,00</b>	<b>0,00</b>
<b>SA2</b>	<b>Saldo (2) Geldfluss aus der Investiven Gebarung (33 - 34)</b>							<b>0,00</b>	<b>0,00</b>	<b>0,00</b>
<b>SA3</b>	<b>Saldo (3) Nettofinanzierungssaldo (Saldo 1 + Saldo 2)</b>							<b>-68.000,00</b>	<b>-68.000,00</b>	<b>0,00</b>
<b>Finanzierungstätigkeit</b>										
<b>SU 35</b>	<b>Summe Einzahlungen aus der Finanzierungstätigkeit</b>							<b>0,00</b>	<b>0,00</b>	<b>0,00</b>
<b>SU 36</b>	<b>Summe Auszahlungen aus der Finanzierungstätigkeit</b>							<b>0,00</b>	<b>0,00</b>	<b>0,00</b>
<b>SA4</b>	<b>Saldo (4) Geldfluss aus der Finanzierungstätigkeit (35 - 36)</b>							<b>0,00</b>	<b>0,00</b>	<b>0,00</b>
<b>SA5</b>	<b>Saldo (5) Geldfluss aus der voranschlagswirksamen Gebarung (Saldo 3 + Saldo 4)</b>							<b>-68.000,00</b>	<b>-68.000,00</b>	<b>0,00</b>
<b>219</b>	<b>Sonstige Einrichtungen und Maßnahmen</b>									
<b>219000</b>	<b>Sonstige Einrichtungen und Maßnahmen</b>									
<b>Operative Gebarung</b>										
<b>SU 21 / 31</b>	<b>Summe Erträge / Einzahlungen operative Gebarung</b>				<b>0,00</b>	<b>0,00</b>	<b>0,00</b>	<b>0,00</b>	<b>0,00</b>	<b>0,00</b>
1/219000-752000/1	Transfers an Gemeindeverbände - Schulumlage Volksschulen	2231	3231	26	2.500,00	2.500,00	0,00	2.500,00	2.500,00	0,00
1/219000-752000/2	Transfers an Gemeindeverbände - Schulumlage Mittelschulen	2231	3231	26	110.000,00	92.500,00	17.500,00	110.000,00	92.500,00	17.500,00
1/219000-752000/3	Transfers an Gemeindeverbände - Schulumlage Sonderschulen	2231	3231	26	46.500,00	46.500,00	0,00	46.500,00	46.500,00	0,00
<b>SU 22 / 32</b>	<b>Summe Aufwendungen / Auszahlungen operative Gebarung</b>				<b>159.000,00</b>	<b>141.500,00</b>	<b>17.500,00</b>	<b>159.000,00</b>	<b>141.500,00</b>	<b>17.500,00</b>
<b>SA 0 / SA 1</b>	<b>(0) Nettoergebnis (21 - 22) / (1) Geldfluss operative Gebarung (31 - 32)</b>				<b>-159.000,00</b>	<b>-141.500,00</b>	<b>-17.500,00</b>	<b>-159.000,00</b>	<b>-141.500,00</b>	<b>-17.500,00</b>
<b>SA01</b>	<b>Saldo (01) Haushaltsrücklagen (230 - 240)</b>				<b>0,00</b>	<b>0,00</b>	<b>0,00</b>	<b>0,00</b>	<b>0,00</b>	<b>0,00</b>
<b>SA00</b>	<b>Saldo (00) Nettoergebnis nach Haushaltsrücklagen (Saldo 0 + Saldo 01)</b>				<b>-159.000,00</b>	<b>-141.500,00</b>	<b>-17.500,00</b>			
<b>Investive Gebarung</b>										
<b>SU 33</b>	<b>Summe Einzahlungen investive Gebarung</b>							<b>0,00</b>	<b>0,00</b>	<b>0,00</b>

# 1. Nachtragsvoranschlag 2024

Marktgemeinde Brunn am Gebirge

# NVA Ergebnis- und Finanzierungsvoranschlag Detailnachweis

		MVAG		VC QU	Ergebnisvoranschlag			Finanzierungsvoranschlag		
		EH	FH		VA 2024 inkl. NVA	VA 2024	1. NVA	VA 2024 inkl. NVA	VA 2024	1. NVA
SU 34	Summe Auszahlungen investive Gebarung							0,00	0,00	0,00
SA2	Saldo (2) Geldfluss aus der Investiven Gebarung (33 – 34)							0,00	0,00	0,00
SA3	Saldo (3) Nettofinanzierungssaldo (Saldo 1 + Saldo 2)							-159.000,00	-141.500,00	-17.500,00
<b>Finanzierungstätigkeit</b>										
SU 35	Summe Einzahlungen aus der Finanzierungstätigkeit							0,00	0,00	0,00
SU 36	Summe Auszahlungen aus der Finanzierungstätigkeit							0,00	0,00	0,00
SA4	Saldo (4) Geldfluss aus der Finanzierungstätigkeit (35 – 36)							0,00	0,00	0,00
SA5	Saldo (5) Geldfluss aus der voranschlagswirksamen Gebarung (Saldo 3 + Saldo 4)							-159.000,00	-141.500,00	-17.500,00
22	<b>Berufsbildender Unterricht; Anstalten der Bildung für Lehrerinnen und Lehrer sowie Erzieherinnen und Erzieher</b>									
220	<b>Berufsbildende Pflichtschulen</b>									
220000	<b>Berufsbildende Pflichtschulen</b>									
<b>Operative Gebarung</b>										
2/220000+816000	Kostenbeiträge (Kostenersätze) für sonstige Leistungen	2114	3114	13	3.000,00	3.000,00	0,00	3.000,00	3.000,00	0,00
<b>SU 21 / 31</b>	<b>Summe Erträge / Einzahlungen operative Gebarung</b>				<b>3.000,00</b>	<b>3.000,00</b>	<b>0,00</b>	<b>3.000,00</b>	<b>3.000,00</b>	<b>0,00</b>
1/220000-729300	Berufsschülerhaltungsbeitrag	2225	3225	24	325.400,00	325.400,00	0,00	325.400,00	325.400,00	0,00
1/220000-752000	Transfers an Gemeinden - Schulumlagen Berufsschulen	2231	3231		324.000,00	324.000,00	0,00	324.000,00	324.000,00	0,00
<b>SU 22 / 32</b>	<b>Summe Aufwendungen / Auszahlungen operative Gebarung</b>				<b>649.400,00</b>	<b>649.400,00</b>	<b>0,00</b>	<b>649.400,00</b>	<b>649.400,00</b>	<b>0,00</b>
<b>SA 0 / SA 1</b>	<b>(0) Nettoergebnis (21 - 22) / (1) Geldfluss operative Gebarung (31 – 32)</b>				<b>-646.400,00</b>	<b>-646.400,00</b>	<b>0,00</b>	<b>-646.400,00</b>	<b>-646.400,00</b>	<b>0,00</b>
SA01	Saldo (01) Haushaltsrücklagen (230 - 240)				0,00	0,00	0,00	0,00	0,00	0,00
SA00	Saldo (00) Nettoergebnis nach Haushaltsrücklagen (Saldo 0 + Saldo 01)				-646.400,00	-646.400,00	0,00			
<b>Investive Gebarung</b>										
SU 33	Summe Einzahlungen investive Gebarung							0,00	0,00	0,00
SU 34	Summe Auszahlungen investive Gebarung							0,00	0,00	0,00
SA2	Saldo (2) Geldfluss aus der Investiven Gebarung (33 – 34)							0,00	0,00	0,00
SA3	Saldo (3) Nettofinanzierungssaldo (Saldo 1 + Saldo 2)							-646.400,00	-646.400,00	0,00
<b>Finanzierungstätigkeit</b>										
SU 35	Summe Einzahlungen aus der Finanzierungstätigkeit							0,00	0,00	0,00
SU 36	Summe Auszahlungen aus der Finanzierungstätigkeit							0,00	0,00	0,00
SA4	Saldo (4) Geldfluss aus der Finanzierungstätigkeit (35 – 36)							0,00	0,00	0,00
SA5	Saldo (5) Geldfluss aus der voranschlagswirksamen Gebarung (Saldo 3 + Saldo 4)							-646.400,00	-646.400,00	0,00

# 1. Nachtragsvoranschlag 2024

Marktgemeinde Brunn am Gebirge

# NVA Ergebnis- und Finanzierungsvoranschlag Detailnachweis

		MVAG			VC QU		Ergebnisvoranschlag			Finanzierungsvoranschlag		
		EH	FH				VA 2024 inkl. NVA	VA 2024	1. NVA	VA 2024 inkl. NVA	VA 2024	1. NVA
<b>23</b>	<b>Förderung des Unterrichts</b>											
<b>239</b>	<b>Sonstige Einrichtungen und Maßnahmen</b>											
<b>239000</b>	<b>Sonstige Einrichtungen und Maßnahmen</b>											
<b>Operative Gebarung</b>												
<b>SU 21 / 31</b>	<b>Summe Erträge / Einzahlungen operative Gebarung</b>						<b>0,00</b>	<b>0,00</b>	<b>0,00</b>	<b>0,00</b>	<b>0,00</b>	<b>0,00</b>
1/239000-768000	Fahrtkostenzuschuss Studenten	2234	3234	27			2.000,00	2.000,00	0,00	2.000,00	2.000,00	0,00
1/239000-768100	Studienbeihilfen	2234	3234	27			1.000,00	1.000,00	0,00	1.000,00	1.000,00	0,00
<b>SU 22 / 32</b>	<b>Summe Aufwendungen / Auszahlungen operative Gebarung</b>						<b>3.000,00</b>	<b>3.000,00</b>	<b>0,00</b>	<b>3.000,00</b>	<b>3.000,00</b>	<b>0,00</b>
<b>SA 0 / SA 1</b>	<b>(0) Nettoergebnis (21 - 22) / (1) Geldfluss operative Gebarung (31 - 32)</b>						<b>-3.000,00</b>	<b>-3.000,00</b>	<b>0,00</b>	<b>-3.000,00</b>	<b>-3.000,00</b>	<b>0,00</b>
<b>SA01</b>	<b>Saldo (01) Haushaltsrücklagen (230 - 240)</b>						<b>0,00</b>	<b>0,00</b>	<b>0,00</b>	<b>0,00</b>	<b>0,00</b>	<b>0,00</b>
<b>SA00</b>	<b>Saldo (00) Nettoergebnis nach Haushaltsrücklagen (Saldo 0 + Saldo 01)</b>						<b>-3.000,00</b>	<b>-3.000,00</b>	<b>0,00</b>			<b>0,00</b>
<b>Investive Gebarung</b>												
<b>SU 33</b>	<b>Summe Einzahlungen investive Gebarung</b>									<b>0,00</b>	<b>0,00</b>	<b>0,00</b>
<b>SU 34</b>	<b>Summe Auszahlungen investive Gebarung</b>									<b>0,00</b>	<b>0,00</b>	<b>0,00</b>
<b>SA2</b>	<b>Saldo (2) Geldfluss aus der Investiven Gebarung (33 - 34)</b>									<b>0,00</b>	<b>0,00</b>	<b>0,00</b>
<b>SA3</b>	<b>Saldo (3) Nettofinanzierungssaldo (Saldo 1 + Saldo 2)</b>									<b>-3.000,00</b>	<b>-3.000,00</b>	<b>0,00</b>
<b>Finanzierungstätigkeit</b>												
<b>SU 35</b>	<b>Summe Einzahlungen aus der Finanzierungstätigkeit</b>									<b>0,00</b>	<b>0,00</b>	<b>0,00</b>
<b>SU 36</b>	<b>Summe Auszahlungen aus der Finanzierungstätigkeit</b>									<b>0,00</b>	<b>0,00</b>	<b>0,00</b>
<b>SA4</b>	<b>Saldo (4) Geldfluss aus der Finanzierungstätigkeit (35 - 36)</b>									<b>0,00</b>	<b>0,00</b>	<b>0,00</b>
<b>SA5</b>	<b>Saldo (5) Geldfluss aus der voranschlagswirksamen Gebarung (Saldo 3 + Saldo 4)</b>									<b>-3.000,00</b>	<b>-3.000,00</b>	<b>0,00</b>
<b>24</b>	<b>Vorschulische Erziehung</b>											
<b>240</b>	<b>Kindergärten</b>											
<b>240000</b>	<b>Kindergarten Ortszentrum (5 Gruppen)</b>											
<b>Operative Gebarung</b>												
2/240000+808000	Essenbeitrag	2116	3116	16			32.000,00	30.000,00	2.000,00	32.000,00	30.000,00	2.000,00
2/240000+810000	Leistungserlöse	2114	3114	13			17.000,00	8.800,00	8.200,00	17.000,00	8.800,00	8.200,00
2/240000+810100	Portfolio	2114	3114	13			0,00	0,00	0,00	0,00	0,00	0,00
2/240000+810200	Betreuungsentgelt	2114	3114	13			40.000,00	40.000,00	0,00	40.000,00	40.000,00	0,00
2/240000+817000	Erträge aus der Auflösung von sonstigen Rückstellungen	2117					0,00	0,00	0,00	0,00	0,00	0,00
6/240000+829910	Mittel aus Geldfluss der operativen Gebarung	2116	3116	1 18			0,00	0,00	0,00	0,00	0,00	0,00
2/240000+861000	Transfers von Ländern, Landesfonds und Landeskammern	2121	3121	15			1.500,00	1.500,00	0,00	1.500,00	1.500,00	0,00



# 1. Nachtragsvoranschlag 2024

Marktgemeinde Brunn am Gebirge

# NVA Ergebnis- und Finanzierungsvoranschlag Detailnachweis

		MVAG		VC QU	Ergebnisvoranschlag			Finanzierungsvoranschlag		
		EH	FH		VA 2024 inkl. NVA	VA 2024	1. NVA	VA 2024 inkl. NVA	VA 2024	1. NVA
6/240000+861000	Transfers von Ländern, Landesfonds und Landeskammern	2121	3121	1 15	0,00	0,00	0,00	0,00	0,00	0,00
2/240000+861200	Transfers von Ländern, Landesfonds und Landeskammern (Zinsenzuschuss)	2121	3121	15	3.000,00	0,00	3.000,00	3.000,00	0,00	3.000,00
6/240000+899000	Entnahmen aus Verrechnungsrücklagen zwischen operativer Gebarung und Projekten	2116		1	40.000,00	0,00	40.000,00	0,00	0,00	0,00
<b>SU 21 / 31</b>	<b>Summe Erträge / Einzahlungen operative Gebarung</b>				<b>133.500,00</b>	<b>80.300,00</b>	<b>53.200,00</b>	<b>93.500,00</b>	<b>80.300,00</b>	<b>13.200,00</b>
1/240000-400200	Geringwertige Wirtschaftsgüter	2221	3221	23	4.000,00	4.000,00	0,00	4.000,00	4.000,00	0,00
1/240000-420000	Pflanzliche Rohstoffe	2221	3221	23	3.000,00	3.000,00	0,00	3.000,00	3.000,00	0,00
1/240000-430000	Lebensmittel	2221	3221	23	70.000,00	70.000,00	0,00	70.000,00	70.000,00	0,00
1/240000-454000	Reinigungsmittel	2221	3221	23	5.000,00	5.000,00	0,00	5.000,00	5.000,00	0,00
1/240000-455000	Chemische und sonstige artverwandte Mittel	2221	3221	23	100,00	100,00	0,00	100,00	100,00	0,00
1/240000-456000	Schreib-, Zeichen- und sonstige Büromittel	2221	3221	23	1.000,00	1.000,00	0,00	1.000,00	1.000,00	0,00
1/240000-456100	Spiel- und Fördermaterial	2221	3221	23	17.000,00	17.000,00	0,00	17.000,00	17.000,00	0,00
1/240000-457000	Druckwerke, Gesetzblätter, Zeitschriften, Formulare	2221	3221	23	100,00	100,00	0,00	100,00	100,00	0,00
1/240000-458000	Mittel zur ärztlichen Betreuung und Gesundheitsvorsorge	2221	3221	23	100,00	100,00	0,00	100,00	100,00	0,00
1/240000-459000	Sonstige Verbrauchsgüter	2221	3221	23	500,00	500,00	0,00	500,00	500,00	0,00
1/240000-511000	Bezüge Vertragsbedienstete Schema II Arbeiter	2211	3211	20	298.500,00	298.500,00	0,00	298.500,00	298.500,00	0,00
1/240000-523000	Geldbezüge der nicht ganzjährig beschäftigten Arbeiter	2211	3211	20	8.600,00	8.600,00	0,00	8.600,00	8.600,00	0,00
1/240000-569000	Sonstige Nebengebühren	2211	3211	20	2.300,00	2.300,00	0,00	2.300,00	2.300,00	0,00
1/240000-580000	DGB zum Ausgleichsfonds für Familienbeihilfe	2212	3212	20	11.500,00	11.500,00	0,00	11.500,00	11.500,00	0,00
1/240000-582200	Sonstige Dienstgeberbeiträge zur sozialen Sicherheit BVA	2212	3212	20	65.600,00	65.600,00	0,00	65.600,00	65.600,00	0,00
1/240000-588000	Kommunalsteuer	2212	3212	20	9.300,00	9.300,00	0,00	9.300,00	9.300,00	0,00
1/240000-590000	Freiwillige Sozialleistungen	2212	3212	20	0,00	0,00	0,00	0,00	0,00	0,00
1/240000-592000	Dotierung von Rückstellungen für Jubiläumszuwendungen	2214			5.700,00	5.700,00	0,00	0,00	0,00	0,00
1/240000-600000	Strom	2222	3222	24	20.000,00	16.000,00	4.000,00	20.000,00	16.000,00	4.000,00
1/240000-614000	Instandhaltung von Gebäuden und Bauten	2224	3224	24	26.000,00	5.000,00	21.000,00	26.000,00	5.000,00	21.000,00
1/240000-618000	Instandhaltung von sonstigen Anlagen	2224	3224	24	2.000,00	2.000,00	0,00	2.000,00	2.000,00	0,00
1/240000-619000	Instandhaltung von Sonderanlagen, sonstigen Grundstückseinrichtungen	2224	3224	24	1.200,00	1.200,00	0,00	1.200,00	1.200,00	0,00
1/240000-631000	Telekommunikationsdienste	2222	3222	24	1.200,00	1.200,00	0,00	1.200,00	1.200,00	0,00
1/240000-650000/1	Zinsen für Finanzschulden in Euro	2241	3241	25	11.000,00	11.000,00	0,00	11.000,00	11.000,00	0,00

# 1. Nachtragsvoranschlag 2024

Marktgemeinde Brunn am Gebirge

# NVA Ergebnis- und Finanzierungsvoranschlag Detailnachweis

		MVAG		VC QU	Ergebnisvoranschlag			Finanzierungsvoranschlag		
		EH	FH		VA 2024 inkl. NVA	VA 2024	1. NVA	VA 2024 inkl. NVA	VA 2024	1. NVA
1/240000-670000	Versicherungen	2222	3222	24	1.500,00	1.500,00	0,00	1.500,00	1.500,00	0,00
1/240000-680000	Planmäßige Abschreibung	2226			60.900,00	34.900,00	26.000,00	0,00	0,00	0,00
1/240000-711200	Gebühren für die Benützung von Gemeindeeinrichtungen (GVA)	2225	3225	24	2.800,00	2.800,00	0,00	2.800,00	2.800,00	0,00
1/240000-728000	Entgelte für sonstige Leistungen	2225	3225	24	1.700,00	1.700,00	0,00	1.700,00	1.700,00	0,00
1/240000-728100	Entgelte für sonstige Leistungen - Englischkurse	2225	3225	24	6.300,00	6.300,00	0,00	6.300,00	6.300,00	0,00
1/240000-728400	Entgelte für sonstige Leistungen Gebäudereinigungsfirma	2225	3225	24	35.000,00	35.000,00	0,00	35.000,00	35.000,00	0,00
1/240000-728500	Entgelte für sonstige Leistungen Software, Softwarewartung	2225	3225	24	800,00	800,00	0,00	800,00	800,00	0,00
1/240000-728920/2	Entgelte für sonstige Leistungen Sicherheitsbeauftragter	2225	3225	24	1.500,00	1.500,00	0,00	1.500,00	1.500,00	0,00
1/240000-728920/3	Entgelte für sonstige Leistungen Brandschutzbeauftragter	2225	3225	24	2.000,00	2.000,00	0,00	2.000,00	2.000,00	0,00
1/240000-729910	Zuführung - operative Gebarung	2225	3225	24	0,00	0,00	0,00	0,00	0,00	0,00
<b>SU 22 / 32</b>	<b>Summe Aufwendungen / Auszahlungen operative Gebarung</b>				<b>676.200,00</b>	<b>625.200,00</b>	<b>51.000,00</b>	<b>609.600,00</b>	<b>584.600,00</b>	<b>25.000,00</b>
<b>SA 0 / SA 1</b>	<b>(0) Nettoergebnis (21 - 22) / (1) Geldfluss operative Gebarung (31 - 32)</b>				<b>-542.700,00</b>	<b>-544.900,00</b>	<b>2.200,00</b>	<b>-516.100,00</b>	<b>-504.300,00</b>	<b>-11.800,00</b>
6/240000+895001	Entnahmen von allgemeinen Haushaltsrücklagen	2301		1	0,00	0,00	0,00	0,00	0,00	0,00
<b>SA01</b>	<b>Saldo (01) Haushaltsrücklagen (230 - 240)</b>				<b>0,00</b>	<b>0,00</b>	<b>0,00</b>	<b>0,00</b>	<b>0,00</b>	<b>0,00</b>
<b>SA00</b>	<b>Saldo (00) Nettoergebnis nach Haushaltsrücklagen (Saldo 0 + Saldo 01)</b>				<b>-542.700,00</b>	<b>-544.900,00</b>	<b>2.200,00</b>			
<b>Investive Gebarung</b>										
<b>SU 33</b>	<b>Summe Einzahlungen investive Gebarung</b>							<b>0,00</b>	<b>0,00</b>	<b>0,00</b>
5/240000-001000	Unbebaute Grundstücke - Grundstücksankauf		3412	1 40	0,00	0,00	0,00	0,00	0,00	0,00
5/240000-010000	Gebäude (Ausbau)		3413	1 40	0,00	0,00	0,00	0,00	0,00	0,00
5/240000-010010	Gebäude (Ausbau) Planerleistungen		3413	1 40	0,00	0,00	0,00	0,00	0,00	0,00
1/240000-042000	Amts-, Betriebs- und Geschäftsausstattung		3415	2 41	0,00	0,00	0,00	3.000,00	3.000,00	0,00
5/240000-042000	Amts-, Betriebs- und Geschäftsausstattung		3415	1 41	0,00	0,00	0,00	0,00	0,00	0,00
1/240000-050000	Sonderanlagen		3412	2 40	0,00	0,00	0,00	10.000,00	10.000,00	0,00
5/240000-050100	Sonderanlagen Nachhaltigkeitsprojekt		3412	1 40	0,00	0,00	0,00	40.000,00	0,00	40.000,00
<b>SU 34</b>	<b>Summe Auszahlungen investive Gebarung</b>							<b>53.000,00</b>	<b>13.000,00</b>	<b>40.000,00</b>
<b>SA2</b>	<b>Saldo (2) Geldfluss aus der Investiven Gebarung (33 - 34)</b>							<b>-53.000,00</b>	<b>-13.000,00</b>	<b>-40.000,00</b>
<b>SA3</b>	<b>Saldo (3) Nettofinanzierungssaldo (Saldo 1 + Saldo 2)</b>							<b>-569.100,00</b>	<b>-517.300,00</b>	<b>-51.800,00</b>
<b>Finanzierungstätigkeit</b>										
<b>SU 35</b>	<b>Summe Einzahlungen aus der Finanzierungstätigkeit</b>							<b>0,00</b>	<b>0,00</b>	<b>0,00</b>

# 1. Nachtragsvoranschlag 2024

Marktgemeinde Brunn am Gebirge

# NVA Ergebnis- und Finanzierungsvoranschlag Detailnachweis

		MVAG		VC QU	Ergebnisvoranschlag			Finanzierungsvoranschlag		
		EH	FH		VA 2024 inkl. NVA	VA 2024	1. NVA	VA 2024 inkl. NVA	VA 2024	1. NVA
1/240000-346000/1	Investitionsdarlehen von Finanzunternehmen		3614	65	0,00	0,00	0,00	27.000,00	27.000,00	0,00
<b>SU 36</b>	<b>Summe Auszahlungen aus der Finanzierungstätigkeit</b>							<b>27.000,00</b>	<b>27.000,00</b>	<b>0,00</b>
<b>SA4</b>	<b>Saldo (4) Geldfluss aus der Finanzierungstätigkeit (35 – 36)</b>							<b>-27.000,00</b>	<b>-27.000,00</b>	<b>0,00</b>
<b>SA5</b>	<b>Saldo (5) Geldfluss aus der voranschlagswirksamen Gebarung (Saldo 3 + Saldo 4)</b>							<b>-596.100,00</b>	<b>-544.300,00</b>	<b>-51.800,00</b>
<b>240010</b>	<b>Kindergärten Vertretungspersonal</b>									
	<b>Operative Gebarung</b>									
<b>SU 21 / 31</b>	<b>Summe Erträge / Einzahlungen operative Gebarung</b>				<b>0,00</b>	<b>0,00</b>	<b>0,00</b>	<b>0,00</b>	<b>0,00</b>	<b>0,00</b>
1/240010-413000	Schulfruchtaktion		2221	3221	0,00	0,00	0,00	0,00	0,00	0,00
1/240010-592000	Dotierung von Rückstellungen für Jubiläumsszuwendungen		2214		700,00	700,00	0,00	0,00	0,00	0,00
<b>SU 22 / 32</b>	<b>Summe Aufwendungen / Auszahlungen operative Gebarung</b>				<b>700,00</b>	<b>700,00</b>	<b>0,00</b>	<b>0,00</b>	<b>0,00</b>	<b>0,00</b>
<b>SA 0 / SA 1</b>	<b>(0) Nettoergebnis (21 - 22) / (1) Geldfluss operative Gebarung (31 – 32)</b>				<b>-700,00</b>	<b>-700,00</b>	<b>0,00</b>	<b>0,00</b>	<b>0,00</b>	<b>0,00</b>
<b>SA01</b>	<b>Saldo (01) Haushaltsrücklagen (230 - 240)</b>				<b>0,00</b>	<b>0,00</b>	<b>0,00</b>	<b>0,00</b>	<b>0,00</b>	<b>0,00</b>
<b>SA00</b>	<b>Saldo (00) Nettoergebnis nach Haushaltsrücklagen (Saldo 0 + Saldo 01)</b>				<b>-700,00</b>	<b>-700,00</b>	<b>0,00</b>			
	<b>Investive Gebarung</b>									
<b>SU 33</b>	<b>Summe Einzahlungen investive Gebarung</b>							<b>0,00</b>	<b>0,00</b>	<b>0,00</b>
<b>SU 34</b>	<b>Summe Auszahlungen investive Gebarung</b>							<b>0,00</b>	<b>0,00</b>	<b>0,00</b>
<b>SA2</b>	<b>Saldo (2) Geldfluss aus der Investiven Gebarung (33 – 34)</b>							<b>0,00</b>	<b>0,00</b>	<b>0,00</b>
<b>SA3</b>	<b>Saldo (3) Nettofinanzierungssaldo (Saldo 1 + Saldo 2)</b>							<b>0,00</b>	<b>0,00</b>	<b>0,00</b>
	<b>Finanzierungstätigkeit</b>									
<b>SU 35</b>	<b>Summe Einzahlungen aus der Finanzierungstätigkeit</b>							<b>0,00</b>	<b>0,00</b>	<b>0,00</b>
<b>SU 36</b>	<b>Summe Auszahlungen aus der Finanzierungstätigkeit</b>							<b>0,00</b>	<b>0,00</b>	<b>0,00</b>
<b>SA4</b>	<b>Saldo (4) Geldfluss aus der Finanzierungstätigkeit (35 – 36)</b>							<b>0,00</b>	<b>0,00</b>	<b>0,00</b>
<b>SA5</b>	<b>Saldo (5) Geldfluss aus der voranschlagswirksamen Gebarung (Saldo 3 + Saldo 4)</b>							<b>0,00</b>	<b>0,00</b>	<b>0,00</b>
<b>240200</b>	<b>Kindergarten Seidlgasse (4 Gruppen)</b>									
	<b>Operative Gebarung</b>									
2/240200+808000	Essenbeitrag	2116	3116	16	38.000,00	33.000,00	5.000,00	38.000,00	33.000,00	5.000,00
2/240200+810000	Leistungserlöse	2114	3114	13	14.400,00	10.900,00	3.500,00	14.400,00	10.900,00	3.500,00
2/240200+810100	Portfolio	2114	3114	13	0,00	0,00	0,00	0,00	0,00	0,00
2/240200+810200	Betreuungsentgelt	2114	3114	13	42.000,00	36.000,00	6.000,00	42.000,00	36.000,00	6.000,00
2/240200+816000	Kostenbeiträge (Kostenersätze, Kaution) für sonstige Leistungen	2114	3114	13	0,00	4.500,00	-4.500,00	0,00	4.500,00	-4.500,00
2/240200+829000	Sonstige Erträge	2116	3116	18	100,00	100,00	0,00	100,00	100,00	0,00
2/240200+861000	Transfers von Ländern, Landesfonds und Landeskammern	2121	3121	15	1.000,00	1.000,00	0,00	1.000,00	1.000,00	0,00

# 1. Nachtragsvoranschlag 2024

Marktgemeinde Brunn am Gebirge

# NVA Ergebnis- und Finanzierungsvoranschlag Detailnachweis

		MVAG		VC QU	Ergebnisvoranschlag			Finanzierungsvoranschlag		
		EH	FH		VA 2024 inkl. NVA	VA 2024	1. NVA	VA 2024 inkl. NVA	VA 2024	1. NVA
2/240200+861200	Transfers von Ländern, Landesfonds und Landesammern (Zinszuschuss)	2121	3121	15	2.000,00	0,00	2.000,00	2.000,00	0,00	2.000,00
<b>SU 21 / 31</b>	<b>Summe Erträge / Einzahlungen operative Gebarung</b>				<b>97.500,00</b>	<b>85.500,00</b>	<b>12.000,00</b>	<b>97.500,00</b>	<b>85.500,00</b>	<b>12.000,00</b>
1/240200-400200	Geringwertige Wirtschaftsgüter	2221	3221	23	3.200,00	3.200,00	0,00	3.200,00	3.200,00	0,00
1/240200-420000	Pflanzliche Rohstoffe	2221	3221	23	500,00	500,00	0,00	500,00	500,00	0,00
1/240200-430000	Lebensmittel	2221	3221	23	55.000,00	55.000,00	0,00	55.000,00	55.000,00	0,00
1/240200-454000	Reinigungsmittel	2221	3221	23	5.000,00	5.000,00	0,00	5.000,00	5.000,00	0,00
1/240200-455000	Chemische und sonstige artverwandte Mittel	2221	3221	23	100,00	100,00	0,00	100,00	100,00	0,00
1/240200-456000	Schreib-, Zeichen- und sonstige Büromittel	2221	3221	23	700,00	700,00	0,00	700,00	700,00	0,00
1/240200-456100	Spiel- und Fördermaterial	2221	3221	23	14.400,00	14.400,00	0,00	14.400,00	14.400,00	0,00
1/240200-456200	KIGA - Portfolio	2221	3221	23	0,00	0,00	0,00	0,00	0,00	0,00
1/240200-457000	Druckwerke, Gesetzblätter, Zeitschriften, Formulare	2221	3221	23	100,00	100,00	0,00	100,00	100,00	0,00
1/240200-458000	Mittel zur ärztlichen Betreuung und Gesundheitsvorsorge	2221	3221	23	100,00	100,00	0,00	100,00	100,00	0,00
1/240200-459000	Sonstige Verbrauchsgüter	2221	3221	23	500,00	500,00	0,00	500,00	500,00	0,00
1/240200-511000	Bezüge Vertragsbedienstete Schema II Arbeiter	2211	3211	20	252.200,00	252.200,00	0,00	252.200,00	252.200,00	0,00
1/240200-523000	Geldbezüge der nicht ganzjährig beschäftigten Arbeiter	2211	3211	20	2.200,00	2.200,00	0,00	2.200,00	2.200,00	0,00
1/240200-569000	Sonstige Nebengebühren	2211	3211	20	600,00	600,00	0,00	600,00	600,00	0,00
1/240200-580000	DGB zum Ausgleichsfonds für Familienbeihilfe	2212	3212	20	8.500,00	8.500,00	0,00	8.500,00	8.500,00	0,00
1/240200-582100	Sonstige Dienstgeberbeiträge zur sozialen Sicherheit ÖGK	2212	3212	20	7.800,00	7.800,00	0,00	7.800,00	7.800,00	0,00
1/240200-582200	Sonstige Dienstgeberbeiträge zur sozialen Sicherheit BVA	2212	3212	20	49.500,00	49.500,00	0,00	49.500,00	49.500,00	0,00
1/240200-588000	Kommunalsteuer	2212	3212	20	6.900,00	6.900,00	0,00	6.900,00	6.900,00	0,00
1/240200-591000	Dotierung von Rückstellungen für Abfertigungen	2214			1.300,00	1.300,00	0,00	0,00	0,00	0,00
1/240200-592000	Dotierung von Rückstellungen für Jubiläumszuwendungen	2214			2.900,00	2.900,00	0,00	0,00	0,00	0,00
1/240200-600000	Strom	2222	3222	24	5.000,00	4.800,00	200,00	5.000,00	4.800,00	200,00
1/240200-600300	Wärme	2222	3222	24	20.800,00	6.800,00	14.000,00	20.800,00	6.800,00	14.000,00
1/240200-614000	Instandhaltung von Gebäuden und Bauten	2224	3224	24	5.000,00	5.000,00	0,00	5.000,00	5.000,00	0,00
1/240200-618000	Instandhaltung von sonstigen Anlagen	2224	3224	24	5.000,00	5.000,00	0,00	5.000,00	5.000,00	0,00
1/240200-619000	Instandhaltung von Sonderanlagen, sonstigen Grundstückseinrichtungen	2224	3224	24	2.000,00	2.000,00	0,00	2.000,00	2.000,00	0,00
1/240200-621000	Sonstige Transporte durch öffentliche Verkehrsmittel	2222	3222	24	0,00	0,00	0,00	0,00	0,00	0,00

# 1. Nachtragsvoranschlag 2024

Marktgemeinde Brunn am Gebirge

# NVA Ergebnis- und Finanzierungsvoranschlag Detailnachweis

		MVAG		VC QU	Ergebnisvoranschlag			Finanzierungsvoranschlag		
		EH	FH		VA 2024 inkl. NVA	VA 2024	1. NVA	VA 2024 inkl. NVA	VA 2024	1. NVA
1/240200-631000	Telekommunikationsdienste	2222	3222	24	1.300,00	1.300,00	0,00	1.300,00	1.300,00	0,00
1/240200-650000/1	Zinsen für Finanzschulden in Euro	2241	3241	25	0,00	0,00	0,00	0,00	0,00	0,00
1/240200-670000	Versicherungen	2222	3222	24	2.500,00	2.500,00	0,00	2.500,00	2.500,00	0,00
1/240200-680000	Planmäßige Abschreibung	2226			46.000,00	46.000,00	0,00	0,00	0,00	0,00
1/240200-711200	Gebühren für die Benützung von Gemeindefeinrichtungen (GVA)	2225	3225	24	6.300,00	6.300,00	0,00	6.300,00	6.300,00	0,00
1/240200-728000	Entgelte für sonstige Leistungen	2225	3225	24	4.000,00	4.000,00	0,00	4.000,00	4.000,00	0,00
1/240200-728100	Entgelte für sonstige Leistungen - Englischkurse	2225	3225	24	5.200,00	5.200,00	0,00	5.200,00	5.200,00	0,00
1/240200-728400	Entgelte für sonstige Leistungen Gebäudereinigungsfirma	2225	3225	24	28.000,00	25.000,00	3.000,00	28.000,00	25.000,00	3.000,00
1/240200-728500	Entgelte für sonstige Leistungen Software, Softwarewartung	2225	3225	24	800,00	800,00	0,00	800,00	800,00	0,00
1/240200-728920/2	Entgelte für sonstige Leistungen Sicherheitsbeauftragter	2225	3225	24	1.000,00	1.000,00	0,00	1.000,00	1.000,00	0,00
1/240200-728920/3	Entgelte für sonstige Leistungen Brandschutzbeauftragter	2225	3225	24	1.500,00	1.500,00	0,00	1.500,00	1.500,00	0,00
1/240200-768000	Sonstige Transfers an private Haushalte	2234	3234		500,00	0,00	500,00	500,00	0,00	500,00
<b>SU 22 / 32</b>	<b>Summe Aufwendungen / Auszahlungen operative Gebarung</b>				<b>546.400,00</b>	<b>528.700,00</b>	<b>17.700,00</b>	<b>496.200,00</b>	<b>478.500,00</b>	<b>17.700,00</b>
<b>SA 0 / SA 1</b>	<b>(0) Nettoergebnis (21 - 22) / (1) Geldfluss operative Gebarung (31 - 32)</b>				<b>-448.900,00</b>	<b>-443.200,00</b>	<b>-5.700,00</b>	<b>-398.700,00</b>	<b>-393.000,00</b>	<b>-5.700,00</b>
<b>SA01</b>	<b>Saldo (01) Haushaltsrücklagen (230 - 240)</b>				<b>0,00</b>	<b>0,00</b>	<b>0,00</b>	<b>0,00</b>	<b>0,00</b>	<b>0,00</b>
<b>SA00</b>	<b>Saldo (00) Nettoergebnis nach Haushaltsrücklagen (Saldo 0 + Saldo 01)</b>				<b>-448.900,00</b>	<b>-443.200,00</b>	<b>-5.700,00</b>			
<b>Investive Gebarung</b>										
<b>SU 33</b>	<b>Summe Einzahlungen investive Gebarung</b>							<b>0,00</b>	<b>0,00</b>	<b>0,00</b>
1/240200-010000	Gebäude und Bauten		3413	2 40	0,00	0,00	0,00	0,00	0,00	0,00
1/240200-042000	Amts-, Betriebs- und Geschäftsausstattung		3415	2 41	0,00	0,00	0,00	2.500,00	2.500,00	0,00
1/240200-050000	Sonderanlagen, sonstige Grundstückseinrichtungen		3412	2 40	0,00	0,00	0,00	100.000,00	100.000,00	0,00
<b>SU 34</b>	<b>Summe Auszahlungen investive Gebarung</b>							<b>102.500,00</b>	<b>102.500,00</b>	<b>0,00</b>
<b>SA2</b>	<b>Saldo (2) Geldfluss aus der Investiven Gebarung (33 - 34)</b>							<b>-102.500,00</b>	<b>-102.500,00</b>	<b>0,00</b>
<b>SA3</b>	<b>Saldo (3) Nettofinanzierungssaldo (Saldo 1 + Saldo 2)</b>							<b>-501.200,00</b>	<b>-495.500,00</b>	<b>-5.700,00</b>
<b>Finanzierungstätigkeit</b>										
<b>SU 35</b>	<b>Summe Einzahlungen aus der Finanzierungstätigkeit</b>							<b>0,00</b>	<b>0,00</b>	<b>0,00</b>
1/240200-346000/1	Investitionsdarlehen von Finanzunternehmen		3614	65	0,00	0,00	0,00	0,00	0,00	0,00
<b>SU 36</b>	<b>Summe Auszahlungen aus der Finanzierungstätigkeit</b>							<b>0,00</b>	<b>0,00</b>	<b>0,00</b>
<b>SA4</b>	<b>Saldo (4) Geldfluss aus der Finanzierungstätigkeit (35 - 36)</b>							<b>0,00</b>	<b>0,00</b>	<b>0,00</b>
<b>SA5</b>	<b>Saldo (5) Geldfluss aus der voranschlagswirksamen Gebarung (Saldo 3 + Saldo 4)</b>							<b>-501.200,00</b>	<b>-495.500,00</b>	<b>-5.700,00</b>

# 1. Nachtragsvoranschlag 2024

Marktgemeinde Brunn am Gebirge

# NVA Ergebnis- und Finanzierungsvoranschlag Detailnachweis

		MVAG		VC QU	Ergebnisvoranschlag		Finanzierungsvoranschlag			
		EH	FH		VA 2024 inkl. NVA	VA 2024	1. NVA	VA 2024 inkl. NVA	VA 2024	1. NVA
<b>240300</b>	<b>Verein Kinderheim Wienerstraße</b>									
<b>Operative Gebarung</b>										
2/240300+808000	Essenbeitrag	2116	3116	16	0,00	0,00	0,00	0,00	0,00	0,00
2/240300+810000	Leistungserlöse	2114	3114	13	0,00	0,00	0,00	0,00	0,00	0,00
2/240300+810100	Portfolio	2114	3114	13	0,00	0,00	0,00	0,00	0,00	0,00
2/240300+810200	Betreuungsentgelt	2114	3114	13	0,00	0,00	0,00	0,00	0,00	0,00
2/240300+817000	Erträge aus der Auflösung von sonstigen Rückstellungen	2117			30.200,00	30.200,00	0,00	0,00	0,00	0,00
2/240300+861000	Transfers von Ländern, Landesfonds und Landeskammern (Zinsenzuschuss)	2121	3121	15	0,00	0,00	0,00	0,00	0,00	0,00
2/240300+861200	Transfers von Ländern, Landesfonds und Landeskammern (Zinsenzuschuss)	2121	3121	15	0,00	0,00	0,00	0,00	0,00	0,00
<b>SU 21 / 31</b>	<b>Summe Erträge / Einzahlungen operative Gebarung</b>				<b>30.200,00</b>	<b>30.200,00</b>	<b>0,00</b>	<b>0,00</b>	<b>0,00</b>	<b>0,00</b>
1/240300-400200	Geringwertige Wirtschaftsgüter	2221	3221	23	0,00	0,00	0,00	0,00	0,00	0,00
1/240300-420000	Pflanzliche Rohstoffe	2221	3221	23	0,00	0,00	0,00	0,00	0,00	0,00
1/240300-430000	Lebensmittel	2221	3221	23	0,00	0,00	0,00	0,00	0,00	0,00
1/240300-454000	Reinigungsmittel	2221	3221	23	0,00	0,00	0,00	0,00	0,00	0,00
1/240300-455000	Chemische und sonstige artverwandte Mittel	2221	3221	23	0,00	0,00	0,00	0,00	0,00	0,00
1/240300-456000	Schreib-, Zeichen- und sonstige Büromittel	2221	3221	23	0,00	0,00	0,00	0,00	0,00	0,00
1/240300-456100	Spiel- und Fördermaterial	2221	3221	23	0,00	0,00	0,00	0,00	0,00	0,00
1/240300-457000	Druckwerke, Gesetzblätter, Zeitschriften, Formulare	2221	3221	23	0,00	0,00	0,00	0,00	0,00	0,00
1/240300-458000	Mittel zur ärztlichen Betreuung und Gesundheitsvorsorge	2221	3221	23	0,00	0,00	0,00	0,00	0,00	0,00
1/240300-459000	Sonstige Verbrauchsgüter	2221	3221	23	0,00	0,00	0,00	0,00	0,00	0,00
1/240300-511000	Bezüge Vertragsbedienstete Schema II Arbeiter	2211	3211	20	0,00	0,00	0,00	0,00	0,00	0,00
1/240300-520000	Geldbezüge der ganzjährig beschäftigten Angestellten	2211	3211	20	0,00	0,00	0,00	0,00	0,00	0,00
1/240300-523000	Geldbezüge der nicht ganzjährig beschäftigten Arbeiter	2211	3211	20	0,00	0,00	0,00	0,00	0,00	0,00
1/240300-565000	Mehrleistungsvergütungen	2211	3211	20	0,00	0,00	0,00	0,00	0,00	0,00
1/240300-569000	Sonstige Nebengebühren	2211	3211	20	0,00	0,00	0,00	0,00	0,00	0,00
1/240300-580000	DGB zum Ausgleichsfonds für Familienbeihilfe	2212	3212	20	0,00	0,00	0,00	0,00	0,00	0,00
1/240300-582100	Sonstige Dienstgeberbeiträge zur sozialen Sicherheit ÖGK	2212	3212	20	0,00	0,00	0,00	0,00	0,00	0,00
1/240300-582200	Sonstige Dienstgeberbeiträge zur sozialen Sicherheit BVA	2212	3212	20	0,00	0,00	0,00	0,00	0,00	0,00
1/240300-588000	Kommunalsteuer	2212	3212	20	0,00	0,00	0,00	0,00	0,00	0,00

# 1. Nachtragsvoranschlag 2024

Marktgemeinde Brunn am Gebirge

# NVA Ergebnis- und Finanzierungsvoranschlag Detailnachweis

		MVAG		VC QU	Ergebnisvoranschlag			Finanzierungsvoranschlag		
		EH	FH		VA 2024 inkl. NVA	VA 2024	1. NVA	VA 2024 inkl. NVA	VA 2024	1. NVA
1/240300-591000	Dotierung von Rückstellungen für Abfertigungen	2214			0,00	0,00	0,00	0,00	0,00	0,00
1/240300-592000	Dotierung von Rückstellungen für Jubiläumszuwendungen	2214			2.200,00	2.200,00	0,00	0,00	0,00	0,00
1/240300-600000	Strom	2222	3222	24	2.600,00	2.100,00	500,00	2.600,00	2.100,00	500,00
1/240300-600300	Wärme	2222	3222	24	5.800,00	2.800,00	3.000,00	5.800,00	2.800,00	3.000,00
1/240300-614500	Instandhaltung Gebäude - Investitionen in fremde Gebäude	2224	3224	24	0,00	0,00	0,00	0,00	0,00	0,00
1/240300-618000	Instandhaltung von sonstigen Anlagen	2224	3224	24	0,00	0,00	0,00	0,00	0,00	0,00
1/240300-621000	Sonstige Transporte durch öffentliche Verkehrsmittel	2222	3222	24	0,00	0,00	0,00	0,00	0,00	0,00
1/240300-631000	Telekommunikationsdienste	2222	3222	24	0,00	0,00	0,00	0,00	0,00	0,00
1/240300-670000	Versicherungen	2222	3222	24	0,00	3.200,00	-3.200,00	0,00	3.200,00	-3.200,00
1/240300-680000	Planmäßige Abschreibung	2226			5.400,00	5.400,00	0,00	0,00	0,00	0,00
1/240300-710000	Öffentliche Abgaben, ohne Gebühren gemäß FAG	2225	3225	24	500,00	0,00	500,00	500,00	0,00	500,00
1/240300-711200	Gebühren für die Benützung von Gemeindeeinrichtungen (GVA)	2225	3225	24	7.500,00	0,00	7.500,00	7.500,00	0,00	7.500,00
1/240300-728000	Entgelte für sonstige Leistungen	2225	3225	24	500,00	0,00	500,00	500,00	0,00	500,00
1/240300-728100	Entgelte für sonstige Leistungen - Englischkurse	2225	3225	24	0,00	0,00	0,00	0,00	0,00	0,00
1/240300-728400	Entgelte für sonstige Leistungen Gebäudereinigungsfirma	2225	3225	24	0,00	0,00	0,00	0,00	0,00	0,00
1/240300-728920/3	Entgelte für sonstige Leistungen Brandschutz	2225	3225	24	0,00	0,00	0,00	0,00	0,00	0,00
1/240300-757100	Laufende Transferzahlungen für Kleinkinderbetreuung	2234	3234	27	40.000,00	40.000,00	0,00	40.000,00	40.000,00	0,00
1/240300-757200	Gemeindezuschuss für Kleinkinderbetreuung	2234	3234	27	9.000,00	9.000,00	0,00	9.000,00	9.000,00	0,00
<b>SU 22 / 32</b>	<b>Summe Aufwendungen / Auszahlungen operative Gebarung</b>				<b>73.500,00</b>	<b>64.700,00</b>	<b>8.800,00</b>	<b>65.900,00</b>	<b>57.100,00</b>	<b>8.800,00</b>
<b>SA 0 / SA 1</b>	<b>(0) Nettoergebnis (21 - 22) / (1) Geldfluss operative Gebarung (31 - 32)</b>				<b>-43.300,00</b>	<b>-34.500,00</b>	<b>-8.800,00</b>	<b>-65.900,00</b>	<b>-57.100,00</b>	<b>-8.800,00</b>
<b>SA01</b>	<b>Saldo (01) Haushaltsrücklagen (230 - 240)</b>				<b>0,00</b>	<b>0,00</b>	<b>0,00</b>	<b>0,00</b>	<b>0,00</b>	<b>0,00</b>
<b>SA00</b>	<b>Saldo (00) Nettoergebnis nach Haushaltsrücklagen (Saldo 0 + Saldo 01)</b>				<b>-43.300,00</b>	<b>-34.500,00</b>	<b>-8.800,00</b>			
<b>Investive Gebarung</b>										
<b>SU 33</b>	<b>Summe Einzahlungen investive Gebarung</b>							<b>0,00</b>	<b>0,00</b>	<b>0,00</b>
1/240300-042000	Amts-, Betriebs- und Geschäftsausstattung		3415	2 41	0,00	0,00	0,00	0,00	0,00	0,00
<b>SU 34</b>	<b>Summe Auszahlungen investive Gebarung</b>							<b>0,00</b>	<b>0,00</b>	<b>0,00</b>
<b>SA2</b>	<b>Saldo (2) Geldfluss aus der Investiven Gebarung (33 - 34)</b>							<b>0,00</b>	<b>0,00</b>	<b>0,00</b>
<b>SA3</b>	<b>Saldo (3) Nettofinanzierungssaldo (Saldo 1 + Saldo 2)</b>							<b>-65.900,00</b>	<b>-57.100,00</b>	<b>-8.800,00</b>

# 1. Nachtragsvoranschlag 2024

Marktgemeinde Brunn am Gebirge

# NVA Ergebnis- und Finanzierungsvoranschlag Detailnachweis

		MVAG		VC QU	Ergebnisvoranschlag			Finanzierungsvoranschlag		
		EH	FH		VA 2024 inkl. NVA	VA 2024	1. NVA	VA 2024 inkl. NVA	VA 2024	1. NVA
<b>Finanzierungstätigkeit</b>										
<b>SU 35</b>	<b>Summe Einzahlungen aus der Finanzierungstätigkeit</b>							<b>0,00</b>	<b>0,00</b>	<b>0,00</b>
<b>SU 36</b>	<b>Summe Auszahlungen aus der Finanzierungstätigkeit</b>							<b>0,00</b>	<b>0,00</b>	<b>0,00</b>
<b>SA4</b>	<b>Saldo (4) Geldfluss aus der Finanzierungstätigkeit (35 – 36)</b>							<b>0,00</b>	<b>0,00</b>	<b>0,00</b>
<b>SA5</b>	<b>Saldo (5) Geldfluss aus der voranschlagswirksamen Gebarung (Saldo 3 + Saldo 4)</b>							<b>-65.900,00</b>	<b>-57.100,00</b>	<b>-8.800,00</b>
<b>240400 Kindergarten Bahnstraße (6 Gruppen)</b>										
<b>Operative Gebarung</b>										
2/240400+808000	Essenbeitrag	2116	3116	16	61.000,00	55.000,00	6.000,00	61.000,00	55.000,00	6.000,00
2/240400+810000	Leistungserlöse	2114	3114	13	22.500,00	18.600,00	3.900,00	22.500,00	18.600,00	3.900,00
2/240400+810010	Erträge aus Leistungen (Sonnenstrom)	2114	3114	13	1.000,00	1.000,00	0,00	1.000,00	1.000,00	0,00
2/240400+810100	Portfolio	2114	3114	13	0,00	0,00	0,00	0,00	0,00	0,00
2/240400+810200	Betreuungsentgelt	2114	3114	13	68.000,00	60.000,00	8.000,00	68.000,00	60.000,00	8.000,00
2/240400+811000	Einnahmen aus der Vermietung und Verpachtung von Sachen	2115	3115	14	500,00	500,00	0,00	500,00	500,00	0,00
2/240400+817000	Erträge aus der Auflösung von sonstigen Rückstellungen	2117			35.500,00	35.500,00	0,00	0,00	0,00	0,00
2/240400+861000	Transfers von Ländern, Landesfonds und Landeskammern	2121	3121	15	1.000,00	1.000,00	0,00	1.000,00	1.000,00	0,00
2/240400+861200	Transfers von Ländern, Landesfonds und Landeskammern (Zinsenzuschuss)	2121	3121	15	1.200,00	200,00	1.000,00	1.200,00	200,00	1.000,00
2/240400+861200/1	Transfers von Ländern, Landesfonds und Landeskammern (Zinsenzuschuss)	2121	3121	15	0,00	3.000,00	-3.000,00	0,00	3.000,00	-3.000,00
2/240400+871000	Kapitaltransfers aus Gemeinde-Bedarfszuweisungsmittel	2121	3121	33	0,00	0,00	0,00	0,00	0,00	0,00
2/240400+871200	Zinsenzuschuss Land	2121	3121	33	1.000,00	1.000,00	0,00	1.000,00	1.000,00	0,00
<b>SU 21 / 31</b>	<b>Summe Erträge / Einzahlungen operative Gebarung</b>				<b>191.700,00</b>	<b>175.800,00</b>	<b>15.900,00</b>	<b>156.200,00</b>	<b>140.300,00</b>	<b>15.900,00</b>
1/240400-400200	Geringwertige Wirtschaftsgüter	2221	3221	23	4.800,00	4.800,00	0,00	4.800,00	4.800,00	0,00
1/240400-420000	Pflanzliche Rohstoffe	2221	3221	23	1.500,00	1.500,00	0,00	1.500,00	1.500,00	0,00
1/240400-430000	Lebensmittel	2221	3221	23	85.000,00	85.000,00	0,00	85.000,00	85.000,00	0,00
1/240400-454000	Reinigungsmittel	2221	3221	23	6.000,00	6.000,00	0,00	6.000,00	6.000,00	0,00
1/240400-455000	Chemische und sonstige artverwandte Mittel	2221	3221	23	100,00	100,00	0,00	100,00	100,00	0,00
1/240400-456000	Schreib-, Zeichen- und sonstige Büromittel	2221	3221	23	1.000,00	1.000,00	0,00	1.000,00	1.000,00	0,00
1/240400-456100	Spiel- und Fördermaterial	2221	3221	23	22.500,00	22.500,00	0,00	22.500,00	22.500,00	0,00
1/240400-457000	Druckwerke, Gesetzblätter, Zeitschriften, Formulare	2221	3221	23	100,00	100,00	0,00	100,00	100,00	0,00
1/240400-458000	Mittel zur ärztlichen Betreuung und Gesundheitsvorsorge	2221	3221	23	100,00	100,00	0,00	100,00	100,00	0,00
1/240400-459000	Sonstige Verbrauchsgüter	2221	3221	23	500,00	500,00	0,00	500,00	500,00	0,00



# 1. Nachtragsvoranschlag 2024

Marktgemeinde Brunn am Gebirge

# NVA Ergebnis- und Finanzierungsvoranschlag Detailnachweis

		MVAG		VC QU	Ergebnisvoranschlag		Finanzierungsvoranschlag			
		EH	FH		VA 2024 inkl. NVA	VA 2024	1. NVA	VA 2024 inkl. NVA	VA 2024	1. NVA
1/240400-511000	Bezüge Vertragsbedienstete Schema II Arbeiter	2211	3211	20	406.700,00	406.700,00	0,00	406.700,00	406.700,00	0,00
1/240400-522000	Geldbezüge der nicht ganzjährig beschäftigten Angestellten	2211	3211	20	0,00	0,00	0,00	0,00	0,00	0,00
1/240400-523000	Geldbezüge der nicht ganzjährig beschäftigten Arbeiter	2211	3211	20	13.000,00	13.000,00	0,00	13.000,00	13.000,00	0,00
1/240400-566000	Zuwendungen aus Anlass von Dienstjubiläen	2212	3212	20	4.700,00	4.700,00	0,00	4.700,00	4.700,00	0,00
1/240400-569000	Sonstige Nebengebühren	2211	3211	20	2.900,00	2.900,00	0,00	2.900,00	2.900,00	0,00
1/240400-580000	DGB zum Ausgleichsfonds für Familienbeihilfe	2212	3212	20	11.700,00	11.700,00	0,00	11.700,00	11.700,00	0,00
1/240400-582100	Sonstige Dienstgeberbeiträge zur sozialen Sicherheit ÖGK	2212	3212	20	16.000,00	16.000,00	0,00	16.000,00	16.000,00	0,00
1/240400-582200	Sonstige Dienstgeberbeiträge zur sozialen Sicherheit BVA	2212	3212	20	70.200,00	70.200,00	0,00	70.200,00	70.200,00	0,00
1/240400-588000	Kommunalsteuer	2212	3212	20	11.000,00	11.000,00	0,00	11.000,00	11.000,00	0,00
1/240400-591000	Dotierung von Rückstellungen für Abfertigungen	2214			1.300,00	1.300,00	0,00	0,00	0,00	0,00
1/240400-592000	Dotierung von Rückstellungen für Jubiläumszuwendungen	2214			5.600,00	5.600,00	0,00	0,00	0,00	0,00
1/240400-600000	Strom	2222	3222	24	2.000,00	4.000,00	-2.000,00	2.000,00	4.000,00	-2.000,00
1/240400-600300	Wärme	2222	3222	24	15.700,00	15.700,00	0,00	15.700,00	15.700,00	0,00
1/240400-614000	Instandhaltung von Gebäuden und Bauten	2224	3224	24	80.000,00	80.000,00	0,00	80.000,00	80.000,00	0,00
1/240400-618000	Instandhaltung von sonstigen Anlagen	2224	3224	24	2.500,00	2.500,00	0,00	2.500,00	2.500,00	0,00
1/240400-619000	Instandhaltung von Sonderanlagen, sonstigen Grundstückseinrichtungen	2224	3224	24	1.000,00	1.000,00	0,00	1.000,00	1.000,00	0,00
1/240400-631000	Telekommunikationsdienste	2222	3222	24	600,00	600,00	0,00	600,00	600,00	0,00
1/240400-670000	Versicherungen	2222	3222	24	2.500,00	2.000,00	500,00	2.500,00	2.000,00	500,00
1/240400-680000	Planmäßige Abschreibung	2226			55.700,00	49.700,00	6.000,00	0,00	0,00	0,00
1/240400-700000	Miet- und Pachtaufwand	2223	3223	24	10.000,00	10.000,00	0,00	10.000,00	10.000,00	0,00
1/240400-711200	Gebühren für die Benützung von Gemeindeeinrichtungen (GVA)	2225	3225	24	7.500,00	7.500,00	0,00	7.500,00	7.500,00	0,00
1/240400-728000	Entgelte für sonstige Leistungen	2225	3225	24	2.000,00	2.000,00	0,00	2.000,00	2.000,00	0,00
1/240400-728100	Entgelte für sonstige Leistungen - Englischkurse	2225	3225	24	7.300,00	7.300,00	0,00	7.300,00	7.300,00	0,00
1/240400-728400	Entgelte für sonstige Leistungen Gebäudereinigungsfirma	2225	3225	24	36.000,00	36.000,00	0,00	36.000,00	36.000,00	0,00
1/240400-728500	Entgelte für sonstige Leistungen Software, Softwarewartung	2225	3225	24	800,00	800,00	0,00	800,00	800,00	0,00
1/240400-728920/3	Entgelte für sonstige Leistungen Brandschutzbeauftragter	2225	3225	24	2.000,00	2.000,00	0,00	2.000,00	2.000,00	0,00
<b>SU 22 / 32</b>	<b>Summe Aufwendungen / Auszahlungen operative Gebarung</b>				<b>890.300,00</b>	<b>885.800,00</b>	<b>4.500,00</b>	<b>827.700,00</b>	<b>829.200,00</b>	<b>-1.500,00</b>

# 1. Nachtragsvoranschlag 2024

Marktgemeinde Brunn am Gebirge

# NVA Ergebnis- und Finanzierungsvoranschlag Detailnachweis

	MVAG	VC QU	Ergebnisvoranschlag			Finanzierungsvoranschlag				
			EH	FH	VA 2024 inkl. NVA	VA 2024	1. NVA	VA 2024 inkl. NVA	VA 2024	1. NVA
<b>SA 0 / SA 1</b>	<b>(0) Nettoergebnis (21 - 22) / (1) Geldfluss operative Gebarung (31 – 32)</b>				<b>-698.600,00</b>	<b>-710.000,00</b>	<b>11.400,00</b>	<b>-671.500,00</b>	<b>-688.900,00</b>	<b>17.400,00</b>
<b>SA01</b>	<b>Saldo (01) Haushaltsrücklagen (230 - 240)</b>				<b>0,00</b>	<b>0,00</b>	<b>0,00</b>	<b>0,00</b>	<b>0,00</b>	<b>0,00</b>
<b>SA00</b>	<b>Saldo (00) Nettoergebnis nach Haushaltsrücklagen (Saldo 0 + Saldo 01)</b>				<b>-698.600,00</b>	<b>-710.000,00</b>	<b>11.400,00</b>			
<b>Investive Gebarung</b>										
<b>SU 33</b>	<b>Summe Einzahlungen investive Gebarung</b>							<b>0,00</b>	<b>0,00</b>	<b>0,00</b>
1/240400-042000	Amts-, Betriebs- und Geschäftsausstattung	3415 2 41			0,00	0,00	0,00	3.500,00	3.500,00	0,00
1/240400-050000	Sonderanlagen, sonstige Grundstückseinrichtungen	3412 2 40			0,00	0,00	0,00	500,00	500,00	0,00
<b>SU 34</b>	<b>Summe Auszahlungen investive Gebarung</b>							<b>4.000,00</b>	<b>4.000,00</b>	<b>0,00</b>
<b>SA2</b>	<b>Saldo (2) Geldfluss aus der Investiven Gebarung (33 – 34)</b>							<b>-4.000,00</b>	<b>-4.000,00</b>	<b>0,00</b>
<b>SA3</b>	<b>Saldo (3) Nettofinanzierungssaldo (Saldo 1 + Saldo 2)</b>							<b>-675.500,00</b>	<b>-692.900,00</b>	<b>17.400,00</b>
<b>Finanzierungstätigkeit</b>										
<b>SU 35</b>	<b>Summe Einzahlungen aus der Finanzierungstätigkeit</b>							<b>0,00</b>	<b>0,00</b>	<b>0,00</b>
<b>SU 36</b>	<b>Summe Auszahlungen aus der Finanzierungstätigkeit</b>							<b>0,00</b>	<b>0,00</b>	<b>0,00</b>
<b>SA4</b>	<b>Saldo (4) Geldfluss aus der Finanzierungstätigkeit (35 – 36)</b>							<b>0,00</b>	<b>0,00</b>	<b>0,00</b>
<b>SA5</b>	<b>Saldo (5) Geldfluss aus der voranschlagswirksamen Gebarung (Saldo 3 + Saldo 4)</b>							<b>-675.500,00</b>	<b>-692.900,00</b>	<b>17.400,00</b>
<b>240500</b>	<b>Krabbelstube Josefsheim Kunterbunt</b>									
<b>Operative Gebarung</b>										
<b>SU 21 / 31</b>	<b>Summe Erträge / Einzahlungen operative Gebarung</b>				<b>0,00</b>	<b>0,00</b>	<b>0,00</b>	<b>0,00</b>	<b>0,00</b>	<b>0,00</b>
1/240500-400200	Geringwertige Wirtschaftsgüter (GWG)	2221 3221 23			400,00	400,00	0,00	400,00	400,00	0,00
1/240500-618000	Instandhaltung von sonstigen Anlagen	2224 3224 24			1.100,00	1.100,00	0,00	1.100,00	1.100,00	0,00
1/240500-680000	Planmäßige Abschreibung	2226			100,00	100,00	0,00	0,00	0,00	0,00
1/240500-711200	Gebühren für die Benützung von Gemeindeeinrichtungen (GVA)	2225 3225 24			1.800,00	1.800,00	0,00	1.800,00	1.800,00	0,00
1/240500-757000	Laufende Transferzahlungen für Kleinkinderbetreuung	2234 3234 27			0,00	73.000,00	-73.000,00	0,00	73.000,00	-73.000,00
1/240500-757200	Gemeindezuschuss für Kleinkinderbetreuung	2234 3234 27			6.000,00	6.000,00	0,00	6.000,00	6.000,00	0,00
<b>SU 22 / 32</b>	<b>Summe Aufwendungen / Auszahlungen operative Gebarung</b>				<b>9.400,00</b>	<b>82.400,00</b>	<b>-73.000,00</b>	<b>9.300,00</b>	<b>82.300,00</b>	<b>-73.000,00</b>
<b>SA 0 / SA 1</b>	<b>(0) Nettoergebnis (21 - 22) / (1) Geldfluss operative Gebarung (31 – 32)</b>				<b>-9.400,00</b>	<b>-82.400,00</b>	<b>73.000,00</b>	<b>-9.300,00</b>	<b>-82.300,00</b>	<b>73.000,00</b>
<b>SA01</b>	<b>Saldo (01) Haushaltsrücklagen (230 - 240)</b>				<b>0,00</b>	<b>0,00</b>	<b>0,00</b>	<b>0,00</b>	<b>0,00</b>	<b>0,00</b>
<b>SA00</b>	<b>Saldo (00) Nettoergebnis nach Haushaltsrücklagen (Saldo 0 + Saldo 01)</b>				<b>-9.400,00</b>	<b>-82.400,00</b>	<b>73.000,00</b>			
<b>Investive Gebarung</b>										
<b>SU 33</b>	<b>Summe Einzahlungen investive Gebarung</b>							<b>0,00</b>	<b>0,00</b>	<b>0,00</b>
1/240500-042000	Amts-, Betriebs- und Geschäftsausstattung	3415 2 41			0,00	0,00	0,00	1.000,00	1.000,00	0,00
<b>SU 34</b>	<b>Summe Auszahlungen investive Gebarung</b>							<b>1.000,00</b>	<b>1.000,00</b>	<b>0,00</b>

# 1. Nachtragsvoranschlag 2024

Marktgemeinde Brunn am Gebirge

# NVA Ergebnis- und Finanzierungsvoranschlag Detailnachweis

	MVAG	VC QU	Ergebnisvoranschlag			Finanzierungsvoranschlag				
			EH	FH	VA 2024 inkl. NVA	VA 2024	1. NVA	VA 2024 inkl. NVA	VA 2024	1. NVA
<b>SA2</b>	<b>Saldo (2) Geldfluss aus der Investiven Gebarung (33 – 34)</b>						<b>-1.000,00</b>	<b>-1.000,00</b>	<b>0,00</b>	
<b>SA3</b>	<b>Saldo (3) Nettofinanzierungssaldo (Saldo 1 + Saldo 2)</b>						<b>-10.300,00</b>	<b>-83.300,00</b>	<b>73.000,00</b>	
<b>Finanzierungstätigkeit</b>										
<b>SU 35</b>	<b>Summe Einzahlungen aus der Finanzierungstätigkeit</b>						<b>0,00</b>	<b>0,00</b>	<b>0,00</b>	
<b>SU 36</b>	<b>Summe Auszahlungen aus der Finanzierungstätigkeit</b>						<b>0,00</b>	<b>0,00</b>	<b>0,00</b>	
<b>SA4</b>	<b>Saldo (4) Geldfluss aus der Finanzierungstätigkeit (35 – 36)</b>						<b>0,00</b>	<b>0,00</b>	<b>0,00</b>	
<b>SA5</b>	<b>Saldo (5) Geldfluss aus der voranschlagswirksamen Gebarung (Saldo 3 + Saldo 4)</b>						<b>-10.300,00</b>	<b>-83.300,00</b>	<b>73.000,00</b>	
<b>240600</b>	<b>Krabbelstube Campus 21</b>									
<b>Operative Gebarung</b>										
<b>SU 21 / 31</b>	<b>Summe Erträge / Einzahlungen operative Gebarung</b>				<b>0,00</b>	<b>0,00</b>	<b>0,00</b>	<b>0,00</b>	<b>0,00</b>	
1/240600-600000	Strom	2222 3222 24			1.500,00	1.000,00	500,00	1.500,00	1.000,00	500,00
1/240600-600300	Wärme	2222 3222 24			2.900,00	2.900,00	0,00	2.900,00	2.900,00	0,00
1/240600-614500	Instandhaltung von Gebäuden und Bauten	2224 3224 24			0,00	0,00	0,00	0,00	0,00	0,00
1/240600-618000	Instandhaltung von sonstigen Anlagen	2224 3224 24			100,00	100,00	0,00	100,00	100,00	0,00
1/240600-680000	Planmäßige Abschreibung	2226			500,00	500,00	0,00	0,00	0,00	0,00
1/240600-700000	Miet- und Pachtaufwand	2223 3223 24			13.500,00	13.500,00	0,00	13.500,00	13.500,00	0,00
1/240600-728000	Entgelte für sonstige Leistungen	2225 3225 24			0,00	0,00	0,00	0,00	0,00	0,00
1/240600-728920/3	Entgelte für sonstige Leistungen Brandschutzbeauftragter	2225 3225 24			1.800,00	1.800,00	0,00	1.800,00	1.800,00	0,00
1/240600-757000	Laufende Transferzahlungen für Kleinkinderbetreuung	2234 3234 27			162.000,00	62.000,00	100.000,00	162.000,00	62.000,00	100.000,00
1/240600-757200	Gemeindezuschuss für Kleinkinderbetreuung	2234 3234 27			9.000,00	9.000,00	0,00	9.000,00	9.000,00	0,00
<b>SU 22 / 32</b>	<b>Summe Aufwendungen / Auszahlungen operative Gebarung</b>				<b>191.300,00</b>	<b>90.800,00</b>	<b>100.500,00</b>	<b>190.800,00</b>	<b>90.300,00</b>	<b>100.500,00</b>
<b>SA 0 / SA 1</b>	<b>(0) Nettoergebnis (21 - 22) / (1) Geldfluss operative Gebarung (31 – 32)</b>				<b>-191.300,00</b>	<b>-90.800,00</b>	<b>-100.500,00</b>	<b>-190.800,00</b>	<b>-90.300,00</b>	<b>-100.500,00</b>
<b>SA01</b>	<b>Saldo (01) Haushaltsrücklagen (230 - 240)</b>				<b>0,00</b>	<b>0,00</b>	<b>0,00</b>	<b>0,00</b>	<b>0,00</b>	
<b>SA00</b>	<b>Saldo (00) Nettoergebnis nach Haushaltsrücklagen (Saldo 0 + Saldo 01)</b>				<b>-191.300,00</b>	<b>-90.800,00</b>	<b>-100.500,00</b>			
<b>Investive Gebarung</b>										
<b>SU 33</b>	<b>Summe Einzahlungen investive Gebarung</b>							<b>0,00</b>	<b>0,00</b>	<b>0,00</b>
<b>SU 34</b>	<b>Summe Auszahlungen investive Gebarung</b>							<b>0,00</b>	<b>0,00</b>	<b>0,00</b>
<b>SA2</b>	<b>Saldo (2) Geldfluss aus der Investiven Gebarung (33 – 34)</b>							<b>0,00</b>	<b>0,00</b>	<b>0,00</b>
<b>SA3</b>	<b>Saldo (3) Nettofinanzierungssaldo (Saldo 1 + Saldo 2)</b>							<b>-190.800,00</b>	<b>-90.300,00</b>	<b>-100.500,00</b>
<b>Finanzierungstätigkeit</b>										
<b>SU 35</b>	<b>Summe Einzahlungen aus der Finanzierungstätigkeit</b>							<b>0,00</b>	<b>0,00</b>	<b>0,00</b>
<b>SU 36</b>	<b>Summe Auszahlungen aus der Finanzierungstätigkeit</b>							<b>0,00</b>	<b>0,00</b>	<b>0,00</b>
<b>SA4</b>	<b>Saldo (4) Geldfluss aus der Finanzierungstätigkeit (35 – 36)</b>							<b>0,00</b>	<b>0,00</b>	<b>0,00</b>

# 1. Nachtragsvoranschlag 2024

Marktgemeinde Brunn am Gebirge

# NVA Ergebnis- und Finanzierungsvoranschlag Detailnachweis

		MVAG		VC QU	Ergebnisvoranschlag			Finanzierungsvoranschlag		
		EH	FH		VA 2024 inkl. NVA	VA 2024	1. NVA	VA 2024 inkl. NVA	VA 2024	1. NVA
<b>SA5</b>	<b>Saldo (5) Geldfluss aus der voranschlagswirksamen Gebarung (Saldo 3 + Saldo 4)</b>							<b>-190.800,00</b>	<b>-90.300,00</b>	<b>-100.500,00</b>
<b>240700</b>	<b>Kindergarten Lerchenhöhe</b>									
	<b>Operative Gebarung</b>									
<b>SU 21 / 31</b>	<b>Summe Erträge / Einzahlungen operative Gebarung</b>				<b>0,00</b>	<b>0,00</b>	<b>0,00</b>	<b>0,00</b>	<b>0,00</b>	<b>0,00</b>
1/240700-400200	Geringwertige Wirtschaftsgüter	2221	3221	23	500,00	500,00	0,00	500,00	500,00	0,00
1/240700-600000	Strom	2222	3222	24	3.800,00	3.800,00	0,00	3.800,00	3.800,00	0,00
1/240700-600300	Wärme	2222	3222	24	3.400,00	1.900,00	1.500,00	3.400,00	1.900,00	1.500,00
1/240700-614500	Instandhaltung Gebäude - Investitionen in fremde Gebäude	2224	3224	24	200,00	200,00	0,00	200,00	200,00	0,00
1/240700-618000	Instandhaltung von sonstigen Anlagen	2224	3224	24	100,00	100,00	0,00	100,00	100,00	0,00
1/240700-670000	Versicherungen	2222	3222	24	400,00	400,00	0,00	400,00	400,00	0,00
1/240700-680000	Planmäßige Abschreibung	2226			2.800,00	2.100,00	700,00	0,00	0,00	0,00
1/240700-700000	Miet- und Pachtaufwand	2223	3223	24	14.800,00	14.800,00	0,00	14.800,00	14.800,00	0,00
1/240700-728920/3	Entgelte für sonstige Leistungen Brandschutzbeauftragter	2225	3225	24	1.500,00	1.500,00	0,00	1.500,00	1.500,00	0,00
1/240700-757000	Laufende Transferzahlungen für Kleinkinderbetreuung	2234	3234	27	139.000,00	39.000,00	100.000,00	139.000,00	39.000,00	100.000,00
1/240700-757200	Gemeindezuschuss für Kleinkinderbetreuung	2234	3234	27	4.200,00	4.200,00	0,00	4.200,00	4.200,00	0,00
<b>SU 22 / 32</b>	<b>Summe Aufwendungen / Auszahlungen operative Gebarung</b>				<b>170.700,00</b>	<b>68.500,00</b>	<b>102.200,00</b>	<b>167.900,00</b>	<b>66.400,00</b>	<b>101.500,00</b>
<b>SA 0 / SA 1</b>	<b>(0) Nettoergebnis (21 - 22) / (1) Geldfluss operative Gebarung (31 - 32)</b>				<b>-170.700,00</b>	<b>-68.500,00</b>	<b>-102.200,00</b>	<b>-167.900,00</b>	<b>-66.400,00</b>	<b>-101.500,00</b>
<b>SA01</b>	<b>Saldo (01) Haushaltsrücklagen (230 - 240)</b>				<b>0,00</b>	<b>0,00</b>	<b>0,00</b>	<b>0,00</b>	<b>0,00</b>	<b>0,00</b>
<b>SA00</b>	<b>Saldo (00) Nettoergebnis nach Haushaltsrücklagen (Saldo 0 + Saldo 01)</b>				<b>-170.700,00</b>	<b>-68.500,00</b>	<b>-102.200,00</b>			
	<b>Investive Gebarung</b>									
<b>SU 33</b>	<b>Summe Einzahlungen investive Gebarung</b>							<b>0,00</b>	<b>0,00</b>	<b>0,00</b>
<b>SU 34</b>	<b>Summe Auszahlungen investive Gebarung</b>							<b>0,00</b>	<b>0,00</b>	<b>0,00</b>
<b>SA2</b>	<b>Saldo (2) Geldfluss aus der Investiven Gebarung (33 - 34)</b>							<b>0,00</b>	<b>0,00</b>	<b>0,00</b>
<b>SA3</b>	<b>Saldo (3) Nettofinanzierungssaldo (Saldo 1 + Saldo 2)</b>							<b>-167.900,00</b>	<b>-66.400,00</b>	<b>-101.500,00</b>
	<b>Finanzierungstätigkeit</b>									
<b>SU 35</b>	<b>Summe Einzahlungen aus der Finanzierungstätigkeit</b>							<b>0,00</b>	<b>0,00</b>	<b>0,00</b>
<b>SU 36</b>	<b>Summe Auszahlungen aus der Finanzierungstätigkeit</b>							<b>0,00</b>	<b>0,00</b>	<b>0,00</b>
<b>SA4</b>	<b>Saldo (4) Geldfluss aus der Finanzierungstätigkeit (35 - 36)</b>							<b>0,00</b>	<b>0,00</b>	<b>0,00</b>
<b>SA5</b>	<b>Saldo (5) Geldfluss aus der voranschlagswirksamen Gebarung (Saldo 3 + Saldo 4)</b>							<b>-167.900,00</b>	<b>-66.400,00</b>	<b>-101.500,00</b>
<b>240900</b>	<b>Kindergarten Am Ried (4 Gruppen)</b>									
	<b>Operative Gebarung</b>									
2/240900+808000	Essensbeitrag	2116	3116	16	35.000,00	30.000,00	5.000,00	35.000,00	30.000,00	5.000,00
2/240900+810000	Leistungserlöse	2114	3114	13	15.300,00	11.500,00	3.800,00	15.300,00	11.500,00	3.800,00

# 1. Nachtragsvoranschlag 2024

Marktgemeinde Brunn am Gebirge

# NVA Ergebnis- und Finanzierungsvoranschlag Detailnachweis

		MVAG		VC QU	Ergebnisvoranschlag			Finanzierungsvoranschlag		
		EH	FH		VA 2024 inkl. NVA	VA 2024	1. NVA	VA 2024 inkl. NVA	VA 2024	1. NVA
2/240900+810001	Erträge aus Leistungen (Sonnenstrom)	2114	3114	13	500,00	500,00	0,00	500,00	500,00	0,00
2/240900+810100	Portfolio	2114	3114	13	0,00	0,00	0,00	0,00	0,00	0,00
2/240900+810200	Betreuungsentgelt	2114	3114	13	38.000,00	35.000,00	3.000,00	38.000,00	35.000,00	3.000,00
2/240900+861000	Transfers von Ländern, Landesfonds und Landeskammern	2121	3121	15	1.000,00	1.000,00	0,00	1.000,00	1.000,00	0,00
2/240900+861200	Transfers von Ländern, Landesfonds und Landeskammern (Zinsenzuschuss)	2121	3121	15	3.600,00	2.600,00	1.000,00	3.600,00	2.600,00	1.000,00
<b>SU 21 / 31</b>	<b>Summe Erträge / Einzahlungen operative Gebarung</b>				<b>93.400,00</b>	<b>80.600,00</b>	<b>12.800,00</b>	<b>93.400,00</b>	<b>80.600,00</b>	<b>12.800,00</b>
1/240900-400200	Geringwertige Wirtschaftsgüter	2221	3221	23	3.200,00	3.200,00	0,00	3.200,00	3.200,00	0,00
1/240900-420000	Pflanzliche Rohstoffe	2221	3221	23	500,00	500,00	0,00	500,00	500,00	0,00
1/240900-430000	Lebensmittel	2221	3221	23	55.000,00	55.000,00	0,00	55.000,00	55.000,00	0,00
1/240900-454000	Reinigungsmittel	2221	3221	23	3.500,00	3.500,00	0,00	3.500,00	3.500,00	0,00
1/240900-455000	Chemische und sonstige artverwandte Mittel	2221	3221	23	100,00	100,00	0,00	100,00	100,00	0,00
1/240900-456000	Schreib-, Zeichen- und sonstige Büromittel	2221	3221	23	700,00	700,00	0,00	700,00	700,00	0,00
1/240900-456100	Spiel- und Fördermaterial	2221	3221	23	15.300,00	15.300,00	0,00	15.300,00	15.300,00	0,00
1/240900-457000	Druckwerke, Gesetzblätter, Zeitschriften, Formulare	2221	3221	23	100,00	100,00	0,00	100,00	100,00	0,00
1/240900-458000	Mittel zur ärztlichen Betreuung und Gesundheitsvorsorge	2221	3221	23	100,00	100,00	0,00	100,00	100,00	0,00
1/240900-459000	Sonstige Verbrauchsgüter	2221	3221	23	500,00	500,00	0,00	500,00	500,00	0,00
1/240900-511000	Bezüge Vertragsbedienstete Schema II Arbeiter	2211	3211	20	226.800,00	226.800,00	0,00	226.800,00	226.800,00	0,00
1/240900-523000	Geldbezüge der nicht ganzjährig beschäftigten Arbeiter	2211	3211	20	13.000,00	13.000,00	0,00	13.000,00	13.000,00	0,00
1/240900-569000	Sonstige Nebengebühren	2211	3211	20	700,00	700,00	0,00	700,00	700,00	0,00
1/240900-580000	DGB zum Ausgleichsfonds für Familienbeihilfe	2212	3212	20	8.900,00	8.900,00	0,00	8.900,00	8.900,00	0,00
1/240900-582200	Sonstige Dienstgeberbeiträge zur sozialen Sicherheit BVA	2212	3212	20	51.200,00	51.200,00	0,00	51.200,00	51.200,00	0,00
1/240900-588000	Kommunalsteuer	2212	3212	20	7.200,00	7.200,00	0,00	7.200,00	7.200,00	0,00
1/240900-592000	Dotierung von Rückstellungen für Jubiläumszuwendungen	2214			3.300,00	3.300,00	0,00	0,00	0,00	0,00
1/240900-600000	Strom	2222	3222	24	13.100,00	11.600,00	1.500,00	13.100,00	11.600,00	1.500,00
1/240900-614000	Instandhaltung von Gebäuden und Bauten	2224	3224	24	34.000,00	13.000,00	21.000,00	34.000,00	13.000,00	21.000,00
1/240900-618000	Instandhaltung von sonstigen Anlagen	2224	3224	24	1.500,00	1.500,00	0,00	1.500,00	1.500,00	0,00
1/240900-619000	Instandhaltung von Sonderanlagen, sonstigen Grundstückseinrichtungen	2224	3224	24	4.000,00	4.000,00	0,00	4.000,00	4.000,00	0,00
1/240900-631000	Telekommunikationsdienste	2222	3222	24	1.200,00	1.200,00	0,00	1.200,00	1.200,00	0,00
1/240900-650000	Zinsen für Finanzschulden in Euro	2241	3241	25	1.000,00	1.000,00	0,00	1.000,00	1.000,00	0,00

# 1. Nachtragsvoranschlag 2024

Marktgemeinde Brunn am Gebirge

# NVA Ergebnis- und Finanzierungsvoranschlag Detailnachweis

		MVAG		VC QU	Ergebnisvoranschlag			Finanzierungsvoranschlag		
		EH	FH		VA 2024 inkl. NVA	VA 2024	1. NVA	VA 2024 inkl. NVA	VA 2024	1. NVA
1/240900-650000/1	Zinsen für Finanzschulden in Euro	2241	3241	25	700,00	700,00	0,00	700,00	700,00	0,00
1/240900-670000	Versicherungen	2222	3222	24	1.500,00	1.500,00	0,00	1.500,00	1.500,00	0,00
1/240900-680000	Planmäßige Abschreibung	2226			40.700,00	39.800,00	900,00	0,00	0,00	0,00
1/240900-711200	Gebühren für die Benützung von Gemeindefeinrichtungen (GVA)	2225	3225	24	4.300,00	4.300,00	0,00	4.300,00	4.300,00	0,00
1/240900-728000	Entgelte für sonstige Leistungen	2225	3225	24	1.700,00	1.700,00	0,00	1.700,00	1.700,00	0,00
1/240900-728100	Entgelte für sonstige Leistungen - Englischkurse	2225	3225	24	5.200,00	5.200,00	0,00	5.200,00	5.200,00	0,00
1/240900-728400	Entgelte für sonstige Leistungen Gebäudereinigungsfirma	2225	3225	24	25.000,00	25.000,00	0,00	25.000,00	25.000,00	0,00
1/240900-728500	Entgelte für sonstige Leistungen Software, Softwarewartung	2225	3225	24	800,00	800,00	0,00	800,00	800,00	0,00
1/240900-728920	Entgelte für sonstige Leistungen Sicherheitsbeauftragter	2225	3225	24	1.500,00	1.500,00	0,00	1.500,00	1.500,00	0,00
1/240900-728920/3	Entgelte für sonstige Leistungen Brandschutzbeauftragter	2225	3225	24	1.500,00	1.500,00	0,00	1.500,00	1.500,00	0,00
1/240900-768000	Sonstige Transfers an private Haushalte	2234	3234		500,00	0,00	500,00	500,00	0,00	500,00
<b>SU 22 / 32</b>	<b>Summe Aufwendungen / Auszahlungen operative Gebarung</b>				<b>528.300,00</b>	<b>504.400,00</b>	<b>23.900,00</b>	<b>484.300,00</b>	<b>461.300,00</b>	<b>23.000,00</b>
<b>SA 0 / SA 1</b>	<b>(0) Nettoergebnis (21 - 22) / (1) Geldfluss operative Gebarung (31 - 32)</b>				<b>-434.900,00</b>	<b>-423.800,00</b>	<b>-11.100,00</b>	<b>-390.900,00</b>	<b>-380.700,00</b>	<b>-10.200,00</b>
<b>SA01</b>	<b>Saldo (01) Haushaltsrücklagen (230 - 240)</b>				<b>0,00</b>	<b>0,00</b>	<b>0,00</b>	<b>0,00</b>	<b>0,00</b>	<b>0,00</b>
<b>SA00</b>	<b>Saldo (00) Nettoergebnis nach Haushaltsrücklagen (Saldo 0 + Saldo 01)</b>				<b>-434.900,00</b>	<b>-423.800,00</b>	<b>-11.100,00</b>			
<b>Investive Gebarung</b>										
<b>SU 33</b>	<b>Summe Einzahlungen investive Gebarung</b>							<b>0,00</b>	<b>0,00</b>	<b>0,00</b>
1/240900-042000	Amts-, Betriebs- und Geschäftsausstattung		3415	2 41	0,00	0,00	0,00	2.500,00	2.500,00	0,00
1/240900-050000	Sonderanlagen, sonstige Grundstückseinrichtungen		3412	2 40	0,00	0,00	0,00	12.000,00	12.000,00	0,00
<b>SU 34</b>	<b>Summe Auszahlungen investive Gebarung</b>							<b>14.500,00</b>	<b>14.500,00</b>	<b>0,00</b>
<b>SA2</b>	<b>Saldo (2) Geldfluss aus der Investiven Gebarung (33 - 34)</b>							<b>-14.500,00</b>	<b>-14.500,00</b>	<b>0,00</b>
<b>SA3</b>	<b>Saldo (3) Nettofinanzierungssaldo (Saldo 1 + Saldo 2)</b>							<b>-405.400,00</b>	<b>-395.200,00</b>	<b>-10.200,00</b>
<b>Finanzierungstätigkeit</b>										
<b>SU 35</b>	<b>Summe Einzahlungen aus der Finanzierungstätigkeit</b>							<b>0,00</b>	<b>0,00</b>	<b>0,00</b>
1/240900-346000	Investitionsdarlehen von Finanzunternehmen		3614	65	0,00	0,00	0,00	30.000,00	30.000,00	0,00
1/240900-346000/1	Investitionsdarlehen von Finanzunternehmen		3614	65	0,00	0,00	0,00	30.000,00	30.000,00	0,00
<b>SU 36</b>	<b>Summe Auszahlungen aus der Finanzierungstätigkeit</b>							<b>60.000,00</b>	<b>60.000,00</b>	<b>0,00</b>
<b>SA4</b>	<b>Saldo (4) Geldfluss aus der Finanzierungstätigkeit (35 - 36)</b>							<b>-60.000,00</b>	<b>-60.000,00</b>	<b>0,00</b>
<b>SA5</b>	<b>Saldo (5) Geldfluss aus der voranschlagswirksamen Gebarung (Saldo 3 + Saldo 4)</b>							<b>-465.400,00</b>	<b>-455.200,00</b>	<b>-10.200,00</b>

# 1. Nachtragsvoranschlag 2024

Marktgemeinde Brunn am Gebirge

# NVA Ergebnis- und Finanzierungsvoranschlag Detailnachweis

	MVAG	VC QU	Ergebnisvoranschlag				Finanzierungsvoranschlag			
			EH	FH	VA 2024 inkl. NVA	VA 2024	1. NVA	VA 2024 inkl. NVA	VA 2024	1. NVA
<b>241</b>	<b>Förderung der Elementarpädagoginnen und -pädagogen</b>									
<b>241100</b>	<b>MOKIWE MontessoriKinderWerkstätte e.V.</b>									
<b>Operative Gebarung</b>										
<b>SU 21 / 31</b>	<b>Summe Erträge / Einzahlungen operative Gebarung</b>				<b>0,00</b>	<b>0,00</b>	<b>0,00</b>	<b>0,00</b>	<b>0,00</b>	<b>0,00</b>
1/241100-757200	Gemeindezuschuss für Kleinkinderbetreuung	2234 3234 27			10.000,00	7.500,00	2.500,00	10.000,00	7.500,00	2.500,00
<b>SU 22 / 32</b>	<b>Summe Aufwendungen / Auszahlungen operative Gebarung</b>				<b>10.000,00</b>	<b>7.500,00</b>	<b>2.500,00</b>	<b>10.000,00</b>	<b>7.500,00</b>	<b>2.500,00</b>
<b>SA 0 / SA 1</b>	<b>(0) Nettoergebnis (21 - 22) / (1) Geldfluss operative Gebarung (31 – 32)</b>				<b>-10.000,00</b>	<b>-7.500,00</b>	<b>-2.500,00</b>	<b>-10.000,00</b>	<b>-7.500,00</b>	<b>-2.500,00</b>
<b>SA01</b>	<b>Saldo (01) Haushaltsrücklagen (230 - 240)</b>				<b>0,00</b>	<b>0,00</b>	<b>0,00</b>	<b>0,00</b>	<b>0,00</b>	<b>0,00</b>
<b>SA00</b>	<b>Saldo (00) Nettoergebnis nach Haushaltsrücklagen (Saldo 0 + Saldo 01)</b>				<b>-10.000,00</b>	<b>-7.500,00</b>	<b>-2.500,00</b>			
<b>Investive Gebarung</b>										
<b>SU 33</b>	<b>Summe Einzahlungen investive Gebarung</b>							<b>0,00</b>	<b>0,00</b>	<b>0,00</b>
<b>SU 34</b>	<b>Summe Auszahlungen investive Gebarung</b>							<b>0,00</b>	<b>0,00</b>	<b>0,00</b>
<b>SA2</b>	<b>Saldo (2) Geldfluss aus der Investiven Gebarung (33 – 34)</b>							<b>0,00</b>	<b>0,00</b>	<b>0,00</b>
<b>SA3</b>	<b>Saldo (3) Nettofinanzierungssaldo (Saldo 1 + Saldo 2)</b>							<b>-10.000,00</b>	<b>-7.500,00</b>	<b>-2.500,00</b>
<b>Finanzierungstätigkeit</b>										
<b>SU 35</b>	<b>Summe Einzahlungen aus der Finanzierungstätigkeit</b>							<b>0,00</b>	<b>0,00</b>	<b>0,00</b>
<b>SU 36</b>	<b>Summe Auszahlungen aus der Finanzierungstätigkeit</b>							<b>0,00</b>	<b>0,00</b>	<b>0,00</b>
<b>SA4</b>	<b>Saldo (4) Geldfluss aus der Finanzierungstätigkeit (35 – 36)</b>							<b>0,00</b>	<b>0,00</b>	<b>0,00</b>
<b>SA5</b>	<b>Saldo (5) Geldfluss aus der voranschlagswirksamen Gebarung (Saldo 3 + Saldo 4)</b>							<b>-10.000,00</b>	<b>-7.500,00</b>	<b>-2.500,00</b>
<b>241200</b>	<b>Kindergarten Schubertstraße (5 Gruppen)</b>									
<b>Operative Gebarung</b>										
2/241200+808000	Essenbeitrag	2116 3116 16			0,00	0,00	0,00	0,00	0,00	0,00
2/241200+810000	Leistungserlöse	2114 3114 13			21.000,00	0,00	21.000,00	21.000,00	0,00	21.000,00
2/241200+810200	Betreuungsentgelt	2114 3114 13			42.000,00	42.000,00	0,00	42.000,00	42.000,00	0,00
2/241200+817000	Erträge aus der Auflösung von sonstigen Rückstellungen	2117			30.100,00	30.100,00	0,00	0,00	0,00	0,00
6/241200+829910	Mittel aus Geldfluss aus der operativen Gebarung	2116 3116 1 18			0,00	0,00	0,00	0,00	0,00	0,00
2/241200+861000	Transfers von Ländern, Landesfonds und Landeskammern	2121 3121 15			1.000,00	0,00	1.000,00	1.000,00	0,00	1.000,00
6/241200+861000	Transfers von Ländern, Landesfonds und Landeskammern	2121 3121 1 15			0,00	0,00	0,00	0,00	0,00	0,00
2/241200+861200	Transfers von Ländern, Landesfonds und Landeskammern (Zinsenzuschuss)	2121 3121 15			1.000,00	0,00	1.000,00	1.000,00	0,00	1.000,00
2/241200+861200/1	Zinsenzuschuss Land	2121 3121 1 15			1.000,00	0,00	1.000,00	1.000,00	0,00	1.000,00
<b>SU 21 / 31</b>	<b>Summe Erträge / Einzahlungen operative Gebarung</b>				<b>96.100,00</b>	<b>72.100,00</b>	<b>24.000,00</b>	<b>66.000,00</b>	<b>42.000,00</b>	<b>24.000,00</b>
1/241200-400200	Geringwertige Wirtschaftsgüter (GWG)	2221 3221 23			4.000,00	4.000,00	0,00	4.000,00	4.000,00	0,00

# 1. Nachtragsvoranschlag 2024

Marktgemeinde Brunn am Gebirge

# NVA Ergebnis- und Finanzierungsvoranschlag Detailnachweis

		MVAG		VC QU	Ergebnisvoranschlag			Finanzierungsvoranschlag		
		EH	FH		VA 2024 inkl. NVA	VA 2024	1. NVA	VA 2024 inkl. NVA	VA 2024	1. NVA
1/241200-420000	Pflanzliche Rohstoffe	2221	3221	23	500,00	500,00	0,00	500,00	500,00	0,00
1/241200-430000	Lebensmittel	2221	3221	23	70.000,00	70.000,00	0,00	70.000,00	70.000,00	0,00
1/241200-454000	Reinigungsmittel	2221	3221	23	5.000,00	5.000,00	0,00	5.000,00	5.000,00	0,00
1/241200-456000	Schreib-, Zeichen- und sonstige Büromittel	2221	3221	23	700,00	700,00	0,00	700,00	700,00	0,00
1/241200-456100	Spiel- und Fördermaterial	2221	3221	23	21.000,00	21.000,00	0,00	21.000,00	21.000,00	0,00
1/241200-457000	Druckwerke, Gesetzblätter, Zeitschriften, Formulare	2221	3221	23	100,00	100,00	0,00	100,00	100,00	0,00
1/241200-458000	Mittel zur ärztlichen Betreuung und Gesundheitsvorsorge	2221	3221	23	100,00	100,00	0,00	100,00	100,00	0,00
1/241200-459000	Sonstige Verbrauchsgüter	2221	3221	23	500,00	500,00	0,00	500,00	500,00	0,00
1/241200-511000	Bezüge Vertragsbedienstete Schema II Arbeiter	2211	3211	20	363.400,00	363.400,00	0,00	363.400,00	363.400,00	0,00
1/241200-523000	Geldbezüge der nicht ganzjährig beschäftigten Arbeiter	2211	3211	20	5.500,00	5.500,00	0,00	5.500,00	5.500,00	0,00
1/241200-569000	Sonstige Nebengebühren	2211	3211	20	100,00	0,00	100,00	100,00	0,00	100,00
1/241200-580000	DGB zum Ausgleichsfonds für Familienbeihilfe	2212	3212	20	9.000,00	9.000,00	0,00	9.000,00	9.000,00	0,00
1/241200-582100	Sonstige Dienstgeberbeiträge zur sozialen Sicherheit ÖGK	2212	3212	20	8.600,00	8.600,00	0,00	8.600,00	8.600,00	0,00
1/241200-582200	Sonstige Dienstgeberbeiträge zur sozialen Sicherheit BVA	2212	3212	20	67.400,00	67.400,00	0,00	67.400,00	67.400,00	0,00
1/241200-588000	Kommunalsteuer	2212	3212	20	8.600,00	8.600,00	0,00	8.600,00	8.600,00	0,00
1/241200-592000	Dotierung von Rückstellungen für Jubiläumszuwendungen	2214			4.800,00	4.800,00	0,00	0,00	0,00	0,00
1/241200-600000	Strom	2222	3222	24	5.500,00	6.000,00	-500,00	5.500,00	6.000,00	-500,00
1/241200-614000	Instandhaltung von Gebäuden und Bauten	2224	3224	24	4.000,00	2.000,00	2.000,00	4.000,00	2.000,00	2.000,00
1/241200-618000	Instandhaltung von sonstigen Anlagen	2224	3224	24	2.000,00	2.000,00	0,00	2.000,00	2.000,00	0,00
1/241200-619000	Instandhaltung von Sonderanlagen, sonstigen Grundstückseinrichtungen	2224	3224	24	3.500,00	3.500,00	0,00	3.500,00	3.500,00	0,00
1/241200-631000	Telekommunikationsdienste	2222	3222	24	300,00	300,00	0,00	300,00	300,00	0,00
1/241200-650000/1	Zinsen für Finanzschulden in Euro	2241	3241	25	5.400,00	5.400,00	0,00	5.400,00	5.400,00	0,00
1/241200-650000/2	Zinsen für Finanzschulden in Euro	2241	3241	25	35.000,00	35.000,00	0,00	35.000,00	35.000,00	0,00
1/241200-670000	Versicherungen	2222	3222	24	4.000,00	4.000,00	0,00	4.000,00	4.000,00	0,00
1/241200-680000	Planmäßige Abschreibung	2226			110.500,00	95.500,00	15.000,00	0,00	0,00	0,00
1/241200-711200	Gebühren für die Benützung von Gemeindeeinrichtungen und Anlagen gemäß FAG	2225	3225	24	2.800,00	2.800,00	0,00	2.800,00	2.800,00	0,00
1/241200-728000	Entgelte für sonstige Leistungen	2225	3225	24	8.000,00	8.000,00	0,00	8.000,00	8.000,00	0,00
1/241200-728100	Entgelte für sonstige Leistungen - Englischkurse	2225	3225	24	6.300,00	6.300,00	0,00	6.300,00	6.300,00	0,00



# 1. Nachtragsvoranschlag 2024

Marktgemeinde Brunn am Gebirge

# NVA Ergebnis- und Finanzierungsvoranschlag Detailnachweis

		MVAG		VC QU	Ergebnisvoranschlag		Finanzierungsvoranschlag			
		EH	FH		VA 2024 inkl. NVA	VA 2024	1. NVA	VA 2024 inkl. NVA	VA 2024	1. NVA
1/241200-728400	Entgelte für sonstige Leistungen Gebäudereinigungsfirma	2225	3225	24	35.000,00	35.000,00	0,00	35.000,00	35.000,00	0,00
1/241200-728500	Entgelte für sonstige Leistungen Software, Softwarewartung	2225	3225	24	800,00	800,00	0,00	800,00	800,00	0,00
1/241200-728920/2	Entgelte für sonstige Leistungen Sicherheitsbeauftragter	2225	3225	24	1.500,00	1.500,00	0,00	1.500,00	1.500,00	0,00
1/241200-728920/3	Entgelte für sonstige Leistungen Brandschutzbeauftragter	2225	3225	24	2.000,00	2.000,00	0,00	2.000,00	2.000,00	0,00
1/241200-729910	Zuführung - operative Gebarung	2225	3225	24	0,00	0,00	0,00	0,00	0,00	0,00
<b>SU 22 / 32</b>	<b>Summe Aufwendungen / Auszahlungen operative Gebarung</b>				<b>795.900,00</b>	<b>779.300,00</b>	<b>16.600,00</b>	<b>680.600,00</b>	<b>679.000,00</b>	<b>1.600,00</b>
<b>SA 0 / SA 1</b>	<b>(0) Nettoergebnis (21 - 22) / (1) Geldfluss operative Gebarung (31 - 32)</b>				<b>-699.800,00</b>	<b>-707.200,00</b>	<b>7.400,00</b>	<b>-614.600,00</b>	<b>-637.000,00</b>	<b>22.400,00</b>
6/241200+895001	Entnahmen von allgemeinen Haushaltsrücklagen	2301		1	0,00	0,00	0,00	0,00	0,00	0,00
<b>SA01</b>	<b>Saldo (01) Haushaltsrücklagen (230 - 240)</b>				<b>0,00</b>	<b>0,00</b>	<b>0,00</b>	<b>0,00</b>	<b>0,00</b>	<b>0,00</b>
<b>SA00</b>	<b>Saldo (00) Nettoergebnis nach Haushaltsrücklagen (Saldo 0 + Saldo 01)</b>				<b>-699.800,00</b>	<b>-707.200,00</b>	<b>7.400,00</b>			
<b>Investive Gebarung</b>										
<b>SU 33</b>	<b>Summe Einzahlungen investive Gebarung</b>							<b>0,00</b>	<b>0,00</b>	<b>0,00</b>
1/241200-042000	Amts-, Betriebs- und Geschäftsausstattung		3415	2 41	0,00	0,00	0,00	3.000,00	3.000,00	0,00
5/241200-042000	Amts-, Betriebs- und Geschäftsausstattung		3415	1 41	0,00	0,00	0,00	0,00	0,00	0,00
1/241200-050000	Sonderanlagen		3412	2	0,00	0,00	0,00	3.000,00	3.000,00	0,00
5/241200-061000	Im Bau befindliche Gebäude und Bauten		3413	1 40	0,00	0,00	0,00	0,00	0,00	0,00
5/241200-061010	Im Bau befindliche Gebäude und Bauten Planerleistungen		3413	1 40	0,00	0,00	0,00	0,00	0,00	0,00
<b>SU 34</b>	<b>Summe Auszahlungen investive Gebarung</b>							<b>6.000,00</b>	<b>6.000,00</b>	<b>0,00</b>
<b>SA2</b>	<b>Saldo (2) Geldfluss aus der Investiven Gebarung (33 - 34)</b>							<b>-6.000,00</b>	<b>-6.000,00</b>	<b>0,00</b>
<b>SA3</b>	<b>Saldo (3) Nettofinanzierungssaldo (Saldo 1 + Saldo 2)</b>							<b>-620.600,00</b>	<b>-643.000,00</b>	<b>22.400,00</b>
<b>Finanzierungstätigkeit</b>										
6/241200+346000/1	Investitionsdarlehen von Finanzunternehmen		3514	1 55	0,00	0,00	0,00	0,00	0,00	0,00
6/241200+346000/2	Investitionsdarlehen von Finanzunternehmen		3514	1 55	0,00	0,00	0,00	0,00	0,00	0,00
<b>SU 35</b>	<b>Summe Einzahlungen aus der Finanzierungstätigkeit</b>							<b>0,00</b>	<b>0,00</b>	<b>0,00</b>
1/241200-346000/1	Investitionsdarlehen von Finanzunternehmen		3614	65	0,00	0,00	0,00	75.800,00	75.800,00	0,00
1/241200-346000/2	Investitionsdarlehen von Finanzunternehmen		3614	65	0,00	0,00	0,00	63.500,00	63.500,00	0,00
<b>SU 36</b>	<b>Summe Auszahlungen aus der Finanzierungstätigkeit</b>							<b>139.300,00</b>	<b>139.300,00</b>	<b>0,00</b>
<b>SA4</b>	<b>Saldo (4) Geldfluss aus der Finanzierungstätigkeit (35 - 36)</b>							<b>-139.300,00</b>	<b>-139.300,00</b>	<b>0,00</b>

# 1. Nachtragsvoranschlag 2024

Marktgemeinde Brunn am Gebirge

# NVA Ergebnis- und Finanzierungsvoranschlag Detailnachweis

		MVAG VC QU			Ergebnisvoranschlag			Finanzierungsvoranschlag		
		EH	FH		VA 2024 inkl. NVA	VA 2024	1. NVA	VA 2024 inkl. NVA	VA 2024	1. NVA
<b>SA5</b>	<b>Saldo (5) Geldfluss aus der voranschlagswirksamen Gebarung (Saldo 3 + Saldo 4)</b>							<b>-759.900,00</b>	<b>-782.300,00</b>	<b>22.400,00</b>
<b>25</b>	<b>Außerschulische Jugendberziehung</b>									
<b>250</b>	<b>Horte für Schülerinnen und Schüler</b>									
<b>250000</b>	<b>Schulhort Josefshaim, Gattr.Str.</b>									
	<b>Operative Gebarung</b>									
2/250000+808000	Essensbeitrag	2116	3116	16	83.000,00	65.000,00	18.000,00	83.000,00	65.000,00	18.000,00
2/250000+810000	Leistungserlöse	2114	3114	13	206.000,00	166.000,00	40.000,00	206.000,00	166.000,00	40.000,00
2/250000+816000	Kostenbeiträge (Kostensätze) für sonstige Leistungen	2114	3114	13	1.000,00	1.000,00	0,00	1.000,00	1.000,00	0,00
2/250000+817000	Erträge aus der Auflösung von sonstigen Rückstellungen	2117			4.600,00	4.600,00	0,00	0,00	0,00	0,00
2/250000+861000	Transfers von Ländern, Landesfonds und Landeskammern	2121	3121	15	41.000,00	41.000,00	0,00	41.000,00	41.000,00	0,00
<b>SU 21 / 31</b>	<b>Summe Erträge / Einzahlungen operative Gebarung</b>				<b>335.600,00</b>	<b>277.600,00</b>	<b>58.000,00</b>	<b>331.000,00</b>	<b>273.000,00</b>	<b>58.000,00</b>
1/250000-400000	Dienstbekleidung	2221	3221	23	0,00	0,00	0,00	0,00	0,00	0,00
1/250000-400200	Geringwertige Wirtschaftsgüter	2221	3221	23	6.000,00	6.000,00	0,00	6.000,00	6.000,00	0,00
1/250000-420000	Pflanzliche Rohstoffe	2221	3221	23	100,00	100,00	0,00	100,00	100,00	0,00
1/250000-430000	Lebensmittel	2221	3221	23	100.000,00	90.000,00	10.000,00	100.000,00	90.000,00	10.000,00
1/250000-454000	Reinigungsmittel	2221	3221	23	4.500,00	4.500,00	0,00	4.500,00	4.500,00	0,00
1/250000-455000	Chemische und artverwandte Mittel	2221	3221	23	100,00	100,00	0,00	100,00	100,00	0,00
1/250000-456000	Schreib-, Zeichen- und sonstige Büromittel	2221	3221	23	1.200,00	1.200,00	0,00	1.200,00	1.200,00	0,00
1/250000-456100	Lehr- und Lernmittel	2221	3221	23	12.000,00	12.000,00	0,00	12.000,00	12.000,00	0,00
1/250000-456200	Schreib-, Zeichen- und sonstige Büromittel	2221	3221	23	0,00	0,00	0,00	0,00	0,00	0,00
1/250000-458000	Mittel zur ärztlichen Betreuung und Gesundheitsvorsorge	2221	3221	23	200,00	200,00	0,00	200,00	200,00	0,00
1/250000-459000	Sonstige Verbrauchsgüter	2221	3221	23	1.000,00	1.000,00	0,00	1.000,00	1.000,00	0,00
1/250000-510000	Bezüge Vertragsbedienstete Schema I Angestellte	2211	3211	20	357.400,00	357.400,00	0,00	357.400,00	357.400,00	0,00
1/250000-511000	Bezüge Vertragsbedienstete Schema II Arbeiter	2211	3211	20	128.200,00	128.200,00	0,00	128.200,00	128.200,00	0,00
1/250000-565000	Mehrleistungsvergütungen	2211	3211	20	0,00	0,00	0,00	0,00	0,00	0,00
1/250000-566000	Zuwendungen aus Anlass von Dienstjubiläen	2212	3212		4.400,00	4.400,00	0,00	4.400,00	4.400,00	0,00
1/250000-569000	Sonstige Nebengebühren	2211	3211	20	1.200,00	1.200,00	0,00	1.200,00	1.200,00	0,00
1/250000-580000	DGB zum Ausgleichsfonds für Familienbeihilfe	2212	3212	20	16.500,00	16.500,00	0,00	16.500,00	16.500,00	0,00

# 1. Nachtragsvoranschlag 2024

Marktgemeinde Brunn am Gebirge

# NVA Ergebnis- und Finanzierungsvoranschlag Detailnachweis

		MVAG		VC QU	Ergebnisvoranschlag			Finanzierungsvoranschlag		
		EH	FH		VA 2024 inkl. NVA	VA 2024	1. NVA	VA 2024 inkl. NVA	VA 2024	1. NVA
1/250000-582200	Sonstige Dienstgeberbeiträge zur sozialen Sicherheit BVA	2212	3212	20	101.500,00	101.500,00	0,00	101.500,00	101.500,00	0,00
1/250000-588000	Kommunalsteuer	2212	3212	20	12.800,00	12.800,00	0,00	12.800,00	12.800,00	0,00
1/250000-592000	Dotierung von Rückstellungen für Jubiläumszuwendungen	2214			24.100,00	24.100,00	0,00	0,00	0,00	0,00
1/250000-600000	Strom	2222	3222	24	15.400,00	13.900,00	1.500,00	15.400,00	13.900,00	1.500,00
1/250000-600300	Wärme	2222	3222	24	13.500,00	13.500,00	0,00	13.500,00	13.500,00	0,00
1/250000-614500	Instandhaltung Gebäude - Investitionen in fremde Gebäude	2224	3224	24	9.000,00	9.000,00	0,00	9.000,00	9.000,00	0,00
1/250000-618000	Instandhaltung von sonstigen Anlagen	2224	3224	24	1.000,00	1.000,00	0,00	1.000,00	1.000,00	0,00
1/250000-619000	Instandhaltung von Sonderanlagen, sonstigen Grundstückseinrichtungen	2224	3224	24	1.000,00	1.000,00	0,00	1.000,00	1.000,00	0,00
1/250000-621000	Sonstige Transporte durch öffentliche Verkehrsmittel	2222	3222	24	600,00	600,00	0,00	600,00	600,00	0,00
1/250000-631000	Telekommunikationsdienste	2222	3222	24	3.000,00	3.000,00	0,00	3.000,00	3.000,00	0,00
1/250000-670000	Versicherungen	2222	3222	24	1.600,00	1.000,00	600,00	1.600,00	1.000,00	600,00
1/250000-680000	Planmäßige Abschreibung	2226			900,00	900,00	0,00	0,00	0,00	0,00
1/250000-700000	Miet- und Pachtaufwand	2223	3223	24	13.500,00	13.500,00	0,00	13.500,00	13.500,00	0,00
1/250000-711200	Gebühren für die Benützung von Gemeindevorrichtungen (GVA)	2225	3225	24	3.900,00	3.900,00	0,00	3.900,00	3.900,00	0,00
1/250000-724000	Reisegebühren	2225	3225	24	200,00	200,00	0,00	200,00	200,00	0,00
1/250000-728000	Entgelte für sonstige Leistungen	2225	3225	24	3.000,00	3.000,00	0,00	3.000,00	3.000,00	0,00
1/250000-728500	Entgelte für sonstige Leistungen Software, Softwarewartung	2225	3225	24	0,00	0,00	0,00	0,00	0,00	0,00
1/250000-728920	Entgelte für sonstige Leistungen	2225	3225	24	0,00	0,00	0,00	0,00	0,00	0,00
1/250000-728920/3	Entgelte für sonstige Leistungen Brandschutzbeauftragter	2225	3225	24	1.600,00	1.600,00	0,00	1.600,00	1.600,00	0,00
<b>SU 22 / 32</b>	<b>Summe Aufwendungen / Auszahlungen operative Gebarung</b>				<b>839.400,00</b>	<b>827.300,00</b>	<b>12.100,00</b>	<b>814.400,00</b>	<b>802.300,00</b>	<b>12.100,00</b>
<b>SA 0 / SA 1</b>	<b>(0) Nettoergebnis (21 - 22) / (1) Geldfluss operative Gebarung (31 - 32)</b>				<b>-503.800,00</b>	<b>-549.700,00</b>	<b>45.900,00</b>	<b>-483.400,00</b>	<b>-529.300,00</b>	<b>45.900,00</b>
<b>SA01</b>	<b>Saldo (01) Haushaltsrücklagen (230 - 240)</b>				<b>0,00</b>	<b>0,00</b>	<b>0,00</b>	<b>0,00</b>	<b>0,00</b>	<b>0,00</b>
<b>SA00</b>	<b>Saldo (00) Nettoergebnis nach Haushaltsrücklagen (Saldo 0 + Saldo 01)</b>				<b>-503.800,00</b>	<b>-549.700,00</b>	<b>45.900,00</b>			
<b>Investive Gebarung</b>										
<b>SU 33</b>	<b>Summe Einzahlungen investive Gebarung</b>							<b>0,00</b>	<b>0,00</b>	<b>0,00</b>
1/250000-042000	Amts-, Betriebs- und Geschäftsausstattung		3415	2 41	0,00	0,00	0,00	3.000,00	3.000,00	0,00
<b>SU 34</b>	<b>Summe Auszahlungen investive Gebarung</b>							<b>3.000,00</b>	<b>3.000,00</b>	<b>0,00</b>
<b>SA2</b>	<b>Saldo (2) Geldfluss aus der Investiven Gebarung (33 - 34)</b>							<b>-3.000,00</b>	<b>-3.000,00</b>	<b>0,00</b>
<b>SA3</b>	<b>Saldo (3) Nettofinanzierungssaldo (Saldo 1 + Saldo 2)</b>							<b>-486.400,00</b>	<b>-532.300,00</b>	<b>45.900,00</b>
<b>Finanzierungstätigkeit</b>										
<b>SU 35</b>	<b>Summe Einzahlungen aus der Finanzierungstätigkeit</b>							<b>0,00</b>	<b>0,00</b>	<b>0,00</b>
<b>SU 36</b>	<b>Summe Auszahlungen aus der Finanzierungstätigkeit</b>							<b>0,00</b>	<b>0,00</b>	<b>0,00</b>

# 1. Nachtragsvoranschlag 2024

Marktgemeinde Brunn am Gebirge

# NVA Ergebnis- und Finanzierungsvoranschlag Detailnachweis

		MVAG		VC QU	Ergebnisvoranschlag			Finanzierungsvoranschlag		
		EH	FH		VA 2024 inkl. NVA	VA 2024	1. NVA	VA 2024 inkl. NVA	VA 2024	1. NVA
<b>SA4</b>	<b>Saldo (4) Geldfluss aus der Finanzierungstätigkeit (35 – 36)</b>							<b>0,00</b>	<b>0,00</b>	<b>0,00</b>
<b>SA5</b>	<b>Saldo (5) Geldfluss aus der voranschlagswirksamen Gebarung (Saldo 3 + Saldo 4)</b>							<b>-486.400,00</b>	<b>-532.300,00</b>	<b>45.900,00</b>
<b>250001</b>	<b>Schulhort - Maria Enzersdorf</b>									
<b>Operative Gebarung</b>										
2/250001+815000	Erträge aus der Auflösung von Rückstellungen für ausstehende Rechnungen/Betriebspensionen	2117		18	0,00	0,00	0,00	0,00	0,00	0,00
<b>SU 21 / 31</b>	<b>Summe Erträge / Einzahlungen operative Gebarung</b>				<b>0,00</b>	<b>0,00</b>	<b>0,00</b>	<b>0,00</b>	<b>0,00</b>	<b>0,00</b>
1/250001-720000	Kostenbeiträge (Kostensätze) für Leistungen	2225	3225	24	60.000,00	60.000,00	0,00	60.000,00	60.000,00	0,00
<b>SU 22 / 32</b>	<b>Summe Aufwendungen / Auszahlungen operative Gebarung</b>				<b>60.000,00</b>	<b>60.000,00</b>	<b>0,00</b>	<b>60.000,00</b>	<b>60.000,00</b>	<b>0,00</b>
<b>SA 0 / SA 1</b>	<b>(0) Nettoergebnis (21 - 22) / (1) Geldfluss operative Gebarung (31 – 32)</b>				<b>-60.000,00</b>	<b>-60.000,00</b>	<b>0,00</b>	<b>-60.000,00</b>	<b>-60.000,00</b>	<b>0,00</b>
<b>SA01</b>	<b>Saldo (01) Haushaltsrücklagen (230 - 240)</b>				<b>0,00</b>	<b>0,00</b>	<b>0,00</b>	<b>0,00</b>	<b>0,00</b>	<b>0,00</b>
<b>SA00</b>	<b>Saldo (00) Nettoergebnis nach Haushaltsrücklagen (Saldo 0 + Saldo 01)</b>				<b>-60.000,00</b>	<b>-60.000,00</b>	<b>0,00</b>			
<b>Investive Gebarung</b>										
<b>SU 33</b>	<b>Summe Einzahlungen investive Gebarung</b>							<b>0,00</b>	<b>0,00</b>	<b>0,00</b>
<b>SU 34</b>	<b>Summe Auszahlungen investive Gebarung</b>							<b>0,00</b>	<b>0,00</b>	<b>0,00</b>
<b>SA2</b>	<b>Saldo (2) Geldfluss aus der Investiven Gebarung (33 – 34)</b>							<b>0,00</b>	<b>0,00</b>	<b>0,00</b>
<b>SA3</b>	<b>Saldo (3) Nettofinanzierungssaldo (Saldo 1 + Saldo 2)</b>							<b>-60.000,00</b>	<b>-60.000,00</b>	<b>0,00</b>
<b>Finanzierungstätigkeit</b>										
<b>SU 35</b>	<b>Summe Einzahlungen aus der Finanzierungstätigkeit</b>							<b>0,00</b>	<b>0,00</b>	<b>0,00</b>
<b>SU 36</b>	<b>Summe Auszahlungen aus der Finanzierungstätigkeit</b>							<b>0,00</b>	<b>0,00</b>	<b>0,00</b>
<b>SA4</b>	<b>Saldo (4) Geldfluss aus der Finanzierungstätigkeit (35 – 36)</b>							<b>0,00</b>	<b>0,00</b>	<b>0,00</b>
<b>SA5</b>	<b>Saldo (5) Geldfluss aus der voranschlagswirksamen Gebarung (Saldo 3 + Saldo 4)</b>							<b>-60.000,00</b>	<b>-60.000,00</b>	<b>0,00</b>
<b>259</b>	<b>Sonstige Einrichtungen und Maßnahmen</b>									
<b>259000</b>	<b>Sonstige Einrichtungen und Maßnahmen</b>									
<b>Operative Gebarung</b>										
2/259000+816000	Kostenbeitrag Jugendveranstaltungen	2114	3114	13	500,00	500,00	0,00	500,00	500,00	0,00
<b>SU 21 / 31</b>	<b>Summe Erträge / Einzahlungen operative Gebarung</b>				<b>500,00</b>	<b>500,00</b>	<b>0,00</b>	<b>500,00</b>	<b>500,00</b>	<b>0,00</b>
1/259000-400200	Geringwertige Wirtschaftsgüter	2221	3221	23	0,00	0,00	0,00	0,00	0,00	0,00
1/259000-680000	Planmäßige Abschreibung	2226			300,00	200,00	100,00	0,00	0,00	0,00
1/259000-728000	Entgelte für sonstige Leistungen - Jugendveranstaltungen	2225	3225	24	0,00	0,00	0,00	0,00	0,00	0,00
1/259000-728820	Entgelte für sonstige Leistungen - Veranstaltungen	2225	3225	24	5.000,00	5.000,00	0,00	5.000,00	5.000,00	0,00
1/259000-729200	Sonstige Ausgaben Jungbürgerfeier	2225	3225	24	0,00	0,00	0,00	0,00	0,00	0,00

# 1. Nachtragsvoranschlag 2024

Marktgemeinde Brunn am Gebirge

# NVA Ergebnis- und Finanzierungsvoranschlag Detailnachweis

		MVAG		VC QU	Ergebnisvoranschlag			Finanzierungsvoranschlag		
		EH	FH		VA 2024 inkl. NVA	VA 2024	1. NVA	VA 2024 inkl. NVA	VA 2024	1. NVA
1/259000-757600	Laufende Transferzahlungen -Picknick; Jugendgemeinderat	2234	3234	27	1.500,00	1.500,00	0,00	1.500,00	1.500,00	0,00
<b>SU 22 / 32</b>	<b>Summe Aufwendungen / Auszahlungen operative Gebarung</b>				<b>6.800,00</b>	<b>6.700,00</b>	<b>100,00</b>	<b>6.500,00</b>	<b>6.500,00</b>	<b>0,00</b>
<b>SA 0 / SA 1</b>	<b>(0) Nettoergebnis (21 - 22) / (1) Geldfluss operative Gebarung (31 – 32)</b>				<b>-6.300,00</b>	<b>-6.200,00</b>	<b>-100,00</b>	<b>-6.000,00</b>	<b>-6.000,00</b>	<b>0,00</b>
<b>SA01</b>	<b>Saldo (01) Haushaltsrücklagen (230 - 240)</b>				<b>0,00</b>	<b>0,00</b>	<b>0,00</b>	<b>0,00</b>	<b>0,00</b>	<b>0,00</b>
<b>SA00</b>	<b>Saldo (00) Nettoergebnis nach Haushaltsrücklagen (Saldo 0 + Saldo 01)</b>				<b>-6.300,00</b>	<b>-6.200,00</b>	<b>-100,00</b>			
<b>Investive Gebarung</b>										
<b>SU 33</b>	<b>Summe Einzahlungen investive Gebarung</b>							<b>0,00</b>	<b>0,00</b>	<b>0,00</b>
<b>SU 34</b>	<b>Summe Auszahlungen investive Gebarung</b>							<b>0,00</b>	<b>0,00</b>	<b>0,00</b>
<b>SA2</b>	<b>Saldo (2) Geldfluss aus der Investiven Gebarung (33 – 34)</b>							<b>0,00</b>	<b>0,00</b>	<b>0,00</b>
<b>SA3</b>	<b>Saldo (3) Nettofinanzierungssaldo (Saldo 1 + Saldo 2)</b>							<b>-6.000,00</b>	<b>-6.000,00</b>	<b>0,00</b>
<b>Finanzierungstätigkeit</b>										
<b>SU 35</b>	<b>Summe Einzahlungen aus der Finanzierungstätigkeit</b>							<b>0,00</b>	<b>0,00</b>	<b>0,00</b>
<b>SU 36</b>	<b>Summe Auszahlungen aus der Finanzierungstätigkeit</b>							<b>0,00</b>	<b>0,00</b>	<b>0,00</b>
<b>SA4</b>	<b>Saldo (4) Geldfluss aus der Finanzierungstätigkeit (35 – 36)</b>							<b>0,00</b>	<b>0,00</b>	<b>0,00</b>
<b>SA5</b>	<b>Saldo (5) Geldfluss aus der voranschlagswirksamen Gebarung (Saldo 3 + Saldo 4)</b>							<b>-6.000,00</b>	<b>-6.000,00</b>	<b>0,00</b>
<b>259100</b>	<b>Jugendtreff - Gattringerstr.</b>									
<b>Operative Gebarung</b>										
<b>SU 21 / 31</b>	<b>Summe Erträge / Einzahlungen operative Gebarung</b>				<b>0,00</b>	<b>0,00</b>	<b>0,00</b>	<b>0,00</b>	<b>0,00</b>	<b>0,00</b>
1/259100-400200	Geringwertige Wirtschaftsgüter	2221	3221	23	2.100,00	100,00	2.000,00	2.100,00	100,00	2.000,00
1/259100-459000	Sonstige Verbrauchsgüter	2221	3221	23	100,00	100,00	0,00	100,00	100,00	0,00
1/259100-600300	Wärme	2222	3222	24	1.500,00	1.500,00	0,00	1.500,00	1.500,00	0,00
1/259100-614500	Instandhaltung Gebäude - Investitionen in fremde Gebäude	2224	3224	24	1.000,00	1.000,00	0,00	1.000,00	1.000,00	0,00
1/259100-631000	Telekommunikationsdienste	2222	3222	24	300,00	300,00	0,00	300,00	300,00	0,00
1/259100-700000	Miet- und Pachtaufwand	2223	3223	24	12.000,00	12.000,00	0,00	12.000,00	12.000,00	0,00
1/259100-711200	Gebühren für die Benützung von Gemeindeeinrichtungen (GVA)	2225	3225	24	400,00	400,00	0,00	400,00	400,00	0,00
1/259100-728400	Entgelte für sonstige Leistungen Gebäudereinigungsfirma	2225	3225	24	3.000,00	3.000,00	0,00	3.000,00	3.000,00	0,00
1/259100-757000	Transfers an private Organisationen ohne Erwerbszweck	2234	3234	27	88.000,00	88.000,00	0,00	88.000,00	88.000,00	0,00
<b>SU 22 / 32</b>	<b>Summe Aufwendungen / Auszahlungen operative Gebarung</b>				<b>108.400,00</b>	<b>106.400,00</b>	<b>2.000,00</b>	<b>108.400,00</b>	<b>106.400,00</b>	<b>2.000,00</b>
<b>SA 0 / SA 1</b>	<b>(0) Nettoergebnis (21 - 22) / (1) Geldfluss operative Gebarung (31 – 32)</b>				<b>-108.400,00</b>	<b>-106.400,00</b>	<b>-2.000,00</b>	<b>-108.400,00</b>	<b>-106.400,00</b>	<b>-2.000,00</b>
<b>SA01</b>	<b>Saldo (01) Haushaltsrücklagen (230 - 240)</b>				<b>0,00</b>	<b>0,00</b>	<b>0,00</b>	<b>0,00</b>	<b>0,00</b>	<b>0,00</b>
<b>SA00</b>	<b>Saldo (00) Nettoergebnis nach Haushaltsrücklagen (Saldo 0 + Saldo 01)</b>				<b>-108.400,00</b>	<b>-106.400,00</b>	<b>-2.000,00</b>			
<b>Investive Gebarung</b>										
<b>SU 33</b>	<b>Summe Einzahlungen investive Gebarung</b>							<b>0,00</b>	<b>0,00</b>	<b>0,00</b>

# 1. Nachtragsvoranschlag 2024

Marktgemeinde Brunn am Gebirge

# NVA Ergebnis- und Finanzierungsvoranschlag Detailnachweis

		MVAG		VC QU	Ergebnisvoranschlag		Finanzierungsvoranschlag			
		EH	FH		VA 2024 inkl. NVA	VA 2024	1. NVA	VA 2024 inkl. NVA	VA 2024	1. NVA
<b>SU 34</b>	<b>Summe Auszahlungen investive Gebarung</b>							<b>0,00</b>	<b>0,00</b>	<b>0,00</b>
<b>SA2</b>	<b>Saldo (2) Geldfluss aus der Investiven Gebarung (33 – 34)</b>							<b>0,00</b>	<b>0,00</b>	<b>0,00</b>
<b>SA3</b>	<b>Saldo (3) Nettofinanzierungssaldo (Saldo 1 + Saldo 2)</b>							<b>-108.400,00</b>	<b>-106.400,00</b>	<b>-2.000,00</b>
<b>Finanzierungstätigkeit</b>										
<b>SU 35</b>	<b>Summe Einzahlungen aus der Finanzierungstätigkeit</b>							<b>0,00</b>	<b>0,00</b>	<b>0,00</b>
<b>SU 36</b>	<b>Summe Auszahlungen aus der Finanzierungstätigkeit</b>							<b>0,00</b>	<b>0,00</b>	<b>0,00</b>
<b>SA4</b>	<b>Saldo (4) Geldfluss aus der Finanzierungstätigkeit (35 – 36)</b>							<b>0,00</b>	<b>0,00</b>	<b>0,00</b>
<b>SA5</b>	<b>Saldo (5) Geldfluss aus der voranschlagswirksamen Gebarung (Saldo 3 + Saldo 4)</b>							<b>-108.400,00</b>	<b>-106.400,00</b>	<b>-2.000,00</b>
<b>26</b>	<b>Sport und außerschulische Leibeserziehung</b>									
<b>262</b>	<b>Sportplätze</b>									
<b>262000</b>	<b>Sportplätze SC Brunn</b>									
<b>Operative Gebarung</b>										
2/262000+811000	Einnahmen aus der Vermietung und Verpachtung von Sachen	2115	3115	14	2.000,00	2.000,00	0,00	2.000,00	2.000,00	0,00
2/262000+813000	Erträge aus der Auflösung von Investitionszuschüssen (Kapitaltransfers)	2127			5.500,00	5.500,00	0,00	0,00	0,00	0,00
6/262000+829910	Mittel aus Geldfluss aus der operativen Gebarung	2116	3116	1 18	0,00	0,00	0,00	0,00	0,00	0,00
6/262000+829910/1	Mittel aus Geldfluss aus der operativen Gebarung	2116	3116	1 18	0,00	0,00	0,00	0,00	0,00	0,00
2/262000+860000	Transfers von Bund, Bundesfonds und Bundeskammern	2121	3121	15	25.000,00	0,00	25.000,00	25.000,00	0,00	25.000,00
2/262000+861000	Transfers von Ländern, Landesfonds und Landeskammern	2121	3121	15	0,00	0,00	0,00	0,00	0,00	0,00
6/262000+871000	Kapitaltransfers aus Gemeinde-Bedarfszuweisungsmittel	2121	3121	1	200.000,00	200.000,00	0,00	200.000,00	200.000,00	0,00
6/262000+899000	Entnahmen aus Verrechnungsrücklagen zwischen operativer Gebarung und Projekten	2116		1	32.000,00	32.000,00	0,00	0,00	0,00	0,00
6/262000+899000/1	Entnahmen aus Verrechnungsrücklagen zwischen operativer Gebarung und Projekten	2116		1	27.000,00	27.000,00	0,00	0,00	0,00	0,00
<b>SU 21 / 31</b>	<b>Summe Erträge / Einzahlungen operative Gebarung</b>				<b>291.500,00</b>	<b>266.500,00</b>	<b>25.000,00</b>	<b>227.000,00</b>	<b>202.000,00</b>	<b>25.000,00</b>
1/262000-600000	Strom	2222	3222	24	17.600,00	17.100,00	500,00	17.600,00	17.100,00	500,00
1/262000-614000	Instandhaltung von Gebäuden	2224	3224	24	4.000,00	4.000,00	0,00	4.000,00	4.000,00	0,00
1/262000-618000	Instandhaltung von sonstigen Anlagen	2224	3224	24	1.000,00	1.000,00	0,00	1.000,00	1.000,00	0,00
1/262000-619000	Instandhaltung von Sonderanlagen, sonstigen Grundstückseinrichtungen	2224	3224	24	1.000,00	1.000,00	0,00	1.000,00	1.000,00	0,00
1/262000-631000	Telekommunikationsdienste (inkl. SIM PV Anlage)	2222	3222	24	500,00	0,00	500,00	500,00	0,00	500,00

# 1. Nachtragsvoranschlag 2024

Marktgemeinde Brunn am Gebirge

# NVA Ergebnis- und Finanzierungsvoranschlag Detailnachweis

		MVAG		VC QU	Ergebnisvoranschlag			Finanzierungsvoranschlag		
		EH	FH		VA 2024 inkl. NVA	VA 2024	1. NVA	VA 2024 inkl. NVA	VA 2024	1. NVA
1/262000-650000/1	Zinsen für Finanzschulden in Euro	2241	3241		20.000,00	20.000,00	0,00	20.000,00	20.000,00	0,00
1/262000-670000	Versicherungen	2222	3222	24	3.000,00	2.800,00	200,00	3.000,00	2.800,00	200,00
1/262000-680000	Planmäßige Abschreibung	2226			38.700,00	37.700,00	1.000,00	0,00	0,00	0,00
1/262000-711200	Gebühren für die Benützung von Gemeindeeinrichtungen (GVA)	2225	3225	24	25.100,00	25.100,00	0,00	25.100,00	25.100,00	0,00
1/262000-728000	Entgelte für sonstige Leistungen	2225	3225	24	500,00	500,00	0,00	500,00	500,00	0,00
1/262000-729910	Zuführung - operative Gebarung	2225	3225	24	0,00	0,00	0,00	0,00	0,00	0,00
1/262000-757000	Laufende Transferzahlungen an priv. Organisationen ohne Erwerbszweck	2234	3234	27	39.000,00	39.000,00	0,00	39.000,00	39.000,00	0,00
<b>SU 22 / 32</b>	<b>Summe Aufwendungen / Auszahlungen operative Gebarung</b>				<b>150.400,00</b>	<b>148.200,00</b>	<b>2.200,00</b>	<b>111.700,00</b>	<b>110.500,00</b>	<b>1.200,00</b>
<b>SA 0 / SA 1</b>	<b>(0) Nettoergebnis (21 - 22) / (1) Geldfluss operative Gebarung (31 - 32)</b>				<b>141.100,00</b>	<b>118.300,00</b>	<b>22.800,00</b>	<b>115.300,00</b>	<b>91.500,00</b>	<b>23.800,00</b>
<b>SA01</b>	<b>Saldo (01) Haushaltsrücklagen (230 - 240)</b>				<b>0,00</b>	<b>0,00</b>	<b>0,00</b>	<b>0,00</b>	<b>0,00</b>	<b>0,00</b>
<b>SA00</b>	<b>Saldo (00) Nettoergebnis nach Haushaltsrücklagen (Saldo 0 + Saldo 01)</b>				<b>141.100,00</b>	<b>118.300,00</b>	<b>22.800,00</b>			
<b>Investive Gebarung</b>										
2/262000+300000	Kapitaltransfers von Bund, Bundesfonds und Bundeskammern		3331	33	0,00	0,00	0,00	30.000,00	0,00	30.000,00
6/262000+300000	Kapitaltransfers von Bund, Bundesfonds und Bundeskammern		3331	1 33	0,00	0,00	0,00	633.000,00	633.000,00	0,00
<b>SU 33</b>	<b>Summe Einzahlungen investive Gebarung</b>							<b>663.000,00</b>	<b>633.000,00</b>	<b>30.000,00</b>
1/262000-020000	Maschinen und maschinelle Anlagen		3414	2	0,00	0,00	0,00	20.800,00	0,00	20.800,00
5/262000-050000	Sonderanlagen Neuerrichtung Trainingsplätze		3412	1 40	0,00	0,00	0,00	1.250.000,00	1.250.000,00	0,00
5/262000-050010	Planerleistungen Neuerrichtung Trainingsplätze		3412	1 40	0,00	0,00	0,00	15.000,00	15.000,00	0,00
5/262000-050100	Sonderanlagen Nachhaltigkeitsprojekt		3412	1 40	0,00	0,00	0,00	27.000,00	27.000,00	0,00
5/262000-050110	Planerleistungen Nachhaltigkeitsprojekt		3412	1 40	0,00	0,00	0,00	0,00	0,00	0,00
1/262000-060000	Im Bau befindliche Grundstückseinrichtungen		3412	2 40	0,00	0,00	0,00	0,00	0,00	0,00
<b>SU 34</b>	<b>Summe Auszahlungen investive Gebarung</b>							<b>1.312.800,00</b>	<b>1.292.000,00</b>	<b>20.800,00</b>
<b>SA2</b>	<b>Saldo (2) Geldfluss aus der Investiven Gebarung (33 - 34)</b>							<b>-649.800,00</b>	<b>-659.000,00</b>	<b>9.200,00</b>
<b>SA3</b>	<b>Saldo (3) Nettofinanzierungssaldo (Saldo 1 + Saldo 2)</b>							<b>-534.500,00</b>	<b>-567.500,00</b>	<b>33.000,00</b>
<b>Finanzierungstätigkeit</b>										
6/262000+346000/1	Investitionsdarlehen von Finanzunternehmen		3514	1	0,00	0,00	0,00	400.000,00	400.000,00	0,00
<b>SU 35</b>	<b>Summe Einzahlungen aus der Finanzierungstätigkeit</b>							<b>400.000,00</b>	<b>400.000,00</b>	<b>0,00</b>
<b>SU 36</b>	<b>Summe Auszahlungen aus der Finanzierungstätigkeit</b>							<b>0,00</b>	<b>0,00</b>	<b>0,00</b>
<b>SA4</b>	<b>Saldo (4) Geldfluss aus der Finanzierungstätigkeit (35 - 36)</b>							<b>400.000,00</b>	<b>400.000,00</b>	<b>0,00</b>
<b>SA5</b>	<b>Saldo (5) Geldfluss aus der voranschlagswirksamen Gebarung (Saldo 3 + Saldo 4)</b>							<b>-134.500,00</b>	<b>-167.500,00</b>	<b>33.000,00</b>

# 1. Nachtragsvoranschlag 2024

# NVA Ergebnis- und Finanzierungsvoranschlag Detailnachweis

Marktgemeinde Brunn am Gebirge

		MVAG			VC QU	Ergebnisvoranschlag		Finanzierungsvoranschlag			
		EH	FH			VA 2024 inkl. NVA	VA 2024	1. NVA	VA 2024 inkl. NVA	VA 2024	1. NVA
<b>263</b>	<b>Turn- und Sporthallen</b>										
<b>263000</b>	<b>Sportplatz Rennweg</b>										
<b>Operative Gebarung</b>											
2/263000+813000	Erträge aus der Auflösung von Investitionszuschüssen (Kapitaltransfers)		2127			200,00	200,00	0,00	0,00	0,00	0,00
2/263000+861000	Transfers von Ländern, Landesfonds und Landeskammern (Zinsenzuschuss)	2121	3121	15		0,00	0,00	0,00	0,00	0,00	0,00
<b>SU 21 / 31</b>	<b>Summe Erträge / Einzahlungen operative Gebarung</b>					<b>200,00</b>	<b>200,00</b>	<b>0,00</b>	<b>0,00</b>	<b>0,00</b>	<b>0,00</b>
1/263000-680000	Planmäßige Abschreibung		2226			3.200,00	3.200,00	0,00	0,00	0,00	0,00
1/263000-700600	Miete (Toi Toi)		2223	3223	24	0,00	0,00	0,00	0,00	0,00	0,00
1/263000-711200	Gebühren für die Benützung von Gemeindeeinrichtungen (GVA)		2225	3225	24	0,00	0,00	0,00	0,00	0,00	0,00
1/263000-728000	Entgelte für sonstige Leistungen		2225	3225	24	0,00	0,00	0,00	0,00	0,00	0,00
<b>SU 22 / 32</b>	<b>Summe Aufwendungen / Auszahlungen operative Gebarung</b>					<b>3.200,00</b>	<b>3.200,00</b>	<b>0,00</b>	<b>0,00</b>	<b>0,00</b>	<b>0,00</b>
<b>SA 0 / SA 1</b>	<b>(0) Nettoergebnis (21 - 22) / (1) Geldfluss operative Gebarung (31 - 32)</b>					<b>-3.000,00</b>	<b>-3.000,00</b>	<b>0,00</b>	<b>0,00</b>	<b>0,00</b>	<b>0,00</b>
<b>SA01</b>	<b>Saldo (01) Haushaltsrücklagen (230 - 240)</b>					<b>0,00</b>	<b>0,00</b>	<b>0,00</b>	<b>0,00</b>	<b>0,00</b>	<b>0,00</b>
<b>SA00</b>	<b>Saldo (00) Nettoergebnis nach Haushaltsrücklagen (Saldo 0 + Saldo 01)</b>					<b>-3.000,00</b>	<b>-3.000,00</b>	<b>0,00</b>			
<b>Investive Gebarung</b>											
<b>SU 33</b>	<b>Summe Einzahlungen investive Gebarung</b>								<b>0,00</b>	<b>0,00</b>	<b>0,00</b>
1/263000-050000	Sonderanlagen, sonstige Grundstückseinrichtungen		3412	2	40	0,00	0,00	0,00	5.000,00	5.000,00	0,00
<b>SU 34</b>	<b>Summe Auszahlungen investive Gebarung</b>								<b>5.000,00</b>	<b>5.000,00</b>	<b>0,00</b>
<b>SA2</b>	<b>Saldo (2) Geldfluss aus der Investiven Gebarung (33 - 34)</b>								<b>-5.000,00</b>	<b>-5.000,00</b>	<b>0,00</b>
<b>SA3</b>	<b>Saldo (3) Nettofinanzierungssaldo (Saldo 1 + Saldo 2)</b>								<b>-5.000,00</b>	<b>-5.000,00</b>	<b>0,00</b>
<b>Finanzierungstätigkeit</b>											
<b>SU 35</b>	<b>Summe Einzahlungen aus der Finanzierungstätigkeit</b>								<b>0,00</b>	<b>0,00</b>	<b>0,00</b>
<b>SU 36</b>	<b>Summe Auszahlungen aus der Finanzierungstätigkeit</b>								<b>0,00</b>	<b>0,00</b>	<b>0,00</b>
<b>SA4</b>	<b>Saldo (4) Geldfluss aus der Finanzierungstätigkeit (35 - 36)</b>								<b>0,00</b>	<b>0,00</b>	<b>0,00</b>
<b>SA5</b>	<b>Saldo (5) Geldfluss aus der voranschlagswirksamen Gebarung (Saldo 3 + Saldo 4)</b>								<b>-5.000,00</b>	<b>-5.000,00</b>	<b>0,00</b>
<b>263200</b>	<b>Herstellung Sportstätte - SC Brunn</b>										
<b>Operative Gebarung</b>											
<b>SU 21 / 31</b>	<b>Summe Erträge / Einzahlungen operative Gebarung</b>					<b>0,00</b>	<b>0,00</b>	<b>0,00</b>	<b>0,00</b>	<b>0,00</b>	<b>0,00</b>
1/263200-650000	Zinsen für Finanzschulden in Euro		2241	3241	25	1.100,00	1.100,00	0,00	1.100,00	1.100,00	0,00
1/263200-680000	Planmäßige Abschreibung		2226			31.300,00	29.300,00	2.000,00	0,00	0,00	0,00
<b>SU 22 / 32</b>	<b>Summe Aufwendungen / Auszahlungen operative Gebarung</b>					<b>32.400,00</b>	<b>30.400,00</b>	<b>2.000,00</b>	<b>1.100,00</b>	<b>1.100,00</b>	<b>0,00</b>
<b>SA 0 / SA 1</b>	<b>(0) Nettoergebnis (21 - 22) / (1) Geldfluss operative Gebarung (31 - 32)</b>					<b>-32.400,00</b>	<b>-30.400,00</b>	<b>-2.000,00</b>	<b>-1.100,00</b>	<b>-1.100,00</b>	<b>0,00</b>
<b>SA01</b>	<b>Saldo (01) Haushaltsrücklagen (230 - 240)</b>					<b>0,00</b>	<b>0,00</b>	<b>0,00</b>	<b>0,00</b>	<b>0,00</b>	<b>0,00</b>
<b>SA00</b>	<b>Saldo (00) Nettoergebnis nach Haushaltsrücklagen (Saldo 0 + Saldo 01)</b>					<b>-32.400,00</b>	<b>-30.400,00</b>	<b>-2.000,00</b>			



# 1. Nachtragsvoranschlag 2024

# NVA Ergebnis- und Finanzierungsvoranschlag Detailnachweis

Marktgemeinde Brunn am Gebirge

	MVAG			VC QU	Ergebnisvoranschlag			Finanzierungsvoranschlag		
	EH	FH			VA 2024 inkl. NVA	VA 2024	1. NVA	VA 2024 inkl. NVA	VA 2024	1. NVA
<b>Investive Gebarung</b>										
<b>SU 33</b>	<b>Summe Einzahlungen investive Gebarung</b>							<b>0,00</b>	<b>0,00</b>	<b>0,00</b>
<b>SU 34</b>	<b>Summe Auszahlungen investive Gebarung</b>							<b>0,00</b>	<b>0,00</b>	<b>0,00</b>
<b>SA2</b>	<b>Saldo (2) Geldfluss aus der Investiven Gebarung (33 – 34)</b>							<b>0,00</b>	<b>0,00</b>	<b>0,00</b>
<b>SA3</b>	<b>Saldo (3) Nettofinanzierungssaldo (Saldo 1 + Saldo 2)</b>							<b>-1.100,00</b>	<b>-1.100,00</b>	<b>0,00</b>
<b>Finanzierungstätigkeit</b>										
<b>SU 35</b>	<b>Summe Einzahlungen aus der Finanzierungstätigkeit</b>							<b>0,00</b>	<b>0,00</b>	<b>0,00</b>
1/263200-346000	Investitionsdarlehen von Finanzunternehmen	3614	65		0,00	0,00	0,00	50.000,00	50.000,00	0,00
<b>SU 36</b>	<b>Summe Auszahlungen aus der Finanzierungstätigkeit</b>							<b>50.000,00</b>	<b>50.000,00</b>	<b>0,00</b>
<b>SA4</b>	<b>Saldo (4) Geldfluss aus der Finanzierungstätigkeit (35 – 36)</b>							<b>-50.000,00</b>	<b>-50.000,00</b>	<b>0,00</b>
<b>SA5</b>	<b>Saldo (5) Geldfluss aus der voranschlagswirksamen Gebarung (Saldo 3 + Saldo 4)</b>							<b>-51.100,00</b>	<b>-51.100,00</b>	<b>0,00</b>
<b>265</b>	<b>Tennisplätze und -hallen</b>									
<b>265000</b>	<b>Sportplätze TC Brunn</b>									
<b>Operative Gebarung</b>										
2/265000+811110	Miet- und Pachtertrag	2115	3115	14	12.000,00	12.000,00	0,00	12.000,00	12.000,00	0,00
2/265000+829000	Sonstige Erträge (WV Stromkosten)	2116	3116	18	0,00	0,00	0,00	0,00	0,00	0,00
<b>SU 21 / 31</b>	<b>Summe Erträge / Einzahlungen operative Gebarung</b>				<b>12.000,00</b>	<b>12.000,00</b>	<b>0,00</b>	<b>12.000,00</b>	<b>12.000,00</b>	<b>0,00</b>
1/265000-600000	Strom	2222	3222	24	0,00	0,00	0,00	0,00	0,00	0,00
1/265000-614000	Instandhaltung von Gebäuden	2224	3224	24	72.000,00	72.000,00	0,00	72.000,00	72.000,00	0,00
1/265000-618000	Instandhaltung von sonstigen Anlagen	2224	3224	24	1.000,00	1.000,00	0,00	1.000,00	1.000,00	0,00
1/265000-619000	Instandhaltung von Sonderanlagen, sonstigen Grundstückseinrichtungen	2224	3224	24	34.000,00	34.000,00	0,00	34.000,00	34.000,00	0,00
1/265000-670000	Versicherungen	2222	3222	24	1.000,00	1.700,00	-700,00	1.000,00	1.700,00	-700,00
1/265000-680000	Planmäßige Abschreibung	2226			9.800,00	9.800,00	0,00	0,00	0,00	0,00
1/265000-711200	Gebühren für die Benützung von Gemeindeeinrichtungen (GVA)	2225	3225	24	600,00	600,00	0,00	600,00	600,00	0,00
1/265000-728000	Entgelte für sonstige Leistungen	2225	3225	24	500,00	500,00	0,00	500,00	500,00	0,00
<b>SU 22 / 32</b>	<b>Summe Aufwendungen / Auszahlungen operative Gebarung</b>				<b>118.900,00</b>	<b>119.600,00</b>	<b>-700,00</b>	<b>109.100,00</b>	<b>109.800,00</b>	<b>-700,00</b>
<b>SA 0 / SA 1</b>	<b>(0) Nettoergebnis (21 - 22) / (1) Geldfluss operative Gebarung (31 – 32)</b>				<b>-106.900,00</b>	<b>-107.600,00</b>	<b>700,00</b>	<b>-97.100,00</b>	<b>-97.800,00</b>	<b>700,00</b>
<b>SA01</b>	<b>Saldo (01) Haushaltsrücklagen (230 - 240)</b>				<b>0,00</b>	<b>0,00</b>	<b>0,00</b>	<b>0,00</b>	<b>0,00</b>	<b>0,00</b>
<b>SA00</b>	<b>Saldo (00) Nettoergebnis nach Haushaltsrücklagen (Saldo 0 + Saldo 01)</b>				<b>-106.900,00</b>	<b>-107.600,00</b>	<b>700,00</b>			
<b>Investive Gebarung</b>										
<b>SU 33</b>	<b>Summe Einzahlungen investive Gebarung</b>							<b>0,00</b>	<b>0,00</b>	<b>0,00</b>
<b>SU 34</b>	<b>Summe Auszahlungen investive Gebarung</b>							<b>0,00</b>	<b>0,00</b>	<b>0,00</b>
<b>SA2</b>	<b>Saldo (2) Geldfluss aus der Investiven Gebarung (33 – 34)</b>							<b>0,00</b>	<b>0,00</b>	<b>0,00</b>
<b>SA3</b>	<b>Saldo (3) Nettofinanzierungssaldo (Saldo 1 + Saldo 2)</b>							<b>-97.100,00</b>	<b>-97.800,00</b>	<b>700,00</b>

# 1. Nachtragsvoranschlag 2024

Marktgemeinde Brunn am Gebirge

# NVA Ergebnis- und Finanzierungsvoranschlag Detailnachweis

		MVAG VC QU			Ergebnisvoranschlag			Finanzierungsvoranschlag		
		EH	FH		VA 2024 inkl. NVA	VA 2024	1. NVA	VA 2024 inkl. NVA	VA 2024	1. NVA
<b>Finanzierungstätigkeit</b>										
SU 35	Summe Einzahlungen aus der Finanzierungstätigkeit							0,00	0,00	0,00
SU 36	Summe Auszahlungen aus der Finanzierungstätigkeit							0,00	0,00	0,00
SA4	Saldo (4) Geldfluss aus der Finanzierungstätigkeit (35 – 36)							0,00	0,00	0,00
SA5	Saldo (5) Geldfluss aus der voranschlagswirksamen Gebarung (Saldo 3 + Saldo 4)							-97.100,00	-97.800,00	700,00
<b>269 Sonstige Einrichtungen und Maßnahmen</b>										
<b>269000 Sonstige Einrichtungen und Maßnahmen</b>										
<b>Operative Gebarung</b>										
2/269000+829000	Sonstige Einnahmen	2116	3116	18	1.000,00	1.000,00	0,00	1.000,00	1.000,00	0,00
<b>SU 21 / 31</b>	<b>Summe Erträge / Einzahlungen operative Gebarung</b>				<b>1.000,00</b>	<b>1.000,00</b>	<b>0,00</b>	<b>1.000,00</b>	<b>1.000,00</b>	<b>0,00</b>
1/269000-700200	Miete Festsaal - BEG	2223	3223	24	500,00	500,00	0,00	500,00	500,00	0,00
1/269000-728820	Entgelte für sonstige Leistungen - Veranstaltungen	2225	3225	24	30.000,00	30.000,00	0,00	30.000,00	30.000,00	0,00
1/269000-757010	Laufende Transferzahlungen - Sporthalle + VS (Sportförderung)	2234	3234	27	55.000,00	55.000,00	0,00	55.000,00	55.000,00	0,00
<b>SU 22 / 32</b>	<b>Summe Aufwendungen / Auszahlungen operative Gebarung</b>				<b>85.500,00</b>	<b>85.500,00</b>	<b>0,00</b>	<b>85.500,00</b>	<b>85.500,00</b>	<b>0,00</b>
<b>SA 0 / SA 1</b>	<b>(0) Nettoergebnis (21 - 22) / (1) Geldfluss operative Gebarung (31 – 32)</b>				<b>-84.500,00</b>	<b>-84.500,00</b>	<b>0,00</b>	<b>-84.500,00</b>	<b>-84.500,00</b>	<b>0,00</b>
SA01	Saldo (01) Haushaltsrücklagen (230 - 240)				0,00	0,00	0,00	0,00	0,00	0,00
SA00	Saldo (00) Nettoergebnis nach Haushaltsrücklagen (Saldo 0 + Saldo 01)				-84.500,00	-84.500,00	0,00			
<b>Investive Gebarung</b>										
SU 33	Summe Einzahlungen investive Gebarung							0,00	0,00	0,00
SU 34	Summe Auszahlungen investive Gebarung							0,00	0,00	0,00
SA2	Saldo (2) Geldfluss aus der Investiven Gebarung (33 – 34)							0,00	0,00	0,00
SA3	Saldo (3) Nettofinanzierungssaldo (Saldo 1 + Saldo 2)							-84.500,00	-84.500,00	0,00
<b>Finanzierungstätigkeit</b>										
SU 35	Summe Einzahlungen aus der Finanzierungstätigkeit							0,00	0,00	0,00
SU 36	Summe Auszahlungen aus der Finanzierungstätigkeit							0,00	0,00	0,00
SA4	Saldo (4) Geldfluss aus der Finanzierungstätigkeit (35 – 36)							0,00	0,00	0,00
SA5	Saldo (5) Geldfluss aus der voranschlagswirksamen Gebarung (Saldo 3 + Saldo 4)							-84.500,00	-84.500,00	0,00
<b>269010 Kegelbahn</b>										
<b>Operative Gebarung</b>										
<b>SU 21 / 31</b>	<b>Summe Erträge / Einzahlungen operative Gebarung</b>				<b>0,00</b>	<b>0,00</b>	<b>0,00</b>	<b>0,00</b>	<b>0,00</b>	<b>0,00</b>
1/269010-614000	Instandhaltung von Gebäuden und Bauten	2224	3224	24	1.500,00	1.000,00	500,00	1.500,00	1.000,00	500,00
1/269010-670000	Versicherungen	2222	3222	24	500,00	500,00	0,00	500,00	500,00	0,00
1/269010-680000	Planmäßige Abschreibung	2226			3.300,00	3.300,00	0,00	0,00	0,00	0,00

# 1. Nachtragsvoranschlag 2024

Marktgemeinde Brunn am Gebirge

# NVA Ergebnis- und Finanzierungsvoranschlag Detailnachweis

		MVAG		VC QU	Ergebnisvoranschlag			Finanzierungsvoranschlag		
		EH	FH		VA 2024 inkl. NVA	VA 2024	1. NVA	VA 2024 inkl. NVA	VA 2024	1. NVA
1/269010-711200	Gebühren für die Benützung von Gemeindeeinrichtungen und Anlagen gemäß FAG	2225	3225	24	1.300,00	1.300,00	0,00	1.300,00	1.300,00	0,00
1/269010-728920/3	Entgelte für sonstige Leistungen Brandschutzbeauftragter	2225	3225	24	0,00	0,00	0,00	0,00	0,00	0,00
<b>SU 22 / 32</b>	<b>Summe Aufwendungen / Auszahlungen operative Gebarung</b>				<b>6.600,00</b>	<b>6.100,00</b>	<b>500,00</b>	<b>3.300,00</b>	<b>2.800,00</b>	<b>500,00</b>
<b>SA 0 / SA 1</b>	<b>(0) Nettoergebnis (21 - 22) / (1) Geldfluss operative Gebarung (31 - 32)</b>				<b>-6.600,00</b>	<b>-6.100,00</b>	<b>-500,00</b>	<b>-3.300,00</b>	<b>-2.800,00</b>	<b>-500,00</b>
<b>SA01</b>	<b>Saldo (01) Haushaltsrücklagen (230 - 240)</b>				<b>0,00</b>	<b>0,00</b>	<b>0,00</b>	<b>0,00</b>	<b>0,00</b>	<b>0,00</b>
<b>SA00</b>	<b>Saldo (00) Nettoergebnis nach Haushaltsrücklagen (Saldo 0 + Saldo 01)</b>				<b>-6.600,00</b>	<b>-6.100,00</b>	<b>-500,00</b>			
<b>Investive Gebarung</b>										
<b>SU 33</b>	<b>Summe Einzahlungen investive Gebarung</b>							<b>0,00</b>	<b>0,00</b>	<b>0,00</b>
<b>SU 34</b>	<b>Summe Auszahlungen investive Gebarung</b>							<b>0,00</b>	<b>0,00</b>	<b>0,00</b>
<b>SA2</b>	<b>Saldo (2) Geldfluss aus der Investiven Gebarung (33 - 34)</b>							<b>0,00</b>	<b>0,00</b>	<b>0,00</b>
<b>SA3</b>	<b>Saldo (3) Nettofinanzierungssaldo (Saldo 1 + Saldo 2)</b>							<b>-3.300,00</b>	<b>-2.800,00</b>	<b>-500,00</b>
<b>Finanzierungstätigkeit</b>										
<b>SU 35</b>	<b>Summe Einzahlungen aus der Finanzierungstätigkeit</b>							<b>0,00</b>	<b>0,00</b>	<b>0,00</b>
<b>SU 36</b>	<b>Summe Auszahlungen aus der Finanzierungstätigkeit</b>							<b>0,00</b>	<b>0,00</b>	<b>0,00</b>
<b>SA4</b>	<b>Saldo (4) Geldfluss aus der Finanzierungstätigkeit (35 - 36)</b>							<b>0,00</b>	<b>0,00</b>	<b>0,00</b>
<b>SA5</b>	<b>Saldo (5) Geldfluss aus der voranschlagswirksamen Gebarung (Saldo 3 + Saldo 4)</b>							<b>-3.300,00</b>	<b>-2.800,00</b>	<b>-500,00</b>
<b>269400</b>	<b>Sportplätze Freizeitpark</b>									
<b>Operative Gebarung</b>										
2/269400+813000	Erträge aus der Auflösung von Investitionszuschüssen (Kapitaltransfers)		2127		34.900,00	34.900,00	0,00	0,00	0,00	0,00
6/269400+861000	Transfers von Ländern, Landesfonds und Landeskammern	2121	3121	1 15	0,00	0,00	0,00	0,00	0,00	0,00
<b>SU 21 / 31</b>	<b>Summe Erträge / Einzahlungen operative Gebarung</b>				<b>34.900,00</b>	<b>34.900,00</b>	<b>0,00</b>	<b>0,00</b>	<b>0,00</b>	<b>0,00</b>
1/269400-400200	Geringwertige Wirtschaftsgüter (GWG)	2221	3221	23	2.000,00	1.000,00	1.000,00	2.000,00	1.000,00	1.000,00
1/269400-454000	Reinigungsmittel	2221	3221	23	300,00	300,00	0,00	300,00	300,00	0,00
1/269400-459000	Sonstige Verbrauchsgüter	2221	3221	23	300,00	300,00	0,00	300,00	300,00	0,00
1/269400-600000	Strom	2222	3222	24	1.700,00	1.700,00	0,00	1.700,00	1.700,00	0,00
1/269400-619000	Instandhaltung von Sonderanlagen, sonstigen Grundstückseinrichtungen	2224	3224	24	9.000,00	9.000,00	0,00	9.000,00	9.000,00	0,00
1/269400-631000	Telekommunikationsdienste	2222	3222	24	0,00	0,00	0,00	0,00	0,00	0,00
1/269400-670000	Versicherungen	2222	3222	24	900,00	900,00	0,00	900,00	900,00	0,00
1/269400-680000	Planmäßige Abschreibung	2226			87.600,00	89.600,00	-2.000,00	0,00	0,00	0,00
1/269400-700000	Miet- und Pachtaufwand	2223	3223	24	23.500,00	23.500,00	0,00	23.500,00	23.500,00	0,00
1/269400-711200	Gebühren für die Benützung von Gemeindeeinrichtungen und Anlagen gemäß FAG	2225	3225	24	1.500,00	1.500,00	0,00	1.500,00	1.500,00	0,00

# 1. Nachtragsvoranschlag 2024

Marktgemeinde Brunn am Gebirge

# NVA Ergebnis- und Finanzierungsvoranschlag Detailnachweis

		MVAG		VC QU	Ergebnisvoranschlag			Finanzierungsvoranschlag		
		EH	FH		VA 2024 inkl. NVA	VA 2024	1. NVA	VA 2024 inkl. NVA	VA 2024	1. NVA
1/269400-728000	Entgelte für sonstige Leistungen	2225	3225	24	12.000,00	12.000,00	0,00	12.000,00	12.000,00	0,00
1/269400-728400	Entgelte für sonstige Leistungen Gebäudereinigungsfirma	2225	3225	24	0,00	0,00	0,00	0,00	0,00	0,00
<b>SU 22 / 32</b>	<b>Summe Aufwendungen / Auszahlungen operative Gebarung</b>				<b>138.800,00</b>	<b>139.800,00</b>	<b>-1.000,00</b>	<b>51.200,00</b>	<b>50.200,00</b>	<b>1.000,00</b>
<b>SA 0 / SA 1</b>	<b>(0) Nettoergebnis (21 - 22) / (1) Geldfluss operative Gebarung (31 - 32)</b>				<b>-103.900,00</b>	<b>-104.900,00</b>	<b>1.000,00</b>	<b>-51.200,00</b>	<b>-50.200,00</b>	<b>-1.000,00</b>
6/269400+895001	Entnahmen von allgemeinen Haushaltsrücklagen	2301		1	0,00	0,00	0,00	0,00	0,00	0,00
<b>SA01</b>	<b>Saldo (01) Haushaltsrücklagen (230 - 240)</b>				<b>0,00</b>	<b>0,00</b>	<b>0,00</b>	<b>0,00</b>	<b>0,00</b>	<b>0,00</b>
<b>SA00</b>	<b>Saldo (00) Nettoergebnis nach Haushaltsrücklagen (Saldo 0 + Saldo 01)</b>				<b>-103.900,00</b>	<b>-104.900,00</b>	<b>1.000,00</b>			
<b>Investive Gebarung</b>										
6/269400+300000	Kapitaltransfers von Bund, Bundesfonds und Bundeskammern		3331	1 33	0,00	0,00	0,00	0,00	0,00	0,00
<b>SU 33</b>	<b>Summe Einzahlungen investive Gebarung</b>							<b>0,00</b>	<b>0,00</b>	<b>0,00</b>
1/269400-010000	Gebäude und Bauten		3413	2	0,00	0,00	0,00	30.000,00	30.000,00	0,00
1/269400-020000	Maschinen und maschinelle Anlagen		3414	2 41	0,00	0,00	0,00	0,00	0,00	0,00
1/269400-040000	Fahrzeuge		3414	2 41	0,00	0,00	0,00	0,00	0,00	0,00
5/269400-060000	Im Bau befindliche Grundstückseinrichtungen Sport-Freizeitanlagen		3412	1 40	0,00	0,00	0,00	0,00	0,00	0,00
5/269400-060010	Im Bau befindliche Grundstückseinrichtungen Planerleistungen		3412	1 40	0,00	0,00	0,00	0,00	0,00	0,00
<b>SU 34</b>	<b>Summe Auszahlungen investive Gebarung</b>							<b>30.000,00</b>	<b>30.000,00</b>	<b>0,00</b>
<b>SA2</b>	<b>Saldo (2) Geldfluss aus der Investiven Gebarung (33 - 34)</b>							<b>-30.000,00</b>	<b>-30.000,00</b>	<b>0,00</b>
<b>SA3</b>	<b>Saldo (3) Nettofinanzierungssaldo (Saldo 1 + Saldo 2)</b>							<b>-81.200,00</b>	<b>-80.200,00</b>	<b>-1.000,00</b>
<b>Finanzierungstätigkeit</b>										
<b>SU 35</b>	<b>Summe Einzahlungen aus der Finanzierungstätigkeit</b>							<b>0,00</b>	<b>0,00</b>	<b>0,00</b>
<b>SU 36</b>	<b>Summe Auszahlungen aus der Finanzierungstätigkeit</b>							<b>0,00</b>	<b>0,00</b>	<b>0,00</b>
<b>SA4</b>	<b>Saldo (4) Geldfluss aus der Finanzierungstätigkeit (35 - 36)</b>							<b>0,00</b>	<b>0,00</b>	<b>0,00</b>
<b>SA5</b>	<b>Saldo (5) Geldfluss aus der voranschlagswirksamen Gebarung (Saldo 3 + Saldo 4)</b>							<b>-81.200,00</b>	<b>-80.200,00</b>	<b>-1.000,00</b>
<b>269500</b>	<b>Landschaftspark</b>									
<b>Operative Gebarung</b>										
6/269500+899000	Entnahmen aus Verrechnungsrücklagen zwischen operativer Gebarung und Projekten	2116		1	93.000,00	93.000,00	0,00	0,00	0,00	0,00
<b>SU 21 / 31</b>	<b>Summe Erträge / Einzahlungen operative Gebarung</b>				<b>93.000,00</b>	<b>93.000,00</b>	<b>0,00</b>	<b>0,00</b>	<b>0,00</b>	<b>0,00</b>
<b>SU 22 / 32</b>	<b>Summe Aufwendungen / Auszahlungen operative Gebarung</b>				<b>0,00</b>	<b>0,00</b>	<b>0,00</b>	<b>0,00</b>	<b>0,00</b>	<b>0,00</b>
<b>SA 0 / SA 1</b>	<b>(0) Nettoergebnis (21 - 22) / (1) Geldfluss operative Gebarung (31 - 32)</b>				<b>93.000,00</b>	<b>93.000,00</b>	<b>0,00</b>	<b>0,00</b>	<b>0,00</b>	<b>0,00</b>

# 1. Nachtragsvoranschlag 2024

Marktgemeinde Brunn am Gebirge

# NVA Ergebnis- und Finanzierungsvoranschlag Detailnachweis

		MVAG		VC QU	Ergebnisvoranschlag			Finanzierungsvoranschlag		
		EH	FH		VA 2024 inkl. NVA	VA 2024	1. NVA	VA 2024 inkl. NVA	VA 2024	1. NVA
6/269500+895001	Entnahmen von allgemeinen Haushaltsrücklagen	2301		1	500.000,00	500.000,00	0,00	0,00	0,00	0,00
<b>SA01</b>	<b>Saldo (01) Haushaltsrücklagen (230 - 240)</b>				<b>500.000,00</b>	<b>500.000,00</b>	<b>0,00</b>	<b>0,00</b>	<b>0,00</b>	<b>0,00</b>
<b>SA00</b>	<b>Saldo (00) Nettoergebnis nach Haushaltsrücklagen (Saldo 0 + Saldo 01)</b>				<b>593.000,00</b>	<b>593.000,00</b>	<b>0,00</b>			
<b>Investive Gebarung</b>										
<b>SU 33</b>	<b>Summe Einzahlungen investive Gebarung</b>							<b>0,00</b>	<b>0,00</b>	<b>0,00</b>
5/269500-001000	Unbebaute Grundstücke		3412	1 40	0,00	0,00	0,00	0,00	0,00	0,00
5/269500-060000	Im Bau befindliche Grundstückseinrichtungen		3412	1	0,00	0,00	0,00	500.000,00	500.000,00	0,00
5/269500-060010	Im Bau befindliche Grundstückseinrichtungen - Planerleistungen		3412	1	0,00	0,00	0,00	93.000,00	93.000,00	0,00
<b>SU 34</b>	<b>Summe Auszahlungen investive Gebarung</b>							<b>593.000,00</b>	<b>593.000,00</b>	<b>0,00</b>
<b>SA2</b>	<b>Saldo (2) Geldfluss aus der Investiven Gebarung (33 – 34)</b>							<b>-593.000,00</b>	<b>-593.000,00</b>	<b>0,00</b>
<b>SA3</b>	<b>Saldo (3) Nettofinanzierungssaldo (Saldo 1 + Saldo 2)</b>							<b>-593.000,00</b>	<b>-593.000,00</b>	<b>0,00</b>
<b>Finanzierungstätigkeit</b>										
<b>SU 35</b>	<b>Summe Einzahlungen aus der Finanzierungstätigkeit</b>							<b>0,00</b>	<b>0,00</b>	<b>0,00</b>
<b>SU 36</b>	<b>Summe Auszahlungen aus der Finanzierungstätigkeit</b>							<b>0,00</b>	<b>0,00</b>	<b>0,00</b>
<b>SA4</b>	<b>Saldo (4) Geldfluss aus der Finanzierungstätigkeit (35 – 36)</b>							<b>0,00</b>	<b>0,00</b>	<b>0,00</b>
<b>SA5</b>	<b>Saldo (5) Geldfluss aus der voranschlagswirksamen Gebarung (Saldo 3 + Saldo 4)</b>							<b>-593.000,00</b>	<b>-593.000,00</b>	<b>0,00</b>
<b>27</b>	<b>Erwachsenenbildung</b>									
<b>270</b>	<b>Volkshochschulen</b>									
<b>270000</b>	<b>Volkshochschulen</b>									
<b>Operative Gebarung</b>										
<b>SU 21 / 31</b>	<b>Summe Erträge / Einzahlungen operative Gebarung</b>				<b>0,00</b>	<b>0,00</b>	<b>0,00</b>	<b>0,00</b>	<b>0,00</b>	<b>0,00</b>
1/270000-768000	Sonstige Transfers an private Haushalte	2234	3234	27	0,00	0,00	0,00	0,00	0,00	0,00
<b>SU 22 / 32</b>	<b>Summe Aufwendungen / Auszahlungen operative Gebarung</b>				<b>0,00</b>	<b>0,00</b>	<b>0,00</b>	<b>0,00</b>	<b>0,00</b>	<b>0,00</b>
<b>SA 0 / SA 1</b>	<b>(0) Nettoergebnis (21 - 22) / (1) Geldfluss operative Gebarung (31 – 32)</b>				<b>0,00</b>	<b>0,00</b>	<b>0,00</b>	<b>0,00</b>	<b>0,00</b>	<b>0,00</b>
<b>SA01</b>	<b>Saldo (01) Haushaltsrücklagen (230 - 240)</b>				<b>0,00</b>	<b>0,00</b>	<b>0,00</b>	<b>0,00</b>	<b>0,00</b>	<b>0,00</b>
<b>SA00</b>	<b>Saldo (00) Nettoergebnis nach Haushaltsrücklagen (Saldo 0 + Saldo 01)</b>				<b>0,00</b>	<b>0,00</b>	<b>0,00</b>			
<b>Investive Gebarung</b>										
<b>SU 33</b>	<b>Summe Einzahlungen investive Gebarung</b>							<b>0,00</b>	<b>0,00</b>	<b>0,00</b>
<b>SU 34</b>	<b>Summe Auszahlungen investive Gebarung</b>							<b>0,00</b>	<b>0,00</b>	<b>0,00</b>
<b>SA2</b>	<b>Saldo (2) Geldfluss aus der Investiven Gebarung (33 – 34)</b>							<b>0,00</b>	<b>0,00</b>	<b>0,00</b>
<b>SA3</b>	<b>Saldo (3) Nettofinanzierungssaldo (Saldo 1 + Saldo 2)</b>							<b>0,00</b>	<b>0,00</b>	<b>0,00</b>
<b>Finanzierungstätigkeit</b>										
<b>SU 35</b>	<b>Summe Einzahlungen aus der Finanzierungstätigkeit</b>							<b>0,00</b>	<b>0,00</b>	<b>0,00</b>

# 1. Nachtragsvoranschlag 2024

Marktgemeinde Brunn am Gebirge

# NVA Ergebnis- und Finanzierungsvoranschlag Detailnachweis

		MVAG VC QU			Ergebnisvoranschlag			Finanzierungsvoranschlag		
		EH	FH		VA 2024 inkl. NVA	VA 2024	1. NVA	VA 2024 inkl. NVA	VA 2024	1. NVA
<b>SU 36</b>	<b>Summe Auszahlungen aus der Finanzierungstätigkeit</b>							<b>0,00</b>	<b>0,00</b>	<b>0,00</b>
<b>SA4</b>	<b>Saldo (4) Geldfluss aus der Finanzierungstätigkeit (35 – 36)</b>							<b>0,00</b>	<b>0,00</b>	<b>0,00</b>
<b>SA5</b>	<b>Saldo (5) Geldfluss aus der voranschlagswirksamen Gebarung (Saldo 3 + Saldo 4)</b>							<b>0,00</b>	<b>0,00</b>	<b>0,00</b>
<b>273</b>	<b>Volksbüchereien</b>									
<b>273000</b>	<b>Volksbüchereien</b>									
<b>Operative Gebarung</b>										
2/273000+810000	Leistungserlöse	2114	3114	13	1.200,00	1.200,00	0,00	1.200,00	1.200,00	0,00
2/273000+861000	Transfers von Ländern, Landesfonds und Landeskammern	2121	3121	15	1.000,00	1.000,00	0,00	1.000,00	1.000,00	0,00
<b>SU 21 / 31</b>	<b>Summe Erträge / Einzahlungen operative Gebarung</b>				<b>2.200,00</b>	<b>2.200,00</b>	<b>0,00</b>	<b>2.200,00</b>	<b>2.200,00</b>	<b>0,00</b>
1/273000-400200	Geringwertige Wirtschaftsgüter	2221	3221	23	500,00	500,00	0,00	500,00	500,00	0,00
1/273000-454000	Reinigungsmittel	2221	3221	23	500,00	500,00	0,00	500,00	500,00	0,00
1/273000-456000	Schreib-, Zeichen- und sonstige Büromittel	2221	3221	23	100,00	100,00	0,00	100,00	100,00	0,00
1/273000-457100	Ankauf von Büchern+Zeitschriften	2221	3221	23	4.500,00	4.500,00	0,00	4.500,00	4.500,00	0,00
1/273000-459000	Sonstige Verbrauchsgüter	2221	3221	23	100,00	100,00	0,00	100,00	100,00	0,00
1/273000-582200	Sonstige Dienstgeberbeiträge zur sozialen Sicherheit BVA	2212	3212	20	100,00	100,00	0,00	100,00	100,00	0,00
1/273000-588000	Kommunalsteuer	2212	3212	20	400,00	400,00	0,00	400,00	400,00	0,00
1/273000-600300	Wärme	2222	3222	24	1.300,00	1.300,00	0,00	1.300,00	1.300,00	0,00
1/273000-614500	Instandhaltung Gebäude - Investitionen in fremde Gebäude	2224	3224	24	1.500,00	1.500,00	0,00	1.500,00	1.500,00	0,00
1/273000-618000	Instandhaltung von sonstigen Anlagen	2224	3224	24	500,00	500,00	0,00	500,00	500,00	0,00
1/273000-631000	Telekommunikationsdienste	2222	3222	24	400,00	400,00	0,00	400,00	400,00	0,00
1/273000-670000	Versicherungen	2222	3222	24	1.500,00	100,00	1.400,00	1.500,00	100,00	1.400,00
1/273000-680000	Planmäßige Abschreibung	2226			500,00	500,00	0,00	0,00	0,00	0,00
1/273000-711200	Gebühren für die Benützung von Gemeindeeinrichtungen (GVA)	2225	3225	24	300,00	300,00	0,00	300,00	300,00	0,00
1/273000-726000	Mitgliedsbeiträge an Institutionen	2225	3225	24	200,00	200,00	0,00	200,00	200,00	0,00
1/273000-728000	Entgelte für sonstige Leistungen	2225	3225	24	800,00	800,00	0,00	800,00	800,00	0,00
1/273000-728100	Bibliothekare	2225	3225	24	13.000,00	13.000,00	0,00	13.000,00	13.000,00	0,00
1/273000-728400	Entgelte für sonstige Leistungen Gebäudereinigungsfirma	2225	3225	24	2.200,00	2.200,00	0,00	2.200,00	2.200,00	0,00
1/273000-728920/2	Entgelte für sonstige Leistungen Sicherheitsbeauftragter	2225	3225	24	600,00	600,00	0,00	600,00	600,00	0,00
1/273000-728920/3	Entgelte für sonstige Leistungen Brandschutzbeauftragter	2225	3225	24	1.600,00	1.600,00	0,00	1.600,00	1.600,00	0,00
<b>SU 22 / 32</b>	<b>Summe Aufwendungen / Auszahlungen operative Gebarung</b>				<b>30.600,00</b>	<b>29.200,00</b>	<b>1.400,00</b>	<b>30.100,00</b>	<b>28.700,00</b>	<b>1.400,00</b>
<b>SA 0 / SA 1</b>	<b>(0) Nettoergebnis (21 - 22) / (1) Geldfluss operative Gebarung (31 – 32)</b>				<b>-28.400,00</b>	<b>-27.000,00</b>	<b>-1.400,00</b>	<b>-27.900,00</b>	<b>-26.500,00</b>	<b>-1.400,00</b>
<b>SA01</b>	<b>Saldo (01) Haushaltsrücklagen (230 - 240)</b>				<b>0,00</b>	<b>0,00</b>	<b>0,00</b>	<b>0,00</b>	<b>0,00</b>	<b>0,00</b>

# 1. Nachtragsvoranschlag 2024

Marktgemeinde Brunn am Gebirge

# NVA Ergebnis- und Finanzierungsvoranschlag Detailnachweis

	MVAG EH FH	VC QU	Ergebnisvoranschlag			Finanzierungsvoranschlag		
			VA 2024 inkl. NVA	VA 2024	1. NVA	VA 2024 inkl. NVA	VA 2024	1. NVA
<b>SA00</b>	<b>Saldo (00) Nettoergebnis nach Haushaltsrücklagen (Saldo 0 + Saldo 01)</b>		<b>-28.400,00</b>	<b>-27.000,00</b>	<b>-1.400,00</b>			
<b>Investive Gebarung</b>								
<b>SU 33</b>	<b>Summe Einzahlungen investive Gebarung</b>					<b>0,00</b>	<b>0,00</b>	<b>0,00</b>
<b>SU 34</b>	<b>Summe Auszahlungen investive Gebarung</b>					<b>0,00</b>	<b>0,00</b>	<b>0,00</b>
<b>SA2</b>	<b>Saldo (2) Geldfluss aus der Investiven Gebarung (33 – 34)</b>					<b>0,00</b>	<b>0,00</b>	<b>0,00</b>
<b>SA3</b>	<b>Saldo (3) Nettofinanzierungssaldo (Saldo 1 + Saldo 2)</b>					<b>-27.900,00</b>	<b>-26.500,00</b>	<b>-1.400,00</b>
<b>Finanzierungstätigkeit</b>								
<b>SU 35</b>	<b>Summe Einzahlungen aus der Finanzierungstätigkeit</b>					<b>0,00</b>	<b>0,00</b>	<b>0,00</b>
<b>SU 36</b>	<b>Summe Auszahlungen aus der Finanzierungstätigkeit</b>					<b>0,00</b>	<b>0,00</b>	<b>0,00</b>
<b>SA4</b>	<b>Saldo (4) Geldfluss aus der Finanzierungstätigkeit (35 – 36)</b>					<b>0,00</b>	<b>0,00</b>	<b>0,00</b>
<b>SA5</b>	<b>Saldo (5) Geldfluss aus der voranschlagswirksamen Gebarung (Saldo 3 + Saldo 4)</b>					<b>-27.900,00</b>	<b>-26.500,00</b>	<b>-1.400,00</b>
<b>28</b>	<b>Forschung und Wissenschaft</b>							
<b>282</b>	<b>Studienbeihilfen</b>							
<b>282000</b>	<b>Studienbeihilfen/NÖ Semesterticket</b>							
<b>Operative Gebarung</b>								
<b>SU 21 / 31</b>	<b>Summe Erträge / Einzahlungen operative Gebarung</b>		<b>0,00</b>	<b>0,00</b>	<b>0,00</b>	<b>0,00</b>	<b>0,00</b>	<b>0,00</b>
1/282000-768000	Sonstige laufende Transferzahlungen an private Haushalte	2234 3234 27	0,00	0,00	0,00	0,00	0,00	0,00
<b>SU 22 / 32</b>	<b>Summe Aufwendungen / Auszahlungen operative Gebarung</b>		<b>0,00</b>	<b>0,00</b>	<b>0,00</b>	<b>0,00</b>	<b>0,00</b>	<b>0,00</b>
<b>SA 0 / SA 1</b>	<b>(0) Nettoergebnis (21 - 22) / (1) Geldfluss operative Gebarung (31 – 32)</b>		<b>0,00</b>	<b>0,00</b>	<b>0,00</b>	<b>0,00</b>	<b>0,00</b>	<b>0,00</b>
<b>SA01</b>	<b>Saldo (01) Haushaltsrücklagen (230 - 240)</b>		<b>0,00</b>	<b>0,00</b>	<b>0,00</b>	<b>0,00</b>	<b>0,00</b>	<b>0,00</b>
<b>SA00</b>	<b>Saldo (00) Nettoergebnis nach Haushaltsrücklagen (Saldo 0 + Saldo 01)</b>		<b>0,00</b>	<b>0,00</b>	<b>0,00</b>			
<b>Investive Gebarung</b>								
<b>SU 33</b>	<b>Summe Einzahlungen investive Gebarung</b>					<b>0,00</b>	<b>0,00</b>	<b>0,00</b>
<b>SU 34</b>	<b>Summe Auszahlungen investive Gebarung</b>					<b>0,00</b>	<b>0,00</b>	<b>0,00</b>
<b>SA2</b>	<b>Saldo (2) Geldfluss aus der Investiven Gebarung (33 – 34)</b>					<b>0,00</b>	<b>0,00</b>	<b>0,00</b>
<b>SA3</b>	<b>Saldo (3) Nettofinanzierungssaldo (Saldo 1 + Saldo 2)</b>					<b>0,00</b>	<b>0,00</b>	<b>0,00</b>
<b>Finanzierungstätigkeit</b>								
<b>SU 35</b>	<b>Summe Einzahlungen aus der Finanzierungstätigkeit</b>					<b>0,00</b>	<b>0,00</b>	<b>0,00</b>
<b>SU 36</b>	<b>Summe Auszahlungen aus der Finanzierungstätigkeit</b>					<b>0,00</b>	<b>0,00</b>	<b>0,00</b>
<b>SA4</b>	<b>Saldo (4) Geldfluss aus der Finanzierungstätigkeit (35 – 36)</b>					<b>0,00</b>	<b>0,00</b>	<b>0,00</b>
<b>SA5</b>	<b>Saldo (5) Geldfluss aus der voranschlagswirksamen Gebarung (Saldo 3 + Saldo 4)</b>					<b>0,00</b>	<b>0,00</b>	<b>0,00</b>

# 1. Nachtragsvoranschlag 2024

Marktgemeinde Brunn am Gebirge

# NVA Ergebnis- und Finanzierungsvoranschlag Detailnachweis

	MVAG EH FH	VC QU	Ergebnisvoranschlag		Finanzierungsvoranschlag			
			VA 2024 inkl. NVA	VA 2024	1. NVA	VA 2024 inkl. NVA	VA 2024	1. NVA
<b>3 Kunst, Kultur und Kultus</b>								
<b>31</b>	<b>Bildende Künste</b>							
<b>312</b>	<b>Maßnahmen zur Förderung der bildenden Künste</b>							
<b>312000</b>	<b>Maßnahmen zur Förderung der bildenden Künste</b>							
<b>Operative Gebarung</b>								
<b>SU 21 / 31</b>	<b>Summe Erträge / Einzahlungen operative Gebarung</b>		<b>0,00</b>	<b>0,00</b>	<b>0,00</b>	<b>0,00</b>	<b>0,00</b>	<b>0,00</b>
1/312000-728820	Entgelte für sonstige Leistungen - Veranstaltungen	2225 3225 24	2.500,00	2.500,00	0,00	2.500,00	2.500,00	0,00
<b>SU 22 / 32</b>	<b>Summe Aufwendungen / Auszahlungen operative Gebarung</b>		<b>2.500,00</b>	<b>2.500,00</b>	<b>0,00</b>	<b>2.500,00</b>	<b>2.500,00</b>	<b>0,00</b>
<b>SA 0 / SA 1</b>	<b>(0) Nettoergebnis (21 - 22) / (1) Geldfluss operative Gebarung (31 - 32)</b>		<b>-2.500,00</b>	<b>-2.500,00</b>	<b>0,00</b>	<b>-2.500,00</b>	<b>-2.500,00</b>	<b>0,00</b>
<b>SA01</b>	<b>Saldo (01) Haushaltsrücklagen (230 - 240)</b>		<b>0,00</b>	<b>0,00</b>	<b>0,00</b>	<b>0,00</b>	<b>0,00</b>	<b>0,00</b>
<b>SA00</b>	<b>Saldo (00) Nettoergebnis nach Haushaltsrücklagen (Saldo 0 + Saldo 01)</b>		<b>-2.500,00</b>	<b>-2.500,00</b>	<b>0,00</b>			
<b>Investive Gebarung</b>								
<b>SU 33</b>	<b>Summe Einzahlungen investive Gebarung</b>					<b>0,00</b>	<b>0,00</b>	<b>0,00</b>
<b>SU 34</b>	<b>Summe Auszahlungen investive Gebarung</b>					<b>0,00</b>	<b>0,00</b>	<b>0,00</b>
<b>SA2</b>	<b>Saldo (2) Geldfluss aus der Investiven Gebarung (33 - 34)</b>					<b>0,00</b>	<b>0,00</b>	<b>0,00</b>
<b>SA3</b>	<b>Saldo (3) Nettofinanzierungssaldo (Saldo 1 + Saldo 2)</b>					<b>-2.500,00</b>	<b>-2.500,00</b>	<b>0,00</b>
<b>Finanzierungstätigkeit</b>								
<b>SU 35</b>	<b>Summe Einzahlungen aus der Finanzierungstätigkeit</b>					<b>0,00</b>	<b>0,00</b>	<b>0,00</b>
<b>SU 36</b>	<b>Summe Auszahlungen aus der Finanzierungstätigkeit</b>					<b>0,00</b>	<b>0,00</b>	<b>0,00</b>
<b>SA4</b>	<b>Saldo (4) Geldfluss aus der Finanzierungstätigkeit (35 - 36)</b>					<b>0,00</b>	<b>0,00</b>	<b>0,00</b>
<b>SA5</b>	<b>Saldo (5) Geldfluss aus der voranschlagswirksamen Gebarung (Saldo 3 + Saldo 4)</b>					<b>-2.500,00</b>	<b>-2.500,00</b>	<b>0,00</b>
<b>32</b>	<b>Musik und darstellende Kunst</b>							
<b>320</b>	<b>Ausbildung in Musik und darstellender Kunst</b>							
<b>320000</b>	<b>Ausbildung in Musik und darstellender Kunst</b>							
<b>Operative Gebarung</b>								
<b>SU 21 / 31</b>	<b>Summe Erträge / Einzahlungen operative Gebarung</b>		<b>0,00</b>	<b>0,00</b>	<b>0,00</b>	<b>0,00</b>	<b>0,00</b>	<b>0,00</b>
1/320000-430000	Lebensmittel	2221 3221 23	800,00	800,00	0,00	800,00	800,00	0,00
1/320000-670000	Versicherungen	2222 3222 24	1.500,00	500,00	1.000,00	1.500,00	500,00	1.000,00
1/320000-680000	Planmäßige Abschreibung	2226	700,00	100,00	600,00	0,00	0,00	0,00
1/320000-711200	Gebühren für die Benützung von Gemeindeeinrichtungen (GVA)	2225 3225 24	1.100,00	1.100,00	0,00	1.100,00	1.100,00	0,00
1/320000-752000	Laufende Transferzahlungen an Gemeinden, -verbände u. -fonds	2231 3231 26	403.600,00	403.600,00	0,00	403.600,00	403.600,00	0,00
<b>SU 22 / 32</b>	<b>Summe Aufwendungen / Auszahlungen operative Gebarung</b>		<b>407.700,00</b>	<b>406.100,00</b>	<b>1.600,00</b>	<b>407.000,00</b>	<b>406.000,00</b>	<b>1.000,00</b>



# 1. Nachtragsvoranschlag 2024

Marktgemeinde Brunn am Gebirge

# NVA Ergebnis- und Finanzierungsvoranschlag Detailnachweis

	MVAG	VC QU	Ergebnisvoranschlag			Finanzierungsvoranschlag				
			EH	FH	VA 2024 inkl. NVA	VA 2024	1. NVA	VA 2024 inkl. NVA	VA 2024	1. NVA
<b>SA 0 / SA 1</b>	<b>(0) Nettoergebnis (21 - 22) / (1) Geldfluss operative Gebarung (31 - 32)</b>				<b>-407.700,00</b>	<b>-406.100,00</b>	<b>-1.600,00</b>	<b>-407.000,00</b>	<b>-406.000,00</b>	<b>-1.000,00</b>
<b>SA01</b>	<b>Saldo (01) Haushaltsrücklagen (230 - 240)</b>				<b>0,00</b>	<b>0,00</b>	<b>0,00</b>	<b>0,00</b>	<b>0,00</b>	<b>0,00</b>
<b>SA00</b>	<b>Saldo (00) Nettoergebnis nach Haushaltsrücklagen (Saldo 0 + Saldo 01)</b>				<b>-407.700,00</b>	<b>-406.100,00</b>	<b>-1.600,00</b>			
<b>Investive Gebarung</b>										
<b>SU 33</b>	<b>Summe Einzahlungen investive Gebarung</b>							<b>0,00</b>	<b>0,00</b>	<b>0,00</b>
<b>SU 34</b>	<b>Summe Auszahlungen investive Gebarung</b>							<b>0,00</b>	<b>0,00</b>	<b>0,00</b>
<b>SA2</b>	<b>Saldo (2) Geldfluss aus der Investiven Gebarung (33 - 34)</b>							<b>0,00</b>	<b>0,00</b>	<b>0,00</b>
<b>SA3</b>	<b>Saldo (3) Nettofinanzierungssaldo (Saldo 1 + Saldo 2)</b>							<b>-407.000,00</b>	<b>-406.000,00</b>	<b>-1.000,00</b>
<b>Finanzierungstätigkeit</b>										
<b>SU 35</b>	<b>Summe Einzahlungen aus der Finanzierungstätigkeit</b>							<b>0,00</b>	<b>0,00</b>	<b>0,00</b>
<b>SU 36</b>	<b>Summe Auszahlungen aus der Finanzierungstätigkeit</b>							<b>0,00</b>	<b>0,00</b>	<b>0,00</b>
<b>SA4</b>	<b>Saldo (4) Geldfluss aus der Finanzierungstätigkeit (35 - 36)</b>							<b>0,00</b>	<b>0,00</b>	<b>0,00</b>
<b>SA5</b>	<b>Saldo (5) Geldfluss aus der voranschlagswirksamen Gebarung (Saldo 3 + Saldo 4)</b>							<b>-407.000,00</b>	<b>-406.000,00</b>	<b>-1.000,00</b>
<b>321</b>	<b>Einrichtungen der Musikpflege</b>									
<b>321000</b>	<b>Einrichtungen der Musikpflege</b>									
<b>Operative Gebarung</b>										
2/321000+810000	Leistungserlöse (13%, 20%)	2114 3114	13		90.000,00	90.000,00	0,00	90.000,00	90.000,00	0,00
2/321000+829000	Sonstige Einnahmen	2116 3116	18		8.000,00	2.000,00	6.000,00	8.000,00	2.000,00	6.000,00
2/321000+861000	Transfers von Ländern, Landesfonds und Landeskammern (Zinsenzuschuss)	2121 3121	15		10.000,00	10.000,00	0,00	10.000,00	10.000,00	0,00
2/321000+863000	Transfers von sonstigen Trägern öffentlichen Rechts und Sozialversicherungsträgern	2121 3121	15		5.000,00	5.000,00	0,00	5.000,00	5.000,00	0,00
<b>SU 21 / 31</b>	<b>Summe Erträge / Einzahlungen operative Gebarung</b>				<b>113.000,00</b>	<b>107.000,00</b>	<b>6.000,00</b>	<b>113.000,00</b>	<b>107.000,00</b>	<b>6.000,00</b>
1/321000-680000	Planmäßige Abschreibung	2226			100,00	100,00	0,00	0,00	0,00	0,00
1/321000-700200	Miete Festsaal - BEG 13%, 20%	2223 3223	24		50.000,00	50.000,00	0,00	50.000,00	50.000,00	0,00
1/321000-728000	Entgelte für sonstige Leistungen (Verw.mgmt BEG)	2225 3225			120.000,00	0,00	120.000,00	120.000,00	0,00	120.000,00
1/321000-728100	Entgelte für sonstige Leistungen - AKM-Beiträge (13%, 20%)	2225 3225	24		6.000,00	6.000,00	0,00	6.000,00	6.000,00	0,00
1/321000-728200	Kulturleitveranstaltung (13%, 20%)	2225 3225	24		55.000,00	55.000,00	0,00	55.000,00	55.000,00	0,00
1/321000-728210	Entgelte für sonstige Leistungen Adventmarkt (10%, 20%)	2225 3225	24		30.000,00	30.000,00	0,00	30.000,00	30.000,00	0,00
1/321000-728820	Entgelte für sonstige Leistungen - Veranstaltungen (13%, 20%)	2225 3225	24		80.000,00	80.000,00	0,00	80.000,00	80.000,00	0,00
1/321000-728830	Entgelte für sonstige Leistungen-Kultur am Platz	2225 3225	24		0,00	0,00	0,00	0,00	0,00	0,00
<b>SU 22 / 32</b>	<b>Summe Aufwendungen / Auszahlungen operative Gebarung</b>				<b>341.100,00</b>	<b>221.100,00</b>	<b>120.000,00</b>	<b>341.000,00</b>	<b>221.000,00</b>	<b>120.000,00</b>
<b>SA 0 / SA 1</b>	<b>(0) Nettoergebnis (21 - 22) / (1) Geldfluss operative Gebarung (31 - 32)</b>				<b>-228.100,00</b>	<b>-114.100,00</b>	<b>-114.000,00</b>	<b>-228.000,00</b>	<b>-114.000,00</b>	<b>-114.000,00</b>

# 1. Nachtragsvoranschlag 2024

# NVA Ergebnis- und Finanzierungsvoranschlag Detailnachweis

Marktgemeinde Brunn am Gebirge

		MVAG		VC QU	Ergebnisvoranschlag			Finanzierungsvoranschlag		
		EH	FH		VA 2024 inkl. NVA	VA 2024	1. NVA	VA 2024 inkl. NVA	VA 2024	1. NVA
SA01	Saldo (01) Haushaltsrücklagen (230 - 240)				0,00	0,00	0,00	0,00	0,00	0,00
SA00	Saldo (00) Nettoergebnis nach Haushaltsrücklagen (Saldo 0 + Saldo 01)				-228.100,00	-114.100,00	-114.000,00			
<b>Investive Gebarung</b>										
SU 33	Summe Einzahlungen investive Gebarung							0,00	0,00	0,00
1/321000-042000	Amts-, Betriebs- und Geschäftsausstattung		3415	2 41	0,00	0,00	0,00	0,00	0,00	0,00
SU 34	Summe Auszahlungen investive Gebarung							0,00	0,00	0,00
SA2	Saldo (2) Geldfluss aus der Investiven Gebarung (33 – 34)							0,00	0,00	0,00
SA3	Saldo (3) Nettofinanzierungssaldo (Saldo 1 + Saldo 2)							-228.000,00	-114.000,00	-114.000,00
<b>Finanzierungstätigkeit</b>										
SU 35	Summe Einzahlungen aus der Finanzierungstätigkeit							0,00	0,00	0,00
SU 36	Summe Auszahlungen aus der Finanzierungstätigkeit							0,00	0,00	0,00
SA4	Saldo (4) Geldfluss aus der Finanzierungstätigkeit (35 – 36)							0,00	0,00	0,00
SA5	Saldo (5) Geldfluss aus der voranschlagswirksamen Gebarung (Saldo 3 + Saldo 4)							-228.000,00	-114.000,00	-114.000,00
321100	Einrichtung der Musikpflege - Kultur am Platz									
<b>Operative Gebarung</b>										
2/321100+861000	Transfers von Ländern, Landesfonds und Landeskammern (Zinsenzuschuss)	2121	3121	15	0,00	0,00	0,00	0,00	0,00	0,00
SU 21 / 31	Summe Erträge / Einzahlungen operative Gebarung				0,00	0,00	0,00	0,00	0,00	0,00
1/321100-728820	Entgelte für sonstige Leistungen - Veranstaltungen 0%	2225	3225	24	15.000,00	15.000,00	0,00	15.000,00	15.000,00	0,00
SU 22 / 32	Summe Aufwendungen / Auszahlungen operative Gebarung				15.000,00	15.000,00	0,00	15.000,00	15.000,00	0,00
SA 0 / SA 1	(0) Nettoergebnis (21 - 22) / (1) Geldfluss operative Gebarung (31 – 32)				-15.000,00	-15.000,00	0,00	-15.000,00	-15.000,00	0,00
SA01	Saldo (01) Haushaltsrücklagen (230 - 240)				0,00	0,00	0,00	0,00	0,00	0,00
SA00	Saldo (00) Nettoergebnis nach Haushaltsrücklagen (Saldo 0 + Saldo 01)				-15.000,00	-15.000,00	0,00			
<b>Investive Gebarung</b>										
SU 33	Summe Einzahlungen investive Gebarung							0,00	0,00	0,00
SU 34	Summe Auszahlungen investive Gebarung							0,00	0,00	0,00
SA2	Saldo (2) Geldfluss aus der Investiven Gebarung (33 – 34)							0,00	0,00	0,00
SA3	Saldo (3) Nettofinanzierungssaldo (Saldo 1 + Saldo 2)							-15.000,00	-15.000,00	0,00
<b>Finanzierungstätigkeit</b>										
SU 35	Summe Einzahlungen aus der Finanzierungstätigkeit							0,00	0,00	0,00
SU 36	Summe Auszahlungen aus der Finanzierungstätigkeit							0,00	0,00	0,00
SA4	Saldo (4) Geldfluss aus der Finanzierungstätigkeit (35 – 36)							0,00	0,00	0,00
SA5	Saldo (5) Geldfluss aus der voranschlagswirksamen Gebarung (Saldo 3 + Saldo 4)							-15.000,00	-15.000,00	0,00

# 1. Nachtragsvoranschlag 2024

Marktgemeinde Brunn am Gebirge

# NVA Ergebnis- und Finanzierungsvoranschlag Detailnachweis

		MVAG		VC QU	Ergebnisvoranschlag		Finanzierungsvoranschlag				
		EH	FH		VA 2024 inkl. NVA	VA 2024	1. NVA	VA 2024 inkl. NVA	VA 2024	1. NVA	
<b>323</b>	<b>Einrichtungen der darstellenden Kunst</b>										
<b>323000</b>	<b>Einrichtungen der darstellenden Kunst</b>										
<b>Operative Gebarung</b>											
2/323000+810000	Leistungserlöse	2114	3114	13	6.500,00	6.500,00	0,00	6.500,00	6.500,00	0,00	
2/323000+810010	Nebenerlöse Ticketverkauf	2114	3114	13	1.000,00	1.000,00	0,00	1.000,00	1.000,00	0,00	
<b>SU 21 / 31</b>	<b>Summe Erträge / Einzahlungen operative Gebarung</b>				<b>7.500,00</b>	<b>7.500,00</b>	<b>0,00</b>	<b>7.500,00</b>	<b>7.500,00</b>	<b>0,00</b>	
1/323000-700200	Miete Festsaal - BEG 13%, 20%	2223	3223	24	10.000,00	10.000,00	0,00	10.000,00	10.000,00	0,00	
1/323000-728200	Kulturleitveranstaltung (13%, 20%)	2225	3225	24	0,00	0,00	0,00	0,00	0,00	0,00	
1/323000-728820	Entgelte für sonstige Leistungen - Veranstaltungen (13%, 20%)	2225	3225	24	12.000,00	12.000,00	0,00	12.000,00	12.000,00	0,00	
1/323000-728830	Entgelte für sonstige Leistungen - Kultur am Platz (13%,20%)	2225	3225	24	0,00	0,00	0,00	0,00	0,00	0,00	
1/323000-728910	Entgelte für sonstige Leistungen Ticketverkauf	2225	3225	24	1.500,00	1.500,00	0,00	1.500,00	1.500,00	0,00	
1/323000-757020	Transfers an priv. Org. o. Erwebszweck - Kulturförderung	2234	3234	27	35.000,00	35.000,00	0,00	35.000,00	35.000,00	0,00	
<b>SU 22 / 32</b>	<b>Summe Aufwendungen / Auszahlungen operative Gebarung</b>				<b>58.500,00</b>	<b>58.500,00</b>	<b>0,00</b>	<b>58.500,00</b>	<b>58.500,00</b>	<b>0,00</b>	
<b>SA 0 / SA 1</b>	<b>(0) Nettoergebnis (21 - 22) / (1) Geldfluss operative Gebarung (31 - 32)</b>				<b>-51.000,00</b>	<b>-51.000,00</b>	<b>0,00</b>	<b>-51.000,00</b>	<b>-51.000,00</b>	<b>0,00</b>	
<b>SA01</b>	<b>Saldo (01) Haushaltsrücklagen (230 - 240)</b>				<b>0,00</b>	<b>0,00</b>	<b>0,00</b>	<b>0,00</b>	<b>0,00</b>	<b>0,00</b>	
<b>SA00</b>	<b>Saldo (00) Nettoergebnis nach Haushaltsrücklagen (Saldo 0 + Saldo 01)</b>				<b>-51.000,00</b>	<b>-51.000,00</b>	<b>0,00</b>				
<b>Investive Gebarung</b>											
<b>SU 33</b>	<b>Summe Einzahlungen investive Gebarung</b>							<b>0,00</b>	<b>0,00</b>	<b>0,00</b>	
<b>SU 34</b>	<b>Summe Auszahlungen investive Gebarung</b>							<b>0,00</b>	<b>0,00</b>	<b>0,00</b>	
<b>SA2</b>	<b>Saldo (2) Geldfluss aus der Investiven Gebarung (33 - 34)</b>							<b>0,00</b>	<b>0,00</b>	<b>0,00</b>	
<b>SA3</b>	<b>Saldo (3) Nettofinanzierungssaldo (Saldo 1 + Saldo 2)</b>							<b>-51.000,00</b>	<b>-51.000,00</b>	<b>0,00</b>	
<b>Finanzierungstätigkeit</b>											
<b>SU 35</b>	<b>Summe Einzahlungen aus der Finanzierungstätigkeit</b>							<b>0,00</b>	<b>0,00</b>	<b>0,00</b>	
<b>SU 36</b>	<b>Summe Auszahlungen aus der Finanzierungstätigkeit</b>							<b>0,00</b>	<b>0,00</b>	<b>0,00</b>	
<b>SA4</b>	<b>Saldo (4) Geldfluss aus der Finanzierungstätigkeit (35 - 36)</b>							<b>0,00</b>	<b>0,00</b>	<b>0,00</b>	
<b>SA5</b>	<b>Saldo (5) Geldfluss aus der voranschlagswirksamen Gebarung (Saldo 3 + Saldo 4)</b>							<b>-51.000,00</b>	<b>-51.000,00</b>	<b>0,00</b>	
<b>324</b>	<b>Maßnahmen zur Förderung der darstellenden Kunst</b>										
<b>324000</b>	<b>Maßnahmen zur Förderung der darstellenden Kunst</b>										
<b>Operative Gebarung</b>											
<b>SU 21 / 31</b>	<b>Summe Erträge / Einzahlungen operative Gebarung</b>				<b>0,00</b>	<b>0,00</b>	<b>0,00</b>	<b>0,00</b>	<b>0,00</b>	<b>0,00</b>	
1/324000-400200	Geringwertige Wirtschaftsgüter	2221	3221	23	500,00	500,00	0,00	500,00	500,00	0,00	
<b>SU 22 / 32</b>	<b>Summe Aufwendungen / Auszahlungen operative Gebarung</b>				<b>500,00</b>	<b>500,00</b>	<b>0,00</b>	<b>500,00</b>	<b>500,00</b>	<b>0,00</b>	
<b>SA 0 / SA 1</b>	<b>(0) Nettoergebnis (21 - 22) / (1) Geldfluss operative Gebarung (31 - 32)</b>				<b>-500,00</b>	<b>-500,00</b>	<b>0,00</b>	<b>-500,00</b>	<b>-500,00</b>	<b>0,00</b>	
<b>SA01</b>	<b>Saldo (01) Haushaltsrücklagen (230 - 240)</b>				<b>0,00</b>	<b>0,00</b>	<b>0,00</b>	<b>0,00</b>	<b>0,00</b>	<b>0,00</b>	

# 1. Nachtragsvoranschlag 2024

Marktgemeinde Brunn am Gebirge

# NVA Ergebnis- und Finanzierungsvoranschlag Detailnachweis

	MVAG	VC QU	Ergebnisvoranschlag			Finanzierungsvoranschlag				
			EH	FH	VA 2024 inkl. NVA	VA 2024	1. NVA	VA 2024 inkl. NVA	VA 2024	1. NVA
<b>SA00</b>	<b>Saldo (00) Nettoergebnis nach Haushaltsrücklagen (Saldo 0 + Saldo 01)</b>				<b>-500,00</b>	<b>-500,00</b>	<b>0,00</b>			
<b>Investive Gebarung</b>										
<b>SU 33</b>	<b>Summe Einzahlungen investive Gebarung</b>						<b>0,00</b>	<b>0,00</b>	<b>0,00</b>	<b>0,00</b>
<b>SU 34</b>	<b>Summe Auszahlungen investive Gebarung</b>						<b>0,00</b>	<b>0,00</b>	<b>0,00</b>	<b>0,00</b>
<b>SA2</b>	<b>Saldo (2) Geldfluss aus der Investiven Gebarung (33 – 34)</b>						<b>0,00</b>	<b>0,00</b>	<b>0,00</b>	<b>0,00</b>
<b>SA3</b>	<b>Saldo (3) Nettofinanzierungssaldo (Saldo 1 + Saldo 2)</b>						<b>-500,00</b>	<b>-500,00</b>	<b>0,00</b>	<b>0,00</b>
<b>Finanzierungstätigkeit</b>										
<b>SU 35</b>	<b>Summe Einzahlungen aus der Finanzierungstätigkeit</b>						<b>0,00</b>	<b>0,00</b>	<b>0,00</b>	<b>0,00</b>
<b>SU 36</b>	<b>Summe Auszahlungen aus der Finanzierungstätigkeit</b>						<b>0,00</b>	<b>0,00</b>	<b>0,00</b>	<b>0,00</b>
<b>SA4</b>	<b>Saldo (4) Geldfluss aus der Finanzierungstätigkeit (35 – 36)</b>						<b>0,00</b>	<b>0,00</b>	<b>0,00</b>	<b>0,00</b>
<b>SA5</b>	<b>Saldo (5) Geldfluss aus der voranschlagswirksamen Gebarung (Saldo 3 + Saldo 4)</b>						<b>-500,00</b>	<b>-500,00</b>	<b>0,00</b>	<b>0,00</b>
<b>34 Museen und sonstige Sammlungen</b>										
<b>340 Museen</b>										
<b>340000 Museen (Bilderarchiv Josefsheim)</b>										
<b>Operative Gebarung</b>										
<b>SU 21 / 31</b>	<b>Summe Erträge / Einzahlungen operative Gebarung</b>				<b>0,00</b>	<b>0,00</b>	<b>0,00</b>	<b>0,00</b>	<b>0,00</b>	<b>0,00</b>
1/340000-670000	Versicherungen	2222 3222 24			3.500,00	3.500,00	0,00	3.500,00	3.500,00	0,00
1/340000-680000	Planmäßige Abschreibung	2226			1.700,00	1.700,00	0,00	0,00	0,00	0,00
1/340000-728000	Entgelte für sonstige Leistungen	2225 3225 24			3.000,00	3.000,00	0,00	3.000,00	3.000,00	0,00
<b>SU 22 / 32</b>	<b>Summe Aufwendungen / Auszahlungen operative Gebarung</b>				<b>8.200,00</b>	<b>8.200,00</b>	<b>0,00</b>	<b>6.500,00</b>	<b>6.500,00</b>	<b>0,00</b>
<b>SA 0 / SA 1</b>	<b>(0) Nettoergebnis (21 - 22) / (1) Geldfluss operative Gebarung (31 – 32)</b>				<b>-8.200,00</b>	<b>-8.200,00</b>	<b>0,00</b>	<b>-6.500,00</b>	<b>-6.500,00</b>	<b>0,00</b>
<b>SA01</b>	<b>Saldo (01) Haushaltsrücklagen (230 - 240)</b>				<b>0,00</b>	<b>0,00</b>	<b>0,00</b>	<b>0,00</b>	<b>0,00</b>	<b>0,00</b>
<b>SA00</b>	<b>Saldo (00) Nettoergebnis nach Haushaltsrücklagen (Saldo 0 + Saldo 01)</b>				<b>-8.200,00</b>	<b>-8.200,00</b>	<b>0,00</b>			
<b>Investive Gebarung</b>										
<b>SU 33</b>	<b>Summe Einzahlungen investive Gebarung</b>						<b>0,00</b>	<b>0,00</b>	<b>0,00</b>	<b>0,00</b>
1/340000-042000	Amts-, Betriebs- und Geschäftsausstattung	3415 2 41			0,00	0,00	0,00	26.000,00	26.000,00	0,00
<b>SU 34</b>	<b>Summe Auszahlungen investive Gebarung</b>						<b>26.000,00</b>	<b>26.000,00</b>	<b>0,00</b>	<b>0,00</b>
<b>SA2</b>	<b>Saldo (2) Geldfluss aus der Investiven Gebarung (33 – 34)</b>						<b>-26.000,00</b>	<b>-26.000,00</b>	<b>0,00</b>	<b>0,00</b>
<b>SA3</b>	<b>Saldo (3) Nettofinanzierungssaldo (Saldo 1 + Saldo 2)</b>						<b>-32.500,00</b>	<b>-32.500,00</b>	<b>0,00</b>	<b>0,00</b>
<b>Finanzierungstätigkeit</b>										
<b>SU 35</b>	<b>Summe Einzahlungen aus der Finanzierungstätigkeit</b>						<b>0,00</b>	<b>0,00</b>	<b>0,00</b>	<b>0,00</b>
<b>SU 36</b>	<b>Summe Auszahlungen aus der Finanzierungstätigkeit</b>						<b>0,00</b>	<b>0,00</b>	<b>0,00</b>	<b>0,00</b>
<b>SA4</b>	<b>Saldo (4) Geldfluss aus der Finanzierungstätigkeit (35 – 36)</b>						<b>0,00</b>	<b>0,00</b>	<b>0,00</b>	<b>0,00</b>
<b>SA5</b>	<b>Saldo (5) Geldfluss aus der voranschlagswirksamen Gebarung (Saldo 3 + Saldo 4)</b>						<b>-32.500,00</b>	<b>-32.500,00</b>	<b>0,00</b>	<b>0,00</b>

# 1. Nachtragsvoranschlag 2024

Marktgemeinde Brunn am Gebirge

# NVA Ergebnis- und Finanzierungsvoranschlag Detailnachweis

		MVAG		VC QU	Ergebnisvoranschlag		Finanzierungsvoranschlag			
		EH	FH		VA 2024 inkl. NVA	VA 2024	1. NVA	VA 2024 inkl. NVA	VA 2024	1. NVA
<b>341</b>	<b>Sonstige Sammlungen</b>									
<b>341000</b>	<b>Sonstige Sammlungen (FFW Museum &amp; Römer-Museum)</b>									
<b>Operative Gebarung</b>										
<b>SU 21 / 31</b>	<b>Summe Erträge / Einzahlungen operative Gebarung</b>				<b>0,00</b>	<b>0,00</b>	<b>0,00</b>	<b>0,00</b>	<b>0,00</b>	<b>0,00</b>
1/341000-728000	Entgelte für sonstige Leistungen	2225	3225		2.000,00	2.000,00	0,00	2.000,00	2.000,00	0,00
1/341000-728820	Entgelte für sonstige Leistungen - Veranstaltungen (Lange Nacht der Museen)	2225	3225	24	3.000,00	3.000,00	0,00	3.000,00	3.000,00	0,00
<b>SU 22 / 32</b>	<b>Summe Aufwendungen / Auszahlungen operative Gebarung</b>				<b>5.000,00</b>	<b>5.000,00</b>	<b>0,00</b>	<b>5.000,00</b>	<b>5.000,00</b>	<b>0,00</b>
<b>SA 0 / SA 1</b>	<b>(0) Nettoergebnis (21 - 22) / (1) Geldfluss operative Gebarung (31 - 32)</b>				<b>-5.000,00</b>	<b>-5.000,00</b>	<b>0,00</b>	<b>-5.000,00</b>	<b>-5.000,00</b>	<b>0,00</b>
<b>SA01</b>	<b>Saldo (01) Haushaltsrücklagen (230 - 240)</b>				<b>0,00</b>	<b>0,00</b>	<b>0,00</b>	<b>0,00</b>	<b>0,00</b>	<b>0,00</b>
<b>SA00</b>	<b>Saldo (00) Nettoergebnis nach Haushaltsrücklagen (Saldo 0 + Saldo 01)</b>				<b>-5.000,00</b>	<b>-5.000,00</b>	<b>0,00</b>			
<b>Investive Gebarung</b>										
<b>SU 33</b>	<b>Summe Einzahlungen investive Gebarung</b>							<b>0,00</b>	<b>0,00</b>	<b>0,00</b>
1/341000-042000	Amts-, Betriebs- und Geschäftsausstattung		3415	2	0,00	0,00	0,00	8.000,00	8.000,00	0,00
<b>SU 34</b>	<b>Summe Auszahlungen investive Gebarung</b>							<b>8.000,00</b>	<b>8.000,00</b>	<b>0,00</b>
<b>SA2</b>	<b>Saldo (2) Geldfluss aus der Investiven Gebarung (33 - 34)</b>							<b>-8.000,00</b>	<b>-8.000,00</b>	<b>0,00</b>
<b>SA3</b>	<b>Saldo (3) Nettofinanzierungssaldo (Saldo 1 + Saldo 2)</b>							<b>-13.000,00</b>	<b>-13.000,00</b>	<b>0,00</b>
<b>Finanzierungstätigkeit</b>										
<b>SU 35</b>	<b>Summe Einzahlungen aus der Finanzierungstätigkeit</b>							<b>0,00</b>	<b>0,00</b>	<b>0,00</b>
<b>SU 36</b>	<b>Summe Auszahlungen aus der Finanzierungstätigkeit</b>							<b>0,00</b>	<b>0,00</b>	<b>0,00</b>
<b>SA4</b>	<b>Saldo (4) Geldfluss aus der Finanzierungstätigkeit (35 - 36)</b>							<b>0,00</b>	<b>0,00</b>	<b>0,00</b>
<b>SA5</b>	<b>Saldo (5) Geldfluss aus der voranschlagswirksamen Gebarung (Saldo 3 + Saldo 4)</b>							<b>-13.000,00</b>	<b>-13.000,00</b>	<b>0,00</b>
<b>36</b>	<b>Heimspflege</b>									
<b>360</b>	<b>Heimtmuseen</b>									
<b>360000</b>	<b>Heimtmuseen (Heimathaus)</b>									
<b>Operative Gebarung</b>										
<b>SU 21 / 31</b>	<b>Summe Erträge / Einzahlungen operative Gebarung</b>				<b>0,00</b>	<b>0,00</b>	<b>0,00</b>	<b>0,00</b>	<b>0,00</b>	<b>0,00</b>
1/360000-400200	Geringwertige Wirtschaftsgüter	2221	3221	23	500,00	500,00	0,00	500,00	500,00	0,00
1/360000-459000	Sonstige Verbrauchsgüter	2221	3221	23	100,00	100,00	0,00	100,00	100,00	0,00
1/360000-600000	Strom	2222	3222	24	9.900,00	9.400,00	500,00	9.900,00	9.400,00	500,00
1/360000-600300	Wärme	2222	3222	24	4.500,00	4.500,00	0,00	4.500,00	4.500,00	0,00
1/360000-614000	Instandhaltung von Gebäuden	2224	3224	24	22.000,00	10.000,00	12.000,00	22.000,00	10.000,00	12.000,00
1/360000-618000	Instandhaltung von sonstigen Anlagen	2224	3224	24	500,00	500,00	0,00	500,00	500,00	0,00
1/360000-619000	Instandhaltung von Sonderanlagen, sonstigen Grundstückseinrichtungen	2224	3224	24	500,00	500,00	0,00	500,00	500,00	0,00

# 1. Nachtragsvoranschlag 2024

Marktgemeinde Brunn am Gebirge

# NVA Ergebnis- und Finanzierungsvoranschlag Detailnachweis

		MVAG		VC QU	Ergebnisvoranschlag			Finanzierungsvoranschlag		
		EH	FH		VA 2024 inkl. NVA	VA 2024	1. NVA	VA 2024 inkl. NVA	VA 2024	1. NVA
1/360000-631000	Telekommunikationsdienste	2222	3222	24	300,00	300,00	0,00	300,00	300,00	0,00
1/360000-670000	Versicherungen	2222	3222	24	5.600,00	5.300,00	300,00	5.600,00	5.300,00	300,00
1/360000-680000	Planmäßige Abschreibung	2226			45.700,00	45.700,00	0,00	0,00	0,00	0,00
1/360000-711200	Gebühren für die Benützung von Gemeindevorrichtungen (GVA)	2225	3225	24	2.200,00	2.200,00	0,00	2.200,00	2.200,00	0,00
1/360000-728000	Entgelte für sonstige Leistungen	2225	3225	24	500,00	500,00	0,00	500,00	500,00	0,00
1/360000-728920/3	Entgelte für sonstige Leistungen Brandschutzbeauftragter	2225	3225	24	1.600,00	1.600,00	0,00	1.600,00	1.600,00	0,00
<b>SU 22 / 32</b>	<b>Summe Aufwendungen / Auszahlungen operative Gebarung</b>				<b>93.900,00</b>	<b>81.100,00</b>	<b>12.800,00</b>	<b>48.200,00</b>	<b>35.400,00</b>	<b>12.800,00</b>
<b>SA 0 / SA 1</b>	<b>(0) Nettoergebnis (21 - 22) / (1) Geldfluss operative Gebarung (31 - 32)</b>				<b>-93.900,00</b>	<b>-81.100,00</b>	<b>-12.800,00</b>	<b>-48.200,00</b>	<b>-35.400,00</b>	<b>-12.800,00</b>
<b>SA01</b>	<b>Saldo (01) Haushaltsrücklagen (230 - 240)</b>				<b>0,00</b>	<b>0,00</b>	<b>0,00</b>	<b>0,00</b>	<b>0,00</b>	<b>0,00</b>
<b>SA00</b>	<b>Saldo (00) Nettoergebnis nach Haushaltsrücklagen (Saldo 0 + Saldo 01)</b>				<b>-93.900,00</b>	<b>-81.100,00</b>	<b>-12.800,00</b>			
<b>Investive Gebarung</b>										
<b>SU 33</b>	<b>Summe Einzahlungen investive Gebarung</b>							<b>0,00</b>	<b>0,00</b>	<b>0,00</b>
<b>SU 34</b>	<b>Summe Auszahlungen investive Gebarung</b>							<b>0,00</b>	<b>0,00</b>	<b>0,00</b>
<b>SA2</b>	<b>Saldo (2) Geldfluss aus der Investiven Gebarung (33 - 34)</b>							<b>0,00</b>	<b>0,00</b>	<b>0,00</b>
<b>SA3</b>	<b>Saldo (3) Nettofinanzierungssaldo (Saldo 1 + Saldo 2)</b>							<b>-48.200,00</b>	<b>-35.400,00</b>	<b>-12.800,00</b>
<b>Finanzierungstätigkeit</b>										
<b>SU 35</b>	<b>Summe Einzahlungen aus der Finanzierungstätigkeit</b>							<b>0,00</b>	<b>0,00</b>	<b>0,00</b>
<b>SU 36</b>	<b>Summe Auszahlungen aus der Finanzierungstätigkeit</b>							<b>0,00</b>	<b>0,00</b>	<b>0,00</b>
<b>SA4</b>	<b>Saldo (4) Geldfluss aus der Finanzierungstätigkeit (35 - 36)</b>							<b>0,00</b>	<b>0,00</b>	<b>0,00</b>
<b>SA5</b>	<b>Saldo (5) Geldfluss aus der voranschlagswirksamen Gebarung (Saldo 3 + Saldo 4)</b>							<b>-48.200,00</b>	<b>-35.400,00</b>	<b>-12.800,00</b>
<b>361</b>	<b>Nichtwissenschaftliche Archive</b>									
<b>361000</b>	<b>Nichtwissenschaftliche Archive</b>									
<b>Operative Gebarung</b>										
<b>SU 21 / 31</b>	<b>Summe Erträge / Einzahlungen operative Gebarung</b>				<b>0,00</b>	<b>0,00</b>	<b>0,00</b>	<b>0,00</b>	<b>0,00</b>	<b>0,00</b>
1/361000-400200	Geringwertige Wirtschaftsgüter	2221	3221	23	400,00	400,00	0,00	400,00	400,00	0,00
1/361000-459000	Sonstige Verbrauchsgüter	2221	3221	23	1.000,00	1.000,00	0,00	1.000,00	1.000,00	0,00
1/361000-582200	Sonstige Dienstgeberbeiträge zur sozialen Sicherheit BVA	2212	3212	20	100,00	100,00	0,00	100,00	100,00	0,00
1/361000-588000	Kommunalsteuer	2212	3212	20	500,00	500,00	0,00	500,00	500,00	0,00
1/361000-600000	Strom	2222	3222	24	900,00	900,00	0,00	900,00	900,00	0,00
1/361000-614000	Instandhaltung von Gebäuden und Bauten	2224	3224	24	600,00	600,00	0,00	600,00	600,00	0,00
1/361000-631000	Telekommunikationsdienste	2222	3222	24	500,00	500,00	0,00	500,00	500,00	0,00
1/361000-670000	Versicherungen	2222	3222	24	700,00	700,00	0,00	700,00	700,00	0,00
1/361000-680000	Planmäßige Abschreibung	2226			200,00	0,00	200,00	0,00	0,00	0,00
1/361000-724000	Reisegebühren	2225	3225	24	300,00	300,00	0,00	300,00	300,00	0,00

# 1. Nachtragsvoranschlag 2024

Marktgemeinde Brunn am Gebirge

# NVA Ergebnis- und Finanzierungsvoranschlag Detailnachweis

		MVAG		VC QU	Ergebnisvoranschlag			Finanzierungsvoranschlag		
		EH	FH		VA 2024 inkl. NVA	VA 2024	1. NVA	VA 2024 inkl. NVA	VA 2024	1. NVA
1/361000-726000	Mitgliedsbeiträge an Institutionen	2225	3225	24	200,00	200,00	0,00	200,00	200,00	0,00
1/361000-728000	Entgelte für sonstige Leistungen	2225	3225	24	2.000,00	1.000,00	1.000,00	2.000,00	1.000,00	1.000,00
1/361000-728100	Archivare	2225	3225	24	15.400,00	15.400,00	0,00	15.400,00	15.400,00	0,00
1/361000-728400	Entgelte für sonstige Leistungen Gebäudereinigungsfirma	2225	3225	24	800,00	800,00	0,00	800,00	800,00	0,00
<b>SU 22 / 32</b>	<b>Summe Aufwendungen / Auszahlungen operative Gebarung</b>				<b>23.600,00</b>	<b>22.400,00</b>	<b>1.200,00</b>	<b>23.400,00</b>	<b>22.400,00</b>	<b>1.000,00</b>
<b>SA 0 / SA 1</b>	<b>(0) Nettoergebnis (21 - 22) / (1) Geldfluss operative Gebarung (31 – 32)</b>				<b>-23.600,00</b>	<b>-22.400,00</b>	<b>-1.200,00</b>	<b>-23.400,00</b>	<b>-22.400,00</b>	<b>-1.000,00</b>
<b>SA01</b>	<b>Saldo (01) Haushaltsrücklagen (230 - 240)</b>				<b>0,00</b>	<b>0,00</b>	<b>0,00</b>	<b>0,00</b>	<b>0,00</b>	<b>0,00</b>
<b>SA00</b>	<b>Saldo (00) Nettoergebnis nach Haushaltsrücklagen (Saldo 0 + Saldo 01)</b>				<b>-23.600,00</b>	<b>-22.400,00</b>	<b>-1.200,00</b>			
<b>Investive Gebarung</b>										
<b>SU 33</b>	<b>Summe Einzahlungen investive Gebarung</b>							<b>0,00</b>	<b>0,00</b>	<b>0,00</b>
1/361000-042000	Amts-, Betriebs- und Geschäftsausstattung		3415	2 41	0,00	0,00	0,00	9.000,00	9.000,00	0,00
<b>SU 34</b>	<b>Summe Auszahlungen investive Gebarung</b>							<b>9.000,00</b>	<b>9.000,00</b>	<b>0,00</b>
<b>SA2</b>	<b>Saldo (2) Geldfluss aus der Investiven Gebarung (33 – 34)</b>							<b>-9.000,00</b>	<b>-9.000,00</b>	<b>0,00</b>
<b>SA3</b>	<b>Saldo (3) Nettofinanzierungssaldo (Saldo 1 + Saldo 2)</b>							<b>-32.400,00</b>	<b>-31.400,00</b>	<b>-1.000,00</b>
<b>Finanzierungstätigkeit</b>										
<b>SU 35</b>	<b>Summe Einzahlungen aus der Finanzierungstätigkeit</b>							<b>0,00</b>	<b>0,00</b>	<b>0,00</b>
<b>SU 36</b>	<b>Summe Auszahlungen aus der Finanzierungstätigkeit</b>							<b>0,00</b>	<b>0,00</b>	<b>0,00</b>
<b>SA4</b>	<b>Saldo (4) Geldfluss aus der Finanzierungstätigkeit (35 – 36)</b>							<b>0,00</b>	<b>0,00</b>	<b>0,00</b>
<b>SA5</b>	<b>Saldo (5) Geldfluss aus der voranschlagswirksamen Gebarung (Saldo 3 + Saldo 4)</b>							<b>-32.400,00</b>	<b>-31.400,00</b>	<b>-1.000,00</b>
<b>362</b>	<b>Denkmalpflege</b>									
<b>362000</b>	<b>Denkmalpflege</b>									
<b>Operative Gebarung</b>										
<b>SU 21 / 31</b>	<b>Summe Erträge / Einzahlungen operative Gebarung</b>				<b>0,00</b>	<b>0,00</b>	<b>0,00</b>	<b>0,00</b>	<b>0,00</b>	<b>0,00</b>
1/362000-619000	Instandhaltung von Sonderanlagen, sonstigen Grundstückseinrichtungen		2224	3224	12.000,00	8.000,00	4.000,00	12.000,00	8.000,00	4.000,00
<b>SU 22 / 32</b>	<b>Summe Aufwendungen / Auszahlungen operative Gebarung</b>				<b>12.000,00</b>	<b>8.000,00</b>	<b>4.000,00</b>	<b>12.000,00</b>	<b>8.000,00</b>	<b>4.000,00</b>
<b>SA 0 / SA 1</b>	<b>(0) Nettoergebnis (21 - 22) / (1) Geldfluss operative Gebarung (31 – 32)</b>				<b>-12.000,00</b>	<b>-8.000,00</b>	<b>-4.000,00</b>	<b>-12.000,00</b>	<b>-8.000,00</b>	<b>-4.000,00</b>
<b>SA01</b>	<b>Saldo (01) Haushaltsrücklagen (230 - 240)</b>				<b>0,00</b>	<b>0,00</b>	<b>0,00</b>	<b>0,00</b>	<b>0,00</b>	<b>0,00</b>
<b>SA00</b>	<b>Saldo (00) Nettoergebnis nach Haushaltsrücklagen (Saldo 0 + Saldo 01)</b>				<b>-12.000,00</b>	<b>-8.000,00</b>	<b>-4.000,00</b>			
<b>Investive Gebarung</b>										
<b>SU 33</b>	<b>Summe Einzahlungen investive Gebarung</b>							<b>0,00</b>	<b>0,00</b>	<b>0,00</b>
<b>SU 34</b>	<b>Summe Auszahlungen investive Gebarung</b>							<b>0,00</b>	<b>0,00</b>	<b>0,00</b>
<b>SA2</b>	<b>Saldo (2) Geldfluss aus der Investiven Gebarung (33 – 34)</b>							<b>0,00</b>	<b>0,00</b>	<b>0,00</b>
<b>SA3</b>	<b>Saldo (3) Nettofinanzierungssaldo (Saldo 1 + Saldo 2)</b>							<b>-12.000,00</b>	<b>-8.000,00</b>	<b>-4.000,00</b>

# 1. Nachtragsvoranschlag 2024

Marktgemeinde Brunn am Gebirge

# NVA Ergebnis- und Finanzierungsvoranschlag Detailnachweis

	MVAG	VC QU	Ergebnisvoranschlag			Finanzierungsvoranschlag				
			EH	FH	VA 2024 inkl. NVA	VA 2024	1. NVA	VA 2024 inkl. NVA	VA 2024	1. NVA
<b>Finanzierungstätigkeit</b>										
SU 35			Summe Einzahlungen aus der Finanzierungstätigkeit				0,00	0,00	0,00	
SU 36			Summe Auszahlungen aus der Finanzierungstätigkeit				0,00	0,00	0,00	
SA4			Saldo (4) Geldfluss aus der Finanzierungstätigkeit (35 – 36)				0,00	0,00	0,00	
SA5			Saldo (5) Geldfluss aus der voranschlagswirksamen Gebarung (Saldo 3 + Saldo 4)				-12.000,00	-8.000,00	-4.000,00	
<b>363 Altstadterhaltung und Ortsbildpflege</b>										
<b>363000 Altstadterhaltung und Ortsbildpflege</b>										
<b>Operative Gebarung</b>										
SU 21 / 31			Summe Erträge / Einzahlungen operative Gebarung			0,00	0,00	0,00	0,00	0,00
1/363000-778000			Kapitaltransferzahlungen an private Haushalte	2234	44	4.000,00	4.000,00	0,00	0,00	0,00
SU 22 / 32			Summe Aufwendungen / Auszahlungen operative Gebarung			4.000,00	4.000,00	0,00	0,00	0,00
SA 0 / SA 1			(0) Nettoergebnis (21 - 22) / (1) Geldfluss operative Gebarung (31 – 32)			-4.000,00	-4.000,00	0,00	0,00	0,00
SA01			Saldo (01) Haushaltsrücklagen (230 - 240)			0,00	0,00	0,00	0,00	0,00
SA00			Saldo (00) Nettoergebnis nach Haushaltsrücklagen (Saldo 0 + Saldo 01)			-4.000,00	-4.000,00	0,00		
<b>Investive Gebarung</b>										
SU 33			Summe Einzahlungen investive Gebarung				0,00	0,00	0,00	
1/363000-778000			Kapitaltransferzahlungen an private Haushalte	3434	44	0,00	0,00	0,00	4.000,00	4.000,00
SU 34			Summe Auszahlungen investive Gebarung				4.000,00	4.000,00	0,00	
SA2			Saldo (2) Geldfluss aus der Investiven Gebarung (33 – 34)				-4.000,00	-4.000,00	0,00	
SA3			Saldo (3) Nettofinanzierungssaldo (Saldo 1 + Saldo 2)				-4.000,00	-4.000,00	0,00	
<b>Finanzierungstätigkeit</b>										
SU 35			Summe Einzahlungen aus der Finanzierungstätigkeit				0,00	0,00	0,00	
SU 36			Summe Auszahlungen aus der Finanzierungstätigkeit				0,00	0,00	0,00	
SA4			Saldo (4) Geldfluss aus der Finanzierungstätigkeit (35 – 36)				0,00	0,00	0,00	
SA5			Saldo (5) Geldfluss aus der voranschlagswirksamen Gebarung (Saldo 3 + Saldo 4)				-4.000,00	-4.000,00	0,00	
<b>369 Sonstige Einrichtungen und Maßnahmen</b>										
<b>369000 Sonstige Einrichtungen und Maßnahmen</b>										
<b>Operative Gebarung</b>										
SU 21 / 31			Summe Erträge / Einzahlungen operative Gebarung			0,00	0,00	0,00	0,00	0,00
1/369000-728820			Entgelte für sonstige Leistungen - Veranstaltungen	2225	3225	24	8.500,00	8.500,00	0,00	8.500,00
SU 22 / 32			Summe Aufwendungen / Auszahlungen operative Gebarung			8.500,00	8.500,00	0,00	8.500,00	8.500,00
SA 0 / SA 1			(0) Nettoergebnis (21 - 22) / (1) Geldfluss operative Gebarung (31 – 32)			-8.500,00	-8.500,00	0,00	-8.500,00	-8.500,00
SA01			Saldo (01) Haushaltsrücklagen (230 - 240)			0,00	0,00	0,00	0,00	0,00



# 1. Nachtragsvoranschlag 2024

Marktgemeinde Brunn am Gebirge

# NVA Ergebnis- und Finanzierungsvoranschlag Detailnachweis

		MVAG		VC QU	Ergebnisvoranschlag			Finanzierungsvoranschlag		
		EH	FH		VA 2024 inkl. NVA	VA 2024	1. NVA	VA 2024 inkl. NVA	VA 2024	1. NVA
<b>SA00</b>	<b>Saldo (00) Nettoergebnis nach Haushaltsrücklagen (Saldo 0 + Saldo 01)</b>				<b>-8.500,00</b>	<b>-8.500,00</b>	<b>0,00</b>			
<b>Investive Gebarung</b>										
<b>SU 33</b>	<b>Summe Einzahlungen investive Gebarung</b>							<b>0,00</b>	<b>0,00</b>	<b>0,00</b>
<b>SU 34</b>	<b>Summe Auszahlungen investive Gebarung</b>							<b>0,00</b>	<b>0,00</b>	<b>0,00</b>
<b>SA2</b>	<b>Saldo (2) Geldfluss aus der Investiven Gebarung (33 – 34)</b>							<b>0,00</b>	<b>0,00</b>	<b>0,00</b>
<b>SA3</b>	<b>Saldo (3) Nettofinanzierungssaldo (Saldo 1 + Saldo 2)</b>							<b>-8.500,00</b>	<b>-8.500,00</b>	<b>0,00</b>
<b>Finanzierungstätigkeit</b>										
<b>SU 35</b>	<b>Summe Einzahlungen aus der Finanzierungstätigkeit</b>							<b>0,00</b>	<b>0,00</b>	<b>0,00</b>
<b>SU 36</b>	<b>Summe Auszahlungen aus der Finanzierungstätigkeit</b>							<b>0,00</b>	<b>0,00</b>	<b>0,00</b>
<b>SA4</b>	<b>Saldo (4) Geldfluss aus der Finanzierungstätigkeit (35 – 36)</b>							<b>0,00</b>	<b>0,00</b>	<b>0,00</b>
<b>SA5</b>	<b>Saldo (5) Geldfluss aus der voranschlagswirksamen Gebarung (Saldo 3 + Saldo 4)</b>							<b>-8.500,00</b>	<b>-8.500,00</b>	<b>0,00</b>
<b>38</b>	<b>Sonstige Kulturpflege</b>									
<b>381</b>	<b>Maßnahmen der Kulturpflege</b>									
<b>381000</b>	<b>Massnahmen der Kulturpflege</b>									
<b>Operative Gebarung</b>										
2/381000+808000	Veräußerung von Handelswaren	2116	3116	16	1.000,00	1.000,00	0,00	1.000,00	1.000,00	0,00
<b>SU 21 / 31</b>	<b>Summe Erträge / Einzahlungen operative Gebarung</b>				<b>1.000,00</b>	<b>1.000,00</b>	<b>0,00</b>	<b>1.000,00</b>	<b>1.000,00</b>	<b>0,00</b>
1/381000-413000	Handelswaren Brunner Chronik, Geschichten	2221	3221	23	20.000,00	20.000,00	0,00	20.000,00	20.000,00	0,00
1/381000-728820	Entgelte für sonstige Leistungen - Veranstaltungen (Heimatkundeführungen)	2225	3225		1.500,00	1.500,00	0,00	1.500,00	1.500,00	0,00
<b>SU 22 / 32</b>	<b>Summe Aufwendungen / Auszahlungen operative Gebarung</b>				<b>21.500,00</b>	<b>21.500,00</b>	<b>0,00</b>	<b>21.500,00</b>	<b>21.500,00</b>	<b>0,00</b>
<b>SA 0 / SA 1</b>	<b>(0) Nettoergebnis (21 - 22) / (1) Geldfluss operative Gebarung (31 – 32)</b>				<b>-20.500,00</b>	<b>-20.500,00</b>	<b>0,00</b>	<b>-20.500,00</b>	<b>-20.500,00</b>	<b>0,00</b>
<b>SA01</b>	<b>Saldo (01) Haushaltsrücklagen (230 - 240)</b>				<b>0,00</b>	<b>0,00</b>	<b>0,00</b>	<b>0,00</b>	<b>0,00</b>	<b>0,00</b>
<b>SA00</b>	<b>Saldo (00) Nettoergebnis nach Haushaltsrücklagen (Saldo 0 + Saldo 01)</b>				<b>-20.500,00</b>	<b>-20.500,00</b>	<b>0,00</b>			
<b>Investive Gebarung</b>										
<b>SU 33</b>	<b>Summe Einzahlungen investive Gebarung</b>							<b>0,00</b>	<b>0,00</b>	<b>0,00</b>
<b>SU 34</b>	<b>Summe Auszahlungen investive Gebarung</b>							<b>0,00</b>	<b>0,00</b>	<b>0,00</b>
<b>SA2</b>	<b>Saldo (2) Geldfluss aus der Investiven Gebarung (33 – 34)</b>							<b>0,00</b>	<b>0,00</b>	<b>0,00</b>
<b>SA3</b>	<b>Saldo (3) Nettofinanzierungssaldo (Saldo 1 + Saldo 2)</b>							<b>-20.500,00</b>	<b>-20.500,00</b>	<b>0,00</b>
<b>Finanzierungstätigkeit</b>										
<b>SU 35</b>	<b>Summe Einzahlungen aus der Finanzierungstätigkeit</b>							<b>0,00</b>	<b>0,00</b>	<b>0,00</b>
<b>SU 36</b>	<b>Summe Auszahlungen aus der Finanzierungstätigkeit</b>							<b>0,00</b>	<b>0,00</b>	<b>0,00</b>
<b>SA4</b>	<b>Saldo (4) Geldfluss aus der Finanzierungstätigkeit (35 – 36)</b>							<b>0,00</b>	<b>0,00</b>	<b>0,00</b>
<b>SA5</b>	<b>Saldo (5) Geldfluss aus der voranschlagswirksamen Gebarung (Saldo 3 + Saldo 4)</b>							<b>-20.500,00</b>	<b>-20.500,00</b>	<b>0,00</b>

# 1. Nachtragsvoranschlag 2024

Marktgemeinde Brunn am Gebirge

# NVA Ergebnis- und Finanzierungsvoranschlag Detailnachweis

	MVAG	VC QU	Ergebnisvoranschlag			Finanzierungsvoranschlag				
			EH	FH	VA 2024 inkl. NVA	VA 2024	1. NVA	VA 2024 inkl. NVA	VA 2024	1. NVA
<b>39</b>	<b>Kultus</b>									
<b>390</b>	<b>Kirchliche Angelegenheiten</b>									
<b>390000</b>	<b>Kirchliche Angelegenheiten</b>									
<b>Operative Gebarung</b>										
<b>SU 21 / 31</b>	<b>Summe Erträge / Einzahlungen operative Gebarung</b>				<b>0,00</b>	<b>0,00</b>	<b>0,00</b>	<b>0,00</b>	<b>0,00</b>	
1/390000-459000	Sonstige Verbrauchsgüter	2221 3221	23		3.000,00	3.000,00	0,00	3.000,00	3.000,00	0,00
1/390000-600000	Strom	2222 3222	24		800,00	800,00	0,00	800,00	800,00	0,00
1/390000-728000	Entgelte für sonstige Leistungen	2225 3225	24		600,00	600,00	0,00	600,00	600,00	0,00
<b>SU 22 / 32</b>	<b>Summe Aufwendungen / Auszahlungen operative Gebarung</b>				<b>4.400,00</b>	<b>4.400,00</b>	<b>0,00</b>	<b>4.400,00</b>	<b>4.400,00</b>	<b>0,00</b>
<b>SA 0 / SA 1</b>	<b>(0) Nettoergebnis (21 - 22) / (1) Geldfluss operative Gebarung (31 - 32)</b>				<b>-4.400,00</b>	<b>-4.400,00</b>	<b>0,00</b>	<b>-4.400,00</b>	<b>-4.400,00</b>	<b>0,00</b>
<b>SA01</b>	<b>Saldo (01) Haushaltsrücklagen (230 - 240)</b>				<b>0,00</b>	<b>0,00</b>	<b>0,00</b>	<b>0,00</b>	<b>0,00</b>	<b>0,00</b>
<b>SA00</b>	<b>Saldo (00) Nettoergebnis nach Haushaltsrücklagen (Saldo 0 + Saldo 01)</b>				<b>-4.400,00</b>	<b>-4.400,00</b>	<b>0,00</b>			
<b>Investive Gebarung</b>										
<b>SU 33</b>	<b>Summe Einzahlungen investive Gebarung</b>						<b>0,00</b>	<b>0,00</b>	<b>0,00</b>	
<b>SU 34</b>	<b>Summe Auszahlungen investive Gebarung</b>						<b>0,00</b>	<b>0,00</b>	<b>0,00</b>	
<b>SA2</b>	<b>Saldo (2) Geldfluss aus der Investiven Gebarung (33 - 34)</b>						<b>0,00</b>	<b>0,00</b>	<b>0,00</b>	
<b>SA3</b>	<b>Saldo (3) Nettofinanzierungssaldo (Saldo 1 + Saldo 2)</b>						<b>-4.400,00</b>	<b>-4.400,00</b>	<b>0,00</b>	
<b>Finanzierungstätigkeit</b>										
<b>SU 35</b>	<b>Summe Einzahlungen aus der Finanzierungstätigkeit</b>						<b>0,00</b>	<b>0,00</b>	<b>0,00</b>	
<b>SU 36</b>	<b>Summe Auszahlungen aus der Finanzierungstätigkeit</b>						<b>0,00</b>	<b>0,00</b>	<b>0,00</b>	
<b>SA4</b>	<b>Saldo (4) Geldfluss aus der Finanzierungstätigkeit (35 - 36)</b>						<b>0,00</b>	<b>0,00</b>	<b>0,00</b>	
<b>SA5</b>	<b>Saldo (5) Geldfluss aus der voranschlagswirksamen Gebarung (Saldo 3 + Saldo 4)</b>						<b>-4.400,00</b>	<b>-4.400,00</b>	<b>0,00</b>	

# 1. Nachtragsvoranschlag 2024

Marktgemeinde Brunn am Gebirge

# NVA Ergebnis- und Finanzierungsvoranschlag Detailnachweis

		MVAG		VC QU	Ergebnisvoranschlag		Finanzierungsvoranschlag			
		EH	FH		VA 2024 inkl. NVA	VA 2024	1. NVA	VA 2024 inkl. NVA	VA 2024	1. NVA
<b>4 Soziale Wohlfahrt und Wohnbauförderung</b>										
<b>41</b>	<b>Allgemeine öffentliche Wohlfahrt</b>									
<b>413</b>	<b>Maßnahmen der Behindertenhilfe</b>									
<b>413000</b>	<b>Maßnahmen der Behindertenhilfe</b>									
<b>Operative Gebarung</b>										
<b>SU 21 / 31</b>	<b>Summe Erträge / Einzahlungen operative Gebarung</b>				<b>0,00</b>	<b>0,00</b>	<b>0,00</b>	<b>0,00</b>	<b>0,00</b>	<b>0,00</b>
1/413000-755000	Transfers an Unternehmen (ohne Finanzunternehmen) und andere	2233	3233	27	0,00	0,00	0,00	0,00	0,00	0,00
1/413000-768000	Sonstige Transfers an priv. Hh - Heizkostenzuschuss für erhöhte Familienbeihilfe	2234	3234	27	2.000,00	2.000,00	0,00	2.000,00	2.000,00	0,00
<b>SU 22 / 32</b>	<b>Summe Aufwendungen / Auszahlungen operative Gebarung</b>				<b>2.000,00</b>	<b>2.000,00</b>	<b>0,00</b>	<b>2.000,00</b>	<b>2.000,00</b>	<b>0,00</b>
<b>SA 0 / SA 1</b>	<b>(0) Nettoergebnis (21 - 22) / (1) Geldfluss operative Gebarung (31 - 32)</b>				<b>-2.000,00</b>	<b>-2.000,00</b>	<b>0,00</b>	<b>-2.000,00</b>	<b>-2.000,00</b>	<b>0,00</b>
<b>SA01</b>	<b>Saldo (01) Haushaltsrücklagen (230 - 240)</b>				<b>0,00</b>	<b>0,00</b>	<b>0,00</b>	<b>0,00</b>	<b>0,00</b>	<b>0,00</b>
<b>SA00</b>	<b>Saldo (00) Nettoergebnis nach Haushaltsrücklagen (Saldo 0 + Saldo 01)</b>				<b>-2.000,00</b>	<b>-2.000,00</b>	<b>0,00</b>			
<b>Investive Gebarung</b>										
<b>SU 33</b>	<b>Summe Einzahlungen investive Gebarung</b>							<b>0,00</b>	<b>0,00</b>	<b>0,00</b>
<b>SU 34</b>	<b>Summe Auszahlungen investive Gebarung</b>							<b>0,00</b>	<b>0,00</b>	<b>0,00</b>
<b>SA2</b>	<b>Saldo (2) Geldfluss aus der Investiven Gebarung (33 - 34)</b>							<b>0,00</b>	<b>0,00</b>	<b>0,00</b>
<b>SA3</b>	<b>Saldo (3) Nettofinanzierungssaldo (Saldo 1 + Saldo 2)</b>							<b>-2.000,00</b>	<b>-2.000,00</b>	<b>0,00</b>
<b>Finanzierungstätigkeit</b>										
<b>SU 35</b>	<b>Summe Einzahlungen aus der Finanzierungstätigkeit</b>							<b>0,00</b>	<b>0,00</b>	<b>0,00</b>
<b>SU 36</b>	<b>Summe Auszahlungen aus der Finanzierungstätigkeit</b>							<b>0,00</b>	<b>0,00</b>	<b>0,00</b>
<b>SA4</b>	<b>Saldo (4) Geldfluss aus der Finanzierungstätigkeit (35 - 36)</b>							<b>0,00</b>	<b>0,00</b>	<b>0,00</b>
<b>SA5</b>	<b>Saldo (5) Geldfluss aus der voranschlagswirksamen Gebarung (Saldo 3 + Saldo 4)</b>							<b>-2.000,00</b>	<b>-2.000,00</b>	<b>0,00</b>
<b>419</b>	<b>Sonstige Einrichtungen und Maßnahmen</b>									
<b>419000</b>	<b>Sonstige Einrichtungen und Maßnahmen</b>									
<b>Operative Gebarung</b>										
<b>SU 21 / 31</b>	<b>Summe Erträge / Einzahlungen operative Gebarung</b>				<b>0,00</b>	<b>0,00</b>	<b>0,00</b>	<b>0,00</b>	<b>0,00</b>	<b>0,00</b>
1/419000-751000	Laufende Transferzahlungen an Länder	2231	3231	26	63.700,00	63.700,00	0,00	63.700,00	63.700,00	0,00
1/419000-751100	Sozialhilfeumlage	2231	3231	26	3.875.000,00	3.339.000,00	536.000,00	3.875.000,00	3.339.000,00	536.000,00
<b>SU 22 / 32</b>	<b>Summe Aufwendungen / Auszahlungen operative Gebarung</b>				<b>3.938.700,00</b>	<b>3.402.700,00</b>	<b>536.000,00</b>	<b>3.938.700,00</b>	<b>3.402.700,00</b>	<b>536.000,00</b>
<b>SA 0 / SA 1</b>	<b>(0) Nettoergebnis (21 - 22) / (1) Geldfluss operative Gebarung (31 - 32)</b>				<b>-3.938.700,00</b>	<b>-3.402.700,00</b>	<b>-536.000,00</b>	<b>-3.938.700,00</b>	<b>-3.402.700,00</b>	<b>-536.000,00</b>
<b>SA01</b>	<b>Saldo (01) Haushaltsrücklagen (230 - 240)</b>				<b>0,00</b>	<b>0,00</b>	<b>0,00</b>	<b>0,00</b>	<b>0,00</b>	<b>0,00</b>
<b>SA00</b>	<b>Saldo (00) Nettoergebnis nach Haushaltsrücklagen (Saldo 0 + Saldo 01)</b>				<b>-3.938.700,00</b>	<b>-3.402.700,00</b>	<b>-536.000,00</b>			

# 1. Nachtragsvoranschlag 2024

Marktgemeinde Brunn am Gebirge

# NVA Ergebnis- und Finanzierungsvoranschlag Detailnachweis

	MVAG	VC QU	Ergebnisvoranschlag			Finanzierungsvoranschlag				
			EH	FH	VA 2024 inkl. NVA	VA 2024	1. NVA	VA 2024 inkl. NVA	VA 2024	1. NVA
<b>Investive Gebarung</b>										
SU 33			Summe Einzahlungen investive Gebarung					0,00	0,00	0,00
SU 34			Summe Auszahlungen investive Gebarung					0,00	0,00	0,00
SA2			Saldo (2) Geldfluss aus der Investiven Gebarung (33 – 34)					0,00	0,00	0,00
SA3			Saldo (3) Nettofinanzierungssaldo (Saldo 1 + Saldo 2)					-3.938.700,00	-3.402.700,00	-536.000,00
<b>Finanzierungstätigkeit</b>										
SU 35			Summe Einzahlungen aus der Finanzierungstätigkeit					0,00	0,00	0,00
SU 36			Summe Auszahlungen aus der Finanzierungstätigkeit					0,00	0,00	0,00
SA4			Saldo (4) Geldfluss aus der Finanzierungstätigkeit (35 – 36)					0,00	0,00	0,00
SA5			Saldo (5) Geldfluss aus der voranschlagswirksamen Gebarung (Saldo 3 + Saldo 4)					-3.938.700,00	-3.402.700,00	-536.000,00
<b>42 Freie Wohlfahrt</b>										
<b>423 Essen auf Rädern</b>										
<b>423000 Essen auf Rädern</b>										
<b>Operative Gebarung</b>										
2/423000+813000			Erträge aus der Auflösung von Investitionszuschüssen (Kapitaltransfers)	2127		0,00	0,00	0,00	0,00	0,00
2/423000+816000			Kostenbeiträge und Kostenersätze	2114 3114	13	500,00	500,00	0,00	500,00	500,00
2/423000+828020			Beiträge Essensbezieher	2116 3116	18	0,00	0,00	0,00	0,00	0,00
2/423000+861000			Transfers von Ländern, Landesfonds und Landeskammern (Zinsenzuschuss)	2121 3121	15	0,00	0,00	0,00	0,00	0,00
<b>SU 21 / 31</b>			<b>Summe Erträge / Einzahlungen operative Gebarung</b>			<b>500,00</b>	<b>500,00</b>	<b>0,00</b>	<b>500,00</b>	<b>500,00</b>
1/423000-400200			Geringwertige Wirtschaftsgüter	2221 3221	23	0,00	0,00	0,00	0,00	0,00
1/423000-430000			Lebensmittel (Geschenke EAR-Bezieher)	2221 3221		900,00	900,00	0,00	900,00	900,00
1/423000-617000			Instandhaltung von Fahrzeugen	2224 3224	24	0,00	0,00	0,00	0,00	0,00
1/423000-670000			Versicherungen	2222 3222	24	300,00	300,00	0,00	300,00	300,00
1/423000-680000			Planmäßige Abschreibung	2226		0,00	0,00	0,00	0,00	0,00
1/423000-700500			Mietzinse Fuhrpark	2223 3223	24	0,00	0,00	0,00	0,00	0,00
1/423000-728000			Entgelte für sonstige Leistungen	2225 3225	24	25.000,00	20.500,00	4.500,00	25.000,00	20.500,00
1/423000-768000			Sonstige Transfers an private Haushalte (Ermäßigung Essen)	2234 3234	27	24.000,00	12.000,00	12.000,00	24.000,00	12.000,00
<b>SU 22 / 32</b>			<b>Summe Aufwendungen / Auszahlungen operative Gebarung</b>			<b>50.200,00</b>	<b>33.700,00</b>	<b>16.500,00</b>	<b>50.200,00</b>	<b>33.700,00</b>
<b>SA 0 / SA 1</b>			<b>(0) Nettoergebnis (21 - 22) / (1) Geldfluss operative Gebarung (31 – 32)</b>			<b>-49.700,00</b>	<b>-33.200,00</b>	<b>-16.500,00</b>	<b>-49.700,00</b>	<b>-33.200,00</b>
<b>SA01</b>			<b>Saldo (01) Haushaltsrücklagen (230 - 240)</b>			<b>0,00</b>	<b>0,00</b>	<b>0,00</b>	<b>0,00</b>	<b>0,00</b>
<b>SA00</b>			<b>Saldo (00) Nettoergebnis nach Haushaltsrücklagen (Saldo 0 + Saldo 01)</b>			<b>-49.700,00</b>	<b>-33.200,00</b>	<b>-16.500,00</b>		
<b>Investive Gebarung</b>										
SU 33			Summe Einzahlungen investive Gebarung					0,00	0,00	0,00
SU 34			Summe Auszahlungen investive Gebarung					0,00	0,00	0,00

# 1. Nachtragsvoranschlag 2024

Marktgemeinde Brunn am Gebirge

# NVA Ergebnis- und Finanzierungsvoranschlag Detailnachweis

		MVAG VC QU			Ergebnisvoranschlag			Finanzierungsvoranschlag		
		EH	FH		VA 2024 inkl. NVA	VA 2024	1. NVA	VA 2024 inkl. NVA	VA 2024	1. NVA
<b>SA2</b>	<b>Saldo (2) Geldfluss aus der Investiven Gebarung (33 – 34)</b>							<b>0,00</b>	<b>0,00</b>	<b>0,00</b>
<b>SA3</b>	<b>Saldo (3) Nettofinanzierungssaldo (Saldo 1 + Saldo 2)</b>							<b>-49.700,00</b>	<b>-33.200,00</b>	<b>-16.500,00</b>
<b>Finanzierungstätigkeit</b>										
<b>SU 35</b>	<b>Summe Einzahlungen aus der Finanzierungstätigkeit</b>							<b>0,00</b>	<b>0,00</b>	<b>0,00</b>
<b>SU 36</b>	<b>Summe Auszahlungen aus der Finanzierungstätigkeit</b>							<b>0,00</b>	<b>0,00</b>	<b>0,00</b>
<b>SA4</b>	<b>Saldo (4) Geldfluss aus der Finanzierungstätigkeit (35 – 36)</b>							<b>0,00</b>	<b>0,00</b>	<b>0,00</b>
<b>SA5</b>	<b>Saldo (5) Geldfluss aus der voranschlagswirksamen Gebarung (Saldo 3 + Saldo 4)</b>							<b>-49.700,00</b>	<b>-33.200,00</b>	<b>-16.500,00</b>
<b>424</b>	<b>Heimhilfe</b>									
<b>424100</b>	<b>Sozialzentrum</b>									
<b>Operative Gebarung</b>										
2/424100+811000	Einnahmen aus der Vermietung und Verpachtung von Sachen	2115	3115	14	100,00	100,00	0,00	100,00	100,00	0,00
<b>SU 21 / 31</b>	<b>Summe Erträge / Einzahlungen operative Gebarung</b>				<b>100,00</b>	<b>100,00</b>	<b>0,00</b>	<b>100,00</b>	<b>100,00</b>	<b>0,00</b>
1/424100-400200	Geringwertige Wirtschaftsgüter	2221	3221	23	200,00	200,00	0,00	200,00	200,00	0,00
1/424100-600000	Strom	2222	3222	24	4.800,00	4.300,00	500,00	4.800,00	4.300,00	500,00
1/424100-600300	Wärme	2222	3222	24	2.700,00	2.700,00	0,00	2.700,00	2.700,00	0,00
1/424100-618000	Instandhaltung von sonstigen Anlagen	2224	3224	24	500,00	500,00	0,00	500,00	500,00	0,00
1/424100-670000	Versicherungen	2222	3222	24	200,00	200,00	0,00	200,00	200,00	0,00
1/424100-680000	Planmäßige Abschreibung	2226			1.000,00	600,00	400,00	0,00	0,00	0,00
1/424100-700000	Miet- und Pachtaufwand	2223	3223	24	37.200,00	37.200,00	0,00	37.200,00	37.200,00	0,00
1/424100-710000	Öffentliche Abgaben, ohne Gebühren gemäß FAG	2225	3225	24	400,00	400,00	0,00	400,00	400,00	0,00
1/424100-711200	Gebühren für die Benützung von Gemeindeeinrichtungen (GVA)	2225	3225	24	200,00	200,00	0,00	200,00	200,00	0,00
1/424100-728000	Entgelte für sonstige Leistungen (Personalkostenersatz)	2225	3225	24	30.000,00	30.000,00	0,00	30.000,00	30.000,00	0,00
<b>SU 22 / 32</b>	<b>Summe Aufwendungen / Auszahlungen operative Gebarung</b>				<b>77.200,00</b>	<b>76.300,00</b>	<b>900,00</b>	<b>76.200,00</b>	<b>75.700,00</b>	<b>500,00</b>
<b>SA 0 / SA 1</b>	<b>(0) Nettoergebnis (21 - 22) / (1) Geldfluss operative Gebarung (31 – 32)</b>				<b>-77.100,00</b>	<b>-76.200,00</b>	<b>-900,00</b>	<b>-76.100,00</b>	<b>-75.600,00</b>	<b>-500,00</b>
<b>SA01</b>	<b>Saldo (01) Haushaltsrücklagen (230 - 240)</b>				<b>0,00</b>	<b>0,00</b>	<b>0,00</b>	<b>0,00</b>	<b>0,00</b>	<b>0,00</b>
<b>SA00</b>	<b>Saldo (00) Nettoergebnis nach Haushaltsrücklagen (Saldo 0 + Saldo 01)</b>				<b>-77.100,00</b>	<b>-76.200,00</b>	<b>-900,00</b>			
<b>Investive Gebarung</b>										
<b>SU 33</b>	<b>Summe Einzahlungen investive Gebarung</b>							<b>0,00</b>	<b>0,00</b>	<b>0,00</b>
<b>SU 34</b>	<b>Summe Auszahlungen investive Gebarung</b>							<b>0,00</b>	<b>0,00</b>	<b>0,00</b>
<b>SA2</b>	<b>Saldo (2) Geldfluss aus der Investiven Gebarung (33 – 34)</b>							<b>0,00</b>	<b>0,00</b>	<b>0,00</b>
<b>SA3</b>	<b>Saldo (3) Nettofinanzierungssaldo (Saldo 1 + Saldo 2)</b>							<b>-76.100,00</b>	<b>-75.600,00</b>	<b>-500,00</b>
<b>Finanzierungstätigkeit</b>										
<b>SU 35</b>	<b>Summe Einzahlungen aus der Finanzierungstätigkeit</b>							<b>0,00</b>	<b>0,00</b>	<b>0,00</b>
<b>SU 36</b>	<b>Summe Auszahlungen aus der Finanzierungstätigkeit</b>							<b>0,00</b>	<b>0,00</b>	<b>0,00</b>

# 1. Nachtragsvoranschlag 2024

Marktgemeinde Brunn am Gebirge

# NVA Ergebnis- und Finanzierungsvoranschlag Detailnachweis

		MVAG			VC QU	Ergebnisvoranschlag		Finanzierungsvoranschlag		
		EH	FH			VA 2024 inkl. NVA	VA 2024	1. NVA	VA 2024 inkl. NVA	VA 2024
<b>SA4</b>	<b>Saldo (4) Geldfluss aus der Finanzierungstätigkeit (35 – 36)</b>							<b>0,00</b>	<b>0,00</b>	<b>0,00</b>
<b>SA5</b>	<b>Saldo (5) Geldfluss aus der voranschlagswirksamen Gebarung (Saldo 3 + Saldo 4)</b>							<b>-76.100,00</b>	<b>-75.600,00</b>	<b>-500,00</b>
<b>426</b>	<b>Flüchtlingshilfe</b>									
<b>426000</b>	<b>Flüchtlingshilfe</b>									
<b>Operative Gebarung</b>										
<b>SU 21 / 31</b>	<b>Summe Erträge / Einzahlungen operative Gebarung</b>							<b>0,00</b>	<b>0,00</b>	<b>0,00</b>
1/426000-768000	Sonstige laufende Transferzahlungen an private Haushalte	2234	3234	27				5.000,00	5.000,00	0,00
1/426000-768300	Sonstige Transfers an private Haushalte	2234	3234	27				0,00	0,00	0,00
<b>SU 22 / 32</b>	<b>Summe Aufwendungen / Auszahlungen operative Gebarung</b>							<b>5.000,00</b>	<b>5.000,00</b>	<b>0,00</b>
<b>SA 0 / SA 1</b>	<b>(0) Nettoergebnis (21 - 22) / (1) Geldfluss operative Gebarung (31 – 32)</b>							<b>-5.000,00</b>	<b>-5.000,00</b>	<b>0,00</b>
<b>SA01</b>	<b>Saldo (01) Haushaltsrücklagen (230 - 240)</b>							<b>0,00</b>	<b>0,00</b>	<b>0,00</b>
<b>SA00</b>	<b>Saldo (00) Nettoergebnis nach Haushaltsrücklagen (Saldo 0 + Saldo 01)</b>							<b>-5.000,00</b>	<b>-5.000,00</b>	<b>0,00</b>
<b>Investive Gebarung</b>										
<b>SU 33</b>	<b>Summe Einzahlungen investive Gebarung</b>							<b>0,00</b>	<b>0,00</b>	<b>0,00</b>
<b>SU 34</b>	<b>Summe Auszahlungen investive Gebarung</b>							<b>0,00</b>	<b>0,00</b>	<b>0,00</b>
<b>SA2</b>	<b>Saldo (2) Geldfluss aus der Investiven Gebarung (33 – 34)</b>							<b>0,00</b>	<b>0,00</b>	<b>0,00</b>
<b>SA3</b>	<b>Saldo (3) Nettofinanzierungssaldo (Saldo 1 + Saldo 2)</b>							<b>-5.000,00</b>	<b>-5.000,00</b>	<b>0,00</b>
<b>Finanzierungstätigkeit</b>										
<b>SU 35</b>	<b>Summe Einzahlungen aus der Finanzierungstätigkeit</b>							<b>0,00</b>	<b>0,00</b>	<b>0,00</b>
<b>SU 36</b>	<b>Summe Auszahlungen aus der Finanzierungstätigkeit</b>							<b>0,00</b>	<b>0,00</b>	<b>0,00</b>
<b>SA4</b>	<b>Saldo (4) Geldfluss aus der Finanzierungstätigkeit (35 – 36)</b>							<b>0,00</b>	<b>0,00</b>	<b>0,00</b>
<b>SA5</b>	<b>Saldo (5) Geldfluss aus der voranschlagswirksamen Gebarung (Saldo 3 + Saldo 4)</b>							<b>-5.000,00</b>	<b>-5.000,00</b>	<b>0,00</b>
<b>429</b>	<b>Sonstige Einrichtungen und Maßnahmen</b>									
<b>429000</b>	<b>Sonstige Einrichtungen und Maßnahmen</b>									
<b>Operative Gebarung</b>										
2/429000+828000	Rückersätze von Ausgaben	2116	3116	18				0,00	0,00	0,00
2/429000+829100	Sonstige Einnahmen - Spenden	2116	3116	18				1.000,00	1.000,00	0,00
<b>SU 21 / 31</b>	<b>Summe Erträge / Einzahlungen operative Gebarung</b>							<b>1.000,00</b>	<b>1.000,00</b>	<b>0,00</b>
1/429000-700200	Miete Festsaal - BEG	2223	3223	24				15.000,00	15.000,00	0,00
1/429000-728820	Entgelte für sonstige Leistungen - Veranstaltungen	2225	3225	24				60.000,00	60.000,00	0,00
1/429000-757300	Transfers an private Organisationen - Spenden	2234	3234	27				6.000,00	6.000,00	0,00
1/429000-768000	Sonstige Transfers an private Haushalte (Heimbewohner)	2234	3234	27				4.000,00	4.000,00	0,00

# 1. Nachtragsvoranschlag 2024

# NVA Ergebnis- und Finanzierungsvoranschlag Detailnachweis

Marktgemeinde Brunn am Gebirge

		MVAG		VC QU	Ergebnisvoranschlag			Finanzierungsvoranschlag		
		EH	FH		VA 2024 inkl. NVA	VA 2024	1. NVA	VA 2024 inkl. NVA	VA 2024	1. NVA
1/429000-768300	Sonstige Transfers an private Haushalte - Spenden	2234	3234	27	10.000,00	10.000,00	0,00	10.000,00	10.000,00	0,00
1/429000-768400	Sonstige Transfers an priv. Hh - Heizkostenzuschuss f. Ausgleichszlgbzh	2234	3234	27	9.000,00	9.000,00	0,00	9.000,00	9.000,00	0,00
<b>SU 22 / 32</b>	<b>Summe Aufwendungen / Auszahlungen operative Gebarung</b>				<b>104.000,00</b>	<b>104.000,00</b>	<b>0,00</b>	<b>104.000,00</b>	<b>104.000,00</b>	<b>0,00</b>
<b>SA 0 / SA 1</b>	<b>(0) Nettoergebnis (21 - 22) / (1) Geldfluss operative Gebarung (31 - 32)</b>				<b>-103.000,00</b>	<b>-103.000,00</b>	<b>0,00</b>	<b>-103.000,00</b>	<b>-103.000,00</b>	<b>0,00</b>
<b>SA01</b>	<b>Saldo (01) Haushaltsrücklagen (230 - 240)</b>				<b>0,00</b>	<b>0,00</b>	<b>0,00</b>	<b>0,00</b>	<b>0,00</b>	<b>0,00</b>
<b>SA00</b>	<b>Saldo (00) Nettoergebnis nach Haushaltsrücklagen (Saldo 0 + Saldo 01)</b>				<b>-103.000,00</b>	<b>-103.000,00</b>	<b>0,00</b>			
<b>Investive Gebarung</b>										
<b>SU 33</b>	<b>Summe Einzahlungen investive Gebarung</b>							<b>0,00</b>	<b>0,00</b>	<b>0,00</b>
<b>SU 34</b>	<b>Summe Auszahlungen investive Gebarung</b>							<b>0,00</b>	<b>0,00</b>	<b>0,00</b>
<b>SA2</b>	<b>Saldo (2) Geldfluss aus der Investiven Gebarung (33 - 34)</b>							<b>0,00</b>	<b>0,00</b>	<b>0,00</b>
<b>SA3</b>	<b>Saldo (3) Nettofinanzierungssaldo (Saldo 1 + Saldo 2)</b>							<b>-103.000,00</b>	<b>-103.000,00</b>	<b>0,00</b>
<b>Finanzierungstätigkeit</b>										
<b>SU 35</b>	<b>Summe Einzahlungen aus der Finanzierungstätigkeit</b>							<b>0,00</b>	<b>0,00</b>	<b>0,00</b>
<b>SU 36</b>	<b>Summe Auszahlungen aus der Finanzierungstätigkeit</b>							<b>0,00</b>	<b>0,00</b>	<b>0,00</b>
<b>SA4</b>	<b>Saldo (4) Geldfluss aus der Finanzierungstätigkeit (35 - 36)</b>							<b>0,00</b>	<b>0,00</b>	<b>0,00</b>
<b>SA5</b>	<b>Saldo (5) Geldfluss aus der voranschlagswirksamen Gebarung (Saldo 3 + Saldo 4)</b>							<b>-103.000,00</b>	<b>-103.000,00</b>	<b>0,00</b>
<b>43</b>	<b>Jugendwohlfahrt</b>									
<b>439</b>	<b>Sonstige Einrichtungen und Maßnahmen</b>									
<b>439000</b>	<b>Sonstige Einrichtungen und Maßnahmen</b>									
<b>Operative Gebarung</b>										
<b>SU 21 / 31</b>	<b>Summe Erträge / Einzahlungen operative Gebarung</b>				<b>0,00</b>	<b>0,00</b>	<b>0,00</b>	<b>0,00</b>	<b>0,00</b>	<b>0,00</b>
1/439000-751000	Laufende Transferzahlungen an Länder	2231	3231	26	762.000,00	618.000,00	144.000,00	762.000,00	618.000,00	144.000,00
1/439000-754000	Transfers an sonstige Träger des öffentlichen Rechts (Ferienaktion)	2231	3231	26	1.200,00	1.200,00	0,00	1.200,00	1.200,00	0,00
1/439000-768110	Tagesmütter	2234	3234	27	5.000,00	5.000,00	0,00	5.000,00	5.000,00	0,00
<b>SU 22 / 32</b>	<b>Summe Aufwendungen / Auszahlungen operative Gebarung</b>				<b>768.200,00</b>	<b>624.200,00</b>	<b>144.000,00</b>	<b>768.200,00</b>	<b>624.200,00</b>	<b>144.000,00</b>
<b>SA 0 / SA 1</b>	<b>(0) Nettoergebnis (21 - 22) / (1) Geldfluss operative Gebarung (31 - 32)</b>				<b>-768.200,00</b>	<b>-624.200,00</b>	<b>-144.000,00</b>	<b>-768.200,00</b>	<b>-624.200,00</b>	<b>-144.000,00</b>
<b>SA01</b>	<b>Saldo (01) Haushaltsrücklagen (230 - 240)</b>				<b>0,00</b>	<b>0,00</b>	<b>0,00</b>	<b>0,00</b>	<b>0,00</b>	<b>0,00</b>
<b>SA00</b>	<b>Saldo (00) Nettoergebnis nach Haushaltsrücklagen (Saldo 0 + Saldo 01)</b>				<b>-768.200,00</b>	<b>-624.200,00</b>	<b>-144.000,00</b>			
<b>Investive Gebarung</b>										
<b>SU 33</b>	<b>Summe Einzahlungen investive Gebarung</b>							<b>0,00</b>	<b>0,00</b>	<b>0,00</b>
<b>SU 34</b>	<b>Summe Auszahlungen investive Gebarung</b>							<b>0,00</b>	<b>0,00</b>	<b>0,00</b>
<b>SA2</b>	<b>Saldo (2) Geldfluss aus der Investiven Gebarung (33 - 34)</b>							<b>0,00</b>	<b>0,00</b>	<b>0,00</b>
<b>SA3</b>	<b>Saldo (3) Nettofinanzierungssaldo (Saldo 1 + Saldo 2)</b>							<b>-768.200,00</b>	<b>-624.200,00</b>	<b>-144.000,00</b>

# 1. Nachtragsvoranschlag 2024

Marktgemeinde Brunn am Gebirge

# NVA Ergebnis- und Finanzierungsvoranschlag Detailnachweis

		MVAG		VC QU	Ergebnisvoranschlag			Finanzierungsvoranschlag		
		EH	FH		VA 2024 inkl. NVA	VA 2024	1. NVA	VA 2024 inkl. NVA	VA 2024	1. NVA
<b>Finanzierungstätigkeit</b>										
SU 35	Summe Einzahlungen aus der Finanzierungstätigkeit							0,00	0,00	0,00
SU 36	Summe Auszahlungen aus der Finanzierungstätigkeit							0,00	0,00	0,00
SA4	Saldo (4) Geldfluss aus der Finanzierungstätigkeit (35 – 36)							0,00	0,00	0,00
SA5	Saldo (5) Geldfluss aus der voranschlagswirksamen Gebarung (Saldo 3 + Saldo 4)							-768.200,00	-624.200,00	-144.000,00
<b>439100 Jugendwohlfahrt Ferienspiel</b>										
<b>Operative Gebarung</b>										
2/439100+816000	Kostenbeiträge und Kostenersätze	2114	3114	13	1.000,00	1.000,00	0,00	1.000,00	1.000,00	0,00
SU 21 / 31	Summe Erträge / Einzahlungen operative Gebarung				1.000,00	1.000,00	0,00	1.000,00	1.000,00	0,00
1/439100-757000	Laufende Transferzahlungen an priv. Organisationen ohne Erwerbszweck	2234	3234	27	35.000,00	35.000,00	0,00	35.000,00	35.000,00	0,00
SU 22 / 32	Summe Aufwendungen / Auszahlungen operative Gebarung				35.000,00	35.000,00	0,00	35.000,00	35.000,00	0,00
SA 0 / SA 1	(0) Nettoergebnis (21 - 22) / (1) Geldfluss operative Gebarung (31 – 32)				-34.000,00	-34.000,00	0,00	-34.000,00	-34.000,00	0,00
SA01	Saldo (01) Haushaltsrücklagen (230 - 240)				0,00	0,00	0,00	0,00	0,00	0,00
SA00	Saldo (00) Nettoergebnis nach Haushaltsrücklagen (Saldo 0 + Saldo 01)				-34.000,00	-34.000,00	0,00			
<b>Investive Gebarung</b>										
SU 33	Summe Einzahlungen investive Gebarung							0,00	0,00	0,00
SU 34	Summe Auszahlungen investive Gebarung							0,00	0,00	0,00
SA2	Saldo (2) Geldfluss aus der Investiven Gebarung (33 – 34)							0,00	0,00	0,00
SA3	Saldo (3) Nettofinanzierungssaldo (Saldo 1 + Saldo 2)							-34.000,00	-34.000,00	0,00
<b>Finanzierungstätigkeit</b>										
SU 35	Summe Einzahlungen aus der Finanzierungstätigkeit							0,00	0,00	0,00
SU 36	Summe Auszahlungen aus der Finanzierungstätigkeit							0,00	0,00	0,00
SA4	Saldo (4) Geldfluss aus der Finanzierungstätigkeit (35 – 36)							0,00	0,00	0,00
SA5	Saldo (5) Geldfluss aus der voranschlagswirksamen Gebarung (Saldo 3 + Saldo 4)							-34.000,00	-34.000,00	0,00
<b>44 Behebung von Notständen</b>										
<b>441 Maßnahmen</b>										
<b>441000 Maßnahmen für Geschädigte nach Katastrophen</b>										
<b>Operative Gebarung</b>										
2/441000+829000	Sonstige Erträge - Versicherungsertrag	2116	3116		50.000,00	0,00	50.000,00	50.000,00	0,00	50.000,00
SU 21 / 31	Summe Erträge / Einzahlungen operative Gebarung				50.000,00	0,00	50.000,00	50.000,00	0,00	50.000,00
1/441000-768000	Sonstige Transfers an private Haushalte - Katastrophenhilfe	2234	3234	27	50.000,00	50.000,00	0,00	50.000,00	50.000,00	0,00
SU 22 / 32	Summe Aufwendungen / Auszahlungen operative Gebarung				50.000,00	50.000,00	0,00	50.000,00	50.000,00	0,00
SA 0 / SA 1	(0) Nettoergebnis (21 - 22) / (1) Geldfluss operative Gebarung (31 – 32)				0,00	-50.000,00	50.000,00	0,00	-50.000,00	50.000,00



# 1. Nachtragsvoranschlag 2024

Marktgemeinde Brunn am Gebirge

# NVA Ergebnis- und Finanzierungsvoranschlag Detailnachweis

		MVAG		VC QU	Ergebnisvoranschlag			Finanzierungsvoranschlag		
		EH	FH		VA 2024 inkl. NVA	VA 2024	1. NVA	VA 2024 inkl. NVA	VA 2024	1. NVA
1/441000-794001	Zuweisung an zweckgebundene Haushaltsrücklagen	2401			50.000,00	50.000,00	0,00	0,00	0,00	0,00
<b>SA01</b>	<b>Saldo (01) Haushaltsrücklagen (230 - 240)</b>				<b>-50.000,00</b>	<b>-50.000,00</b>	<b>0,00</b>	<b>0,00</b>	<b>0,00</b>	<b>0,00</b>
<b>SA00</b>	<b>Saldo (00) Nettoergebnis nach Haushaltsrücklagen (Saldo 0 + Saldo 01)</b>				<b>-50.000,00</b>	<b>-100.000,00</b>	<b>50.000,00</b>			
<b>Investive Gebarung</b>										
<b>SU 33</b>	<b>Summe Einzahlungen investive Gebarung</b>							<b>0,00</b>	<b>0,00</b>	<b>0,00</b>
<b>SU 34</b>	<b>Summe Auszahlungen investive Gebarung</b>							<b>0,00</b>	<b>0,00</b>	<b>0,00</b>
<b>SA2</b>	<b>Saldo (2) Geldfluss aus der Investiven Gebarung (33 – 34)</b>							<b>0,00</b>	<b>0,00</b>	<b>0,00</b>
<b>SA3</b>	<b>Saldo (3) Nettofinanzierungssaldo (Saldo 1 + Saldo 2)</b>							<b>0,00</b>	<b>-50.000,00</b>	<b>50.000,00</b>
<b>Finanzierungstätigkeit</b>										
<b>SU 35</b>	<b>Summe Einzahlungen aus der Finanzierungstätigkeit</b>							<b>0,00</b>	<b>0,00</b>	<b>0,00</b>
<b>SU 36</b>	<b>Summe Auszahlungen aus der Finanzierungstätigkeit</b>							<b>0,00</b>	<b>0,00</b>	<b>0,00</b>
<b>SA4</b>	<b>Saldo (4) Geldfluss aus der Finanzierungstätigkeit (35 – 36)</b>							<b>0,00</b>	<b>0,00</b>	<b>0,00</b>
<b>SA5</b>	<b>Saldo (5) Geldfluss aus der voranschlagswirksamen Gebarung (Saldo 3 + Saldo 4)</b>							<b>0,00</b>	<b>-50.000,00</b>	<b>50.000,00</b>
<b>46</b>	<b>Familienpolitische Maßnahmen</b>									
<b>469</b>	<b>Sonstige Maßnahmen</b>									
<b>469000</b>	<b>Sonstige Maßnahmen</b>									
<b>Operative Gebarung</b>										
<b>SU 21 / 31</b>	<b>Summe Erträge / Einzahlungen operative Gebarung</b>				<b>0,00</b>	<b>0,00</b>	<b>0,00</b>	<b>0,00</b>	<b>0,00</b>	<b>0,00</b>
1/469000-413100	Handelswaren Säuglingspakete	2221	3221	23	5.000,00	5.000,00	0,00	5.000,00	5.000,00	0,00
<b>SU 22 / 32</b>	<b>Summe Aufwendungen / Auszahlungen operative Gebarung</b>				<b>5.000,00</b>	<b>5.000,00</b>	<b>0,00</b>	<b>5.000,00</b>	<b>5.000,00</b>	<b>0,00</b>
<b>SA 0 / SA 1</b>	<b>(0) Nettoergebnis (21 - 22) / (1) Geldfluss operative Gebarung (31 – 32)</b>				<b>-5.000,00</b>	<b>-5.000,00</b>	<b>0,00</b>	<b>-5.000,00</b>	<b>-5.000,00</b>	<b>0,00</b>
<b>SA01</b>	<b>Saldo (01) Haushaltsrücklagen (230 - 240)</b>				<b>0,00</b>	<b>0,00</b>	<b>0,00</b>	<b>0,00</b>	<b>0,00</b>	<b>0,00</b>
<b>SA00</b>	<b>Saldo (00) Nettoergebnis nach Haushaltsrücklagen (Saldo 0 + Saldo 01)</b>				<b>-5.000,00</b>	<b>-5.000,00</b>	<b>0,00</b>			
<b>Investive Gebarung</b>										
<b>SU 33</b>	<b>Summe Einzahlungen investive Gebarung</b>							<b>0,00</b>	<b>0,00</b>	<b>0,00</b>
<b>SU 34</b>	<b>Summe Auszahlungen investive Gebarung</b>							<b>0,00</b>	<b>0,00</b>	<b>0,00</b>
<b>SA2</b>	<b>Saldo (2) Geldfluss aus der Investiven Gebarung (33 – 34)</b>							<b>0,00</b>	<b>0,00</b>	<b>0,00</b>
<b>SA3</b>	<b>Saldo (3) Nettofinanzierungssaldo (Saldo 1 + Saldo 2)</b>							<b>-5.000,00</b>	<b>-5.000,00</b>	<b>0,00</b>
<b>Finanzierungstätigkeit</b>										
<b>SU 35</b>	<b>Summe Einzahlungen aus der Finanzierungstätigkeit</b>							<b>0,00</b>	<b>0,00</b>	<b>0,00</b>
<b>SU 36</b>	<b>Summe Auszahlungen aus der Finanzierungstätigkeit</b>							<b>0,00</b>	<b>0,00</b>	<b>0,00</b>
<b>SA4</b>	<b>Saldo (4) Geldfluss aus der Finanzierungstätigkeit (35 – 36)</b>							<b>0,00</b>	<b>0,00</b>	<b>0,00</b>
<b>SA5</b>	<b>Saldo (5) Geldfluss aus der voranschlagswirksamen Gebarung (Saldo 3 + Saldo 4)</b>							<b>-5.000,00</b>	<b>-5.000,00</b>	<b>0,00</b>

# 1. Nachtragsvoranschlag 2024

Marktgemeinde Brunn am Gebirge

# NVA Ergebnis- und Finanzierungsvoranschlag Detailnachweis

	MVAG	VC QU	Ergebnisvoranschlag		Finanzierungsvoranschlag					
			EH	FH	VA 2024 inkl. NVA	VA 2024	1. NVA	VA 2024 inkl. NVA	VA 2024	1. NVA
<b>48</b>	<b>Wohnbauförderung</b>									
<b>480</b>	<b>Allgemeine Wohnbauförderung</b>									
<b>480000</b>	<b>Allgemeine Wohnbauförderung</b>									
<b>Operative Gebarung</b>										
<b>SU 21 / 31</b>	<b>Summe Erträge / Einzahlungen operative Gebarung</b>				<b>0,00</b>	<b>0,00</b>	<b>0,00</b>	<b>0,00</b>	<b>0,00</b>	
1/480000-756000	Laufende Transferzahlungen an Kreditinstitute	2233 3233 27			1.000,00	1.000,00	0,00	1.000,00	1.000,00	0,00
<b>SU 22 / 32</b>	<b>Summe Aufwendungen / Auszahlungen operative Gebarung</b>				<b>1.000,00</b>	<b>1.000,00</b>	<b>0,00</b>	<b>1.000,00</b>	<b>1.000,00</b>	<b>0,00</b>
<b>SA 0 / SA 1</b>	<b>(0) Nettoergebnis (21 - 22) / (1) Geldfluss operative Gebarung (31 – 32)</b>				<b>-1.000,00</b>	<b>-1.000,00</b>	<b>0,00</b>	<b>-1.000,00</b>	<b>-1.000,00</b>	<b>0,00</b>
<b>SA01</b>	<b>Saldo (01) Haushaltsrücklagen (230 - 240)</b>				<b>0,00</b>	<b>0,00</b>	<b>0,00</b>	<b>0,00</b>	<b>0,00</b>	<b>0,00</b>
<b>SA00</b>	<b>Saldo (00) Nettoergebnis nach Haushaltsrücklagen (Saldo 0 + Saldo 01)</b>				<b>-1.000,00</b>	<b>-1.000,00</b>	<b>0,00</b>			
<b>Investive Gebarung</b>										
<b>SU 33</b>	<b>Summe Einzahlungen investive Gebarung</b>						<b>0,00</b>	<b>0,00</b>	<b>0,00</b>	
<b>SU 34</b>	<b>Summe Auszahlungen investive Gebarung</b>						<b>0,00</b>	<b>0,00</b>	<b>0,00</b>	
<b>SA2</b>	<b>Saldo (2) Geldfluss aus der Investiven Gebarung (33 – 34)</b>						<b>0,00</b>	<b>0,00</b>	<b>0,00</b>	
<b>SA3</b>	<b>Saldo (3) Nettofinanzierungssaldo (Saldo 1 + Saldo 2)</b>						<b>-1.000,00</b>	<b>-1.000,00</b>	<b>0,00</b>	
<b>Finanzierungstätigkeit</b>										
<b>SU 35</b>	<b>Summe Einzahlungen aus der Finanzierungstätigkeit</b>						<b>0,00</b>	<b>0,00</b>	<b>0,00</b>	
<b>SU 36</b>	<b>Summe Auszahlungen aus der Finanzierungstätigkeit</b>						<b>0,00</b>	<b>0,00</b>	<b>0,00</b>	
<b>SA4</b>	<b>Saldo (4) Geldfluss aus der Finanzierungstätigkeit (35 – 36)</b>						<b>0,00</b>	<b>0,00</b>	<b>0,00</b>	
<b>SA5</b>	<b>Saldo (5) Geldfluss aus der voranschlagswirksamen Gebarung (Saldo 3 + Saldo 4)</b>						<b>-1.000,00</b>	<b>-1.000,00</b>	<b>0,00</b>	

# 1. Nachtragsvoranschlag 2024

Marktgemeinde Brunn am Gebirge

# NVA Ergebnis- und Finanzierungsvoranschlag Detailnachweis

	MVAG	VC QU	Ergebnisvoranschlag			Finanzierungsvoranschlag				
			EH	FH	VA 2024 inkl. NVA	VA 2024	1. NVA	VA 2024 inkl. NVA	VA 2024	1. NVA
<b>5 Gesundheit</b>										
<b>51</b>	<b>Gesundheitsdienst</b>									
<b>510</b>	<b>Medizinische Bereichsversorgung</b>									
<b>510000</b>	<b>Medizinische Bereichsversorgung</b>									
<b>Operative Gebarung</b>										
<b>SU 21 / 31</b>	<b>Summe Erträge / Einzahlungen operative Gebarung</b>			<b>0,00</b>	<b>0,00</b>	<b>0,00</b>	<b>0,00</b>	<b>0,00</b>	<b>0,00</b>	<b>0,00</b>
1/510000-751100	Beitrag an Pensionsverband	2231	3231	26	49.800,00	48.000,00	1.800,00	49.800,00	48.000,00	1.800,00
<b>SU 22 / 32</b>	<b>Summe Aufwendungen / Auszahlungen operative Gebarung</b>			<b>49.800,00</b>	<b>48.000,00</b>	<b>1.800,00</b>	<b>49.800,00</b>	<b>48.000,00</b>	<b>1.800,00</b>	<b>1.800,00</b>
<b>SA 0 / SA 1</b>	<b>(0) Nettoergebnis (21 - 22) / (1) Geldfluss operative Gebarung (31 - 32)</b>			<b>-49.800,00</b>	<b>-48.000,00</b>	<b>-1.800,00</b>	<b>-49.800,00</b>	<b>-48.000,00</b>	<b>-1.800,00</b>	<b>-1.800,00</b>
<b>SA01</b>	<b>Saldo (01) Haushaltsrücklagen (230 - 240)</b>			<b>0,00</b>	<b>0,00</b>	<b>0,00</b>	<b>0,00</b>	<b>0,00</b>	<b>0,00</b>	<b>0,00</b>
<b>SA00</b>	<b>Saldo (00) Nettoergebnis nach Haushaltsrücklagen (Saldo 0 + Saldo 01)</b>			<b>-49.800,00</b>	<b>-48.000,00</b>	<b>-1.800,00</b>				
<b>Investive Gebarung</b>										
<b>SU 33</b>	<b>Summe Einzahlungen investive Gebarung</b>						<b>0,00</b>	<b>0,00</b>	<b>0,00</b>	<b>0,00</b>
<b>SU 34</b>	<b>Summe Auszahlungen investive Gebarung</b>						<b>0,00</b>	<b>0,00</b>	<b>0,00</b>	<b>0,00</b>
<b>SA2</b>	<b>Saldo (2) Geldfluss aus der Investiven Gebarung (33 - 34)</b>						<b>0,00</b>	<b>0,00</b>	<b>0,00</b>	<b>0,00</b>
<b>SA3</b>	<b>Saldo (3) Nettofinanzierungssaldo (Saldo 1 + Saldo 2)</b>						<b>-49.800,00</b>	<b>-48.000,00</b>	<b>-1.800,00</b>	<b>-1.800,00</b>
<b>Finanzierungstätigkeit</b>										
<b>SU 35</b>	<b>Summe Einzahlungen aus der Finanzierungstätigkeit</b>						<b>0,00</b>	<b>0,00</b>	<b>0,00</b>	<b>0,00</b>
<b>SU 36</b>	<b>Summe Auszahlungen aus der Finanzierungstätigkeit</b>						<b>0,00</b>	<b>0,00</b>	<b>0,00</b>	<b>0,00</b>
<b>SA4</b>	<b>Saldo (4) Geldfluss aus der Finanzierungstätigkeit (35 - 36)</b>						<b>0,00</b>	<b>0,00</b>	<b>0,00</b>	<b>0,00</b>
<b>SA5</b>	<b>Saldo (5) Geldfluss aus der voranschlagswirksamen Gebarung (Saldo 3 + Saldo 4)</b>						<b>-49.800,00</b>	<b>-48.000,00</b>	<b>-1.800,00</b>	<b>-1.800,00</b>
<b>511</b>	<b>Familienberatung</b>									
<b>511000</b>	<b>Familienberatung</b>									
<b>Operative Gebarung</b>										
<b>SU 21 / 31</b>	<b>Summe Erträge / Einzahlungen operative Gebarung</b>			<b>0,00</b>	<b>0,00</b>	<b>0,00</b>	<b>0,00</b>	<b>0,00</b>	<b>0,00</b>	<b>0,00</b>
1/511000-600000	Strom	2222	3222	24	300,00	300,00	0,00	300,00	300,00	0,00
1/511000-600300	Wärme	2222	3222	24	600,00	600,00	0,00	600,00	600,00	0,00
1/511000-700000	Miet- und Pachtaufwand	2223	3223	24	9.900,00	9.900,00	0,00	9.900,00	9.900,00	0,00
1/511000-711200	Gebühren für die Benützung von Gemeindeeinrichtungen (GVA)	2225	3225	24	0,00	0,00	0,00	0,00	0,00	0,00
1/511000-728000	Entgelte für sonstige Leistungen	2225	3225	24	2.000,00	2.000,00	0,00	2.000,00	2.000,00	0,00
<b>SU 22 / 32</b>	<b>Summe Aufwendungen / Auszahlungen operative Gebarung</b>			<b>12.800,00</b>	<b>12.800,00</b>	<b>0,00</b>	<b>12.800,00</b>	<b>12.800,00</b>	<b>12.800,00</b>	<b>0,00</b>
<b>SA 0 / SA 1</b>	<b>(0) Nettoergebnis (21 - 22) / (1) Geldfluss operative Gebarung (31 - 32)</b>			<b>-12.800,00</b>	<b>-12.800,00</b>	<b>0,00</b>	<b>-12.800,00</b>	<b>-12.800,00</b>	<b>-12.800,00</b>	<b>0,00</b>
<b>SA01</b>	<b>Saldo (01) Haushaltsrücklagen (230 - 240)</b>			<b>0,00</b>	<b>0,00</b>	<b>0,00</b>	<b>0,00</b>	<b>0,00</b>	<b>0,00</b>	<b>0,00</b>
<b>SA00</b>	<b>Saldo (00) Nettoergebnis nach Haushaltsrücklagen (Saldo 0 + Saldo 01)</b>			<b>-12.800,00</b>	<b>-12.800,00</b>	<b>0,00</b>				

# 1. Nachtragsvoranschlag 2024

Marktgemeinde Brunn am Gebirge

# NVA Ergebnis- und Finanzierungsvoranschlag Detailnachweis

	MVAG	VC QU	Ergebnisvoranschlag			Finanzierungsvoranschlag					
			EH	FH	VA 2024 inkl. NVA	VA 2024	1. NVA	VA 2024 inkl. NVA	VA 2024	1. NVA	
<b>Investive Gebarung</b>											
SU 33								0,00	0,00	0,00	
SU 34								0,00	0,00	0,00	
SA2								0,00	0,00	0,00	
SA3								-12.800,00	-12.800,00	0,00	
<b>Finanzierungstätigkeit</b>											
SU 35								0,00	0,00	0,00	
SU 36								0,00	0,00	0,00	
SA4								0,00	0,00	0,00	
SA5								-12.800,00	-12.800,00	0,00	
<b>511100 Eltern- und Kindberatung</b>											
<b>Operative Gebarung</b>											
2/511100+816000			2114	3114	13	3.000,00	3.000,00	0,00	3.000,00	3.000,00	0,00
SU 21 / 31						3.000,00	3.000,00	0,00	3.000,00	3.000,00	0,00
1/511100-400200			2221	3221	23	0,00	0,00	0,00	0,00	0,00	0,00
1/511100-600000			2222	3222	24	300,00	300,00	0,00	300,00	300,00	0,00
1/511100-600300			2222	3222	24	600,00	600,00	0,00	600,00	600,00	0,00
1/511100-700000			2223	3223	24	9.900,00	9.900,00	0,00	9.900,00	9.900,00	0,00
1/511100-728000			2225	3225	24	6.000,00	6.000,00	0,00	6.000,00	6.000,00	0,00
SU 22 / 32						16.800,00	16.800,00	0,00	16.800,00	16.800,00	0,00
SA 0 / SA 1						-13.800,00	-13.800,00	0,00	-13.800,00	-13.800,00	0,00
SA01						0,00	0,00	0,00	0,00	0,00	0,00
SA00						-13.800,00	-13.800,00	0,00	0,00	0,00	0,00
<b>Investive Gebarung</b>											
SU 33								0,00	0,00	0,00	
SU 34								0,00	0,00	0,00	
SA2								0,00	0,00	0,00	
SA3								-13.800,00	-13.800,00	0,00	
<b>Finanzierungstätigkeit</b>											
SU 35								0,00	0,00	0,00	
SU 36								0,00	0,00	0,00	
SA4								0,00	0,00	0,00	
SA5								-13.800,00	-13.800,00	0,00	

# 1. Nachtragsvoranschlag 2024

Marktgemeinde Brunn am Gebirge

# NVA Ergebnis- und Finanzierungsvoranschlag Detailnachweis

		MVAG		VC QU	Ergebnisvoranschlag		Finanzierungsvoranschlag			
		EH	FH		VA 2024 inkl. NVA	VA 2024	1. NVA	VA 2024 inkl. NVA	VA 2024	1. NVA
<b>512</b>	<b>Sonstige medizinische Beratung und Betreuung</b>									
<b>512000</b>	<b>Sonstige medizinische Beratung und Betreuung</b>									
<b>Operative Gebarung</b>										
2/512000+816000	Kostenbeiträge und Kostenersätze	2114	3114	13	300,00	300,00	0,00	300,00	300,00	0,00
2/512000+861000	Transfers von Ländern, Landesfonds und Landesammern (Community Nursing)	2121	3121	15	0,00	0,00	0,00	0,00	0,00	0,00
2/512000+861001	Transfers von Ländern, Landesfonds und Landesammern (Massentestung)	2121	3121	15	0,00	0,00	0,00	0,00	0,00	0,00
2/512000+864000	Transfers von Unternehmen (ohne Finanzunternehmen) und andere	2123	3123	16	0,00	0,00	0,00	0,00	0,00	0,00
2/512000+868000	Laufende Transferzahlungen von privaten Haushalten	2124	3124	16	0,00	0,00	0,00	0,00	0,00	0,00
<b>SU 21 / 31</b>	<b>Summe Erträge / Einzahlungen operative Gebarung</b>				<b>300,00</b>	<b>300,00</b>	<b>0,00</b>	<b>300,00</b>	<b>300,00</b>	<b>0,00</b>
1/512000-400000	Dienstbekleidung (Communit Nursing)	2221	3221	23	0,00	0,00	0,00	0,00	0,00	0,00
1/512000-400200	Geringwertige Wirtschaftsgüter (Community Nursing)	2221	3221	23	0,00	0,00	0,00	0,00	0,00	0,00
1/512000-430000	Lebensmittel	2221	3221	23	300,00	300,00	0,00	300,00	300,00	0,00
1/512000-454000	Reinigungsmittel (Community Nursing)	2221	3221	23	0,00	0,00	0,00	0,00	0,00	0,00
1/512000-456000	Schreib-, Zeichen- und sonstige Büromittel (Community Nursing)	2221	3221	23	0,00	0,00	0,00	0,00	0,00	0,00
1/512000-457000	Druckwerke (Community Nursing)	2221	3221	23	0,00	0,00	0,00	0,00	0,00	0,00
1/512000-458000	Mittel zur ärztlichen Betreuung und Gesundheitsvorsorge	2221	3221	23	5.000,00	5.000,00	0,00	5.000,00	5.000,00	0,00
1/512000-600300	Wärme (Community Nursing)	2222	3222	24	0,00	0,00	0,00	0,00	0,00	0,00
1/512000-614000	Instandhaltung von Gebäuden und Bauten (Community Nursing)	2224	3224	24	0,00	0,00	0,00	0,00	0,00	0,00
1/512000-631000	Telekommunikationsdienste (Community Nursing)	2222	3222	24	0,00	0,00	0,00	0,00	0,00	0,00
1/512000-680000	Planmäßige Abschreibung	2226			1.600,00	1.600,00	0,00	0,00	0,00	0,00
1/512000-700000	Miet- und Pachtanwand L. Gattringerstr. 5 (Community Nursing)	2223	3223	24	0,00	0,00	0,00	0,00	0,00	0,00
1/512000-700200	Miete Festsaal - BEG	2223	3223	24	15.000,00	15.000,00	0,00	15.000,00	15.000,00	0,00
1/512000-700500	Mietzinse Fuhrpark (Community Nursing)	2223	3223	24	0,00	0,00	0,00	0,00	0,00	0,00
1/512000-710000	Öffentliche Abgaben, ohne Gebühren gemäß FAG	2225	3225	24	1.000,00	1.000,00	0,00	1.000,00	1.000,00	0,00
1/512000-728000	Entgelte für sonstige Leistungen - Impfungen	2225	3225	24	0,00	0,00	0,00	0,00	0,00	0,00
1/512000-728200	Entgelte für sonstige Leistungen (WV Community Nursing)	2225	3225	24	0,00	0,00	0,00	0,00	0,00	0,00
1/512000-728210	Entgelte für sonstige Leistungen (Community Nursing)	2225	3225	24	0,00	0,00	0,00	0,00	0,00	0,00

# 1. Nachtragsvoranschlag 2024

Marktgemeinde Brunn am Gebirge

# NVA Ergebnis- und Finanzierungsvoranschlag Detailnachweis

		MVAG		VC QU	Ergebnisvoranschlag		Finanzierungsvoranschlag			
		EH	FH		VA 2024 inkl. NVA	VA 2024	1. NVA	VA 2024 inkl. NVA	VA 2024	1. NVA
1/512000-728410	Entgelte für sonstige Leistungen Gebäudereinigungsfirma (Community Nursing)	2225	3225	24	0,00	0,00	0,00	0,00	0,00	0,00
1/512000-728820	Entgelte für sonstige Leistungen - Veranstaltungen	2225	3225	24	4.500,00	4.500,00	0,00	4.500,00	4.500,00	0,00
1/512000-728821	Entgelte für sonstige Leistungen - Veranstaltungen (Community Nursing)	2225	3225	24	0,00	0,00	0,00	0,00	0,00	0,00
1/512000-728900	Entgelte für sonstige Leistungen - Aktion Gesunde Gemeinde	2225	3225	24	20.000,00	20.000,00	0,00	20.000,00	20.000,00	0,00
<b>SU 22 / 32</b>	<b>Summe Aufwendungen / Auszahlungen operative Gebarung</b>				<b>47.400,00</b>	<b>47.400,00</b>	<b>0,00</b>	<b>45.800,00</b>	<b>45.800,00</b>	<b>0,00</b>
<b>SA 0 / SA 1</b>	<b>(0) Nettoergebnis (21 - 22) / (1) Geldfluss operative Gebarung (31 - 32)</b>				<b>-47.100,00</b>	<b>-47.100,00</b>	<b>0,00</b>	<b>-45.500,00</b>	<b>-45.500,00</b>	<b>0,00</b>
<b>SA01</b>	<b>Saldo (01) Haushaltsrücklagen (230 - 240)</b>				<b>0,00</b>	<b>0,00</b>	<b>0,00</b>	<b>0,00</b>	<b>0,00</b>	<b>0,00</b>
<b>SA00</b>	<b>Saldo (00) Nettoergebnis nach Haushaltsrücklagen (Saldo 0 + Saldo 01)</b>				<b>-47.100,00</b>	<b>-47.100,00</b>	<b>0,00</b>			
<b>Investive Gebarung</b>										
<b>SU 33</b>	<b>Summe Einzahlungen investive Gebarung</b>							<b>0,00</b>	<b>0,00</b>	<b>0,00</b>
1/512000-042000	Amts-, Betriebs- und Geschäftsausstattung (Community Nursing)		3415	2 41	0,00	0,00	0,00	0,00	0,00	0,00
<b>SU 34</b>	<b>Summe Auszahlungen investive Gebarung</b>							<b>0,00</b>	<b>0,00</b>	<b>0,00</b>
<b>SA2</b>	<b>Saldo (2) Geldfluss aus der Investiven Gebarung (33 - 34)</b>							<b>0,00</b>	<b>0,00</b>	<b>0,00</b>
<b>SA3</b>	<b>Saldo (3) Nettofinanzierungssaldo (Saldo 1 + Saldo 2)</b>							<b>-45.500,00</b>	<b>-45.500,00</b>	<b>0,00</b>
<b>Finanzierungstätigkeit</b>										
<b>SU 35</b>	<b>Summe Einzahlungen aus der Finanzierungstätigkeit</b>							<b>0,00</b>	<b>0,00</b>	<b>0,00</b>
<b>SU 36</b>	<b>Summe Auszahlungen aus der Finanzierungstätigkeit</b>							<b>0,00</b>	<b>0,00</b>	<b>0,00</b>
<b>SA4</b>	<b>Saldo (4) Geldfluss aus der Finanzierungstätigkeit (35 - 36)</b>							<b>0,00</b>	<b>0,00</b>	<b>0,00</b>
<b>SA5</b>	<b>Saldo (5) Geldfluss aus der voranschlagswirksamen Gebarung (Saldo 3 + Saldo 4)</b>							<b>-45.500,00</b>	<b>-45.500,00</b>	<b>0,00</b>
<b>512100</b>	<b>Gesundheitservice</b>									
<b>Operative Gebarung</b>										
2/512100+861000	Transfers von Ländern, Landesfonds und Landeskammern (goeg)	2121	3121	15	0,00	0,00	0,00	0,00	0,00	0,00
<b>SU 21 / 31</b>	<b>Summe Erträge / Einzahlungen operative Gebarung</b>				<b>0,00</b>	<b>0,00</b>	<b>0,00</b>	<b>0,00</b>	<b>0,00</b>	<b>0,00</b>
1/512100-400000	Dienstbekleidung	2221	3221	23	0,00	0,00	0,00	0,00	0,00	0,00
1/512100-400200	Geringwertige Wirtschaftsgüter	2221	3221	23	1.000,00	1.000,00	0,00	1.000,00	1.000,00	0,00
1/512100-430000	Lebensmittel	2221	3221		500,00	500,00	0,00	500,00	500,00	0,00
1/512100-454000	Reinigungsmittel	2221	3221	23	0,00	0,00	0,00	0,00	0,00	0,00
1/512100-456000	Schreib-, Zeichen- und sonstige Büromittel	2221	3221	23	500,00	500,00	0,00	500,00	500,00	0,00
1/512100-457000	Druckwerke	2221	3221	23	3.500,00	3.500,00	0,00	3.500,00	3.500,00	0,00
1/512100-510000	Geldbezüge der Vertragsbediensteten der Verwaltung (Community Nursing)	2211	3211	20	104.800,00	104.800,00	0,00	104.800,00	104.800,00	0,00

# 1. Nachtragsvoranschlag 2024

Marktgemeinde Brunn am Gebirge

# NVA Ergebnis- und Finanzierungsvoranschlag Detailnachweis

		MVAG		VC QU	Ergebnisvoranschlag		Finanzierungsvoranschlag			
		EH	FH		VA 2024 inkl. NVA	VA 2024	1. NVA	VA 2024 inkl. NVA	VA 2024	1. NVA
1/512100-510001	Geldbezüge der Vertragsbediensteten der Verwaltung (Kinder & Jugend)	2211	3211	20	52.400,00	52.400,00	0,00	52.400,00	52.400,00	0,00
1/512100-580000	DGB zum Ausgleichsfonds für Familienbeihilfe	2212	3212	20	7.200,00	7.200,00	0,00	7.200,00	7.200,00	0,00
1/512100-580001	DGB zum Ausgleichsfonds für Familienbeihilfe	2212	3212	20	3.800,00	3.800,00	0,00	3.800,00	3.800,00	0,00
1/512100-582200	Sonstige Dienstgeberbeiträge zur sozialen Sicherheit BVA (Community Nursing)	2212	3212	20	37.600,00	37.600,00	0,00	37.600,00	37.600,00	0,00
1/512100-582201	Sonstige Dienstgeberbeiträge zur sozialen Sicherheit BVA (Kinder und Jugend)	2212	3212	20	17.100,00	17.100,00	0,00	17.100,00	17.100,00	0,00
1/512100-600000	Strom	2222	3222	24	600,00	600,00	0,00	600,00	600,00	0,00
1/512100-600300	Wärme	2222	3222	24	1.000,00	1.000,00	0,00	1.000,00	1.000,00	0,00
1/512100-614000	Instandhaltung von Gebäuden und Bauten	2224	3224	24	1.000,00	1.000,00	0,00	1.000,00	1.000,00	0,00
1/512100-631000	Telekommunikationsdienste	2222	3222	24	1.000,00	1.000,00	0,00	1.000,00	1.000,00	0,00
1/512100-700000	Miet- und Pachtaufwand L. Gattringerstr. 5	2223	3223	24	2.300,00	2.300,00	0,00	2.300,00	2.300,00	0,00
1/512100-700200	Miet Festsaal - BEG & Sozialzentrum	2223	3223	24	1.600,00	1.600,00	0,00	1.600,00	1.600,00	0,00
1/512100-700500	Mietzinse Fuhrpark	2223	3223	24	0,00	0,00	0,00	0,00	0,00	0,00
1/512100-728000	Entgelte für sonstige Leistungen	2225	3225	24	500,00	500,00	0,00	500,00	500,00	0,00
1/512100-728200	Entgelte für sonstige Leistungen Werkverträge	2225	3225	24	6.500,00	6.500,00	0,00	6.500,00	6.500,00	0,00
1/512100-728300	Entgelte für sonstige Leistungen Fortbildung, Congress	2225	3225		2.000,00	2.000,00	0,00	2.000,00	2.000,00	0,00
1/512100-728400	Entgelte für sonstige Leistungen Gebäudereinigungsfirma	2225	3225	24	4.500,00	4.500,00	0,00	4.500,00	4.500,00	0,00
1/512100-728500	Entgelte für sonstige Leistungen Software, Softwarewartung	2225	3225	24	3.000,00	3.000,00	0,00	3.000,00	3.000,00	0,00
1/512100-728820	Entgelte für sonstige Leistungen - Veranstaltungen Kinder & Jugend	2225	3225	24	6.000,00	6.000,00	0,00	6.000,00	6.000,00	0,00
<b>SU 22 / 32</b>	<b>Summe Aufwendungen / Auszahlungen operative Gebarung</b>				<b>258.400,00</b>	<b>258.400,00</b>	<b>0,00</b>	<b>258.400,00</b>	<b>258.400,00</b>	<b>0,00</b>
<b>SA 0 / SA 1</b>	<b>(0) Nettoergebnis (21 - 22) / (1) Geldfluss operative Gebarung (31 - 32)</b>				<b>-258.400,00</b>	<b>-258.400,00</b>	<b>0,00</b>	<b>-258.400,00</b>	<b>-258.400,00</b>	<b>0,00</b>
<b>SA01</b>	<b>Saldo (01) Haushaltsrücklagen (230 - 240)</b>				<b>0,00</b>	<b>0,00</b>	<b>0,00</b>	<b>0,00</b>	<b>0,00</b>	<b>0,00</b>
<b>SA00</b>	<b>Saldo (00) Nettoergebnis nach Haushaltsrücklagen (Saldo 0 + Saldo 01)</b>				<b>-258.400,00</b>	<b>-258.400,00</b>	<b>0,00</b>			
<b>Investive Gebarung</b>										
<b>SU 33</b>	<b>Summe Einzahlungen investive Gebarung</b>							<b>0,00</b>	<b>0,00</b>	<b>0,00</b>
1/512100-010000	Gebäude und Bauten		3413	2 40	0,00	0,00	0,00	0,00	0,00	0,00
1/512100-070000	Aktivierungsfähige Rechte		3411	2 42	0,00	0,00	0,00	0,00	0,00	0,00
<b>SU 34</b>	<b>Summe Auszahlungen investive Gebarung</b>							<b>0,00</b>	<b>0,00</b>	<b>0,00</b>
<b>SA2</b>	<b>Saldo (2) Geldfluss aus der Investiven Gebarung (33 - 34)</b>							<b>0,00</b>	<b>0,00</b>	<b>0,00</b>

# 1. Nachtragsvoranschlag 2024

Marktgemeinde Brunn am Gebirge

# NVA Ergebnis- und Finanzierungsvoranschlag Detailnachweis

		MVAG VC QU			Ergebnisvoranschlag			Finanzierungsvoranschlag		
		EH	FH		VA 2024 inkl. NVA	VA 2024	1. NVA	VA 2024 inkl. NVA	VA 2024	1. NVA
<b>SA3</b>	<b>Saldo (3) Nettofinanzierungssaldo (Saldo 1 + Saldo 2)</b>							<b>-258.400,00</b>	<b>-258.400,00</b>	<b>0,00</b>
<b>Finanzierungstätigkeit</b>										
<b>SU 35</b>	<b>Summe Einzahlungen aus der Finanzierungstätigkeit</b>							<b>0,00</b>	<b>0,00</b>	<b>0,00</b>
<b>SU 36</b>	<b>Summe Auszahlungen aus der Finanzierungstätigkeit</b>							<b>0,00</b>	<b>0,00</b>	<b>0,00</b>
<b>SA4</b>	<b>Saldo (4) Geldfluss aus der Finanzierungstätigkeit (35 – 36)</b>							<b>0,00</b>	<b>0,00</b>	<b>0,00</b>
<b>SA5</b>	<b>Saldo (5) Geldfluss aus der voranschlagswirksamen Gebarung (Saldo 3 + Saldo 4)</b>							<b>-258.400,00</b>	<b>-258.400,00</b>	<b>0,00</b>
<b>519 Sonstige Einrichtungen und Maßnahmen</b>										
<b>519100</b>	<b>Sonstige Einrichtungen und Maßnahmen (Impfkampagne)</b>									
<b>Operative Gebarung</b>										
2/519100+860000	Transfers von Bund, Bundesfonds und Bundeskammern	2121	3121	15	0,00	0,00	0,00	0,00	0,00	0,00
<b>SU 21 / 31</b>	<b>Summe Erträge / Einzahlungen operative Gebarung</b>				<b>0,00</b>	<b>0,00</b>	<b>0,00</b>	<b>0,00</b>	<b>0,00</b>	<b>0,00</b>
1/519100-430000	Lebensmittel	2221	3221	23	0,00	0,00	0,00	0,00	0,00	0,00
1/519100-700200	Miet- und Pachtaufwand	2223	3223	24	0,00	0,00	0,00	0,00	0,00	0,00
1/519100-728820	Entgelte für sonstige Leistungen - Veranstaltungen	2225	3225	24	0,00	0,00	0,00	0,00	0,00	0,00
<b>SU 22 / 32</b>	<b>Summe Aufwendungen / Auszahlungen operative Gebarung</b>				<b>0,00</b>	<b>0,00</b>	<b>0,00</b>	<b>0,00</b>	<b>0,00</b>	<b>0,00</b>
<b>SA 0 / SA 1</b>	<b>(0) Nettoergebnis (21 - 22) / (1) Geldfluss operative Gebarung (31 – 32)</b>				<b>0,00</b>	<b>0,00</b>	<b>0,00</b>	<b>0,00</b>	<b>0,00</b>	<b>0,00</b>
<b>SA01</b>	<b>Saldo (01) Haushaltsrücklagen (230 - 240)</b>				<b>0,00</b>	<b>0,00</b>	<b>0,00</b>	<b>0,00</b>	<b>0,00</b>	<b>0,00</b>
<b>SA00</b>	<b>Saldo (00) Nettoergebnis nach Haushaltsrücklagen (Saldo 0 + Saldo 01)</b>				<b>0,00</b>	<b>0,00</b>	<b>0,00</b>	<b>0,00</b>	<b>0,00</b>	<b>0,00</b>
<b>Investive Gebarung</b>										
<b>SU 33</b>	<b>Summe Einzahlungen investive Gebarung</b>							<b>0,00</b>	<b>0,00</b>	<b>0,00</b>
<b>SU 34</b>	<b>Summe Auszahlungen investive Gebarung</b>							<b>0,00</b>	<b>0,00</b>	<b>0,00</b>
<b>SA2</b>	<b>Saldo (2) Geldfluss aus der Investiven Gebarung (33 – 34)</b>							<b>0,00</b>	<b>0,00</b>	<b>0,00</b>
<b>SA3</b>	<b>Saldo (3) Nettofinanzierungssaldo (Saldo 1 + Saldo 2)</b>							<b>0,00</b>	<b>0,00</b>	<b>0,00</b>
<b>Finanzierungstätigkeit</b>										
<b>SU 35</b>	<b>Summe Einzahlungen aus der Finanzierungstätigkeit</b>							<b>0,00</b>	<b>0,00</b>	<b>0,00</b>
<b>SU 36</b>	<b>Summe Auszahlungen aus der Finanzierungstätigkeit</b>							<b>0,00</b>	<b>0,00</b>	<b>0,00</b>
<b>SA4</b>	<b>Saldo (4) Geldfluss aus der Finanzierungstätigkeit (35 – 36)</b>							<b>0,00</b>	<b>0,00</b>	<b>0,00</b>
<b>SA5</b>	<b>Saldo (5) Geldfluss aus der voranschlagswirksamen Gebarung (Saldo 3 + Saldo 4)</b>							<b>0,00</b>	<b>0,00</b>	<b>0,00</b>
<b>52 Umweltschutz</b>										
<b>520</b>	<b>Natur- und Landschaftsschutz</b>									
<b>520000</b>	<b>Natur- und Landschaftsschutz</b>									
<b>Operative Gebarung</b>										
<b>SU 21 / 31</b>	<b>Summe Erträge / Einzahlungen operative Gebarung</b>				<b>0,00</b>	<b>0,00</b>	<b>0,00</b>	<b>0,00</b>	<b>0,00</b>	<b>0,00</b>



# 1. Nachtragsvoranschlag 2024

Marktgemeinde Brunn am Gebirge

# NVA Ergebnis- und Finanzierungsvoranschlag Detailnachweis

		MVAG		VC QU	Ergebnisvoranschlag		Finanzierungsvoranschlag			
		EH	FH		VA 2024 inkl. NVA	VA 2024	1. NVA	VA 2024 inkl. NVA	VA 2024	1. NVA
1/520000-457000	Druckwerke, Gesetzblätter, Zeitschriften, Formulare	2221	3221	23	100,00	100,00	0,00	100,00	100,00	0,00
1/520000-700200	Miete Festsaal - BEG (Referat Umwelt)	2223	3223	24	1.000,00	1.000,00	0,00	1.000,00	1.000,00	0,00
1/520000-700200/1	Miete Festsaal - BEG (Referat Energie & Nachhaltigkeit)	2223	3223	24	1.500,00	1.500,00	0,00	1.500,00	1.500,00	0,00
1/520000-726000	Mitgliedsbeiträge an Institutionen (Inland)	2225	3225	24	12.500,00	12.500,00	0,00	12.500,00	12.500,00	0,00
1/520000-728000	Entgelte für sonstige Leistungen	2225	3225	24	0,00	0,00	0,00	0,00	0,00	0,00
1/520000-728810	Entgelte für sonstige Leistungen	2225	3225		1.000,00	1.000,00	0,00	1.000,00	1.000,00	0,00
1/520000-728820	Entgelte für sonstige Leistungen - Veranstaltungen	2225	3225	24	8.000,00	8.000,00	0,00	8.000,00	8.000,00	0,00
1/520000-768000	Sonstige Transfers an private Haushalte (Dach- & Fassadenbegrünung)	2234	3234	27	10.000,00	10.000,00	0,00	10.000,00	10.000,00	0,00
<b>SU 22 / 32</b>	<b>Summe Aufwendungen / Auszahlungen operative Gebarung</b>				<b>34.100,00</b>	<b>34.100,00</b>	<b>0,00</b>	<b>34.100,00</b>	<b>34.100,00</b>	<b>0,00</b>
<b>SA 0 / SA 1</b>	<b>(0) Nettoergebnis (21 - 22) / (1) Geldfluss operative Gebarung (31 - 32)</b>				<b>-34.100,00</b>	<b>-34.100,00</b>	<b>0,00</b>	<b>-34.100,00</b>	<b>-34.100,00</b>	<b>0,00</b>
<b>SA01</b>	<b>Saldo (01) Haushaltsrücklagen (230 - 240)</b>				<b>0,00</b>	<b>0,00</b>	<b>0,00</b>	<b>0,00</b>	<b>0,00</b>	<b>0,00</b>
<b>SA00</b>	<b>Saldo (00) Nettoergebnis nach Haushaltsrücklagen (Saldo 0 + Saldo 01)</b>				<b>-34.100,00</b>	<b>-34.100,00</b>	<b>0,00</b>			
<b>Investive Gebarung</b>										
<b>SU 33</b>	<b>Summe Einzahlungen investive Gebarung</b>							<b>0,00</b>	<b>0,00</b>	<b>0,00</b>
<b>SU 34</b>	<b>Summe Auszahlungen investive Gebarung</b>							<b>0,00</b>	<b>0,00</b>	<b>0,00</b>
<b>SA2</b>	<b>Saldo (2) Geldfluss aus der Investiven Gebarung (33 - 34)</b>							<b>0,00</b>	<b>0,00</b>	<b>0,00</b>
<b>SA3</b>	<b>Saldo (3) Nettofinanzierungssaldo (Saldo 1 + Saldo 2)</b>							<b>-34.100,00</b>	<b>-34.100,00</b>	<b>0,00</b>
<b>Finanzierungstätigkeit</b>										
<b>SU 35</b>	<b>Summe Einzahlungen aus der Finanzierungstätigkeit</b>							<b>0,00</b>	<b>0,00</b>	<b>0,00</b>
<b>SU 36</b>	<b>Summe Auszahlungen aus der Finanzierungstätigkeit</b>							<b>0,00</b>	<b>0,00</b>	<b>0,00</b>
<b>SA4</b>	<b>Saldo (4) Geldfluss aus der Finanzierungstätigkeit (35 - 36)</b>							<b>0,00</b>	<b>0,00</b>	<b>0,00</b>
<b>SA5</b>	<b>Saldo (5) Geldfluss aus der voranschlagswirksamen Gebarung (Saldo 3 + Saldo 4)</b>							<b>-34.100,00</b>	<b>-34.100,00</b>	<b>0,00</b>
<b>53</b>	<b>Rettungs- und Warndienste</b>									
<b>530</b>	<b>Rettungsdienste</b>									
<b>530000</b>	<b>Rettungsdienste</b>									
<b>Operative Gebarung</b>										
2/530000+811000	Einnahmen aus der Vermietung Bestandszins	2115	3115	14	1.400,00	1.400,00	0,00	1.400,00	1.400,00	0,00
<b>SU 21 / 31</b>	<b>Summe Erträge / Einzahlungen operative Gebarung</b>				<b>1.400,00</b>	<b>1.400,00</b>	<b>0,00</b>	<b>1.400,00</b>	<b>1.400,00</b>	<b>0,00</b>
<b>SU 22 / 32</b>	<b>Summe Aufwendungen / Auszahlungen operative Gebarung</b>				<b>0,00</b>	<b>0,00</b>	<b>0,00</b>	<b>0,00</b>	<b>0,00</b>	<b>0,00</b>
<b>SA 0 / SA 1</b>	<b>(0) Nettoergebnis (21 - 22) / (1) Geldfluss operative Gebarung (31 - 32)</b>				<b>1.400,00</b>	<b>1.400,00</b>	<b>0,00</b>	<b>1.400,00</b>	<b>1.400,00</b>	<b>0,00</b>
<b>SA01</b>	<b>Saldo (01) Haushaltsrücklagen (230 - 240)</b>				<b>0,00</b>	<b>0,00</b>	<b>0,00</b>	<b>0,00</b>	<b>0,00</b>	<b>0,00</b>
<b>SA00</b>	<b>Saldo (00) Nettoergebnis nach Haushaltsrücklagen (Saldo 0 + Saldo 01)</b>				<b>1.400,00</b>	<b>1.400,00</b>	<b>0,00</b>			

# 1. Nachtragsvoranschlag 2024

Marktgemeinde Brunn am Gebirge

# NVA Ergebnis- und Finanzierungsvoranschlag Detailnachweis

	MVAG	VC QU	Ergebnisvoranschlag			Finanzierungsvoranschlag				
			EH	FH	VA 2024 inkl. NVA	VA 2024	1. NVA	VA 2024 inkl. NVA	VA 2024	1. NVA
<b>Investive Gebarung</b>										
SU 33								0,00	0,00	0,00
SU 34								0,00	0,00	0,00
SA2								0,00	0,00	0,00
SA3								1.400,00	1.400,00	0,00
<b>Finanzierungstätigkeit</b>										
SU 35								0,00	0,00	0,00
SU 36								0,00	0,00	0,00
SA4								0,00	0,00	0,00
SA5								1.400,00	1.400,00	0,00
<b>56 Krankenanstalten anderer Rechtsträger</b>										
<b>562 Sprengelbeiträge</b>										
<b>562000 Beitrag der Gemeinden als Krankenanstaltensprengel</b>										
<b>Operative Gebarung</b>										
SU 21 / 31					0,00	0,00	0,00	0,00	0,00	0,00
1/562000-752000					4.845.000,00	4.929.000,00	-84.000,00	4.845.000,00	4.929.000,00	-84.000,00
SU 22 / 32					4.845.000,00	4.929.000,00	-84.000,00	4.845.000,00	4.929.000,00	-84.000,00
SA 0 / SA 1					-4.845.000,00	-4.929.000,00	84.000,00	-4.845.000,00	-4.929.000,00	84.000,00
SA01					0,00	0,00	0,00	0,00	0,00	0,00
SA00					-4.845.000,00	-4.929.000,00	84.000,00			
<b>Investive Gebarung</b>										
SU 33								0,00	0,00	0,00
SU 34								0,00	0,00	0,00
SA2								0,00	0,00	0,00
SA3								-4.845.000,00	-4.929.000,00	84.000,00
<b>Finanzierungstätigkeit</b>										
SU 35								0,00	0,00	0,00
SU 36								0,00	0,00	0,00
SA4								0,00	0,00	0,00
SA5								-4.845.000,00	-4.929.000,00	84.000,00

# 1. Nachtragsvoranschlag 2024

Marktgemeinde Brunn am Gebirge

# NVA Ergebnis- und Finanzierungsvoranschlag Detailnachweis

	MVAG	VC QU	Ergebnisvoranschlag			Finanzierungsvoranschlag				
			EH	FH	VA 2024 inkl. NVA	VA 2024	1. NVA	VA 2024 inkl. NVA	VA 2024	1. NVA
<b>58</b>	<b>Veterinärmedizin</b>									
<b>581</b>	<b>Maßnahmen der Veterinärmedizin</b>									
<b>581000</b>	<b>Maßnahmen der Veterinärmedizin</b>									
<b>Operative Gebarung</b>										
<b>SU 21 / 31</b>	<b>Summe Erträge / Einzahlungen operative Gebarung</b>				<b>0,00</b>	<b>0,00</b>	<b>0,00</b>	<b>0,00</b>	<b>0,00</b>	
1/581000-400200	Geringwertige Wirtschaftsgüter (GWG)	2221 3221	23		100,00	100,00	0,00	100,00	100,00	0,00
1/581000-728000	Entgelte für sonstige Leistungen	2225 3225	24		500,00	500,00	0,00	500,00	500,00	0,00
1/581000-757000	Transfers an private Organisationen ohne Erwerbszweck	2234 3234	27		10.000,00	10.000,00	0,00	10.000,00	10.000,00	0,00
1/581000-768000	Sonstige Transfers an private Haushalte	2234 3234	27		500,00	500,00	0,00	500,00	500,00	0,00
<b>SU 22 / 32</b>	<b>Summe Aufwendungen / Auszahlungen operative Gebarung</b>				<b>11.100,00</b>	<b>11.100,00</b>	<b>0,00</b>	<b>11.100,00</b>	<b>11.100,00</b>	<b>0,00</b>
<b>SA 0 / SA 1</b>	<b>(0) Nettoergebnis (21 - 22) / (1) Geldfluss operative Gebarung (31 - 32)</b>				<b>-11.100,00</b>	<b>-11.100,00</b>	<b>0,00</b>	<b>-11.100,00</b>	<b>-11.100,00</b>	<b>0,00</b>
<b>SA01</b>	<b>Saldo (01) Haushaltsrücklagen (230 - 240)</b>				<b>0,00</b>	<b>0,00</b>	<b>0,00</b>	<b>0,00</b>	<b>0,00</b>	<b>0,00</b>
<b>SA00</b>	<b>Saldo (00) Nettoergebnis nach Haushaltsrücklagen (Saldo 0 + Saldo 01)</b>				<b>-11.100,00</b>	<b>-11.100,00</b>	<b>0,00</b>			
<b>Investive Gebarung</b>										
<b>SU 33</b>	<b>Summe Einzahlungen investive Gebarung</b>						<b>0,00</b>	<b>0,00</b>	<b>0,00</b>	
<b>SU 34</b>	<b>Summe Auszahlungen investive Gebarung</b>						<b>0,00</b>	<b>0,00</b>	<b>0,00</b>	
<b>SA2</b>	<b>Saldo (2) Geldfluss aus der Investiven Gebarung (33 - 34)</b>						<b>0,00</b>	<b>0,00</b>	<b>0,00</b>	
<b>SA3</b>	<b>Saldo (3) Nettofinanzierungssaldo (Saldo 1 + Saldo 2)</b>						<b>-11.100,00</b>	<b>-11.100,00</b>	<b>0,00</b>	
<b>Finanzierungstätigkeit</b>										
<b>SU 35</b>	<b>Summe Einzahlungen aus der Finanzierungstätigkeit</b>						<b>0,00</b>	<b>0,00</b>	<b>0,00</b>	
<b>SU 36</b>	<b>Summe Auszahlungen aus der Finanzierungstätigkeit</b>						<b>0,00</b>	<b>0,00</b>	<b>0,00</b>	
<b>SA4</b>	<b>Saldo (4) Geldfluss aus der Finanzierungstätigkeit (35 - 36)</b>						<b>0,00</b>	<b>0,00</b>	<b>0,00</b>	
<b>SA5</b>	<b>Saldo (5) Geldfluss aus der voranschlagswirksamen Gebarung (Saldo 3 + Saldo 4)</b>						<b>-11.100,00</b>	<b>-11.100,00</b>	<b>0,00</b>	

# 1. Nachtragsvoranschlag 2024

Marktgemeinde Brunn am Gebirge

# NVA Ergebnis- und Finanzierungsvoranschlag Detailnachweis

		MVAG		VC QU	Ergebnisvoranschlag			Finanzierungsvoranschlag		
		EH	FH		VA 2024 inkl. NVA	VA 2024	1. NVA	VA 2024 inkl. NVA	VA 2024	1. NVA
<b>6 Straßen- und Wasserbau, Verkehr</b>										
<b>61</b>	<b>Straßenbau</b>									
<b>612</b>	<b>Gemeindestraßen</b>									
<b>612000</b>	<b>Gemeindestraßen</b>									
<b>Operative Gebarung</b>										
2/612000+808000	Veräußerung von Handelswaren	2116	3116	16	400,00	400,00	0,00	400,00	400,00	0,00
2/612000+829000	Sonstige Einnahmen	2116	3116	18	1.000,00	1.000,00	0,00	1.000,00	1.000,00	0,00
6/612000+829910	Mittel aus Geldfluss aus der operativen Gebarung	2116	3116	1 18	0,00	0,00	0,00	0,00	0,00	0,00
2/612000+860000	Transfers von Bund, Bundesfonds und Bundeskammern	2121	3121		2.000,00	2.000,00	0,00	2.000,00	2.000,00	0,00
2/612000+861000	Transfers von Ländern, Landesfonds und Landesammern (Zinsenzuschuss)	2121	3121		2.000,00	2.000,00	0,00	2.000,00	2.000,00	0,00
6/612000+871000	Bedarfszuweisungen	2121	3121	1 33	200.000,00	200.000,00	0,00	200.000,00	200.000,00	0,00
6/612000+899000	Entnahmen aus Verrechnungsrücklagen zwischen operativer Gebarung und Projekten	2116		1	16.300,00	130.000,00	-113.700,00	0,00	0,00	0,00
<b>SU 21 / 31</b>	<b>Summe Erträge / Einzahlungen operative Gebarung</b>				<b>221.700,00</b>	<b>335.400,00</b>	<b>-113.700,00</b>	<b>205.400,00</b>	<b>205.400,00</b>	<b>0,00</b>
1/612000-413000	Handelswaren Hausnummer tafeln	2221	3221	23	1.500,00	1.500,00	0,00	1.500,00	1.500,00	0,00
1/612000-455000	Chemische und artverwandte Mittel Streumittel-Winterdienst	2221	3221	23	35.000,00	35.000,00	0,00	35.000,00	35.000,00	0,00
1/612000-459000	Sonstige Verbrauchsgüter	2221	3221	23	800,00	800,00	0,00	800,00	800,00	0,00
1/612000-611000	Instandhaltung von Straßenbauten	2224	3224	24	500.000,00	500.000,00	0,00	500.000,00	500.000,00	0,00
1/612000-650000/2	Kreditzinsen	2241	3241	25	0,00	0,00	0,00	0,00	0,00	0,00
1/612000-650000/8	Zinsen für Finanzschulden in Euro	2241	3241	25	0,00	0,00	0,00	0,00	0,00	0,00
1/612000-650000/42	Zinsen für Finanzschulden in Euro	2241	3241	25	400,00	400,00	0,00	400,00	400,00	0,00
1/612000-650000/44	Zinsen für Finanzschulden in Euro	2241	3241	25	5.900,00	5.900,00	0,00	5.900,00	5.900,00	0,00
1/612000-650000/45	Zinsen für Finanzschulden in Euro	2241	3241	25	10.700,00	10.700,00	0,00	10.700,00	10.700,00	0,00
1/612000-650000/47	Zinsen für Finanzschulden in Euro	2241	3241	25	2.000,00	2.000,00	0,00	2.000,00	2.000,00	0,00
1/612000-650000/51	Zinsen für Finanzschulden in Euro	2241	3241	25	2.400,00	2.400,00	0,00	2.400,00	2.400,00	0,00
1/612000-650000/56	Zinsen für Finanzschulden in Euro	2241	3241	25	1.000,00	1.000,00	0,00	1.000,00	1.000,00	0,00
1/612000-650000/58	Zinsen für Finanzschulden in Euro	2241	3241	25	21.000,00	21.000,00	0,00	21.000,00	21.000,00	0,00
1/612000-650000/59	Zinsen für Finanzschulden in Euro	2241	3241	25	17.500,00	17.500,00	0,00	17.500,00	17.500,00	0,00
1/612000-680000	Planmäßige Abschreibung	2226			880.700,00	878.700,00	2.000,00	0,00	0,00	0,00
1/612000-698000	Sonstige Wertberichtigungen / Bestandsminderungen am kurzfristigen und langfristigen Vermögen	2226			0,00	0,00	0,00	0,00	0,00	0,00
1/612000-700000	Miet- und Pacht aufwand	2223	3223	24	400,00	400,00	0,00	400,00	400,00	0,00

# 1. Nachtragsvoranschlag 2024

Marktgemeinde Brunn am Gebirge

# NVA Ergebnis- und Finanzierungsvoranschlag Detailnachweis

		MVAG		VC QU	Ergebnisvoranschlag			Finanzierungsvoranschlag		
		EH	FH		VA 2024 inkl. NVA	VA 2024	1. NVA	VA 2024 inkl. NVA	VA 2024	1. NVA
1/612000-710000	Öffentliche Abgaben, ohne Gebühren gemäß FAG	2225	3225	24	100,00	100,00	0,00	100,00	100,00	0,00
1/612000-728000	Entgelte für sonstige Leistungen	2225	3225	24	24.000,00	24.000,00	0,00	24.000,00	24.000,00	0,00
1/612000-728100	Entgelte für sonstige Leistungen - Planungen, Gutachten, Konzepte	2225	3225	24	40.000,00	40.000,00	0,00	40.000,00	40.000,00	0,00
1/612000-729910	Zuführung - operative Gebarung	2225	3225	24	0,00	0,00	0,00	0,00	0,00	0,00
<b>SU 22 / 32</b>	<b>Summe Aufwendungen / Auszahlungen operative Gebarung</b>				<b>1.543.400,00</b>	<b>1.541.400,00</b>	<b>2.000,00</b>	<b>662.700,00</b>	<b>662.700,00</b>	<b>0,00</b>
<b>SA 0 / SA 1</b>	<b>(0) Nettoergebnis (21 - 22) / (1) Geldfluss operative Gebarung (31 - 32)</b>				<b>-1.321.700,00</b>	<b>-1.206.000,00</b>	<b>-115.700,00</b>	<b>-457.300,00</b>	<b>-457.300,00</b>	<b>0,00</b>
<b>SA01</b>	<b>Saldo (01) Haushaltsrücklagen (230 - 240)</b>				<b>0,00</b>	<b>0,00</b>	<b>0,00</b>	<b>0,00</b>	<b>0,00</b>	<b>0,00</b>
<b>SA00</b>	<b>Saldo (00) Nettoergebnis nach Haushaltsrücklagen (Saldo 0 + Saldo 01)</b>				<b>-1.321.700,00</b>	<b>-1.206.000,00</b>	<b>-115.700,00</b>			
<b>Investive Gebarung</b>										
<b>SU 33</b>	<b>Summe Einzahlungen investive Gebarung</b>							<b>0,00</b>	<b>0,00</b>	<b>0,00</b>
5/612000-002000	Straßenbauten		3412	1 40	0,00	0,00	0,00	635.000,00	630.000,00	5.000,00
5/612000-006010	Straßenbauten - Planerleistungen		3412	1 40	0,00	0,00	0,00	50.000,00	50.000,00	0,00
1/612000-042000	Amts-, Betriebs- und Geschäftsausstattung		3415	2 41	0,00	0,00	0,00	0,00	0,00	0,00
<b>SU 34</b>	<b>Summe Auszahlungen investive Gebarung</b>							<b>685.000,00</b>	<b>680.000,00</b>	<b>5.000,00</b>
<b>SA2</b>	<b>Saldo (2) Geldfluss aus der Investiven Gebarung (33 - 34)</b>							<b>-685.000,00</b>	<b>-680.000,00</b>	<b>-5.000,00</b>
<b>SA3</b>	<b>Saldo (3) Nettofinanzierungssaldo (Saldo 1 + Saldo 2)</b>							<b>-1.142.300,00</b>	<b>-1.137.300,00</b>	<b>-5.000,00</b>
<b>Finanzierungstätigkeit</b>										
6/612000+346000/58	Investitionsdarlehen von Finanzunternehmen		3514	1 55	0,00	0,00	0,00	0,00	0,00	0,00
6/612000+346000/59	Investitionsdarlehen von Finanzunternehmen		3514	1 55	0,00	0,00	0,00	350.000,00	350.000,00	0,00
<b>SU 35</b>	<b>Summe Einzahlungen aus der Finanzierungstätigkeit</b>							<b>350.000,00</b>	<b>350.000,00</b>	<b>0,00</b>
1/612000-346000/2	Darlehensrückzahlungen von Finanzunternehmungen		3614	65	0,00	0,00	0,00	0,00	0,00	0,00
1/612000-346000/8	Investitionsdarlehen von Finanzunternehmen		3614	65	0,00	0,00	0,00	0,00	0,00	0,00
1/612000-346000/42	Investitionsdarlehen von Finanzunternehmen		3614	65	0,00	0,00	0,00	20.000,00	20.000,00	0,00
1/612000-346000/44	Investitionsdarlehen von Finanzunternehmen		3614	65	0,00	0,00	0,00	9.400,00	9.400,00	0,00
1/612000-346000/45	Investitionsdarlehen von Finanzunternehmen		3614	65	0,00	0,00	0,00	49.500,00	49.500,00	0,00
1/612000-346000/47	Investitionsdarlehen von Finanzunternehmen		3614	65	0,00	0,00	0,00	39.800,00	39.800,00	0,00
1/612000-346000/51	Investitionsdarlehen von Finanzunternehmen		3614	65	0,00	0,00	0,00	89.500,00	89.500,00	0,00
1/612000-346000/56	Investitionsdarlehen von Finanzunternehmen		3614	65	0,00	0,00	0,00	88.600,00	88.600,00	0,00

# 1. Nachtragsvoranschlag 2024

Marktgemeinde Brunn am Gebirge

# NVA Ergebnis- und Finanzierungsvoranschlag Detailnachweis

		MVAG		VC QU	Ergebnisvoranschlag		Finanzierungsvoranschlag			
		EH	FH		VA 2024 inkl. NVA	VA 2024	1. NVA	VA 2024 inkl. NVA	VA 2024	1. NVA
1/612000-346000/58	Investitionsdarlehen von Finanzunternehmen		3614	65	0,00	0,00	0,00	59.000,00	59.000,00	0,00
<b>SU 36</b>	<b>Summe Auszahlungen aus der Finanzierungstätigkeit</b>							<b>355.800,00</b>	<b>355.800,00</b>	<b>0,00</b>
<b>SA4</b>	<b>Saldo (4) Geldfluss aus der Finanzierungstätigkeit (35 – 36)</b>							<b>-5.800,00</b>	<b>-5.800,00</b>	<b>0,00</b>
<b>SA5</b>	<b>Saldo (5) Geldfluss aus der voranschlagswirksamen Gebarung (Saldo 3 + Saldo 4)</b>							<b>-1.148.100,00</b>	<b>-1.143.100,00</b>	<b>-5.000,00</b>
<b>612500</b>	<b>Ortszentrum Veranstaltungsplatz</b>									
	<b>Operative Gebarung</b>									
<b>SU 21 / 31</b>	<b>Summe Erträge / Einzahlungen operative Gebarung</b>				<b>0,00</b>	<b>0,00</b>	<b>0,00</b>	<b>0,00</b>	<b>0,00</b>	<b>0,00</b>
1/612500-650000/1	Zinsen für Finanzschulden in Euro	2241	3241	25	1.100,00	1.100,00	0,00	1.100,00	1.100,00	0,00
1/612500-680000	Planmäßige Abschreibung	2226			73.300,00	73.300,00	0,00	0,00	0,00	0,00
<b>SU 22 / 32</b>	<b>Summe Aufwendungen / Auszahlungen operative Gebarung</b>				<b>74.400,00</b>	<b>74.400,00</b>	<b>0,00</b>	<b>1.100,00</b>	<b>1.100,00</b>	<b>0,00</b>
<b>SA 0 / SA 1</b>	<b>(0) Nettoergebnis (21 - 22) / (1) Geldfluss operative Gebarung (31 – 32)</b>				<b>-74.400,00</b>	<b>-74.400,00</b>	<b>0,00</b>	<b>-1.100,00</b>	<b>-1.100,00</b>	<b>0,00</b>
<b>SA01</b>	<b>Saldo (01) Haushaltsrücklagen (230 - 240)</b>				<b>0,00</b>	<b>0,00</b>	<b>0,00</b>	<b>0,00</b>	<b>0,00</b>	<b>0,00</b>
<b>SA00</b>	<b>Saldo (00) Nettoergebnis nach Haushaltsrücklagen (Saldo 0 + Saldo 01)</b>				<b>-74.400,00</b>	<b>-74.400,00</b>	<b>0,00</b>			
	<b>Investive Gebarung</b>									
<b>SU 33</b>	<b>Summe Einzahlungen investive Gebarung</b>							<b>0,00</b>	<b>0,00</b>	<b>0,00</b>
<b>SU 34</b>	<b>Summe Auszahlungen investive Gebarung</b>							<b>0,00</b>	<b>0,00</b>	<b>0,00</b>
<b>SA2</b>	<b>Saldo (2) Geldfluss aus der Investiven Gebarung (33 – 34)</b>							<b>0,00</b>	<b>0,00</b>	<b>0,00</b>
<b>SA3</b>	<b>Saldo (3) Nettofinanzierungssaldo (Saldo 1 + Saldo 2)</b>							<b>-1.100,00</b>	<b>-1.100,00</b>	<b>0,00</b>
	<b>Finanzierungstätigkeit</b>									
<b>SU 35</b>	<b>Summe Einzahlungen aus der Finanzierungstätigkeit</b>							<b>0,00</b>	<b>0,00</b>	<b>0,00</b>
1/612500-346000/1	Investitionsdarlehen von Finanzunternehmen		3614	65	0,00	0,00	0,00	50.000,00	50.000,00	0,00
<b>SU 36</b>	<b>Summe Auszahlungen aus der Finanzierungstätigkeit</b>							<b>50.000,00</b>	<b>50.000,00</b>	<b>0,00</b>
<b>SA4</b>	<b>Saldo (4) Geldfluss aus der Finanzierungstätigkeit (35 – 36)</b>							<b>-50.000,00</b>	<b>-50.000,00</b>	<b>0,00</b>
<b>SA5</b>	<b>Saldo (5) Geldfluss aus der voranschlagswirksamen Gebarung (Saldo 3 + Saldo 4)</b>							<b>-51.100,00</b>	<b>-51.100,00</b>	<b>0,00</b>
<b>612600</b>	<b>Vorplatz Franz Anderle Platz</b>									
	<b>Operative Gebarung</b>									
2/612600+813000	Erträge aus der Auflösung von Investitionszuschüssen (Kapitaltransfers)		2127		4.300,00	4.300,00	0,00	0,00	0,00	0,00
2/612600+861200/1	Transfers von Ländern, Landesfonds und Landeskammern (Zinsenzuschuss)	2121	3121	15	1.300,00	1.300,00	0,00	1.300,00	1.300,00	0,00
<b>SU 21 / 31</b>	<b>Summe Erträge / Einzahlungen operative Gebarung</b>				<b>5.600,00</b>	<b>5.600,00</b>	<b>0,00</b>	<b>1.300,00</b>	<b>1.300,00</b>	<b>0,00</b>
1/612600-650000/1	Zinsen für Finanzschulden in Euro	2241	3241	25	1.500,00	1.500,00	0,00	1.500,00	1.500,00	0,00
1/612600-680000	Planmäßige Abschreibung	2226			49.600,00	49.600,00	0,00	0,00	0,00	0,00
<b>SU 22 / 32</b>	<b>Summe Aufwendungen / Auszahlungen operative Gebarung</b>				<b>51.100,00</b>	<b>51.100,00</b>	<b>0,00</b>	<b>1.500,00</b>	<b>1.500,00</b>	<b>0,00</b>
<b>SA 0 / SA 1</b>	<b>(0) Nettoergebnis (21 - 22) / (1) Geldfluss operative Gebarung (31 – 32)</b>				<b>-45.500,00</b>	<b>-45.500,00</b>	<b>0,00</b>	<b>-200,00</b>	<b>-200,00</b>	<b>0,00</b>

# 1. Nachtragsvoranschlag 2024

Marktgemeinde Brunn am Gebirge

# NVA Ergebnis- und Finanzierungsvoranschlag Detailnachweis

		MVAG		VC QU	Ergebnisvoranschlag			Finanzierungsvoranschlag		
		EH	FH		VA 2024 inkl. NVA	VA 2024	1. NVA	VA 2024 inkl. NVA	VA 2024	1. NVA
<b>SA01</b>	<b>Saldo (01) Haushaltsrücklagen (230 - 240)</b>				<b>0,00</b>	<b>0,00</b>	<b>0,00</b>	<b>0,00</b>	<b>0,00</b>	<b>0,00</b>
<b>SA00</b>	<b>Saldo (00) Nettoergebnis nach Haushaltsrücklagen (Saldo 0 + Saldo 01)</b>				<b>-45.500,00</b>	<b>-45.500,00</b>	<b>0,00</b>			
<b>Investive Gebarung</b>										
<b>SU 33</b>	<b>Summe Einzahlungen investive Gebarung</b>							<b>0,00</b>	<b>0,00</b>	<b>0,00</b>
<b>SU 34</b>	<b>Summe Auszahlungen investive Gebarung</b>							<b>0,00</b>	<b>0,00</b>	<b>0,00</b>
<b>SA2</b>	<b>Saldo (2) Geldfluss aus der Investiven Gebarung (33 – 34)</b>							<b>0,00</b>	<b>0,00</b>	<b>0,00</b>
<b>SA3</b>	<b>Saldo (3) Nettofinanzierungssaldo (Saldo 1 + Saldo 2)</b>							<b>-200,00</b>	<b>-200,00</b>	<b>0,00</b>
<b>Finanzierungstätigkeit</b>										
<b>SU 35</b>	<b>Summe Einzahlungen aus der Finanzierungstätigkeit</b>							<b>0,00</b>	<b>0,00</b>	<b>0,00</b>
1/612600-346000/1	Investitionsdarlehen von Finanzunternehmen		3614	65	0,00	0,00	0,00	40.500,00	40.500,00	0,00
<b>SU 36</b>	<b>Summe Auszahlungen aus der Finanzierungstätigkeit</b>							<b>40.500,00</b>	<b>40.500,00</b>	<b>0,00</b>
<b>SA4</b>	<b>Saldo (4) Geldfluss aus der Finanzierungstätigkeit (35 – 36)</b>							<b>-40.500,00</b>	<b>-40.500,00</b>	<b>0,00</b>
<b>SA5</b>	<b>Saldo (5) Geldfluss aus der voranschlagswirksamen Gebarung (Saldo 3 + Saldo 4)</b>							<b>-40.700,00</b>	<b>-40.700,00</b>	<b>0,00</b>
<b>616</b>	<b>Sonstige Straßen und Wege</b>									
<b>616000</b>	<b>Sonstige Straßen und Wege</b>									
<b>Operative Gebarung</b>										
2/616000+829000	Sonstige Einnahmen	2116	3116	18	100,00	100,00	0,00	100,00	100,00	0,00
6/616000+829910	Mittel aus Geldfluss aus der operativen Gebarung	2116	3116	1 18	0,00	0,00	0,00	0,00	0,00	0,00
6/616000+860000	Transfers von Bund, Bundesfonds und Bundeskammern	2121	3121	1	780.000,00	780.000,00	0,00	780.000,00	780.000,00	0,00
6/616000+861000	Transfers von Ländern, Landesfonds und Landeskammern	2121	3121	1 15	120.000,00	120.000,00	0,00	120.000,00	120.000,00	0,00
6/616000+871000	Kapitaltransferzahlung Länder	2121	3121	1 33	0,00	0,00	0,00	0,00	0,00	0,00
6/616000+899000	Entnahmen aus Verrechnungsrücklagen zwischen operativer Gebarung und Projekten	2116		1	40.000,00	40.000,00	0,00	0,00	0,00	0,00
<b>SU 21 / 31</b>	<b>Summe Erträge / Einzahlungen operative Gebarung</b>				<b>940.100,00</b>	<b>940.100,00</b>	<b>0,00</b>	<b>900.100,00</b>	<b>900.100,00</b>	<b>0,00</b>
1/616000-650000/46	Zinsen für Finanzschulden in Euro	2241	3241		25.800,00	25.800,00	0,00	25.800,00	25.800,00	0,00
1/616000-680000	Planmäßige Abschreibung	2226			21.500,00	17.400,00	4.100,00	0,00	0,00	0,00
1/616000-729910	Zuführung - operative Gebarung	2225	3225	24	0,00	0,00	0,00	0,00	0,00	0,00
<b>SU 22 / 32</b>	<b>Summe Aufwendungen / Auszahlungen operative Gebarung</b>				<b>47.300,00</b>	<b>43.200,00</b>	<b>4.100,00</b>	<b>25.800,00</b>	<b>25.800,00</b>	<b>0,00</b>
<b>SA 0 / SA 1</b>	<b>(0) Nettoergebnis (21 - 22) / (1) Geldfluss operative Gebarung (31 – 32)</b>				<b>892.800,00</b>	<b>896.900,00</b>	<b>-4.100,00</b>	<b>874.300,00</b>	<b>874.300,00</b>	<b>0,00</b>
<b>SA01</b>	<b>Saldo (01) Haushaltsrücklagen (230 - 240)</b>				<b>0,00</b>	<b>0,00</b>	<b>0,00</b>	<b>0,00</b>	<b>0,00</b>	<b>0,00</b>
<b>SA00</b>	<b>Saldo (00) Nettoergebnis nach Haushaltsrücklagen (Saldo 0 + Saldo 01)</b>				<b>892.800,00</b>	<b>896.900,00</b>	<b>-4.100,00</b>			
<b>Investive Gebarung</b>										
<b>SU 33</b>	<b>Summe Einzahlungen investive Gebarung</b>							<b>0,00</b>	<b>0,00</b>	<b>0,00</b>

# 1. Nachtragsvoranschlag 2024

Marktgemeinde Brunn am Gebirge

# NVA Ergebnis- und Finanzierungsvoranschlag Detailnachweis

		MVAG		VC QU	Ergebnisvoranschlag			Finanzierungsvoranschlag				
		EH	FH		VA 2024 inkl. NVA	VA 2024	1. NVA	VA 2024 inkl. NVA	VA 2024	1. NVA		
5/616000-002200	Radwegebau			3412	1	40	0,00	0,00	0,00	1.500.000,00	1.500.000,00	0,00
5/616000-002201	Radwegebau - Planerleistungen			3412	1	40	0,00	0,00	0,00	40.000,00	40.000,00	0,00
1/616000-050000	Sonderanlagen, sonstige Grundstückseinrichtungen (Radboxen)			3412	2	40	0,00	0,00	0,00	25.000,00	25.000,00	0,00
<b>SU 34</b>	<b>Summe Auszahlungen investive Gebarung</b>									<b>1.565.000,00</b>	<b>1.565.000,00</b>	<b>0,00</b>
<b>SA2</b>	<b>Saldo (2) Geldfluss aus der Investiven Gebarung (33 – 34)</b>									<b>-1.565.000,00</b>	<b>-1.565.000,00</b>	<b>0,00</b>
<b>SA3</b>	<b>Saldo (3) Nettofinanzierungssaldo (Saldo 1 + Saldo 2)</b>									<b>-690.700,00</b>	<b>-690.700,00</b>	<b>0,00</b>
<b>Finanzierungstätigkeit</b>												
6/616000+346000/46	Investitionsdarlehen von Finanzunternehmen			3514	1	55	0,00	0,00	0,00	600.000,00	600.000,00	0,00
<b>SU 35</b>	<b>Summe Einzahlungen aus der Finanzierungstätigkeit</b>									<b>600.000,00</b>	<b>600.000,00</b>	<b>0,00</b>
<b>SU 36</b>	<b>Summe Auszahlungen aus der Finanzierungstätigkeit</b>									<b>0,00</b>	<b>0,00</b>	<b>0,00</b>
<b>SA4</b>	<b>Saldo (4) Geldfluss aus der Finanzierungstätigkeit (35 – 36)</b>									<b>600.000,00</b>	<b>600.000,00</b>	<b>0,00</b>
<b>SA5</b>	<b>Saldo (5) Geldfluss aus der voranschlagswirksamen Gebarung (Saldo 3 + Saldo 4)</b>									<b>-90.700,00</b>	<b>-90.700,00</b>	<b>0,00</b>
<b>63 Schutzwasserbau</b>												
<b>631 Konkurrenzgewässer</b>												
<b>631000 Konkurrenzgewässer</b>												
<b>Operative Gebarung</b>												
<b>SU 21 / 31</b>	<b>Summe Erträge / Einzahlungen operative Gebarung</b>						<b>0,00</b>	<b>0,00</b>	<b>0,00</b>	<b>0,00</b>	<b>0,00</b>	<b>0,00</b>
1/631000-726000	Mitgliedsbeiträge an Institutionen (Inland)	2225	3225	24	6.500,00	6.500,00	0,00	6.500,00	0,00	6.500,00	6.500,00	0,00
1/631000-752000	Laufende Transferzahlungen an Gemeinden, -verbände und -fonds	2231	3231	26	11.500,00	11.500,00	0,00	11.500,00	0,00	11.500,00	11.500,00	0,00
<b>SU 22 / 32</b>	<b>Summe Aufwendungen / Auszahlungen operative Gebarung</b>				<b>18.000,00</b>	<b>18.000,00</b>	<b>0,00</b>	<b>18.000,00</b>	<b>0,00</b>	<b>18.000,00</b>	<b>18.000,00</b>	<b>0,00</b>
<b>SA 0 / SA 1</b>	<b>(0) Nettoergebnis (21 - 22) / (1) Geldfluss operative Gebarung (31 – 32)</b>				<b>-18.000,00</b>	<b>-18.000,00</b>	<b>0,00</b>	<b>-18.000,00</b>	<b>0,00</b>	<b>-18.000,00</b>	<b>-18.000,00</b>	<b>0,00</b>
<b>SA01</b>	<b>Saldo (01) Haushaltsrücklagen (230 - 240)</b>				<b>0,00</b>	<b>0,00</b>	<b>0,00</b>	<b>0,00</b>	<b>0,00</b>	<b>0,00</b>	<b>0,00</b>	<b>0,00</b>
<b>SA00</b>	<b>Saldo (00) Nettoergebnis nach Haushaltsrücklagen (Saldo 0 + Saldo 01)</b>				<b>-18.000,00</b>	<b>-18.000,00</b>	<b>0,00</b>	<b>-18.000,00</b>	<b>0,00</b>	<b>-18.000,00</b>	<b>-18.000,00</b>	<b>0,00</b>
<b>Investive Gebarung</b>												
<b>SU 33</b>	<b>Summe Einzahlungen investive Gebarung</b>							<b>0,00</b>		<b>0,00</b>	<b>0,00</b>	<b>0,00</b>
<b>SU 34</b>	<b>Summe Auszahlungen investive Gebarung</b>							<b>0,00</b>		<b>0,00</b>	<b>0,00</b>	<b>0,00</b>
<b>SA2</b>	<b>Saldo (2) Geldfluss aus der Investiven Gebarung (33 – 34)</b>							<b>0,00</b>		<b>0,00</b>	<b>0,00</b>	<b>0,00</b>
<b>SA3</b>	<b>Saldo (3) Nettofinanzierungssaldo (Saldo 1 + Saldo 2)</b>							<b>-18.000,00</b>		<b>-18.000,00</b>	<b>-18.000,00</b>	<b>0,00</b>
<b>Finanzierungstätigkeit</b>												
<b>SU 35</b>	<b>Summe Einzahlungen aus der Finanzierungstätigkeit</b>							<b>0,00</b>		<b>0,00</b>	<b>0,00</b>	<b>0,00</b>
<b>SU 36</b>	<b>Summe Auszahlungen aus der Finanzierungstätigkeit</b>							<b>0,00</b>		<b>0,00</b>	<b>0,00</b>	<b>0,00</b>
<b>SA4</b>	<b>Saldo (4) Geldfluss aus der Finanzierungstätigkeit (35 – 36)</b>							<b>0,00</b>		<b>0,00</b>	<b>0,00</b>	<b>0,00</b>
<b>SA5</b>	<b>Saldo (5) Geldfluss aus der voranschlagswirksamen Gebarung (Saldo 3 + Saldo 4)</b>							<b>-18.000,00</b>		<b>-18.000,00</b>	<b>-18.000,00</b>	<b>0,00</b>



# 1. Nachtragsvoranschlag 2024

Marktgemeinde Brunn am Gebirge

# NVA Ergebnis- und Finanzierungsvoranschlag Detailnachweis

		MVAG		VC QU	Ergebnisvoranschlag		Finanzierungsvoranschlag			
		EH	FH		VA 2024 inkl. NVA	VA 2024	1. NVA	VA 2024 inkl. NVA	VA 2024	1. NVA
<b>639</b>	<b>Sonstige Einrichtungen und Maßnahmen</b>									
<b>639000</b>	<b>Hochwasserschutz</b>									
	<b>Operative Gebarung</b>									
6/639000+829910	Mittel aus Geldfluss aus der operativen Gebarung	2116	3116	1 18	0,00	0,00	0,00	0,00	0,00	0,00
6/639000+899000	Entnahmen aus Verrechnungsrücklagen zwischen operativer Gebarung und Projekten	2116		1	15.000,00	15.000,00	0,00	0,00	0,00	0,00
<b>SU 21 / 31</b>	<b>Summe Erträge / Einzahlungen operative Gebarung</b>				<b>15.000,00</b>	<b>15.000,00</b>	<b>0,00</b>	<b>0,00</b>	<b>0,00</b>	<b>0,00</b>
1/639000-619000	Instandhaltung von Sonderanlagen, sonstigen Grundstückseinrichtungen	2224	3224	24	1.500,00	1.500,00	0,00	1.500,00	1.500,00	0,00
1/639000-650000/1	Zinsen für Finanzschulden in Euro	2241	3241		20.000,00	20.000,00	0,00	20.000,00	20.000,00	0,00
1/639000-680000	Planmäßige Abschreibung	2226			800,00	800,00	0,00	0,00	0,00	0,00
1/639000-729910	Zuführung - operative Gebarung	2225	3225	24	0,00	0,00	0,00	0,00	0,00	0,00
<b>SU 22 / 32</b>	<b>Summe Aufwendungen / Auszahlungen operative Gebarung</b>				<b>22.300,00</b>	<b>22.300,00</b>	<b>0,00</b>	<b>21.500,00</b>	<b>21.500,00</b>	<b>0,00</b>
<b>SA 0 / SA 1</b>	<b>(0) Nettoergebnis (21 - 22) / (1) Geldfluss operative Gebarung (31 - 32)</b>				<b>-7.300,00</b>	<b>-7.300,00</b>	<b>0,00</b>	<b>-21.500,00</b>	<b>-21.500,00</b>	<b>0,00</b>
<b>SA01</b>	<b>Saldo (01) Haushaltsrücklagen (230 - 240)</b>				<b>0,00</b>	<b>0,00</b>	<b>0,00</b>	<b>0,00</b>	<b>0,00</b>	<b>0,00</b>
<b>SA00</b>	<b>Saldo (00) Nettoergebnis nach Haushaltsrücklagen (Saldo 0 + Saldo 01)</b>				<b>-7.300,00</b>	<b>-7.300,00</b>	<b>0,00</b>			
	<b>Investive Gebarung</b>									
<b>SU 33</b>	<b>Summe Einzahlungen investive Gebarung</b>							<b>0,00</b>	<b>0,00</b>	<b>0,00</b>
5/639000-004000	Hochwasserschutzbauten		3412	1 40	0,00	0,00	0,00	415.000,00	415.000,00	0,00
5/639000-004010	Hochwasserschutzbauten - Planerleistungen		3412	1 40	0,00	0,00	0,00	0,00	0,00	0,00
<b>SU 34</b>	<b>Summe Auszahlungen investive Gebarung</b>							<b>415.000,00</b>	<b>415.000,00</b>	<b>0,00</b>
<b>SA2</b>	<b>Saldo (2) Geldfluss aus der Investiven Gebarung (33 - 34)</b>							<b>-415.000,00</b>	<b>-415.000,00</b>	<b>0,00</b>
<b>SA3</b>	<b>Saldo (3) Nettofinanzierungssaldo (Saldo 1 + Saldo 2)</b>							<b>-436.500,00</b>	<b>-436.500,00</b>	<b>0,00</b>
	<b>Finanzierungstätigkeit</b>									
6/639000+346000/1	Investitionsdarlehen von Finanzunternehmen		3514	1	0,00	0,00	0,00	400.000,00	400.000,00	0,00
<b>SU 35</b>	<b>Summe Einzahlungen aus der Finanzierungstätigkeit</b>							<b>400.000,00</b>	<b>400.000,00</b>	<b>0,00</b>
<b>SU 36</b>	<b>Summe Auszahlungen aus der Finanzierungstätigkeit</b>							<b>0,00</b>	<b>0,00</b>	<b>0,00</b>
<b>SA4</b>	<b>Saldo (4) Geldfluss aus der Finanzierungstätigkeit (35 - 36)</b>							<b>400.000,00</b>	<b>400.000,00</b>	<b>0,00</b>
<b>SA5</b>	<b>Saldo (5) Geldfluss aus der voranschlagswirksamen Gebarung (Saldo 3 + Saldo 4)</b>							<b>-36.500,00</b>	<b>-36.500,00</b>	<b>0,00</b>

# 1. Nachtragsvoranschlag 2024

Marktgemeinde Brunn am Gebirge

# NVA Ergebnis- und Finanzierungsvoranschlag Detailnachweis

		MVAG		VC QU	Ergebnisvoranschlag			Finanzierungsvoranschlag		
		EH	FH		VA 2024 inkl. NVA	VA 2024	1. NVA	VA 2024 inkl. NVA	VA 2024	1. NVA
<b>64</b>	<b>Straßenverkehr</b>									
<b>640</b>	<b>Einrichtungen und Maßnahmen nach der Straßenverkehrsordnu</b>									
<b>640000</b>	<b>Einrichtung und Maßnahmen nach der Straßenverkehrsordnung</b>									
<b>Operative Gebarung</b>										
2/640000+816000	Kostenbeiträge und Kostenersätze	2114	3114	13	500,00	500,00	0,00	500,00	500,00	0,00
2/640000+829000	Sonstige Einnahmen	2116	3116	18	500,00	500,00	0,00	500,00	500,00	0,00
2/640000+868200	Gemeindestraßenstrafen	2124	3124	16	240.000,00	240.000,00	0,00	240.000,00	240.000,00	0,00
<b>SU 21 / 31</b>	<b>Summe Erträge / Einzahlungen operative Gebarung</b>				<b>241.000,00</b>	<b>241.000,00</b>	<b>0,00</b>	<b>241.000,00</b>	<b>241.000,00</b>	<b>0,00</b>
1/640000-400200	Geringwertige Wirtschaftsgüter	2221	3221	23	26.000,00	26.000,00	0,00	26.000,00	26.000,00	0,00
1/640000-459000	Sonstige Verbrauchsgüter	2221	3221	23	1.000,00	1.000,00	0,00	1.000,00	1.000,00	0,00
1/640000-600000	Strom	2222	3222	24	500,00	500,00	0,00	500,00	500,00	0,00
1/640000-619000	Instandhaltung von Sonderanlagen, sonstigen Grundstückseinrichtungen	2224	3224	24	8.000,00	8.000,00	0,00	8.000,00	8.000,00	0,00
1/640000-670000	Versicherungen	2222	3222	24	1.100,00	1.100,00	0,00	1.100,00	1.100,00	0,00
1/640000-680000	Planmäßige Abschreibung	2226			5.300,00	3.300,00	2.000,00	0,00	0,00	0,00
1/640000-726000	Mitgliedsbeiträge an Institutionen	2225	3225	24	1.000,00	1.000,00	0,00	1.000,00	1.000,00	0,00
<b>SU 22 / 32</b>	<b>Summe Aufwendungen / Auszahlungen operative Gebarung</b>				<b>42.900,00</b>	<b>40.900,00</b>	<b>2.000,00</b>	<b>37.600,00</b>	<b>37.600,00</b>	<b>0,00</b>
<b>SA 0 / SA 1</b>	<b>(0) Nettoergebnis (21 - 22) / (1) Geldfluss operative Gebarung (31 - 32)</b>				<b>198.100,00</b>	<b>200.100,00</b>	<b>-2.000,00</b>	<b>203.400,00</b>	<b>203.400,00</b>	<b>0,00</b>
<b>SA01</b>	<b>Saldo (01) Haushaltsrücklagen (230 - 240)</b>				<b>0,00</b>	<b>0,00</b>	<b>0,00</b>	<b>0,00</b>	<b>0,00</b>	<b>0,00</b>
<b>SA00</b>	<b>Saldo (00) Nettoergebnis nach Haushaltsrücklagen (Saldo 0 + Saldo 01)</b>				<b>198.100,00</b>	<b>200.100,00</b>	<b>-2.000,00</b>			
<b>Investive Gebarung</b>										
<b>SU 33</b>	<b>Summe Einzahlungen investive Gebarung</b>							<b>0,00</b>	<b>0,00</b>	<b>0,00</b>
1/640000-050000	Sonderanlagen, sonstige Grundstückseinrichtungen		3412	2 40	0,00	0,00	0,00	0,00	0,00	0,00
<b>SU 34</b>	<b>Summe Auszahlungen investive Gebarung</b>							<b>0,00</b>	<b>0,00</b>	<b>0,00</b>
<b>SA2</b>	<b>Saldo (2) Geldfluss aus der Investiven Gebarung (33 - 34)</b>							<b>0,00</b>	<b>0,00</b>	<b>0,00</b>
<b>SA3</b>	<b>Saldo (3) Nettofinanzierungssaldo (Saldo 1 + Saldo 2)</b>							<b>203.400,00</b>	<b>203.400,00</b>	<b>0,00</b>
<b>Finanzierungstätigkeit</b>										
<b>SU 35</b>	<b>Summe Einzahlungen aus der Finanzierungstätigkeit</b>							<b>0,00</b>	<b>0,00</b>	<b>0,00</b>
<b>SU 36</b>	<b>Summe Auszahlungen aus der Finanzierungstätigkeit</b>							<b>0,00</b>	<b>0,00</b>	<b>0,00</b>
<b>SA4</b>	<b>Saldo (4) Geldfluss aus der Finanzierungstätigkeit (35 - 36)</b>							<b>0,00</b>	<b>0,00</b>	<b>0,00</b>
<b>SA5</b>	<b>Saldo (5) Geldfluss aus der voranschlagswirksamen Gebarung (Saldo 3 + Saldo 4)</b>							<b>203.400,00</b>	<b>203.400,00</b>	<b>0,00</b>
<b>649</b>	<b>Sonstige Einrichtungen und Maßnahmen</b>									
<b>649000</b>	<b>Sonstige Einrichtungen Transporte</b>									
<b>Operative Gebarung</b>										
2/649000+810100	Erlöse aus Leistungen	2114	3114	13	200,00	200,00	0,00	200,00	200,00	0,00

# 1. Nachtragsvoranschlag 2024

Marktgemeinde Brunn am Gebirge

# NVA Ergebnis- und Finanzierungsvoranschlag Detailnachweis

		MVAG		VC QU	Ergebnisvoranschlag		Finanzierungsvoranschlag			
		EH	FH		VA 2024 inkl. NVA	VA 2024	1. NVA	VA 2024 inkl. NVA	VA 2024	1. NVA
2/649000+861000	Transfers von Ländern, Landesfonds und Landesammern (Zinszuschuss)	2121	3121	15	27.000,00	27.000,00	0,00	27.000,00	27.000,00	0,00
<b>SU 21 / 31</b>	<b>Summe Erträge / Einzahlungen operative Gebarung</b>				<b>27.200,00</b>	<b>27.200,00</b>	<b>0,00</b>	<b>27.200,00</b>	<b>27.200,00</b>	<b>0,00</b>
1/649000-620000	Transporte VOR/Bürgerbus	2222	3222	24	0,00	0,00	0,00	0,00	0,00	0,00
1/649000-620100	Taxifahrten Transporte	2222	3222	24	9.000,00	9.000,00	0,00	9.000,00	9.000,00	0,00
1/649000-680000	Planmäßige Abschreibung	2226			100,00	100,00	0,00	0,00	0,00	0,00
1/649000-728000	Entgelte für sonstige Leistungen - Mikro ÖV (Postbus Shuttle)	2225	3225	24	75.000,00	75.000,00	0,00	75.000,00	75.000,00	0,00
<b>SU 22 / 32</b>	<b>Summe Aufwendungen / Auszahlungen operative Gebarung</b>				<b>84.100,00</b>	<b>84.100,00</b>	<b>0,00</b>	<b>84.000,00</b>	<b>84.000,00</b>	<b>0,00</b>
<b>SA 0 / SA 1</b>	<b>(0) Nettoergebnis (21 - 22) / (1) Geldfluss operative Gebarung (31 - 32)</b>				<b>-56.900,00</b>	<b>-56.900,00</b>	<b>0,00</b>	<b>-56.800,00</b>	<b>-56.800,00</b>	<b>0,00</b>
<b>SA01</b>	<b>Saldo (01) Haushaltsrücklagen (230 - 240)</b>				<b>0,00</b>	<b>0,00</b>	<b>0,00</b>	<b>0,00</b>	<b>0,00</b>	<b>0,00</b>
<b>SA00</b>	<b>Saldo (00) Nettoergebnis nach Haushaltsrücklagen (Saldo 0 + Saldo 01)</b>				<b>-56.900,00</b>	<b>-56.900,00</b>	<b>0,00</b>			
<b>Investive Gebarung</b>										
<b>SU 33</b>	<b>Summe Einzahlungen investive Gebarung</b>							<b>0,00</b>	<b>0,00</b>	<b>0,00</b>
<b>SU 34</b>	<b>Summe Auszahlungen investive Gebarung</b>							<b>0,00</b>	<b>0,00</b>	<b>0,00</b>
<b>SA2</b>	<b>Saldo (2) Geldfluss aus der Investiven Gebarung (33 - 34)</b>							<b>0,00</b>	<b>0,00</b>	<b>0,00</b>
<b>SA3</b>	<b>Saldo (3) Nettofinanzierungssaldo (Saldo 1 + Saldo 2)</b>							<b>-56.800,00</b>	<b>-56.800,00</b>	<b>0,00</b>
<b>Finanzierungstätigkeit</b>										
<b>SU 35</b>	<b>Summe Einzahlungen aus der Finanzierungstätigkeit</b>							<b>0,00</b>	<b>0,00</b>	<b>0,00</b>
<b>SU 36</b>	<b>Summe Auszahlungen aus der Finanzierungstätigkeit</b>							<b>0,00</b>	<b>0,00</b>	<b>0,00</b>
<b>SA4</b>	<b>Saldo (4) Geldfluss aus der Finanzierungstätigkeit (35 - 36)</b>							<b>0,00</b>	<b>0,00</b>	<b>0,00</b>
<b>SA5</b>	<b>Saldo (5) Geldfluss aus der voranschlagswirksamen Gebarung (Saldo 3 + Saldo 4)</b>							<b>-56.800,00</b>	<b>-56.800,00</b>	<b>0,00</b>
<b>65</b>	<b>Schienerverkehr</b>									
<b>659</b>	<b>Sonstige Einrichtungen und Maßnahmen</b>									
<b>659010</b>	<b>Bahnhofsgebäude</b>									
<b>Operative Gebarung</b>										
2/659010+811000	Miet- und Pachtertrag	2115	3115	14	0,00	0,00	0,00	0,00	0,00	0,00
<b>SU 21 / 31</b>	<b>Summe Erträge / Einzahlungen operative Gebarung</b>				<b>0,00</b>	<b>0,00</b>	<b>0,00</b>	<b>0,00</b>	<b>0,00</b>	<b>0,00</b>
1/659010-459000	Sonstige Verbrauchsgüter	2221	3221	23	100,00	100,00	0,00	100,00	100,00	0,00
1/659010-631000	Telekommunikationsdienste	2222	3222	24	100,00	100,00	0,00	100,00	100,00	0,00
1/659010-680000	Planmäßige Abschreibung	2226			7.100,00	7.100,00	0,00	0,00	0,00	0,00
1/659010-700000	Miet- und Pacht Aufwand - Wartehalle	2223	3223	24	1.400,00	1.400,00	0,00	1.400,00	1.400,00	0,00
1/659010-728000	Entgelte für sonstige Leistungen	2225	3225	24	100,00	100,00	0,00	100,00	100,00	0,00
<b>SU 22 / 32</b>	<b>Summe Aufwendungen / Auszahlungen operative Gebarung</b>				<b>8.800,00</b>	<b>8.800,00</b>	<b>0,00</b>	<b>1.700,00</b>	<b>1.700,00</b>	<b>0,00</b>
<b>SA 0 / SA 1</b>	<b>(0) Nettoergebnis (21 - 22) / (1) Geldfluss operative Gebarung (31 - 32)</b>				<b>-8.800,00</b>	<b>-8.800,00</b>	<b>0,00</b>	<b>-1.700,00</b>	<b>-1.700,00</b>	<b>0,00</b>
<b>SA01</b>	<b>Saldo (01) Haushaltsrücklagen (230 - 240)</b>				<b>0,00</b>	<b>0,00</b>	<b>0,00</b>	<b>0,00</b>	<b>0,00</b>	<b>0,00</b>
<b>SA00</b>	<b>Saldo (00) Nettoergebnis nach Haushaltsrücklagen (Saldo 0 + Saldo 01)</b>				<b>-8.800,00</b>	<b>-8.800,00</b>	<b>0,00</b>			

# 1. Nachtragsvoranschlag 2024

Marktgemeinde Brunn am Gebirge

# NVA Ergebnis- und Finanzierungsvoranschlag Detailnachweis

	MVAG	VC QU	Ergebnisvoranschlag			Finanzierungsvoranschlag						
			EH	FH	VA 2024 inkl. NVA	VA 2024	1. NVA	VA 2024 inkl. NVA	VA 2024	1. NVA		
<b>Investive Gebarung</b>												
SU 33			Summe Einzahlungen investive Gebarung					0,00	0,00	0,00		
SU 34			Summe Auszahlungen investive Gebarung					0,00	0,00	0,00		
SA2			Saldo (2) Geldfluss aus der Investiven Gebarung (33 – 34)					0,00	0,00	0,00		
SA3			Saldo (3) Nettofinanzierungssaldo (Saldo 1 + Saldo 2)					-1.700,00	-1.700,00	0,00		
<b>Finanzierungstätigkeit</b>												
SU 35			Summe Einzahlungen aus der Finanzierungstätigkeit					0,00	0,00	0,00		
SU 36			Summe Auszahlungen aus der Finanzierungstätigkeit					0,00	0,00	0,00		
SA4			Saldo (4) Geldfluss aus der Finanzierungstätigkeit (35 – 36)					0,00	0,00	0,00		
SA5			Saldo (5) Geldfluss aus der voranschlagswirksamen Gebarung (Saldo 3 + Saldo 4)					-1.700,00	-1.700,00	0,00		
<b>68 Post- und Telekommunikationsdienste</b>												
<b>680 Post- und Telekommunikationsdienste</b>												
<b>680000 Post und Telekommunikationsdienste</b>												
<b>Operative Gebarung</b>												
SU 21 / 31			Summe Erträge / Einzahlungen operative Gebarung			0,00	0,00	0,00	0,00	0,00		
1/680000-600000			Strom (Telefonzelle)	2222	3222	24	400,00	400,00	0,00	400,00	400,00	0,00
1/680000-768000			Sonstige Transfers an private Haushalte (Glasfaserausbau)	2234	3234	27	30.000,00	0,00	30.000,00	30.000,00	0,00	30.000,00
SU 22 / 32			Summe Aufwendungen / Auszahlungen operative Gebarung			30.400,00	400,00	30.000,00	30.400,00	400,00	30.000,00	
SA 0 / SA 1			(0) Nettoergebnis (21 - 22) / (1) Geldfluss operative Gebarung (31 – 32)			-30.400,00	-400,00	-30.000,00	-30.400,00	-400,00	-30.000,00	
SA01			Saldo (01) Haushaltsrücklagen (230 - 240)			0,00	0,00	0,00	0,00	0,00	0,00	
SA00			Saldo (00) Nettoergebnis nach Haushaltsrücklagen (Saldo 0 + Saldo 01)			-30.400,00	-400,00	-30.000,00				
<b>Investive Gebarung</b>												
SU 33			Summe Einzahlungen investive Gebarung					0,00	0,00	0,00		
SU 34			Summe Auszahlungen investive Gebarung					0,00	0,00	0,00		
SA2			Saldo (2) Geldfluss aus der Investiven Gebarung (33 – 34)					0,00	0,00	0,00		
SA3			Saldo (3) Nettofinanzierungssaldo (Saldo 1 + Saldo 2)					-30.400,00	-400,00	-30.000,00		
<b>Finanzierungstätigkeit</b>												
SU 35			Summe Einzahlungen aus der Finanzierungstätigkeit					0,00	0,00	0,00		
SU 36			Summe Auszahlungen aus der Finanzierungstätigkeit					0,00	0,00	0,00		
SA4			Saldo (4) Geldfluss aus der Finanzierungstätigkeit (35 – 36)					0,00	0,00	0,00		
SA5			Saldo (5) Geldfluss aus der voranschlagswirksamen Gebarung (Saldo 3 + Saldo 4)					-30.400,00	-400,00	-30.000,00		

	MVAG EH FH	VC QU	Ergebnisvoranschlag		Finanzierungsvoranschlag			
			VA 2024 inkl. NVA	VA 2024	1. NVA	VA 2024 inkl. NVA	VA 2024	1. NVA
<b>7 Wirtschaftsförderung</b>								
<b>71</b>	<b>Grundlagenverbesserung in der Land- und Forstwirtschaft</b>							
<b>710</b>	<b>Land- und forstwirtschaftlicher Wegebau</b>							
<b>710000</b>	<b>Land- und forstwirtschaftlicher Wegebau</b>							
<b>Operative Gebarung</b>								
<b>SU 21 / 31</b>	<b>Summe Erträge / Einzahlungen operative Gebarung</b>		<b>0,00</b>	<b>0,00</b>	<b>0,00</b>	<b>0,00</b>	<b>0,00</b>	<b>0,00</b>
1/710000-680000	Planmäßige Abschreibung	2226	24.100,00	24.100,00	0,00	0,00	0,00	0,00
<b>SU 22 / 32</b>	<b>Summe Aufwendungen / Auszahlungen operative Gebarung</b>		<b>24.100,00</b>	<b>24.100,00</b>	<b>0,00</b>	<b>0,00</b>	<b>0,00</b>	<b>0,00</b>
<b>SA 0 / SA 1</b>	<b>(0) Nettoergebnis (21 - 22) / (1) Geldfluss operative Gebarung (31 - 32)</b>		<b>-24.100,00</b>	<b>-24.100,00</b>	<b>0,00</b>	<b>0,00</b>	<b>0,00</b>	<b>0,00</b>
<b>SA01</b>	<b>Saldo (01) Haushaltsrücklagen (230 - 240)</b>		<b>0,00</b>	<b>0,00</b>	<b>0,00</b>	<b>0,00</b>	<b>0,00</b>	<b>0,00</b>
<b>SA00</b>	<b>Saldo (00) Nettoergebnis nach Haushaltsrücklagen (Saldo 0 + Saldo 01)</b>		<b>-24.100,00</b>	<b>-24.100,00</b>	<b>0,00</b>			
<b>Investive Gebarung</b>								
<b>SU 33</b>	<b>Summe Einzahlungen investive Gebarung</b>				<b>0,00</b>	<b>0,00</b>	<b>0,00</b>	<b>0,00</b>
<b>SU 34</b>	<b>Summe Auszahlungen investive Gebarung</b>				<b>0,00</b>	<b>0,00</b>	<b>0,00</b>	<b>0,00</b>
<b>SA2</b>	<b>Saldo (2) Geldfluss aus der Investiven Gebarung (33 - 34)</b>				<b>0,00</b>	<b>0,00</b>	<b>0,00</b>	<b>0,00</b>
<b>SA3</b>	<b>Saldo (3) Nettofinanzierungssaldo (Saldo 1 + Saldo 2)</b>				<b>0,00</b>	<b>0,00</b>	<b>0,00</b>	<b>0,00</b>
<b>Finanzierungstätigkeit</b>								
<b>SU 35</b>	<b>Summe Einzahlungen aus der Finanzierungstätigkeit</b>				<b>0,00</b>	<b>0,00</b>	<b>0,00</b>	<b>0,00</b>
<b>SU 36</b>	<b>Summe Auszahlungen aus der Finanzierungstätigkeit</b>				<b>0,00</b>	<b>0,00</b>	<b>0,00</b>	<b>0,00</b>
<b>SA4</b>	<b>Saldo (4) Geldfluss aus der Finanzierungstätigkeit (35 - 36)</b>				<b>0,00</b>	<b>0,00</b>	<b>0,00</b>	<b>0,00</b>
<b>SA5</b>	<b>Saldo (5) Geldfluss aus der voranschlagswirksamen Gebarung (Saldo 3 + Saldo 4)</b>				<b>0,00</b>	<b>0,00</b>	<b>0,00</b>	<b>0,00</b>
<b>77</b>	<b>Förderung des Tourismus</b>							
<b>771</b>	<b>Maßnahmen zur Förderung des Tourismus</b>							
<b>771000</b>	<b>Maßnahmen zur Förderung des Tourismus</b>							
<b>Operative Gebarung</b>								
<b>SU 21 / 31</b>	<b>Summe Erträge / Einzahlungen operative Gebarung</b>		<b>0,00</b>	<b>0,00</b>	<b>0,00</b>	<b>0,00</b>	<b>0,00</b>	<b>0,00</b>
1/771000-700200	Miete Festsaal - BEG	2223 3223 24	1.600,00	1.600,00	0,00	1.600,00	1.600,00	0,00
1/771000-726000	Mitgliedsbeiträge an Institutionen	2225 3225 24	200,00	200,00	0,00	200,00	200,00	0,00
1/771000-728820	Entgelte für sonstige Leistungen - Veranstaltungen	2225 3225 24	10.000,00	10.000,00	0,00	10.000,00	10.000,00	0,00
1/771000-755000	Transfers an Unternehmen (ohne Finanzunternehmen) und andere	2233 3233 27	10.000,00	10.000,00	0,00	10.000,00	10.000,00	0,00
1/771000-768000	Sonstige Transfers an private Haushalte	2234 3234 27	25.000,00	25.000,00	0,00	25.000,00	25.000,00	0,00
<b>SU 22 / 32</b>	<b>Summe Aufwendungen / Auszahlungen operative Gebarung</b>		<b>46.800,00</b>	<b>46.800,00</b>	<b>0,00</b>	<b>46.800,00</b>	<b>46.800,00</b>	<b>0,00</b>
<b>SA 0 / SA 1</b>	<b>(0) Nettoergebnis (21 - 22) / (1) Geldfluss operative Gebarung (31 - 32)</b>		<b>-46.800,00</b>	<b>-46.800,00</b>	<b>0,00</b>	<b>-46.800,00</b>	<b>-46.800,00</b>	<b>0,00</b>

# 1. Nachtragsvoranschlag 2024

Marktgemeinde Brunn am Gebirge

# NVA Ergebnis- und Finanzierungsvoranschlag Detailnachweis

	MVAG	VC QU	Ergebnisvoranschlag			Finanzierungsvoranschlag					
			EH	FH	VA 2024 inkl. NVA	VA 2024	1. NVA	VA 2024 inkl. NVA	VA 2024	1. NVA	
SA01			Saldo (01) Haushaltsrücklagen (230 - 240)			0,00	0,00	0,00	0,00	0,00	0,00
SA00			Saldo (00) Nettoergebnis nach Haushaltsrücklagen (Saldo 0 + Saldo 01)			-46.800,00	-46.800,00	0,00			
<b>Investive Gebarung</b>											
SU 33			Summe Einzahlungen investive Gebarung					0,00	0,00	0,00	0,00
SU 34			Summe Auszahlungen investive Gebarung					0,00	0,00	0,00	0,00
SA2			Saldo (2) Geldfluss aus der Investiven Gebarung (33 – 34)					0,00	0,00	0,00	0,00
SA3			Saldo (3) Nettofinanzierungssaldo (Saldo 1 + Saldo 2)					-46.800,00	-46.800,00	0,00	0,00
<b>Finanzierungstätigkeit</b>											
SU 35			Summe Einzahlungen aus der Finanzierungstätigkeit					0,00	0,00	0,00	0,00
SU 36			Summe Auszahlungen aus der Finanzierungstätigkeit					0,00	0,00	0,00	0,00
SA4			Saldo (4) Geldfluss aus der Finanzierungstätigkeit (35 – 36)					0,00	0,00	0,00	0,00
SA5			Saldo (5) Geldfluss aus der voranschlagswirksamen Gebarung (Saldo 3 + Saldo 4)					-46.800,00	-46.800,00	0,00	0,00
78			<b>Förderung von Handel, Gewerbe und Industrie</b>								
782			<b>Wirtschaftspolitische Maßnahmen</b>								
782000			<b>Wirtschaftspolitische Maßnahmen Wirtschaftsförderung</b>								
<b>Operative Gebarung</b>											
SU 21 / 31			Summe Erträge / Einzahlungen operative Gebarung			0,00	0,00	0,00	0,00	0,00	0,00
1/782000-618000			Instandhaltung von sonstigen Anlagen	2224	3224	24	0,00	0,00	0,00	0,00	0,00
1/782000-700000			Miet- und Pachtaufwand	2223	3223	24	0,00	0,00	0,00	0,00	0,00
1/782000-755000			Transfers an Unternehmen (ohne Finanzunternehmen) und andere	2233	3233	27	20.000,00	20.000,00	0,00	20.000,00	20.000,00
1/782000-757000			Transfers an Unternehmen (Sanierung Gattringerstr.)	2234	3234	27	0,00	0,00	0,00	0,00	0,00
SU 22 / 32			Summe Aufwendungen / Auszahlungen operative Gebarung			20.000,00	20.000,00	0,00	20.000,00	20.000,00	0,00
SA 0 / SA 1			(0) Nettoergebnis (21 - 22) / (1) Geldfluss operative Gebarung (31 – 32)			-20.000,00	-20.000,00	0,00	-20.000,00	-20.000,00	0,00
SA01			Saldo (01) Haushaltsrücklagen (230 - 240)			0,00	0,00	0,00	0,00	0,00	0,00
SA00			Saldo (00) Nettoergebnis nach Haushaltsrücklagen (Saldo 0 + Saldo 01)			-20.000,00	-20.000,00	0,00			
<b>Investive Gebarung</b>											
SU 33			Summe Einzahlungen investive Gebarung					0,00	0,00	0,00	0,00
SU 34			Summe Auszahlungen investive Gebarung					0,00	0,00	0,00	0,00
SA2			Saldo (2) Geldfluss aus der Investiven Gebarung (33 – 34)					0,00	0,00	0,00	0,00
SA3			Saldo (3) Nettofinanzierungssaldo (Saldo 1 + Saldo 2)					-20.000,00	-20.000,00	0,00	0,00
<b>Finanzierungstätigkeit</b>											
SU 35			Summe Einzahlungen aus der Finanzierungstätigkeit					0,00	0,00	0,00	0,00
SU 36			Summe Auszahlungen aus der Finanzierungstätigkeit					0,00	0,00	0,00	0,00
SA4			Saldo (4) Geldfluss aus der Finanzierungstätigkeit (35 – 36)					0,00	0,00	0,00	0,00

# 1. Nachtragsvoranschlag 2024

Marktgemeinde Brunn am Gebirge

# NVA Ergebnis- und Finanzierungsvoranschlag Detailnachweis

	MVAG		VC QU	Ergebnisvoranschlag			Finanzierungsvoranschlag		
	EH	FH		VA 2024 inkl. NVA	VA 2024	1. NVA	VA 2024 inkl. NVA	VA 2024	1. NVA
SA5			Saldo (5) Geldfluss aus der voranschlagswirksamen Gebarung (Saldo 3 + Saldo 4)				-20.000,00	-20.000,00	0,00

	MVAG	VC QU	Ergebnisvoranschlag		Finanzierungsvoranschlag					
			EH	FH	VA 2024 inkl. NVA	VA 2024	1. NVA	VA 2024 inkl. NVA	VA 2024	1. NVA
<b>8 Dienstleistungen</b>										
<b>81</b>	<b>Öffentliche Einrichtungen (soweit nicht dem Abschnitt 85 zuzuordnen)</b>									
<b>814</b>	<b>Straßenreinigung</b>									
<b>814000</b>	<b>Straßenreinigung</b>									
<b>Operative Gebarung</b>										
2/814000+803100	Veräußerungen von technischen Anlagen, Fahrzeugen und Maschinen	2116		31	3.000,00	3.000,00	0,00	0,00	0,00	0,00
2/814000+816000	Kostenbeiträge und Kostenersätze	2114	3114	13	6.000,00	6.000,00	0,00	6.000,00	6.000,00	0,00
2/814000+817000	Erträge aus der Auflösung von sonstigen Rückstellungen	2117			3.900,00	3.900,00	0,00	0,00	0,00	0,00
2/814000+829000	Sonstige Erträge	2116	3116	18	600,00	600,00	0,00	600,00	600,00	0,00
<b>SU 21 / 31</b>	<b>Summe Erträge / Einzahlungen operative Gebarung</b>				<b>13.500,00</b>	<b>13.500,00</b>	<b>0,00</b>	<b>6.600,00</b>	<b>6.600,00</b>	<b>0,00</b>
1/814000-400000	Dienstbekleidung	2221	3221	23	5.000,00	5.000,00	0,00	5.000,00	5.000,00	0,00
1/814000-452000	Treibstoffe	2221	3221	23	50.000,00	50.000,00	0,00	50.000,00	50.000,00	0,00
1/814000-511000	Bezüge Vertragsbedienstete Schema II Arbeiter	2211	3211	20	891.900,00	891.900,00	0,00	891.900,00	891.900,00	0,00
1/814000-565000	Mehrleistungsvergütungen	2211	3211	20	28.500,00	28.500,00	0,00	28.500,00	28.500,00	0,00
1/814000-565001	Rufbereitschaft	2211	3211	20	99.100,00	99.100,00	0,00	99.100,00	99.100,00	0,00
1/814000-569000	Sonstige Nebengebühren	2211	3211	20	900,00	900,00	0,00	900,00	900,00	0,00
1/814000-580000	DGB zum Ausgleichsfonds für Familienbeihilfe	2212	3212	20	31.900,00	31.900,00	0,00	31.900,00	31.900,00	0,00
1/814000-582100	Sonstige Dienstgeberbeiträge zur sozialen Sicherheit ÖGK	2212	3212	20	35.500,00	35.500,00	0,00	35.500,00	35.500,00	0,00
1/814000-582200	Sonstige Dienstgeberbeiträge zur sozialen Sicherheit BVA	2212	3212	20	166.600,00	166.600,00	0,00	166.600,00	166.600,00	0,00
1/814000-588000	Kommunalsteuer	2212	3212	20	0,00	0,00	0,00	0,00	0,00	0,00
1/814000-590000	Freiwillige Sozialleistungen	2212	3212	20	0,00	0,00	0,00	0,00	0,00	0,00
1/814000-591000	Dotierung von Rückstellungen für Abfertigungen	2214			6.000,00	6.000,00	0,00	0,00	0,00	0,00
1/814000-592000	Dotierung von Rückstellungen für Jubiläumswendungen	2214			12.700,00	12.700,00	0,00	0,00	0,00	0,00
1/814000-617000	Instandhaltung von Fahrzeugen	2224	3224	24	69.000,00	69.000,00	0,00	69.000,00	69.000,00	0,00
1/814000-631000	Telekommunikationsdienste	2222	3222	24	4.300,00	4.300,00	0,00	4.300,00	4.300,00	0,00
1/814000-670000	Versicherungen	2222	3222	24	14.900,00	14.000,00	900,00	14.900,00	14.000,00	900,00
1/814000-680000	Planmäßige Abschreibung	2226			143.100,00	121.100,00	22.000,00	0,00	0,00	0,00
1/814000-683000	Verluste aus dem Abgang von Sachanlagen und immateriellen Vermögenswerten	2226			0,00	0,00	0,00	0,00	0,00	0,00
1/814000-710000	Öffentliche Abgaben, ohne Gebühren gemäß FAG	2225	3225	24	1.700,00	1.700,00	0,00	1.700,00	1.700,00	0,00



# 1. Nachtragsvoranschlag 2024

# NVA Ergebnis- und Finanzierungsvoranschlag Detailnachweis

Marktgemeinde Brunn am Gebirge

		MVAG		VC QU	Ergebnisvoranschlag			Finanzierungsvoranschlag		
		EH	FH		VA 2024 inkl. NVA	VA 2024	1. NVA	VA 2024 inkl. NVA	VA 2024	1. NVA
1/814000-724000	Reisegebühren	2225	3225	24	200,00	200,00	0,00	200,00	200,00	0,00
1/814000-728000	Entgelte für sonstige Leistungen - Meterologische Gutachten	2225	3225	24	3.000,00	3.000,00	0,00	3.000,00	3.000,00	0,00
<b>SU 22 / 32</b>	<b>Summe Aufwendungen / Auszahlungen operative Gebarung</b>				<b>1.564.300,00</b>	<b>1.541.400,00</b>	<b>22.900,00</b>	<b>1.402.500,00</b>	<b>1.401.600,00</b>	<b>900,00</b>
<b>SA 0 / SA 1</b>	<b>(0) Nettoergebnis (21 - 22) / (1) Geldfluss operative Gebarung (31 - 32)</b>				<b>-1.550.800,00</b>	<b>-1.527.900,00</b>	<b>-22.900,00</b>	<b>-1.395.900,00</b>	<b>-1.395.000,00</b>	<b>-900,00</b>
<b>SA01</b>	<b>Saldo (01) Haushaltsrücklagen (230 - 240)</b>				<b>0,00</b>	<b>0,00</b>	<b>0,00</b>	<b>0,00</b>	<b>0,00</b>	<b>0,00</b>
<b>SA00</b>	<b>Saldo (00) Nettoergebnis nach Haushaltsrücklagen (Saldo 0 + Saldo 01)</b>				<b>-1.550.800,00</b>	<b>-1.527.900,00</b>	<b>-22.900,00</b>			
<b>Investive Gebarung</b>										
2/814000+803100	Veräußerungen von technischen Anlagen, Fahrzeugen und Maschinen		3314	31	0,00	0,00	0,00	3.000,00	3.000,00	0,00
<b>SU 33</b>	<b>Summe Einzahlungen investive Gebarung</b>							<b>3.000,00</b>	<b>3.000,00</b>	<b>0,00</b>
1/814000-020000	Maschinen und maschinelle Anlagen		3414	2 41	0,00	0,00	0,00	1.000,00	1.000,00	0,00
1/814000-040000	Fahrzeuge		3414	2 41	0,00	0,00	0,00	80.000,00	80.000,00	0,00
<b>SU 34</b>	<b>Summe Auszahlungen investive Gebarung</b>							<b>81.000,00</b>	<b>81.000,00</b>	<b>0,00</b>
<b>SA2</b>	<b>Saldo (2) Geldfluss aus der Investiven Gebarung (33 - 34)</b>							<b>-78.000,00</b>	<b>-78.000,00</b>	<b>0,00</b>
<b>SA3</b>	<b>Saldo (3) Nettofinanzierungssaldo (Saldo 1 + Saldo 2)</b>							<b>-1.473.900,00</b>	<b>-1.473.000,00</b>	<b>-900,00</b>
<b>Finanzierungstätigkeit</b>										
<b>SU 35</b>	<b>Summe Einzahlungen aus der Finanzierungstätigkeit</b>							<b>0,00</b>	<b>0,00</b>	<b>0,00</b>
<b>SU 36</b>	<b>Summe Auszahlungen aus der Finanzierungstätigkeit</b>							<b>0,00</b>	<b>0,00</b>	<b>0,00</b>
<b>SA4</b>	<b>Saldo (4) Geldfluss aus der Finanzierungstätigkeit (35 - 36)</b>							<b>0,00</b>	<b>0,00</b>	<b>0,00</b>
<b>SA5</b>	<b>Saldo (5) Geldfluss aus der voranschlagswirksamen Gebarung (Saldo 3 + Saldo 4)</b>							<b>-1.473.900,00</b>	<b>-1.473.000,00</b>	<b>-900,00</b>
<b>814120</b>	<b>Straßenreinigung</b>									
<b>Operative Gebarung</b>										
6/814120+899000	Entnahmen aus Verrechnungsrücklagen zwischen operativer Gebarung und Projekten	2116		1	40.000,00	40.000,00	0,00	0,00	0,00	0,00
<b>SU 21 / 31</b>	<b>Summe Erträge / Einzahlungen operative Gebarung</b>				<b>40.000,00</b>	<b>40.000,00</b>	<b>0,00</b>	<b>0,00</b>	<b>0,00</b>	<b>0,00</b>
1/814120-680000	Planmäßige Abschreibung	2226			400,00	38.200,00	-37.800,00	0,00	0,00	0,00
<b>SU 22 / 32</b>	<b>Summe Aufwendungen / Auszahlungen operative Gebarung</b>				<b>400,00</b>	<b>38.200,00</b>	<b>-37.800,00</b>	<b>0,00</b>	<b>0,00</b>	<b>0,00</b>
<b>SA 0 / SA 1</b>	<b>(0) Nettoergebnis (21 - 22) / (1) Geldfluss operative Gebarung (31 - 32)</b>				<b>39.600,00</b>	<b>1.800,00</b>	<b>37.800,00</b>	<b>0,00</b>	<b>0,00</b>	<b>0,00</b>
6/814120+895001	Entnahmen von allgemeinen Haushaltsrücklagen	2301		1	0,00	0,00	0,00	0,00	0,00	0,00
<b>SA01</b>	<b>Saldo (01) Haushaltsrücklagen (230 - 240)</b>				<b>0,00</b>	<b>0,00</b>	<b>0,00</b>	<b>0,00</b>	<b>0,00</b>	<b>0,00</b>
<b>SA00</b>	<b>Saldo (00) Nettoergebnis nach Haushaltsrücklagen (Saldo 0 + Saldo 01)</b>				<b>39.600,00</b>	<b>1.800,00</b>	<b>37.800,00</b>			
<b>Investive Gebarung</b>										
<b>SU 33</b>	<b>Summe Einzahlungen investive Gebarung</b>							<b>0,00</b>	<b>0,00</b>	<b>0,00</b>
5/814120-040000	Fahrzeuge		3414	1 41	0,00	0,00	0,00	40.000,00	40.000,00	0,00
<b>SU 34</b>	<b>Summe Auszahlungen investive Gebarung</b>							<b>40.000,00</b>	<b>40.000,00</b>	<b>0,00</b>

# 1. Nachtragsvoranschlag 2024

Marktgemeinde Brunn am Gebirge

# NVA Ergebnis- und Finanzierungsvoranschlag Detailnachweis

		MVAG		VC QU	Ergebnisvoranschlag		Finanzierungsvoranschlag			
		EH	FH		VA 2024 inkl. NVA	VA 2024	1. NVA	VA 2024 inkl. NVA	VA 2024	1. NVA
<b>SA2</b>	<b>Saldo (2) Geldfluss aus der Investiven Gebarung (33 – 34)</b>							<b>-40.000,00</b>	<b>-40.000,00</b>	<b>0,00</b>
<b>SA3</b>	<b>Saldo (3) Nettofinanzierungssaldo (Saldo 1 + Saldo 2)</b>							<b>-40.000,00</b>	<b>-40.000,00</b>	<b>0,00</b>
<b>Finanzierungstätigkeit</b>										
<b>SU 35</b>	<b>Summe Einzahlungen aus der Finanzierungstätigkeit</b>							<b>0,00</b>	<b>0,00</b>	<b>0,00</b>
<b>SU 36</b>	<b>Summe Auszahlungen aus der Finanzierungstätigkeit</b>							<b>0,00</b>	<b>0,00</b>	<b>0,00</b>
<b>SA4</b>	<b>Saldo (4) Geldfluss aus der Finanzierungstätigkeit (35 – 36)</b>							<b>0,00</b>	<b>0,00</b>	<b>0,00</b>
<b>SA5</b>	<b>Saldo (5) Geldfluss aus der voranschlagswirksamen Gebarung (Saldo 3 + Saldo 4)</b>							<b>-40.000,00</b>	<b>-40.000,00</b>	<b>0,00</b>
<b>815</b>	<b>Park- und Gartenanlagen, Kinderspielplätze</b>									
<b>815000</b>	<b>Park- und Gartenanlagen</b>									
<b>Operative Gebarung</b>										
2/815000+803100	Veräußerungen von technischen Anlagen, Fahrzeugen und Maschinen	2116		31	0,00	0,00	0,00	0,00	0,00	0,00
2/815000+813000	Erträge aus der Auflösung von Investitionszuschüssen (Kapitaltransfers)		2127		0,00	0,00	0,00	0,00	0,00	0,00
2/815000+817000	Erträge aus der Auflösung von sonstigen Rückstellungen		2117		7.200,00	7.200,00	0,00	0,00	0,00	0,00
<b>SU 21 / 31</b>	<b>Summe Erträge / Einzahlungen operative Gebarung</b>				<b>7.200,00</b>	<b>7.200,00</b>	<b>0,00</b>	<b>0,00</b>	<b>0,00</b>	<b>0,00</b>
1/815000-400000	Dienstbekleidung	2221	3221	23	3.000,00	3.000,00	0,00	3.000,00	3.000,00	0,00
1/815000-400100	geringwertige Wirtschaftsgüter Werkzeuge und Maschinen	2221	3221	23	2.500,00	2.500,00	0,00	2.500,00	2.500,00	0,00
1/815000-400200	Geringwertige Wirtschaftsgüter	2221	3221	23	1.000,00	1.000,00	0,00	1.000,00	1.000,00	0,00
1/815000-420000	Pflanzliche Rohstoffe	2221	3221	23	30.000,00	30.000,00	0,00	30.000,00	30.000,00	0,00
1/815000-420000/2	Pflanzliche Rohstoffe - Lerchenhöhe	2221	3221		12.000,00	12.000,00	0,00	12.000,00	12.000,00	0,00
1/815000-452000	Treibstoffe	2221	3221	23	5.000,00	5.000,00	0,00	5.000,00	5.000,00	0,00
1/815000-455000	Chemische und sonstige artverwandte Mittel	2221	3221	23	400,00	400,00	0,00	400,00	400,00	0,00
1/815000-457000	Druckwerke	2221	3221	23	0,00	0,00	0,00	0,00	0,00	0,00
1/815000-459000	Sonstige Verbrauchsgüter	2221	3221	23	1.500,00	1.500,00	0,00	1.500,00	1.500,00	0,00
1/815000-511000	Bezüge Vertragsbedienstete Schema II Arbeiter	2211	3211	20	519.600,00	519.600,00	0,00	519.600,00	519.600,00	0,00
1/815000-520000	Geldbezüge der ganzjährig beschäftigten Angestellten	2211	3211	20	0,00	0,00	0,00	0,00	0,00	0,00
1/815000-565000	Mehrleistungsvergütungen	2211	3211	20	8.200,00	8.200,00	0,00	8.200,00	8.200,00	0,00
1/815000-565001	Rufbereitschaft	2211	3211	20	22.700,00	22.700,00	0,00	22.700,00	22.700,00	0,00
1/815000-569000	Sonstige Nebengebühren	2211	3211	20	2.100,00	2.100,00	0,00	2.100,00	2.100,00	0,00
1/815000-580000	DGB zum Ausgleichsfonds für Familienbeihilfe	2212	3212	20	14.600,00	14.600,00	0,00	14.600,00	14.600,00	0,00
1/815000-582100	Sonstige Dienstgeberbeiträge zur sozialen Sicherheit ÖGK	2212	3212	20	37.100,00	37.100,00	0,00	37.100,00	37.100,00	0,00

# 1. Nachtragsvoranschlag 2024

Marktgemeinde Brunn am Gebirge

# NVA Ergebnis- und Finanzierungsvoranschlag Detailnachweis

		MVAG		VC QU	Ergebnisvoranschlag			Finanzierungsvoranschlag		
		EH	FH		VA 2024 inkl. NVA	VA 2024	1. NVA	VA 2024 inkl. NVA	VA 2024	1. NVA
1/815000-582200	Sonstige Dienstgeberbeiträge zur sozialen Sicherheit BVA	2212	3212	20	81.800,00	81.800,00	0,00	81.800,00	81.800,00	0,00
1/815000-590000	Freiwillige Sozialleistungen	2212	3212	20	0,00	0,00	0,00	0,00	0,00	0,00
1/815000-591000	Dotierung von Rückstellungen für Abfertigungen	2214			5.500,00	5.500,00	0,00	0,00	0,00	0,00
1/815000-592000	Dotierung von Rückstellungen für Jubiläumszuwendungen	2214			9.000,00	9.000,00	0,00	0,00	0,00	0,00
1/815000-616000	Instandhaltung von Maschinen und maschinellen Anlagen	2224	3224	24	500,00	500,00	0,00	500,00	500,00	0,00
1/815000-617000	Instandhaltung von Fahrzeugen	2224	3224	24	8.000,00	7.000,00	1.000,00	8.000,00	7.000,00	1.000,00
1/815000-618200	Instandhaltung von sonstigen Anlagen - Werkzeug	2224	3224	24	500,00	500,00	0,00	500,00	500,00	0,00
1/815000-619000	Instandhaltung von Sonderanlagen, sonstigen Grundstückseinrichtungen	2224	3224	24	8.000,00	8.000,00	0,00	8.000,00	8.000,00	0,00
1/815000-631000	Telekommunikationsdienste	2222	3222	24	2.000,00	2.000,00	0,00	2.000,00	2.000,00	0,00
1/815000-670000	Versicherungen	2222	3222	24	3.000,00	4.000,00	-1.000,00	3.000,00	4.000,00	-1.000,00
1/815000-680000	Planmäßige Abschreibung	2226			28.100,00	25.100,00	3.000,00	0,00	0,00	0,00
1/815000-683000	Verluste aus dem Abgang von Sachanlagen und immateriellen Vermögenswerten	2226			0,00	0,00	0,00	0,00	0,00	0,00
1/815000-700000	Miet- und Pachtaufwand	2223	3223	24	900,00	900,00	0,00	900,00	900,00	0,00
1/815000-700100	Miet- und Pachtaufwand - Lerchenhöhe	2223	3223	24	18.000,00	18.000,00	0,00	18.000,00	18.000,00	0,00
1/815000-700500	Mietzinse Fuhrpark	2223	3223	24	1.200,00	1.200,00	0,00	1.200,00	1.200,00	0,00
1/815000-724000	Reisegebühren	2225	3225	24	1.900,00	1.900,00	0,00	1.900,00	1.900,00	0,00
1/815000-728000	Entgelte für sonstige Leistungen	2225	3225	24	53.000,00	45.000,00	8.000,00	53.000,00	45.000,00	8.000,00
1/815000-728001	Entgelte für sonstige Leistungen - Lerchenhöhe	2225	3225	24	0,00	0,00	0,00	0,00	0,00	0,00
1/815000-728920	Entgelte für sonstige Leistungen Sicherheitsbeauftragter	2225	3225	24	0,00	0,00	0,00	0,00	0,00	0,00
1/815000-768000	Sonstige Transfers an private Haushalte - Baum- und Heckentag	2234	3234	27	10.000,00	10.000,00	0,00	10.000,00	10.000,00	0,00
<b>SU 22 / 32</b>	<b>Summe Aufwendungen / Auszahlungen operative Gebarung</b>				<b>891.100,00</b>	<b>880.100,00</b>	<b>11.000,00</b>	<b>848.500,00</b>	<b>840.500,00</b>	<b>8.000,00</b>
<b>SA 0 / SA 1</b>	<b>(0) Nettoergebnis (21 - 22) / (1) Geldfluss operative Gebarung (31 - 32)</b>				<b>-883.900,00</b>	<b>-872.900,00</b>	<b>-11.000,00</b>	<b>-848.500,00</b>	<b>-840.500,00</b>	<b>-8.000,00</b>
<b>SA01</b>	<b>Saldo (01) Haushaltsrücklagen (230 - 240)</b>				<b>0,00</b>	<b>0,00</b>	<b>0,00</b>	<b>0,00</b>	<b>0,00</b>	<b>0,00</b>
<b>SA00</b>	<b>Saldo (00) Nettoergebnis nach Haushaltsrücklagen (Saldo 0 + Saldo 01)</b>				<b>-883.900,00</b>	<b>-872.900,00</b>	<b>-11.000,00</b>			
<b>Investive Gebarung</b>										
2/815000+803100	Veräußerungen von technischen Anlagen, Fahrzeugen und Maschinen		3314	31	0,00	0,00	0,00	0,00	0,00	0,00
<b>SU 33</b>	<b>Summe Einzahlungen investive Gebarung</b>							<b>0,00</b>	<b>0,00</b>	<b>0,00</b>
1/815000-020000	Maschinen und maschinelle Anlagen		3414	2 41	0,00	0,00	0,00	30.000,00	30.000,00	0,00
1/815000-040000	Fahrzeuge		3414	2 41	0,00	0,00	0,00	80.000,00	80.000,00	0,00

# 1. Nachtragsvoranschlag 2024

Marktgemeinde Brunn am Gebirge

# NVA Ergebnis- und Finanzierungsvoranschlag Detailnachweis

		MVAG		VC QU	Ergebnisvoranschlag			Finanzierungsvoranschlag		
		EH	FH		VA 2024 inkl. NVA	VA 2024	1. NVA	VA 2024 inkl. NVA	VA 2024	1. NVA
1/815000-042000	Amts-, Betriebs- und Geschäftsausstattung		3415	2 41	0,00	0,00	0,00	0,00	0,00	0,00
<b>SU 34</b>	<b>Summe Auszahlungen investive Gebarung</b>							<b>110.000,00</b>	<b>110.000,00</b>	<b>0,00</b>
<b>SA2</b>	<b>Saldo (2) Geldfluss aus der Investiven Gebarung (33 – 34)</b>							<b>-110.000,00</b>	<b>-110.000,00</b>	<b>0,00</b>
<b>SA3</b>	<b>Saldo (3) Nettofinanzierungssaldo (Saldo 1 + Saldo 2)</b>							<b>-958.500,00</b>	<b>-950.500,00</b>	<b>-8.000,00</b>
<b>Finanzierungstätigkeit</b>										
<b>SU 35</b>	<b>Summe Einzahlungen aus der Finanzierungstätigkeit</b>							<b>0,00</b>	<b>0,00</b>	<b>0,00</b>
<b>SU 36</b>	<b>Summe Auszahlungen aus der Finanzierungstätigkeit</b>							<b>0,00</b>	<b>0,00</b>	<b>0,00</b>
<b>SA4</b>	<b>Saldo (4) Geldfluss aus der Finanzierungstätigkeit (35 – 36)</b>							<b>0,00</b>	<b>0,00</b>	<b>0,00</b>
<b>SA5</b>	<b>Saldo (5) Geldfluss aus der voranschlagswirksamen Gebarung (Saldo 3 + Saldo 4)</b>							<b>-958.500,00</b>	<b>-950.500,00</b>	<b>-8.000,00</b>
<b>815200</b>	<b>Park- und Gartenanlagen - Kinderspielplätze</b>									
<b>Operative Gebarung</b>										
2/815200+829000	Sonstige Erträge		2116	3116 18	0,00	0,00	0,00	0,00	0,00	0,00
6/815200+829910	Mittel aus Geldfluss aus der operativen Gebarung		2116	3116 1 18	0,00	0,00	0,00	0,00	0,00	0,00
6/815200+850000	Interessentenbeiträge (Kinderspielplatzausg.Abg.)		2111	3111 1 10	0,00	0,00	0,00	0,00	0,00	0,00
<b>SU 21 / 31</b>	<b>Summe Erträge / Einzahlungen operative Gebarung</b>				<b>0,00</b>	<b>0,00</b>	<b>0,00</b>	<b>0,00</b>	<b>0,00</b>	<b>0,00</b>
1/815200-400200	Geringwertige Wirtschaftsgüter (GWG)	2221	3221	23	300,00	300,00	0,00	300,00	300,00	0,00
1/815200-420000	Pflanzliche Rohstoffe	2221	3221	23	2.000,00	2.000,00	0,00	2.000,00	2.000,00	0,00
1/815200-459000	Sonstige Verbrauchsgüter	2221	3221	23	500,00	500,00	0,00	500,00	500,00	0,00
1/815200-600000	Strom	2222	3222	24	0,00	0,00	0,00	0,00	0,00	0,00
1/815200-618000	Instandhaltung von sonstigen Anlagen	2224	3224	24	0,00	0,00	0,00	0,00	0,00	0,00
1/815200-619000	Instandhaltung von Sonderanlagen, sonstigen Grundstückseinrichtungen	2224	3224	24	40.200,00	40.200,00	0,00	40.200,00	40.200,00	0,00
1/815200-670000	Versicherungen	2222	3222	24	1.300,00	1.300,00	0,00	1.300,00	1.300,00	0,00
1/815200-680000	Planmäßige Abschreibung	2226			38.600,00	35.600,00	3.000,00	0,00	0,00	0,00
1/815200-683000	Verluste aus dem Abgang von Sachanlagen und immateriellen Vermögenswerten	2226			0,00	0,00	0,00	0,00	0,00	0,00
1/815200-700000	Miet- und Pachtaufwand	2223	3223	24	3.700,00	3.700,00	0,00	3.700,00	3.700,00	0,00
1/815200-700600	Miete (Toi Toi)	2223	3223	24	2.600,00	2.600,00	0,00	2.600,00	2.600,00	0,00
1/815200-710000	Öffentliche Abgaben, ohne Gebühren gemäß FAG	2225	3225	24	400,00	400,00	0,00	400,00	400,00	0,00
1/815200-711200	Gebühren für die Benützung von Gemeindeeinrichtungen (GVA)	2225	3225	24	400,00	400,00	0,00	400,00	400,00	0,00
1/815200-728000	Entgelte für sonstige Leistungen	2225	3225	24	8.000,00	8.000,00	0,00	8.000,00	8.000,00	0,00
1/815200-729910	Zuführung - operative Gebarung	2225	3225	24	0,00	0,00	0,00	0,00	0,00	0,00
<b>SU 22 / 32</b>	<b>Summe Aufwendungen / Auszahlungen operative Gebarung</b>				<b>98.000,00</b>	<b>95.000,00</b>	<b>3.000,00</b>	<b>59.400,00</b>	<b>59.400,00</b>	<b>0,00</b>

# 1. Nachtragsvoranschlag 2024

Marktgemeinde Brunn am Gebirge

# NVA Ergebnis- und Finanzierungsvoranschlag Detailnachweis

	MVAG	VC QU		Ergebnisvoranschlag			Finanzierungsvoranschlag		
		EH	FH	VA 2024 inkl. NVA	VA 2024	1. NVA	VA 2024 inkl. NVA	VA 2024	1. NVA
<b>SA 0 / SA 1</b>	<b>(0) Nettoergebnis (21 - 22) / (1) Geldfluss operative Gebarung (31 – 32)</b>			<b>-98.000,00</b>	<b>-95.000,00</b>	<b>-3.000,00</b>	<b>-59.400,00</b>	<b>-59.400,00</b>	<b>0,00</b>
<b>SA01</b>	<b>Saldo (01) Haushaltsrücklagen (230 - 240)</b>			<b>0,00</b>	<b>0,00</b>	<b>0,00</b>	<b>0,00</b>	<b>0,00</b>	<b>0,00</b>
<b>SA00</b>	<b>Saldo (00) Nettoergebnis nach Haushaltsrücklagen (Saldo 0 + Saldo 01)</b>			<b>-98.000,00</b>	<b>-95.000,00</b>	<b>-3.000,00</b>			
<b>Investive Gebarung</b>									
<b>SU 33</b>	<b>Summe Einzahlungen investive Gebarung</b>						<b>0,00</b>	<b>0,00</b>	<b>0,00</b>
5/815200-050000	Sonderanlagen, sonstige Grundstückseinrichtungen	3412	40	0,00	0,00	0,00	0,00	0,00	0,00
1/815200-050000	Sonderanlagen, sonstige Grundstückseinrichtungen	3412	2 40	0,00	0,00	0,00	40.000,00	40.000,00	0,00
<b>SU 34</b>	<b>Summe Auszahlungen investive Gebarung</b>						<b>40.000,00</b>	<b>40.000,00</b>	<b>0,00</b>
<b>SA2</b>	<b>Saldo (2) Geldfluss aus der Investiven Gebarung (33 – 34)</b>						<b>-40.000,00</b>	<b>-40.000,00</b>	<b>0,00</b>
<b>SA3</b>	<b>Saldo (3) Nettofinanzierungssaldo (Saldo 1 + Saldo 2)</b>						<b>-99.400,00</b>	<b>-99.400,00</b>	<b>0,00</b>
<b>Finanzierungstätigkeit</b>									
<b>SU 35</b>	<b>Summe Einzahlungen aus der Finanzierungstätigkeit</b>						<b>0,00</b>	<b>0,00</b>	<b>0,00</b>
<b>SU 36</b>	<b>Summe Auszahlungen aus der Finanzierungstätigkeit</b>						<b>0,00</b>	<b>0,00</b>	<b>0,00</b>
<b>SA4</b>	<b>Saldo (4) Geldfluss aus der Finanzierungstätigkeit (35 – 36)</b>						<b>0,00</b>	<b>0,00</b>	<b>0,00</b>
<b>SA5</b>	<b>Saldo (5) Geldfluss aus der voranschlagswirksamen Gebarung (Saldo 3 + Saldo 4)</b>						<b>-99.400,00</b>	<b>-99.400,00</b>	<b>0,00</b>
<b>816</b>	<b>Öffentliche Beleuchtung und öffentliche Uhren</b>								
<b>816000</b>	<b>Öffentliche Beleuchtung und öffentliche Uhren</b>								
<b>Operative Gebarung</b>									
2/816000+813000	Erträge aus der Auflösung von Investitionszuschüssen (Kapitaltransfers)	2127		1.300,00	1.300,00	0,00	0,00	0,00	0,00
6/816000+829910	Mittel aus Geldfluss aus der operativen Gebarung	2116	3116 1 18	0,00	0,00	0,00	0,00	0,00	0,00
<b>SU 21 / 31</b>	<b>Summe Erträge / Einzahlungen operative Gebarung</b>			<b>1.300,00</b>	<b>1.300,00</b>	<b>0,00</b>	<b>0,00</b>	<b>0,00</b>	<b>0,00</b>
1/816000-600000	Strom	2222	3222 24	245.000,00	250.000,00	-5.000,00	245.000,00	250.000,00	-5.000,00
1/816000-619000	Instandhaltung von Sonderanlagen, sonstigen Grundstückseinrichtungen	2224	3224 24	159.000,00	159.000,00	0,00	159.000,00	159.000,00	0,00
1/816000-650000/49	Zinsen für Finanzschulden in Euro	2241	3241 25	700,00	700,00	0,00	700,00	700,00	0,00
1/816000-650000/50	Zinsen für Finanzschulden in Euro	2241	3241 25	4.600,00	4.600,00	0,00	4.600,00	4.600,00	0,00
1/816000-650000/52	Zinsen für Finanzschulden in Euro	2241	3241 25	15.000,00	15.000,00	0,00	15.000,00	15.000,00	0,00
1/816000-680000	Planmäßige Abschreibung	2226		246.700,00	216.700,00	30.000,00	0,00	0,00	0,00
1/816000-728000	Entgelte für sonstige Leistungen (Weihnachtsbeleuchtung)	2225	3225 24	40.000,00	40.000,00	0,00	40.000,00	40.000,00	0,00
1/816000-728400	Entgelte für sonstige Leistungen (ÖB Reinigung)	2225	3225 24	15.000,00	15.000,00	0,00	15.000,00	15.000,00	0,00
1/816000-729910	Zuführung - operative Gebarung	2225	3225 24	0,00	0,00	0,00	0,00	0,00	0,00
<b>SU 22 / 32</b>	<b>Summe Aufwendungen / Auszahlungen operative Gebarung</b>			<b>726.000,00</b>	<b>701.000,00</b>	<b>25.000,00</b>	<b>479.300,00</b>	<b>484.300,00</b>	<b>-5.000,00</b>
<b>SA 0 / SA 1</b>	<b>(0) Nettoergebnis (21 - 22) / (1) Geldfluss operative Gebarung (31 – 32)</b>			<b>-724.700,00</b>	<b>-699.700,00</b>	<b>-25.000,00</b>	<b>-479.300,00</b>	<b>-484.300,00</b>	<b>5.000,00</b>

# 1. Nachtragsvoranschlag 2024

Marktgemeinde Brunn am Gebirge

# NVA Ergebnis- und Finanzierungsvoranschlag Detailnachweis

		MVAG		VC QU	Ergebnisvoranschlag			Finanzierungsvoranschlag		
		EH	FH		VA 2024 inkl. NVA	VA 2024	1. NVA	VA 2024 inkl. NVA	VA 2024	1. NVA
<b>SA01</b>	<b>Saldo (01) Haushaltsrücklagen (230 - 240)</b>				<b>0,00</b>	<b>0,00</b>	<b>0,00</b>	<b>0,00</b>	<b>0,00</b>	<b>0,00</b>
<b>SA00</b>	<b>Saldo (00) Nettoergebnis nach Haushaltsrücklagen (Saldo 0 + Saldo 01)</b>				<b>-724.700,00</b>	<b>-699.700,00</b>	<b>-25.000,00</b>			
<b>Investive Gebarung</b>										
<b>SU 33</b>	<b>Summe Einzahlungen investive Gebarung</b>							<b>0,00</b>	<b>0,00</b>	<b>0,00</b>
5/816000-050000	Sonderanlagen, sonstige Grundstückseinrichtungen		3412	1 40	0,00	0,00	0,00	300.000,00	300.000,00	0,00
<b>SU 34</b>	<b>Summe Auszahlungen investive Gebarung</b>							<b>300.000,00</b>	<b>300.000,00</b>	<b>0,00</b>
<b>SA2</b>	<b>Saldo (2) Geldfluss aus der Investiven Gebarung (33 – 34)</b>							<b>-300.000,00</b>	<b>-300.000,00</b>	<b>0,00</b>
<b>SA3</b>	<b>Saldo (3) Nettofinanzierungssaldo (Saldo 1 + Saldo 2)</b>							<b>-779.300,00</b>	<b>-784.300,00</b>	<b>5.000,00</b>
<b>Finanzierungstätigkeit</b>										
6/816000+346000/50	Investitionsdarlehen von Finanzunternehmen		3514	1 55	0,00	0,00	0,00	0,00	0,00	0,00
6/816000+346000/52	Investitionsdarlehen von Finanzunternehmen		3514	1 55	0,00	0,00	0,00	300.000,00	300.000,00	0,00
<b>SU 35</b>	<b>Summe Einzahlungen aus der Finanzierungstätigkeit</b>							<b>300.000,00</b>	<b>300.000,00</b>	<b>0,00</b>
1/816000-346000/49	Investitionsdarlehen von Finanzunternehmen		3614	65	0,00	0,00	0,00	49.800,00	49.800,00	0,00
1/816000-346000/50	Investitionsdarlehen von Finanzunternehmen		3614	65	0,00	0,00	0,00	65.000,00	65.000,00	0,00
<b>SU 36</b>	<b>Summe Auszahlungen aus der Finanzierungstätigkeit</b>							<b>114.800,00</b>	<b>114.800,00</b>	<b>0,00</b>
<b>SA4</b>	<b>Saldo (4) Geldfluss aus der Finanzierungstätigkeit (35 – 36)</b>							<b>185.200,00</b>	<b>185.200,00</b>	<b>0,00</b>
<b>SA5</b>	<b>Saldo (5) Geldfluss aus der voranschlagswirksamen Gebarung (Saldo 3 + Saldo 4)</b>							<b>-594.100,00</b>	<b>-599.100,00</b>	<b>5.000,00</b>
<b>817</b>	<b>Friedhöfe (einschließlich Einsegnungshallen und Krematorien)</b>									
<b>817000</b>	<b>Friedhöfe</b>									
<b>Operative Gebarung</b>										
2/817000+813000	Erträge aus der Auflösung von Investitionszuschüssen (Kapitaltransfers)		2127		200,00	200,00	0,00	0,00	0,00	0,00
2/817000+816000	Kostenbeiträge und Kostenersätze		2114	3114 13	500,00	500,00	0,00	500,00	500,00	0,00
2/817000+817000	Erträge aus der Auflösung von sonstigen Rückstellungen		2117		0,00	0,00	0,00	0,00	0,00	0,00
2/817000+829000	Sonstige Erträge		2116	3116 18	0,00	0,00	0,00	0,00	0,00	0,00
2/817000+852500	Grabstellengebühren		2113	3113 12	120.000,00	120.000,00	0,00	120.000,00	120.000,00	0,00
2/817000+852600	Begräbnis- und Leichenkammergebühren		2113	3113 12	120.000,00	120.000,00	0,00	120.000,00	120.000,00	0,00
2/817000+861000	Transfers von Ländern, Landesfonds und Landeskammern (Zinsenzuschuss)		2121	3121 15	0,00	0,00	0,00	0,00	0,00	0,00
<b>SU 21 / 31</b>	<b>Summe Erträge / Einzahlungen operative Gebarung</b>				<b>240.700,00</b>	<b>240.700,00</b>	<b>0,00</b>	<b>240.500,00</b>	<b>240.500,00</b>	<b>0,00</b>
1/817000-400000	Dienstbekleidung		2221	3221 23	700,00	700,00	0,00	700,00	700,00	0,00
1/817000-400100	geringwertige Wirtschaftsgüter Werkzeuge und Maschinen		2221	3221 23	1.000,00	1.000,00	0,00	1.000,00	1.000,00	0,00

# 1. Nachtragsvoranschlag 2024

Marktgemeinde Brunn am Gebirge

# NVA Ergebnis- und Finanzierungsvoranschlag Detailnachweis

		MVAG		VC QU	Ergebnisvoranschlag			Finanzierungsvoranschlag		
		EH	FH		VA 2024 inkl. NVA	VA 2024	1. NVA	VA 2024 inkl. NVA	VA 2024	1. NVA
1/817000-400200	Geringwertige Wirtschaftsgüter	2221	3221	23	1.000,00	1.000,00	0,00	1.000,00	1.000,00	0,00
1/817000-420000	Pflanzliche Rohstoffe	2221	3221	23	500,00	500,00	0,00	500,00	500,00	0,00
1/817000-452000	Treibstoffe	2221	3221	23	4.000,00	4.000,00	0,00	4.000,00	4.000,00	0,00
1/817000-454000	Reinigungsmittel	2221	3221	23	700,00	700,00	0,00	700,00	700,00	0,00
1/817000-459000	Sonstige Verbrauchsgüter	2221	3221	23	1.000,00	1.000,00	0,00	1.000,00	1.000,00	0,00
1/817000-511000	Bezüge Vertragsbedienstete Schema II Arbeiter	2211	3211	20	88.200,00	88.200,00	0,00	88.200,00	88.200,00	0,00
1/817000-565000	Mehrleistungsvergütungen	2211	3211	20	6.500,00	6.500,00	0,00	6.500,00	6.500,00	0,00
1/817000-565001	Rufbereitschaft	2211	3211	20	5.700,00	5.700,00	0,00	5.700,00	5.700,00	0,00
1/817000-566000	Zuwendungen aus Anlass von Dienstjubiläen	2212	3212	20	0,00	0,00	0,00	0,00	0,00	0,00
1/817000-569000	Sonstige Nebengebühren	2211	3211	20	0,00	0,00	0,00	0,00	0,00	0,00
1/817000-580000	DGB zum Ausgleichsfonds für Familienbeihilfe	2212	3212	20	3.800,00	3.800,00	0,00	3.800,00	3.800,00	0,00
1/817000-582100	Sonstige Dienstgeberbeiträge zur sozialen Sicherheit ÖGK	2212	3212	20	10.500,00	10.500,00	0,00	10.500,00	10.500,00	0,00
1/817000-582200	Sonstige Dienstgeberbeiträge zur sozialen Sicherheit BVA	2212	3212	20	9.500,00	9.500,00	0,00	9.500,00	9.500,00	0,00
1/817000-588000	Kommunalsteuer	2212	3212	20	1.700,00	1.700,00	0,00	1.700,00	1.700,00	0,00
1/817000-590000	Freiwillige Sozialleistungen	2212	3212	20	0,00	0,00	0,00	0,00	0,00	0,00
1/817000-591000	Dotierung von Rückstellungen für Abfertigungen	2214			1.700,00	1.700,00	0,00	0,00	0,00	0,00
1/817000-592000	Dotierung von Rückstellungen für Jubiläumszuwendungen	2214			1.000,00	1.000,00	0,00	0,00	0,00	0,00
1/817000-600000	Strom	2222	3222	24	2.700,00	3.700,00	-1.000,00	2.700,00	3.700,00	-1.000,00
1/817000-600300	Wärme	2222	3222	24	0,00	0,00	0,00	0,00	0,00	0,00
1/817000-610000	Instandhaltung von Grund und Boden	2224	3224	24	800,00	800,00	0,00	800,00	800,00	0,00
1/817000-614000	Instandhaltung von Gebäuden	2224	3224	24	3.000,00	3.000,00	0,00	3.000,00	3.000,00	0,00
1/817000-617000	Instandhaltung von Fahrzeugen	2224	3224	24	5.000,00	5.000,00	0,00	5.000,00	5.000,00	0,00
1/817000-618000	Instandhaltung von sonstigen Anlagen	2224	3224	24	800,00	800,00	0,00	800,00	800,00	0,00
1/817000-619000	Instandhaltung von Sonderanlagen, sonstigen Grundstückseinrichtungen	2224	3224	24	21.000,00	21.000,00	0,00	21.000,00	21.000,00	0,00
1/817000-631000	Telekommunikationsdienste	2222	3222	24	200,00	200,00	0,00	200,00	200,00	0,00
1/817000-670000	Versicherungen	2222	3222	24	2.400,00	2.400,00	0,00	2.400,00	2.400,00	0,00
1/817000-680000	Planmäßige Abschreibung	2226			71.100,00	66.100,00	5.000,00	0,00	0,00	0,00
1/817000-700000	Miet- und Pachtaufwand	2223	3223	24	1.600,00	1.600,00	0,00	1.600,00	1.600,00	0,00
1/817000-711200	Gebühren für die Benützung von Gemeindeeinrichtungen (GVA)	2225	3225	24	5.000,00	5.000,00	0,00	5.000,00	5.000,00	0,00
1/817000-728000	Entgelte für sonstige Leistungen	2225	3225	24	12.600,00	10.000,00	2.600,00	12.600,00	10.000,00	2.600,00
1/817000-728400	Entgelte für sonstige Leistungen Gebäudereinigungsfirma	2225	3225	24	9.000,00	9.000,00	0,00	9.000,00	9.000,00	0,00

# 1. Nachtragsvoranschlag 2024

Marktgemeinde Brunn am Gebirge

# NVA Ergebnis- und Finanzierungsvoranschlag Detailnachweis

		MVAG		VC QU	Ergebnisvoranschlag			Finanzierungsvoranschlag		
		EH	FH		VA 2024 inkl. NVA	VA 2024	1. NVA	VA 2024 inkl. NVA	VA 2024	1. NVA
1/817000-728810	Verwaltungskostenbeitrag	2225	3225		66.200,00	0,00	66.200,00	66.200,00	0,00	66.200,00
1/817000-728920/2	Entgelte für sonstige Leistungen Sicherheitsbeauftragte	2225	3225	24	1.200,00	1.200,00	0,00	1.200,00	1.200,00	0,00
1/817000-728920/3	Entgelte für sonstige Leistungen Brandschutzbeauftragter	2225	3225	24	1.500,00	1.500,00	0,00	1.500,00	1.500,00	0,00
<b>SU 22 / 32</b>	<b>Summe Aufwendungen / Auszahlungen operative Gebarung</b>				<b>341.600,00</b>	<b>268.800,00</b>	<b>72.800,00</b>	<b>267.800,00</b>	<b>200.000,00</b>	<b>67.800,00</b>
<b>SA 0 / SA 1</b>	<b>(0) Nettoergebnis (21 - 22) / (1) Geldfluss operative Gebarung (31 - 32)</b>				<b>-100.900,00</b>	<b>-28.100,00</b>	<b>-72.800,00</b>	<b>-27.300,00</b>	<b>40.500,00</b>	<b>-67.800,00</b>
<b>SA01</b>	<b>Saldo (01) Haushaltsrücklagen (230 - 240)</b>				<b>0,00</b>	<b>0,00</b>	<b>0,00</b>	<b>0,00</b>	<b>0,00</b>	<b>0,00</b>
<b>SA00</b>	<b>Saldo (00) Nettoergebnis nach Haushaltsrücklagen (Saldo 0 + Saldo 01)</b>				<b>-100.900,00</b>	<b>-28.100,00</b>	<b>-72.800,00</b>			
<b>Investive Gebarung</b>										
<b>SU 33</b>	<b>Summe Einzahlungen investive Gebarung</b>							<b>0,00</b>	<b>0,00</b>	<b>0,00</b>
1/817000-002000	Straßenbauten		3412	2 40	0,00	0,00	0,00	27.000,00	27.000,00	0,00
1/817000-040000	Fahrzeuge		3414	2 41	0,00	0,00	0,00	0,00	0,00	0,00
1/817000-042000	Amts-, Betriebs- und Geschäftsausstattung		3415	2 41	0,00	0,00	0,00	3.000,00	3.000,00	0,00
1/817000-050000	Sonderanlagen, sonstige Grundstückseinrichtungen		3412	2 40	0,00	0,00	0,00	15.000,00	15.000,00	0,00
<b>SU 34</b>	<b>Summe Auszahlungen investive Gebarung</b>							<b>45.000,00</b>	<b>45.000,00</b>	<b>0,00</b>
<b>SA2</b>	<b>Saldo (2) Geldfluss aus der Investiven Gebarung (33 - 34)</b>							<b>-45.000,00</b>	<b>-45.000,00</b>	<b>0,00</b>
<b>SA3</b>	<b>Saldo (3) Nettofinanzierungssaldo (Saldo 1 + Saldo 2)</b>							<b>-72.300,00</b>	<b>-4.500,00</b>	<b>-67.800,00</b>
<b>Finanzierungstätigkeit</b>										
<b>SU 35</b>	<b>Summe Einzahlungen aus der Finanzierungstätigkeit</b>							<b>0,00</b>	<b>0,00</b>	<b>0,00</b>
<b>SU 36</b>	<b>Summe Auszahlungen aus der Finanzierungstätigkeit</b>							<b>0,00</b>	<b>0,00</b>	<b>0,00</b>
<b>SA4</b>	<b>Saldo (4) Geldfluss aus der Finanzierungstätigkeit (35 - 36)</b>							<b>0,00</b>	<b>0,00</b>	<b>0,00</b>
<b>SA5</b>	<b>Saldo (5) Geldfluss aus der voranschlagswirksamen Gebarung (Saldo 3 + Saldo 4)</b>							<b>-72.300,00</b>	<b>-4.500,00</b>	<b>-67.800,00</b>
<b>82</b>	<b>Betriebsähnliche Einrichtungen und Betriebe</b>									
<b>820</b>	<b>Wirtschaftshöfe</b>									
<b>820000</b>	<b>Wirtschaftshof</b>									
<b>Operative Gebarung</b>										
2/820000+810000	Erträge aus Leistungen	2114	3114	13	500,00	500,00	0,00	500,00	500,00	0,00
2/820000+816000	Kostenbeiträge (Kostenersätze) für sonstige Leistungen	2114	3114	13	0,00	0,00	0,00	0,00	0,00	0,00
2/820000+817000	Erträge aus der Auflösung von sonstigen Rückstellungen	2117			0,00	0,00	0,00	0,00	0,00	0,00
2/820000+829000	Sonstige Einnahmen	2116	3116	18	6.000,00	6.000,00	0,00	6.000,00	6.000,00	0,00
6/820000+829910	Mittel aus Geldfluss der operativen Gebarung	2116	3116	1 18	0,00	0,00	0,00	0,00	0,00	0,00



# 1. Nachtragsvoranschlag 2024

Marktgemeinde Brunn am Gebirge

# NVA Ergebnis- und Finanzierungsvoranschlag Detailnachweis

		MVAG		VC QU	Ergebnisvoranschlag		Finanzierungsvoranschlag			
		EH	FH		VA 2024 inkl. NVA	VA 2024	1. NVA	VA 2024 inkl. NVA	VA 2024	1. NVA
6/820000+899000	Entnahmen aus Verrechnungsrücklagen zwischen operativer Gebarung und Projekten	2116		1	150.000,00	150.000,00	0,00	0,00	0,00	0,00
<b>SU 21 / 31</b>	<b>Summe Erträge / Einzahlungen operative Gebarung</b>				<b>156.500,00</b>	<b>156.500,00</b>	<b>0,00</b>	<b>6.500,00</b>	<b>6.500,00</b>	<b>0,00</b>
1/820000-400000	Dienstbekleidung	2221	3221	23	8.000,00	8.000,00	0,00	8.000,00	8.000,00	0,00
1/820000-400100	geringwertige Wirtschaftsgüter Werkzeuge und Maschinen	2221	3221	23	6.000,00	6.000,00	0,00	6.000,00	6.000,00	0,00
1/820000-400200	Geringwertige Wirtschaftsgüter	2221	3221	23	10.000,00	10.000,00	0,00	10.000,00	10.000,00	0,00
1/820000-420000	Pflanzliche Rohstoffe	2221	3221	23	500,00	500,00	0,00	500,00	500,00	0,00
1/820000-430000	Lebensmittel	2221	3221	23	1.500,00	1.500,00	0,00	1.500,00	1.500,00	0,00
1/820000-452000	Treibstoffe	2221	3221	23	6.000,00	6.000,00	0,00	6.000,00	6.000,00	0,00
1/820000-454000	Reinigungsmittel	2221	3221	23	2.000,00	2.000,00	0,00	2.000,00	2.000,00	0,00
1/820000-456000	Schreib-, Zeichen- und sonstige Büromittel	2221	3221	23	1.000,00	1.000,00	0,00	1.000,00	1.000,00	0,00
1/820000-458000	Mittel zur ärztlichen Betreuung und Gesundheitsvorsorge	2221	3221	23	500,00	500,00	0,00	500,00	500,00	0,00
1/820000-459000	Sonstige Verbrauchsgüter	2221	3221	23	16.000,00	16.000,00	0,00	16.000,00	16.000,00	0,00
1/820000-510000	Bezüge Vertragsbedienstete Schema I Angestellte	2211	3211	20	145.000,00	145.000,00	0,00	145.000,00	145.000,00	0,00
1/820000-511000	Geldbezüge der Vertragsbediensteten in handwerklicher Verwendung	2211	3211	20	0,00	0,00	0,00	0,00	0,00	0,00
1/820000-523000	Geldbezüge der nicht ganzjährig beschäftigten Arbeiter	2211	3211	20	8.700,00	8.700,00	0,00	8.700,00	8.700,00	0,00
1/820000-565000	Mehrleistungsvergütungen	2211	3211	20	4.900,00	4.900,00	0,00	4.900,00	4.900,00	0,00
1/820000-565001	Rufbereitschaft	2211	3211	20	0,00	0,00	0,00	0,00	0,00	0,00
1/820000-569000	Sonstige Nebengebühren	2211	3211	20	700,00	700,00	0,00	700,00	700,00	0,00
1/820000-580000	DGB zum Ausgleichsfonds für Familienbeihilfe	2212	3212	20	4.300,00	4.300,00	0,00	4.300,00	4.300,00	0,00
1/820000-582100	Sonstige Dienstgeberbeiträge zur sozialen Sicherheit ÖGK	2212	3212	20	9.000,00	9.000,00	0,00	9.000,00	9.000,00	0,00
1/820000-582200	Sonstige Dienstgeberbeiträge zur sozialen Sicherheit BVA	2212	3212	20	24.500,00	24.500,00	0,00	24.500,00	24.500,00	0,00
1/820000-588000	Kommunalsteuer	2212	3212	20	300,00	300,00	0,00	300,00	300,00	0,00
1/820000-591000	Dotierung von Rückstellungen für Abfertigungen	2214			1.200,00	1.200,00	0,00	0,00	0,00	0,00
1/820000-592000	Dotierung von Rückstellungen für Jubiläumszuwendungen	2214			3.200,00	3.200,00	0,00	0,00	0,00	0,00
1/820000-600000	Strom	2222	3222	24	20.000,00	20.000,00	0,00	20.000,00	20.000,00	0,00
1/820000-600300	Wärme	2222	3222	24	9.500,00	9.500,00	0,00	9.500,00	9.500,00	0,00
1/820000-614000	Instandhaltung von Gebäuden	2224	3224	24	6.000,00	6.000,00	0,00	6.000,00	6.000,00	0,00
1/820000-616000	Instandhaltung von Maschinen und maschinelle Anlagen	2224	3224	24	2.000,00	2.000,00	0,00	2.000,00	2.000,00	0,00

# 1. Nachtragsvoranschlag 2024

Marktgemeinde Brunn am Gebirge

# NVA Ergebnis- und Finanzierungsvoranschlag Detailnachweis

		MVAG		VC QU	Ergebnisvoranschlag		Finanzierungsvoranschlag			
		EH	FH		VA 2024 inkl. NVA	VA 2024	1. NVA	VA 2024 inkl. NVA	VA 2024	1. NVA
1/820000-617000	Instandhaltung von Fahrzeugen	2224	3224	24	8.000,00	8.000,00	0,00	8.000,00	8.000,00	0,00
1/820000-618000	Instandhaltung von sonstigen Anlagen	2224	3224	24	1.000,00	1.000,00	0,00	1.000,00	1.000,00	0,00
1/820000-619000	Instandhaltung von Sonderanlagen, sonstigen Grundstückseinrichtungen	2224	3224	24	5.000,00	5.000,00	0,00	5.000,00	5.000,00	0,00
1/820000-631000	Telekommunikationsdienste	2222	3222	24	3.300,00	3.300,00	0,00	3.300,00	3.300,00	0,00
1/820000-670000	Versicherungen	2222	3222	24	4.000,00	4.000,00	0,00	4.000,00	4.000,00	0,00
1/820000-680000	Planmäßige Abschreibung	2226			35.000,00	35.000,00	0,00	0,00	0,00	0,00
1/820000-700000	Miet- und Pachtaufwand Telefonanlage Kapsch	2223	3223	24	3.100,00	3.100,00	0,00	3.100,00	3.100,00	0,00
1/820000-700400	Miete Kopierer	2223	3223	24	1.000,00	1.000,00	0,00	1.000,00	1.000,00	0,00
1/820000-711200	Gebühren für die Benützung von Gemeindeeinrichtungen (GVA)	2225	3225	24	8.600,00	8.600,00	0,00	8.600,00	8.600,00	0,00
1/820000-724000	Reisegebühren	2225	3225	24	600,00	600,00	0,00	600,00	600,00	0,00
1/820000-728000	Entgelte für sonstige Leistungen	2225	3225	24	1.500,00	1.500,00	0,00	1.500,00	1.500,00	0,00
1/820000-728400	Entgelte für sonstige Leistungen Gebäudereinigungsfirma	2225	3225	24	33.000,00	32.400,00	600,00	33.000,00	32.400,00	600,00
1/820000-728500	Entgelte für sonstige Leistungen Software, Softwarewartung	2225	3225	24	15.000,00	15.000,00	0,00	15.000,00	15.000,00	0,00
1/820000-728920/2	Entgelte für sonstige Leistungen Sicherheitsbeauftragter	2225	3225	24	1.500,00	1.500,00	0,00	1.500,00	1.500,00	0,00
1/820000-728920/3	Entgelte für sonstige Leistungen Brandschutzbeauftragter	2225	3225	24	3.000,00	3.000,00	0,00	3.000,00	3.000,00	0,00
1/820000-729910	Zuführung - operative Gebarung	2225	3225	24	0,00	0,00	0,00	0,00	0,00	0,00
<b>SU 22 / 32</b>	<b>Summe Aufwendungen / Auszahlungen operative Gebarung</b>				<b>414.400,00</b>	<b>413.800,00</b>	<b>600,00</b>	<b>375.000,00</b>	<b>374.400,00</b>	<b>600,00</b>
<b>SA 0 / SA 1</b>	<b>(0) Nettoergebnis (21 - 22) / (1) Geldfluss operative Gebarung (31 - 32)</b>				<b>-257.900,00</b>	<b>-257.300,00</b>	<b>-600,00</b>	<b>-368.500,00</b>	<b>-367.900,00</b>	<b>-600,00</b>
<b>SA01</b>	<b>Saldo (01) Haushaltsrücklagen (230 - 240)</b>				<b>0,00</b>	<b>0,00</b>	<b>0,00</b>	<b>0,00</b>	<b>0,00</b>	<b>0,00</b>
<b>SA00</b>	<b>Saldo (00) Nettoergebnis nach Haushaltsrücklagen (Saldo 0 + Saldo 01)</b>				<b>-257.900,00</b>	<b>-257.300,00</b>	<b>-600,00</b>			
<b>Investive Gebarung</b>										
<b>SU 33</b>	<b>Summe Einzahlungen investive Gebarung</b>							<b>0,00</b>	<b>0,00</b>	<b>0,00</b>
1/820000-010000	Gebäude und Bauten		3413	2 40	0,00	0,00	0,00	0,00	0,00	0,00
5/820000-020000	Maschinen und maschinelle Anlagen		3414	41	0,00	0,00	0,00	0,00	0,00	0,00
5/820000-040000	Fahrzeuge		3414	1 41	0,00	0,00	0,00	150.000,00	150.000,00	0,00
1/820000-042000	Amts-, Betriebs- und Geschäftsausstattung		3415	2 41	0,00	0,00	0,00	13.900,00	13.900,00	0,00
1/820000-050000	Sonderanlagen, sonstige Grundstückseinrichtungen		3412	2 40	0,00	0,00	0,00	0,00	0,00	0,00
<b>SU 34</b>	<b>Summe Auszahlungen investive Gebarung</b>							<b>163.900,00</b>	<b>163.900,00</b>	<b>0,00</b>
<b>SA2</b>	<b>Saldo (2) Geldfluss aus der Investiven Gebarung (33 - 34)</b>							<b>-163.900,00</b>	<b>-163.900,00</b>	<b>0,00</b>
<b>SA3</b>	<b>Saldo (3) Nettofinanzierungssaldo (Saldo 1 + Saldo 2)</b>							<b>-532.400,00</b>	<b>-531.800,00</b>	<b>-600,00</b>
<b>Finanzierungstätigkeit</b>										
<b>SU 35</b>	<b>Summe Einzahlungen aus der Finanzierungstätigkeit</b>							<b>0,00</b>	<b>0,00</b>	<b>0,00</b>

# 1. Nachtragsvoranschlag 2024

Marktgemeinde Brunn am Gebirge

# NVA Ergebnis- und Finanzierungsvoranschlag Detailnachweis

		MVAG			VC QU		Ergebnisvoranschlag			Finanzierungsvoranschlag		
		EH	FH				VA 2024 inkl. NVA	VA 2024	1. NVA	VA 2024 inkl. NVA	VA 2024	1. NVA
<b>SU 36</b>	<b>Summe Auszahlungen aus der Finanzierungstätigkeit</b>									<b>0,00</b>	<b>0,00</b>	<b>0,00</b>
<b>SA4</b>	<b>Saldo (4) Geldfluss aus der Finanzierungstätigkeit (35 – 36)</b>									<b>0,00</b>	<b>0,00</b>	<b>0,00</b>
<b>SA5</b>	<b>Saldo (5) Geldfluss aus der voranschlagswirksamen Gebarung (Saldo 3 + Saldo 4)</b>									<b>-532.400,00</b>	<b>-531.800,00</b>	<b>-600,00</b>
<b>83</b>	<b>Betriebsähnliche Einrichtungen und Betriebe (Fortsetzung)</b>											
<b>831</b>	<b>Freibäder</b>											
<b>831000</b>	<b>Freibad Lerchenhöhe</b>											
	<b>Operative Gebarung</b>											
<b>SU 21 / 31</b>	<b>Summe Erträge / Einzahlungen operative Gebarung</b>						<b>0,00</b>	<b>0,00</b>	<b>0,00</b>	<b>0,00</b>	<b>0,00</b>	<b>0,00</b>
1/831000-400200	Geringwertige Wirtschaftsgüter	2221	3221	23			500,00	500,00	0,00	500,00	500,00	0,00
1/831000-455000	Chemische und artverwandte Mittel	2221	3221	23			1.400,00	1.400,00	0,00	1.400,00	1.400,00	0,00
1/831000-458000	Mittel zur ärztlichen Betreuung und Gesundheitsvorsorge	2221	3221	23			200,00	200,00	0,00	200,00	200,00	0,00
1/831000-459000	Sonstige Verbrauchsgüter	2221	3221	23			300,00	300,00	0,00	300,00	300,00	0,00
1/831000-614000	Instandhaltung von Gebäuden	2224	3224	24			500,00	500,00	0,00	500,00	500,00	0,00
1/831000-618000	Instandhaltung von sonstigen Anlagen	2224	3224	24			500,00	500,00	0,00	500,00	500,00	0,00
1/831000-619000	Instandhaltung von Sonderanlagen, sonstigen Grundstückseinrichtungen	2224	3224	24			10.000,00	10.000,00	0,00	10.000,00	10.000,00	0,00
1/831000-631000	Telekommunikationsdienste	2222	3222	24			300,00	300,00	0,00	300,00	300,00	0,00
1/831000-680000	Planmäßige Abschreibung	2226					4.800,00	4.800,00	0,00	0,00	0,00	0,00
1/831000-700600	Miete (Toi Toi)	2223	3223	24			0,00	0,00	0,00	0,00	0,00	0,00
1/831000-710000	Öffentliche Abgaben, ohne Gebühren gemäß FAG	2225	3225	24			0,00	0,00	0,00	0,00	0,00	0,00
1/831000-711200	Gebühren für die Benützung von Gemeindeeinrichtungen (GVA)	2225	3225	24			1.100,00	1.100,00	0,00	1.100,00	1.100,00	0,00
1/831000-728000	Entgelte für sonstige Leistungen	2225	3225	24			15.000,00	15.000,00	0,00	15.000,00	15.000,00	0,00
<b>SU 22 / 32</b>	<b>Summe Aufwendungen / Auszahlungen operative Gebarung</b>						<b>34.600,00</b>	<b>34.600,00</b>	<b>0,00</b>	<b>29.800,00</b>	<b>29.800,00</b>	<b>0,00</b>
<b>SA 0 / SA 1</b>	<b>(0) Nettoergebnis (21 - 22) / (1) Geldfluss operative Gebarung (31 – 32)</b>						<b>-34.600,00</b>	<b>-34.600,00</b>	<b>0,00</b>	<b>-29.800,00</b>	<b>-29.800,00</b>	<b>0,00</b>
<b>SA01</b>	<b>Saldo (01) Haushaltsrücklagen (230 - 240)</b>						<b>0,00</b>	<b>0,00</b>	<b>0,00</b>	<b>0,00</b>	<b>0,00</b>	<b>0,00</b>
<b>SA00</b>	<b>Saldo (00) Nettoergebnis nach Haushaltsrücklagen (Saldo 0 + Saldo 01)</b>						<b>-34.600,00</b>	<b>-34.600,00</b>	<b>0,00</b>			
	<b>Investive Gebarung</b>											
<b>SU 33</b>	<b>Summe Einzahlungen investive Gebarung</b>									<b>0,00</b>	<b>0,00</b>	<b>0,00</b>
1/831000-020000	Maschinen und maschinelle Anlagen		3414	2 41			0,00	0,00	0,00	1.000,00	1.000,00	0,00
1/831000-050000	Sonderanlagen, sonstige Grundstückseinrichtungen		3412	2 40			0,00	0,00	0,00	0,00	0,00	0,00
<b>SU 34</b>	<b>Summe Auszahlungen investive Gebarung</b>									<b>1.000,00</b>	<b>1.000,00</b>	<b>0,00</b>
<b>SA2</b>	<b>Saldo (2) Geldfluss aus der Investiven Gebarung (33 – 34)</b>									<b>-1.000,00</b>	<b>-1.000,00</b>	<b>0,00</b>
<b>SA3</b>	<b>Saldo (3) Nettofinanzierungssaldo (Saldo 1 + Saldo 2)</b>									<b>-30.800,00</b>	<b>-30.800,00</b>	<b>0,00</b>

# 1. Nachtragsvoranschlag 2024

Marktgemeinde Brunn am Gebirge

# NVA Ergebnis- und Finanzierungsvoranschlag Detailnachweis

		MVAG		VC QU	Ergebnisvoranschlag			Finanzierungsvoranschlag		
		EH	FH		VA 2024 inkl. NVA	VA 2024	1. NVA	VA 2024 inkl. NVA	VA 2024	1. NVA
<b>Finanzierungstätigkeit</b>										
<b>SU 35</b>	<b>Summe Einzahlungen aus der Finanzierungstätigkeit</b>							<b>0,00</b>	<b>0,00</b>	<b>0,00</b>
<b>SU 36</b>	<b>Summe Auszahlungen aus der Finanzierungstätigkeit</b>							<b>0,00</b>	<b>0,00</b>	<b>0,00</b>
<b>SA4</b>	<b>Saldo (4) Geldfluss aus der Finanzierungstätigkeit (35 – 36)</b>							<b>0,00</b>	<b>0,00</b>	<b>0,00</b>
<b>SA5</b>	<b>Saldo (5) Geldfluss aus der voranschlagswirksamen Gebarung (Saldo 3 + Saldo 4)</b>							<b>-30.800,00</b>	<b>-30.800,00</b>	<b>0,00</b>
<b>84</b>	<b>Liegenschaften, Wohn- und Geschäftsgebäude</b>									
<b>840</b>	<b>Grundbesitz</b>									
<b>840000</b>	<b>Grundbesitz</b>									
<b>Operative Gebarung</b>										
2/840000+801000	Veräußerungen von Grundstücken und Grundstückseinrichtungen	2116		30	5.000,00	5.000,00	0,00	0,00	0,00	0,00
2/840000+811000	Einnahmen aus Vermietung und Verpachtung	2115	3115	14	100,00	100,00	0,00	100,00	100,00	0,00
2/840000+811110	Einnahmen aus Vermietung und Verpachtung	2115	3115	14	140.000,00	120.000,00	20.000,00	140.000,00	120.000,00	20.000,00
2/840000+816000	Kostenbeiträge und Kostenersätze	2114	3114	13	200,00	200,00	0,00	200,00	200,00	0,00
2/840000+829000	Sonstige Einnahmen	2116	3116	18	200,00	200,00	0,00	200,00	200,00	0,00
2/840000+891000	Sonstige Wertaufholungen / Bestandsvermehrungen am kurzfristigen und langfristigen Vermögen	2117			0,00	0,00	0,00	0,00	0,00	0,00
<b>SU 21 / 31</b>	<b>Summe Erträge / Einzahlungen operative Gebarung</b>				<b>145.500,00</b>	<b>125.500,00</b>	<b>20.000,00</b>	<b>140.500,00</b>	<b>120.500,00</b>	<b>20.000,00</b>
1/840000-400200	Geringwertige Wirtschaftsgüter (GWG)	2221	3221	23	500,00	500,00	0,00	500,00	500,00	0,00
1/840000-619000	Instandhaltung von Sonderanlagen, sonstigen Grundstückseinrichtungen	2224	3224	24	1.000,00	1.000,00	0,00	1.000,00	1.000,00	0,00
1/840000-680000	Planmäßige Abschreibung	2226			800,00	800,00	0,00	0,00	0,00	0,00
1/840000-683000	Verluste aus dem Abgang von Sachanlagen und immateriellen Vermögenswerten	2226			0,00	0,00	0,00	0,00	0,00	0,00
1/840000-710000	Öffentliche Abgaben, ohne Gebühren gemäß FAG	2225	3225	24	3.600,00	3.600,00	0,00	3.600,00	3.600,00	0,00
1/840000-711200	Gebühren für die Benützung von Gemeindeeinrichtungen (GVA)	2225	3225	24	4.400,00	4.400,00	0,00	4.400,00	4.400,00	0,00
1/840000-728000	Entgelte für sonstige Leistungen	2225	3225	24	20.000,00	20.000,00	0,00	20.000,00	20.000,00	0,00
<b>SU 22 / 32</b>	<b>Summe Aufwendungen / Auszahlungen operative Gebarung</b>				<b>30.300,00</b>	<b>30.300,00</b>	<b>0,00</b>	<b>29.500,00</b>	<b>29.500,00</b>	<b>0,00</b>
<b>SA 0 / SA 1</b>	<b>(0) Nettoergebnis (21 - 22) / (1) Geldfluss operative Gebarung (31 – 32)</b>				<b>115.200,00</b>	<b>95.200,00</b>	<b>20.000,00</b>	<b>111.000,00</b>	<b>91.000,00</b>	<b>20.000,00</b>
6/840000+895001	Entnahmen von allgemeinen Haushaltsrücklagen	2301		1	1.500.000,00	1.500.000,00	0,00	0,00	0,00	0,00
<b>SA01</b>	<b>Saldo (01) Haushaltsrücklagen (230 - 240)</b>				<b>1.500.000,00</b>	<b>1.500.000,00</b>	<b>0,00</b>	<b>0,00</b>	<b>0,00</b>	<b>0,00</b>
<b>SA00</b>	<b>Saldo (00) Nettoergebnis nach Haushaltsrücklagen (Saldo 0 + Saldo 01)</b>				<b>1.615.200,00</b>	<b>1.595.200,00</b>	<b>20.000,00</b>			

# 1. Nachtragsvoranschlag 2024

Marktgemeinde Brunn am Gebirge

# NVA Ergebnis- und Finanzierungsvoranschlag Detailnachweis

	MVAG	VC QU	Ergebnisvoranschlag				Finanzierungsvoranschlag			
			EH	FH	VA 2024 inkl. NVA	VA 2024	1. NVA	VA 2024 inkl. NVA	VA 2024	1. NVA
<b>Investive Gebarung</b>										
2/840000+001000	Unbebaute Grundstücke	3312	30	0,00	0,00	0,00	0,00	0,00	0,00	0,00
2/840000+801000	Veräußerungen von Grundstücken und Grundstückseinrichtungen	3312	30	0,00	0,00	0,00	5.000,00	5.000,00	0,00	0,00
<b>SU 33</b>	<b>Summe Einzahlungen investive Gebarung</b>						<b>5.000,00</b>	<b>5.000,00</b>		<b>0,00</b>
5/840000-001000	Unbebaute Grundstücke	3412	1 40	0,00	0,00	0,00	1.500.000,00	1.500.000,00	0,00	0,00
1/840000-001000	Unbebaute Grundstücke	3412	2 40	0,00	0,00	0,00	0,00	0,00	0,00	0,00
<b>SU 34</b>	<b>Summe Auszahlungen investive Gebarung</b>						<b>1.500.000,00</b>	<b>1.500.000,00</b>		<b>0,00</b>
<b>SA2</b>	<b>Saldo (2) Geldfluss aus der Investiven Gebarung (33 – 34)</b>						<b>-1.495.000,00</b>	<b>-1.495.000,00</b>		<b>0,00</b>
<b>SA3</b>	<b>Saldo (3) Nettofinanzierungssaldo (Saldo 1 + Saldo 2)</b>						<b>-1.384.000,00</b>	<b>-1.404.000,00</b>		<b>20.000,00</b>
<b>Finanzierungstätigkeit</b>										
<b>SU 35</b>	<b>Summe Einzahlungen aus der Finanzierungstätigkeit</b>						<b>0,00</b>	<b>0,00</b>		<b>0,00</b>
<b>SU 36</b>	<b>Summe Auszahlungen aus der Finanzierungstätigkeit</b>						<b>0,00</b>	<b>0,00</b>		<b>0,00</b>
<b>SA4</b>	<b>Saldo (4) Geldfluss aus der Finanzierungstätigkeit (35 – 36)</b>						<b>0,00</b>	<b>0,00</b>		<b>0,00</b>
<b>SA5</b>	<b>Saldo (5) Geldfluss aus der voranschlagswirksamen Gebarung (Saldo 3 + Saldo 4)</b>						<b>-1.384.000,00</b>	<b>-1.404.000,00</b>		<b>20.000,00</b>
<b>840400</b>	<b>Bahnhofplatz</b>									
<b>Operative Gebarung</b>										
2/840400+829000	Sonstige Erträge	2116	3116 18	0,00	0,00	0,00	0,00	0,00	0,00	0,00
<b>SU 21 / 31</b>	<b>Summe Erträge / Einzahlungen operative Gebarung</b>			<b>0,00</b>	<b>0,00</b>	<b>0,00</b>	<b>0,00</b>	<b>0,00</b>		<b>0,00</b>
1/840400-614000	Instandhaltung von Gebäuden und Bauten	2224	3224 24	0,00	0,00	0,00	0,00	0,00	0,00	0,00
1/840400-680000	Planmäßige Abschreibung	2226		1.000,00	1.000,00	0,00	0,00	0,00	0,00	0,00
<b>SU 22 / 32</b>	<b>Summe Aufwendungen / Auszahlungen operative Gebarung</b>			<b>1.000,00</b>	<b>1.000,00</b>	<b>0,00</b>	<b>0,00</b>	<b>0,00</b>		<b>0,00</b>
<b>SA 0 / SA 1</b>	<b>(0) Nettoergebnis (21 - 22) / (1) Geldfluss operative Gebarung (31 – 32)</b>			<b>-1.000,00</b>	<b>-1.000,00</b>	<b>0,00</b>	<b>0,00</b>	<b>0,00</b>		<b>0,00</b>
<b>SA01</b>	<b>Saldo (01) Haushaltsrücklagen (230 - 240)</b>			<b>0,00</b>	<b>0,00</b>	<b>0,00</b>	<b>0,00</b>	<b>0,00</b>		<b>0,00</b>
<b>SA00</b>	<b>Saldo (00) Nettoergebnis nach Haushaltsrücklagen (Saldo 0 + Saldo 01)</b>			<b>-1.000,00</b>	<b>-1.000,00</b>	<b>0,00</b>				
<b>Investive Gebarung</b>										
<b>SU 33</b>	<b>Summe Einzahlungen investive Gebarung</b>						<b>0,00</b>	<b>0,00</b>		<b>0,00</b>
1/840400-042000	Amts-, Betriebs- und Geschäftsausstattung	3415	2 41	0,00	0,00	0,00	0,00	0,00	0,00	0,00
<b>SU 34</b>	<b>Summe Auszahlungen investive Gebarung</b>						<b>0,00</b>	<b>0,00</b>		<b>0,00</b>
<b>SA2</b>	<b>Saldo (2) Geldfluss aus der Investiven Gebarung (33 – 34)</b>						<b>0,00</b>	<b>0,00</b>		<b>0,00</b>
<b>SA3</b>	<b>Saldo (3) Nettofinanzierungssaldo (Saldo 1 + Saldo 2)</b>						<b>0,00</b>	<b>0,00</b>		<b>0,00</b>
<b>Finanzierungstätigkeit</b>										
<b>SU 35</b>	<b>Summe Einzahlungen aus der Finanzierungstätigkeit</b>						<b>0,00</b>	<b>0,00</b>		<b>0,00</b>
<b>SU 36</b>	<b>Summe Auszahlungen aus der Finanzierungstätigkeit</b>						<b>0,00</b>	<b>0,00</b>		<b>0,00</b>
<b>SA4</b>	<b>Saldo (4) Geldfluss aus der Finanzierungstätigkeit (35 – 36)</b>						<b>0,00</b>	<b>0,00</b>		<b>0,00</b>

# 1. Nachtragsvoranschlag 2024

Marktgemeinde Brunn am Gebirge

# NVA Ergebnis- und Finanzierungsvoranschlag Detailnachweis

		MVAG		VC QU	Ergebnisvoranschlag		Finanzierungsvoranschlag			
		EH	FH		VA 2024 inkl. NVA	VA 2024	1. NVA	VA 2024 inkl. NVA	VA 2024	1. NVA
<b>SA5</b>	<b>Saldo (5) Geldfluss aus der voranschlagswirksamen Gebarung (Saldo 3 + Saldo 4)</b>							<b>0,00</b>	<b>0,00</b>	<b>0,00</b>
<b>846</b>	<b>Wohn- und Geschäftsgebäude (soweit nicht bei 853)</b>									
<b>846010</b>	<b>St. Josefsheim allgemein (Gebäude &amp; Außenanlage)</b>									
	<b>Operative Gebarung</b>									
<b>SU 21 / 31</b>	<b>Summe Erträge / Einzahlungen operative Gebarung</b>				<b>0,00</b>	<b>0,00</b>	<b>0,00</b>	<b>0,00</b>	<b>0,00</b>	<b>0,00</b>
1/846010-614500	Instandhaltung von Gebäuden und Bauten	2224	3224	24	27.500,00	27.500,00	0,00	27.500,00	27.500,00	0,00
1/846010-680000	Planmäßige Abschreibung	2226			43.700,00	43.700,00	0,00	0,00	0,00	0,00
1/846010-700000	Miet- und Pachtaufwand	2223	3223	24	62.000,00	62.000,00	0,00	62.000,00	62.000,00	0,00
1/846010-710000	Öffentliche Abgaben, ohne Gebühren gemäß FAG	2225	3225	24	18.000,00	18.000,00	0,00	18.000,00	18.000,00	0,00
1/846010-711200	Gebühren für die Benützung von Gemeindeeinrichtungen (GVA)	2225	3225	24	0,00	0,00	0,00	0,00	0,00	0,00
<b>SU 22 / 32</b>	<b>Summe Aufwendungen / Auszahlungen operative Gebarung</b>				<b>151.200,00</b>	<b>151.200,00</b>	<b>0,00</b>	<b>107.500,00</b>	<b>107.500,00</b>	<b>0,00</b>
<b>SA 0 / SA 1</b>	<b>(0) Nettoergebnis (21 - 22) / (1) Geldfluss operative Gebarung (31 - 32)</b>				<b>-151.200,00</b>	<b>-151.200,00</b>	<b>0,00</b>	<b>-107.500,00</b>	<b>-107.500,00</b>	<b>0,00</b>
<b>SA01</b>	<b>Saldo (01) Haushaltsrücklagen (230 - 240)</b>				<b>0,00</b>	<b>0,00</b>	<b>0,00</b>	<b>0,00</b>	<b>0,00</b>	<b>0,00</b>
<b>SA00</b>	<b>Saldo (00) Nettoergebnis nach Haushaltsrücklagen (Saldo 0 + Saldo 01)</b>				<b>-151.200,00</b>	<b>-151.200,00</b>	<b>0,00</b>			
	<b>Investive Gebarung</b>									
<b>SU 33</b>	<b>Summe Einzahlungen investive Gebarung</b>							<b>0,00</b>	<b>0,00</b>	<b>0,00</b>
1/846010-042000	Amts-, Betriebs- und Geschäftsausstattung		3415	2 41	0,00	0,00	0,00	3.000,00	3.000,00	0,00
<b>SU 34</b>	<b>Summe Auszahlungen investive Gebarung</b>							<b>3.000,00</b>	<b>3.000,00</b>	<b>0,00</b>
<b>SA2</b>	<b>Saldo (2) Geldfluss aus der Investiven Gebarung (33 - 34)</b>							<b>-3.000,00</b>	<b>-3.000,00</b>	<b>0,00</b>
<b>SA3</b>	<b>Saldo (3) Nettofinanzierungssaldo (Saldo 1 + Saldo 2)</b>							<b>-110.500,00</b>	<b>-110.500,00</b>	<b>0,00</b>
	<b>Finanzierungstätigkeit</b>									
<b>SU 35</b>	<b>Summe Einzahlungen aus der Finanzierungstätigkeit</b>							<b>0,00</b>	<b>0,00</b>	<b>0,00</b>
<b>SU 36</b>	<b>Summe Auszahlungen aus der Finanzierungstätigkeit</b>							<b>0,00</b>	<b>0,00</b>	<b>0,00</b>
<b>SA4</b>	<b>Saldo (4) Geldfluss aus der Finanzierungstätigkeit (35 - 36)</b>							<b>0,00</b>	<b>0,00</b>	<b>0,00</b>
<b>SA5</b>	<b>Saldo (5) Geldfluss aus der voranschlagswirksamen Gebarung (Saldo 3 + Saldo 4)</b>							<b>-110.500,00</b>	<b>-110.500,00</b>	<b>0,00</b>
<b>846020</b>	<b>Sicherheitszentrum (FW, Rettung)</b>									
	<b>Operative Gebarung</b>									
2/846020+811000	Bestandzins	2115	3115	14	8.700,00	8.700,00	0,00	8.700,00	8.700,00	0,00
2/846020+829100	Sonstige Erträge-Kaution Operating Leasing	2116	3116	18	57.200,00	57.200,00	0,00	57.200,00	57.200,00	0,00
<b>SU 21 / 31</b>	<b>Summe Erträge / Einzahlungen operative Gebarung</b>				<b>65.900,00</b>	<b>65.900,00</b>	<b>0,00</b>	<b>65.900,00</b>	<b>65.900,00</b>	<b>0,00</b>
1/846020-680000	Planmäßige Abschreibung	2226			1.800,00	1.800,00	0,00	0,00	0,00	0,00

# 1. Nachtragsvoranschlag 2024

Marktgemeinde Brunn am Gebirge

# NVA Ergebnis- und Finanzierungsvoranschlag Detailnachweis

		MVAG		VC QU	Ergebnisvoranschlag			Finanzierungsvoranschlag		
		EH	FH		VA 2024 inkl. NVA	VA 2024	1. NVA	VA 2024 inkl. NVA	VA 2024	1. NVA
1/846020-705000	Operating Leasing	2223	3223	24	128.000,00	128.000,00	0,00	128.000,00	128.000,00	0,00
<b>SU 22 / 32</b>	<b>Summe Aufwendungen / Auszahlungen operative Gebarung</b>				<b>129.800,00</b>	<b>129.800,00</b>	<b>0,00</b>	<b>128.000,00</b>	<b>128.000,00</b>	<b>0,00</b>
<b>SA 0 / SA 1</b>	<b>(0) Nettoergebnis (21 - 22) / (1) Geldfluss operative Gebarung (31 - 32)</b>				<b>-63.900,00</b>	<b>-63.900,00</b>	<b>0,00</b>	<b>-62.100,00</b>	<b>-62.100,00</b>	<b>0,00</b>
<b>SA01</b>	<b>Saldo (01) Haushaltsrücklagen (230 - 240)</b>				<b>0,00</b>	<b>0,00</b>	<b>0,00</b>	<b>0,00</b>	<b>0,00</b>	<b>0,00</b>
<b>SA00</b>	<b>Saldo (00) Nettoergebnis nach Haushaltsrücklagen (Saldo 0 + Saldo 01)</b>				<b>-63.900,00</b>	<b>-63.900,00</b>	<b>0,00</b>			
<b>Investive Gebarung</b>										
<b>SU 33</b>	<b>Summe Einzahlungen investive Gebarung</b>							<b>0,00</b>	<b>0,00</b>	<b>0,00</b>
<b>SU 34</b>	<b>Summe Auszahlungen investive Gebarung</b>							<b>0,00</b>	<b>0,00</b>	<b>0,00</b>
<b>SA2</b>	<b>Saldo (2) Geldfluss aus der Investiven Gebarung (33 - 34)</b>							<b>0,00</b>	<b>0,00</b>	<b>0,00</b>
<b>SA3</b>	<b>Saldo (3) Nettofinanzierungssaldo (Saldo 1 + Saldo 2)</b>							<b>-62.100,00</b>	<b>-62.100,00</b>	<b>0,00</b>
<b>Finanzierungstätigkeit</b>										
<b>SU 35</b>	<b>Summe Einzahlungen aus der Finanzierungstätigkeit</b>							<b>0,00</b>	<b>0,00</b>	<b>0,00</b>
<b>SU 36</b>	<b>Summe Auszahlungen aus der Finanzierungstätigkeit</b>							<b>0,00</b>	<b>0,00</b>	<b>0,00</b>
<b>SA4</b>	<b>Saldo (4) Geldfluss aus der Finanzierungstätigkeit (35 - 36)</b>							<b>0,00</b>	<b>0,00</b>	<b>0,00</b>
<b>SA5</b>	<b>Saldo (5) Geldfluss aus der voranschlagswirksamen Gebarung (Saldo 3 + Saldo 4)</b>							<b>-62.100,00</b>	<b>-62.100,00</b>	<b>0,00</b>
<b>846040</b>	<b>Haus der Kinder &amp; Vereine</b>									
<b>Operative Gebarung</b>										
6/846040+860000	Transfers von Bund, Bundesfonds und Bundeskammern	2121	3121	1	200.000,00	200.000,00	0,00	200.000,00	200.000,00	0,00
6/846040+871000	Kapitaltransfers aus Gemeinde-Bedarfszuweisungsmittel	2121	3121	1	200.000,00	200.000,00	0,00	200.000,00	200.000,00	0,00
<b>SU 21 / 31</b>	<b>Summe Erträge / Einzahlungen operative Gebarung</b>				<b>400.000,00</b>	<b>400.000,00</b>	<b>0,00</b>	<b>400.000,00</b>	<b>400.000,00</b>	<b>0,00</b>
1/846040-700000	Miet- und Pachtaufwand Baurechtszins	2223	3223		43.000,00	43.000,00	0,00	43.000,00	43.000,00	0,00
1/846040-700200	Miete Festsaal - BEG	2223	3223	24	500,00	500,00	0,00	500,00	500,00	0,00
<b>SU 22 / 32</b>	<b>Summe Aufwendungen / Auszahlungen operative Gebarung</b>				<b>43.500,00</b>	<b>43.500,00</b>	<b>0,00</b>	<b>43.500,00</b>	<b>43.500,00</b>	<b>0,00</b>
<b>SA 0 / SA 1</b>	<b>(0) Nettoergebnis (21 - 22) / (1) Geldfluss operative Gebarung (31 - 32)</b>				<b>356.500,00</b>	<b>356.500,00</b>	<b>0,00</b>	<b>356.500,00</b>	<b>356.500,00</b>	<b>0,00</b>
6/846040+895001	Entnahmen von allgemeinen Haushaltsrücklagen	2301		1	260.000,00	360.000,00	-100.000,00	0,00	0,00	0,00
<b>SA01</b>	<b>Saldo (01) Haushaltsrücklagen (230 - 240)</b>				<b>260.000,00</b>	<b>360.000,00</b>	<b>-100.000,00</b>	<b>0,00</b>	<b>0,00</b>	<b>0,00</b>
<b>SA00</b>	<b>Saldo (00) Nettoergebnis nach Haushaltsrücklagen (Saldo 0 + Saldo 01)</b>				<b>616.500,00</b>	<b>716.500,00</b>	<b>-100.000,00</b>			
<b>Investive Gebarung</b>										
6/846040+300000	Kapitaltransfers von Bund, Bundesfonds und Bundeskammern		3331	1	0,00	0,00	0,00	100.000,00	0,00	100.000,00
<b>SU 33</b>	<b>Summe Einzahlungen investive Gebarung</b>							<b>100.000,00</b>	<b>0,00</b>	<b>100.000,00</b>
5/846040-060000	Im Bau befindliche Gebäude		3412	1	0,00	0,00	0,00	370.000,00	370.000,00	0,00
5/846040-060010	Im Bau befindliche Gebäude - Planerleistungen		3412	1	0,00	0,00	0,00	390.000,00	390.000,00	0,00
<b>SU 34</b>	<b>Summe Auszahlungen investive Gebarung</b>							<b>760.000,00</b>	<b>760.000,00</b>	<b>0,00</b>

# 1. Nachtragsvoranschlag 2024

Marktgemeinde Brunn am Gebirge

# NVA Ergebnis- und Finanzierungsvoranschlag Detailnachweis

		MVAG		VC QU	Ergebnisvoranschlag			Finanzierungsvoranschlag		
		EH	FH		VA 2024 inkl. NVA	VA 2024	1. NVA	VA 2024 inkl. NVA	VA 2024	1. NVA
SA2	Saldo (2) Geldfluss aus der Investiven Gebarung (33 – 34)							-660.000,00	-760.000,00	100.000,00
SA3	Saldo (3) Nettofinanzierungssaldo (Saldo 1 + Saldo 2)							-303.500,00	-403.500,00	100.000,00
<b>Finanzierungstätigkeit</b>										
SU 35	Summe Einzahlungen aus der Finanzierungstätigkeit							0,00	0,00	0,00
SU 36	Summe Auszahlungen aus der Finanzierungstätigkeit							0,00	0,00	0,00
SA4	Saldo (4) Geldfluss aus der Finanzierungstätigkeit (35 – 36)							0,00	0,00	0,00
SA5	Saldo (5) Geldfluss aus der voranschlagswirksamen Gebarung (Saldo 3 + Saldo 4)							-303.500,00	-403.500,00	100.000,00
849	Sonstige Liegenschaften									
849000	Sonstige Liegenschaften (Siedlervereinshaus)									
<b>Operative Gebarung</b>										
SU 21 / 31	Summe Erträge / Einzahlungen operative Gebarung				0,00	0,00	0,00	0,00	0,00	0,00
1/849000-680000	Planmäßige Abschreibung		2226		2.100,00	2.100,00	0,00	0,00	0,00	0,00
SU 22 / 32	Summe Aufwendungen / Auszahlungen operative Gebarung				2.100,00	2.100,00	0,00	0,00	0,00	0,00
SA 0 / SA 1	(0) Nettoergebnis (21 - 22) / (1) Geldfluss operative Gebarung (31 – 32)				-2.100,00	-2.100,00	0,00	0,00	0,00	0,00
SA01	Saldo (01) Haushaltsrücklagen (230 - 240)				0,00	0,00	0,00	0,00	0,00	0,00
SA00	Saldo (00) Nettoergebnis nach Haushaltsrücklagen (Saldo 0 + Saldo 01)				-2.100,00	-2.100,00	0,00			
<b>Investive Gebarung</b>										
SU 33	Summe Einzahlungen investive Gebarung							0,00	0,00	0,00
SU 34	Summe Auszahlungen investive Gebarung							0,00	0,00	0,00
SA2	Saldo (2) Geldfluss aus der Investiven Gebarung (33 – 34)							0,00	0,00	0,00
SA3	Saldo (3) Nettofinanzierungssaldo (Saldo 1 + Saldo 2)							0,00	0,00	0,00
<b>Finanzierungstätigkeit</b>										
SU 35	Summe Einzahlungen aus der Finanzierungstätigkeit							0,00	0,00	0,00
SU 36	Summe Auszahlungen aus der Finanzierungstätigkeit							0,00	0,00	0,00
SA4	Saldo (4) Geldfluss aus der Finanzierungstätigkeit (35 – 36)							0,00	0,00	0,00
SA5	Saldo (5) Geldfluss aus der voranschlagswirksamen Gebarung (Saldo 3 + Saldo 4)							0,00	0,00	0,00
85	<b>Betriebe mit marktbestimmter Tätigkeit</b>									
850	Betriebe der Wasserversorgung									
850000	Betriebe der Wasserversorgung									
<b>Operative Gebarung</b>										
2/850000+811000	Miet- und Pachtertrag	2115	3115	14	400,00	400,00	0,00	400,00	400,00	0,00
2/850000+813000	Erträge aus der Auflösung von Investitionszuschüssen (Kapitaltransfers)		2127		83.800,00	83.800,00	0,00	0,00	0,00	0,00
2/850000+816000	Kostenbeiträge und Kostenersätze	2114	3114	13	23.000,00	22.600,00	400,00	23.000,00	22.600,00	400,00



# 1. Nachtragsvoranschlag 2024

Marktgemeinde Brunn am Gebirge

# NVA Ergebnis- und Finanzierungsvoranschlag Detailnachweis

		MVAG		VC QU	Ergebnisvoranschlag		Finanzierungsvoranschlag			
		EH	FH		VA 2024 inkl. NVA	VA 2024	1. NVA	VA 2024 inkl. NVA	VA 2024	1. NVA
2/850000+817000	Erträge aus der Auflösung von sonstigen Rückstellungen	2117			8.300,00	8.300,00	0,00	0,00	0,00	0,00
2/850000+829000	Sonstige Erträge	2116	3116	18	1.000,00	1.000,00	0,00	1.000,00	1.000,00	0,00
6/850000+829910	Mittel aus Geldfluss aus der operativen Gebarung	2116	3116	1 18	0,00	0,00	0,00	0,00	0,00	0,00
2/850000+852100	Bereitstellungsgebühren	2113	3113	12	300.000,00	300.000,00	0,00	300.000,00	300.000,00	0,00
2/850000+852200	Wasserbezugsgebühren	2113	3113	12	1.800.000,00	1.800.000,00	0,00	1.800.000,00	1.800.000,00	0,00
2/850000+860000	Transfers von Bund, Bundesfonds und Bundeskammern	2121	3121	15	28.000,00	28.000,00	0,00	28.000,00	28.000,00	0,00
6/850000+861000	Transfers von Ländern, Landesfonds und Landeskammern	2121	3121	1 15	78.000,00	78.000,00	0,00	78.000,00	78.000,00	0,00
6/850000+899000	Entnahmen aus Verrechnungsrücklagen zwischen operativer Gebarung und Projekten	2116		1	119.400,00	132.000,00	-12.600,00	0,00	0,00	0,00
<b>SU 21 / 31</b>	<b>Summe Erträge / Einzahlungen operative Gebarung</b>				<b>2.441.900,00</b>	<b>2.454.100,00</b>	<b>-12.200,00</b>	<b>2.230.400,00</b>	<b>2.230.000,00</b>	<b>400,00</b>
1/850000-400000	Dienstbekleidung	2221	3221	23	1.800,00	1.800,00	0,00	1.800,00	1.800,00	0,00
1/850000-400100	geringwertige Wirtschaftsgüter Werkzeuge und Maschinen	2221	3221	23	1.000,00	1.000,00	0,00	1.000,00	1.000,00	0,00
1/850000-400200	Geringwertige Wirtschaftsgüter	2221	3221	23	6.000,00	6.000,00	0,00	6.000,00	6.000,00	0,00
1/850000-413200	Wasserankauf	2221	3221	23	1.245.000,00	1.150.000,00	95.000,00	1.245.000,00	1.150.000,00	95.000,00
1/850000-430000	Lebensmittel	2221	3221	23	100,00	100,00	0,00	100,00	100,00	0,00
1/850000-452000	Treibstoffe	2221	3221	23	2.000,00	2.000,00	0,00	2.000,00	2.000,00	0,00
1/850000-454000	Reinigungsmittel	2221	3221	23	600,00	600,00	0,00	600,00	600,00	0,00
1/850000-456000	Schreib-, Zeichen- und sonstige Büromittel	2221	3221	23	3.600,00	3.600,00	0,00	3.600,00	3.600,00	0,00
1/850000-458000	Mittel zur ärztlichen Betreuung und Gesundheitsvorsorge	2221	3221	23	500,00	500,00	0,00	500,00	500,00	0,00
1/850000-459000	Sonstige Verbrauchsgüter	2221	3221	23	800,00	800,00	0,00	800,00	800,00	0,00
1/850000-510000	Geldbezüge der Vertragsbediensteten der Verwaltung	2211	3211	20	0,00	0,00	0,00	0,00	0,00	0,00
1/850000-511000	Bezüge Vertragsbedienstete Schema II Arbeiter	2211	3211	20	125.000,00	125.000,00	0,00	125.000,00	125.000,00	0,00
1/850000-565000	Mehrleistungsvergütungen	2211	3211	20	6.000,00	6.000,00	0,00	6.000,00	6.000,00	0,00
1/850000-565001	Rufbereitschaft	2211	3211	20	8.500,00	8.500,00	0,00	8.500,00	8.500,00	0,00
1/850000-566000	Zuwendungen aus Anlass von Dienstjubiläen	2212	3212	20	0,00	0,00	0,00	0,00	0,00	0,00
1/850000-569000	Sonstige Nebengebühren	2211	3211	20	0,00	0,00	0,00	0,00	0,00	0,00
1/850000-580000	DGB zum Ausgleichsfonds für Familienbeihilfe	2212	3212	20	3.600,00	3.600,00	0,00	3.600,00	3.600,00	0,00
1/850000-582200	Sonstige Dienstgeberbeiträge zur sozialen Sicherheit BVA	2212	3212	20	29.000,00	29.000,00	0,00	29.000,00	29.000,00	0,00
1/850000-588000	Kommunalsteuer	2212	3212	20	1.400,00	1.400,00	0,00	1.400,00	1.400,00	0,00

# 1. Nachtragsvoranschlag 2024

Marktgemeinde Brunn am Gebirge

# NVA Ergebnis- und Finanzierungsvoranschlag Detailnachweis

		MVAG		VC QU	Ergebnisvoranschlag			Finanzierungsvoranschlag		
		EH	FH		VA 2024 inkl. NVA	VA 2024	1. NVA	VA 2024 inkl. NVA	VA 2024	1. NVA
1/850000-592000	Dotierung von Rückstellungen für Jubiläumszuwendungen	2214			5.100,00	5.100,00	0,00	0,00	0,00	0,00
1/850000-600000	Strom	2222	3222	24	78.800,00	45.000,00	33.800,00	78.800,00	45.000,00	33.800,00
1/850000-600300	Wärme	2222	3222	24	2.100,00	2.100,00	0,00	2.100,00	2.100,00	0,00
1/850000-612000	Instandhaltung von Wasseranlagen	2224	3224	24	220.000,00	220.000,00	0,00	220.000,00	220.000,00	0,00
1/850000-614000	Instandhaltung von Gebäuden	2224	3224	24	12.000,00	12.000,00	0,00	12.000,00	12.000,00	0,00
1/850000-616000	Instandhaltung von Maschinen und maschinellen Anlagen	2224	3224	24	500,00	500,00	0,00	500,00	500,00	0,00
1/850000-617000	Instandhaltung von Fahrzeugen	2224	3224	24	2.000,00	2.000,00	0,00	2.000,00	2.000,00	0,00
1/850000-618000	Instandhaltung von sonstigen Anlagen	2224	3224	24	2.100,00	2.100,00	0,00	2.100,00	2.100,00	0,00
1/850000-618100	Instandhaltung von sonstigen Anlagen - Wasserzähler	2224	3224	24	30.000,00	30.000,00	0,00	30.000,00	30.000,00	0,00
1/850000-619000	Instandhaltung von Sonderanlagen, sonstigen Grundstückseinrichtungen	2224	3224	24	2.000,00	2.000,00	0,00	2.000,00	2.000,00	0,00
1/850000-631000	Telekommunikationsdienste	2222	3222	24	6.200,00	6.200,00	0,00	6.200,00	6.200,00	0,00
1/850000-640000	Rechts- und Beratungsaufwand 20%	2222	3222	24	1.200,00	1.200,00	0,00	1.200,00	1.200,00	0,00
1/850000-650000/1	Zinsen für Finanzschulden in Euro	2241	3241	25	900,00	900,00	0,00	900,00	900,00	0,00
1/850000-650000/3	Zinsen für Finanzschulden in Euro	2241	3241	25	0,00	0,00	0,00	0,00	0,00	0,00
1/850000-650000/4	Zinsen für Finanzschulden in Euro	2241	3241	25	0,00	0,00	0,00	0,00	0,00	0,00
1/850000-650000/5	Zinsen für Finanzschulden in Euro	2241	3241	25	0,00	0,00	0,00	0,00	0,00	0,00
1/850000-650000/42	Zinsen für Finanzschulden in Euro	2241	3241	25	1.600,00	1.600,00	0,00	1.600,00	1.600,00	0,00
1/850000-650000/48	Zinsen für Finanzschulden in Euro	2241	3241	25	1.700,00	1.700,00	0,00	1.700,00	1.700,00	0,00
1/850000-650000/50	Zinsen für Finanzschulden in Euro	2241	3241	25	27.600,00	27.600,00	0,00	27.600,00	27.600,00	0,00
1/850000-650000/51	Zinsen für Finanzschulden in Euro	2241	3241	25	30.000,00	30.000,00	0,00	30.000,00	30.000,00	0,00
1/850000-670000	Versicherungen	2222	3222	24	5.000,00	5.000,00	0,00	5.000,00	5.000,00	0,00
1/850000-680000	Planmäßige Abschreibung	2226			351.000,00	321.000,00	30.000,00	0,00	0,00	0,00
1/850000-688000	Dotierung von Rückstellungen für ausstehende Rechnungen	2226		24	0,00	0,00	0,00	0,00	0,00	0,00
1/850000-700000	Miet- und Pachttaufwand	2223	3223	24	1.100,00	1.100,00	0,00	1.100,00	1.100,00	0,00
1/850000-700500	Mietzinse Fuhrpark	2223	3223		5.100,00	0,00	5.100,00	5.100,00	0,00	5.100,00
1/850000-710000	Öffentliche Abgaben, ohne Gebühren gemäß FAG	2225	3225	24	600,00	600,00	0,00	600,00	600,00	0,00
1/850000-710100	Öffentliche Abgaben, Gebrauchsabgabe	2225	3225	24	25.000,00	25.000,00	0,00	25.000,00	25.000,00	0,00
1/850000-711200	Gebühren für die Benützung von Gemeindeeinrichtungen (GVA)	2225	3225	24	2.000,00	2.000,00	0,00	2.000,00	2.000,00	0,00
1/850000-720000	Verwaltungskosten GVA	2225	3225	24	22.000,00	22.000,00	0,00	22.000,00	22.000,00	0,00
1/850000-724000	Reisegebühren	2225	3225	24	1.800,00	1.800,00	0,00	1.800,00	1.800,00	0,00
1/850000-728000	Entgelte für sonstige Leistungen	2225	3225	24	16.500,00	13.000,00	3.500,00	16.500,00	13.000,00	3.500,00
1/850000-728100	Entgelte für sonstige Leistungen - Fortbildung	2225	3225	24	2.000,00	2.000,00	0,00	2.000,00	2.000,00	0,00

# 1. Nachtragsvoranschlag 2024

Marktgemeinde Brunn am Gebirge

# NVA Ergebnis- und Finanzierungsvoranschlag Detailnachweis

		MVAG		VC QU	Ergebnisvoranschlag			Finanzierungsvoranschlag		
		EH	FH		VA 2024 inkl. NVA	VA 2024	1. NVA	VA 2024 inkl. NVA	VA 2024	1. NVA
1/850000-728400	Entgelte für sonstige Leistungen Gebäudereinigungsfirma	2225	3225	24	5.400,00	5.400,00	0,00	5.400,00	5.400,00	0,00
1/850000-728500	Entgelte für sonstige Leistungen Software, Softwarewartung	2225	3225	24	5.000,00	5.000,00	0,00	5.000,00	5.000,00	0,00
1/850000-728810	Verwaltungskostenbeitrag	2225	3225	24	312.400,00	306.000,00	6.400,00	312.400,00	306.000,00	6.400,00
1/850000-728900/2	Entgelte für sonstige Leistungen Sicherheitsfachkraft	2225	3225	24	0,00	0,00	0,00	0,00	0,00	0,00
1/850000-728920/2	Entgelte für sonstige Leistungen Sicherheitsbeauftragter	2225	3225	24	600,00	600,00	0,00	600,00	600,00	0,00
1/850000-728920/3	Entgelte für sonstige Leistungen Brandschutzbeauftragter	2225	3225	24	1.900,00	1.900,00	0,00	1.900,00	1.900,00	0,00
1/850000-729910	Zuführung - operative Gebarung	2225	3225	24	0,00	0,00	0,00	0,00	0,00	0,00
<b>SU 22 / 32</b>	<b>Summe Aufwendungen / Auszahlungen operative Gebarung</b>				<b>2.616.100,00</b>	<b>2.442.300,00</b>	<b>173.800,00</b>	<b>2.260.000,00</b>	<b>2.116.200,00</b>	<b>143.800,00</b>
<b>SA 0 / SA 1</b>	<b>(0) Nettoergebnis (21 - 22) / (1) Geldfluss operative Gebarung (31 - 32)</b>				<b>-174.200,00</b>	<b>11.800,00</b>	<b>-186.000,00</b>	<b>-29.600,00</b>	<b>113.800,00</b>	<b>-143.400,00</b>
2/850000+894001	Entnahmen von zweckgebundenen Haushaltsrücklagen	2301			0,00	0,00	0,00	0,00	0,00	0,00
6/850000+894001	Entnahmen von zweckgebundenen Haushaltsrücklagen	2301		1	0,00	0,00	0,00	0,00	0,00	0,00
<b>SA01</b>	<b>Saldo (01) Haushaltsrücklagen (230 - 240)</b>				<b>0,00</b>	<b>0,00</b>	<b>0,00</b>	<b>0,00</b>	<b>0,00</b>	<b>0,00</b>
<b>SA00</b>	<b>Saldo (00) Nettoergebnis nach Haushaltsrücklagen (Saldo 0 + Saldo 01)</b>				<b>-174.200,00</b>	<b>11.800,00</b>	<b>-186.000,00</b>			
<b>Investive Gebarung</b>										
6/850000+300000	Kapitaltransfers von Bund, Bundesfonds und Bundeskammern		3331	1	0,00	0,00	0,00	14.100,00	0,00	14.100,00
2/850000+300000/3	Tilgungszuschüsse		3331	33	0,00	0,00	0,00	20.000,00	15.000,00	5.000,00
2/850000+307000	Kapitaltransfers von privaten Haushalten und privaten Organisationen ohne Erwerbszweck und andere		3334	34	0,00	0,00	0,00	220.000,00	220.000,00	0,00
<b>SU 33</b>	<b>Summe Einzahlungen investive Gebarung</b>							<b>254.100,00</b>	<b>235.000,00</b>	<b>19.100,00</b>
1/850000-004000	Wasserbauten	3412	2	40	0,00	0,00	0,00	40.000,00	40.000,00	0,00
5/850000-004000	Wasserbauten	3412	1	40	0,00	0,00	0,00	660.000,00	660.000,00	0,00
5/850000-004100	Bleileitungstausch	3412	1	40	0,00	0,00	0,00	0,00	0,00	0,00
5/850000-004200	Steuerung Fernwirkanlage	3412	1	40	0,00	0,00	0,00	0,00	0,00	0,00
5/850000-004300	Wasserschiebertausch	3412	1		0,00	0,00	0,00	150.000,00	150.000,00	0,00
1/850000-030000	Werkzeuge und sonstige Erzeugungsmittel	3414	2		0,00	0,00	0,00	4.200,00	4.200,00	0,00
1/850000-042000	Amts-, Betriebs- und Geschäftsausstattung	3415	2	41	0,00	0,00	0,00	4.000,00	4.000,00	0,00
1/850000-050000	Sonderanlagen, sonstige Grundstückseinrichtungen	3412	2	40	0,00	0,00	0,00	27.000,00	27.000,00	0,00
5/850000-050000	Sonderanlagen Blackout	3412	1	40	0,00	0,00	0,00	1.500,00	0,00	1.500,00
5/850000-050010	Planerleistungen Blackout	3412	1	40	0,00	0,00	0,00	0,00	0,00	0,00

# 1. Nachtragsvoranschlag 2024

Marktgemeinde Brunn am Gebirge

# NVA Ergebnis- und Finanzierungsvoranschlag Detailnachweis

		MVAG		VC QU	Ergebnisvoranschlag			Finanzierungsvoranschlag		
		EH	FH		VA 2024 inkl. NVA	VA 2024	1. NVA	VA 2024 inkl. NVA	VA 2024	1. NVA
1/850000-050010	Sonderanlagen Brunner Fischerteich - Planerleistungen	3412	2	40	0,00	0,00	0,00	0,00	0,00	0,00
5/850000-050100	Sonderanlagen Nachhaltigkeitsprojekt	3412	1	40	0,00	0,00	0,00	0,00	0,00	0,00
<b>SU 34</b>	<b>Summe Auszahlungen investive Gebarung</b>							<b>886.700,00</b>	<b>885.200,00</b>	<b>1.500,00</b>
<b>SA2</b>	<b>Saldo (2) Geldfluss aus der Investiven Gebarung (33 – 34)</b>							<b>-632.600,00</b>	<b>-650.200,00</b>	<b>17.600,00</b>
<b>SA3</b>	<b>Saldo (3) Nettofinanzierungssaldo (Saldo 1 + Saldo 2)</b>							<b>-662.200,00</b>	<b>-536.400,00</b>	<b>-125.800,00</b>
<b>Finanzierungstätigkeit</b>										
6/850000+346000/50	Investitionsdarlehen von Finanzunternehmen	3514	1	55	0,00	0,00	0,00	0,00	0,00	0,00
6/850000+346000/51	Investitionsdarlehen von Finanzunternehmen	3514	1	55	0,00	0,00	0,00	600.000,00	600.000,00	0,00
<b>SU 35</b>	<b>Summe Einzahlungen aus der Finanzierungstätigkeit</b>							<b>600.000,00</b>	<b>600.000,00</b>	<b>0,00</b>
1/850000-344000/3	Investitionsdarlehen von sonstigen Trägern des öffentlichen Rechts	3611	64		0,00	0,00	0,00	0,00	0,00	0,00
1/850000-344000/4	Investitionsdarlehen von sonstigen Trägern des öffentlichen Rechts	3611	64		0,00	0,00	0,00	0,00	0,00	0,00
1/850000-346000/1	Investitionsdarlehen von Finanzunternehmen	3614	65		0,00	0,00	0,00	17.600,00	17.600,00	0,00
1/850000-346000/5	Investitionsdarlehen von Finanzunternehmen	3614	65		0,00	0,00	0,00	0,00	0,00	0,00
1/850000-346000/42	Investitionsdarlehen von Finanzunternehmen	3614	65		0,00	0,00	0,00	44.200,00	44.200,00	0,00
1/850000-346000/48	Investitionsdarlehen von Finanzunternehmen	3614	65		0,00	0,00	0,00	149.500,00	149.500,00	0,00
1/850000-346000/50	Investitionsdarlehen von Finanzunternehmen	3614	65		0,00	0,00	0,00	77.300,00	77.300,00	0,00
<b>SU 36</b>	<b>Summe Auszahlungen aus der Finanzierungstätigkeit</b>							<b>288.600,00</b>	<b>288.600,00</b>	<b>0,00</b>
<b>SA4</b>	<b>Saldo (4) Geldfluss aus der Finanzierungstätigkeit (35 – 36)</b>							<b>311.400,00</b>	<b>311.400,00</b>	<b>0,00</b>
<b>SA5</b>	<b>Saldo (5) Geldfluss aus der voranschlagswirksamen Gebarung (Saldo 3 + Saldo 4)</b>							<b>-350.800,00</b>	<b>-225.000,00</b>	<b>-125.800,00</b>
<b>851</b>	<b>Betriebe der Abwasserbeseitigung</b>									
<b>851000</b>	<b>Betriebe der Abwasserbeseitigung</b>									
<b>Operative Gebarung</b>										
2/851000+813000	Erträge aus der Auflösung von Investitionszuschüssen (Kapitaltransfers)	2127			55.800,00	55.800,00	0,00	0,00	0,00	0,00
2/851000+829000	Sonstige Einnahmen Kanal-Gebrauchsabgabe	2116	3116	18	3.000,00	3.000,00	0,00	3.000,00	3.000,00	0,00
6/851000+829910	Mittel aus Geldfluss aus der operativen Gebarung	2116	3116	1 18	0,00	0,00	0,00	0,00	0,00	0,00
2/851000+852100	Kanalbenutzungsgebühr	2113	3113	12	2.800.000,00	2.800.000,00	0,00	2.800.000,00	2.800.000,00	0,00
2/851000+860000	Transfers von Bund, Bundesfonds und Bundeskammern	2121	3121	15	17.800,00	17.800,00	0,00	17.800,00	17.800,00	0,00

# 1. Nachtragsvoranschlag 2024

Marktgemeinde Brunn am Gebirge

# NVA Ergebnis- und Finanzierungsvoranschlag Detailnachweis

		MVAG		VC QU	Ergebnisvoranschlag		Finanzierungsvoranschlag			
		EH	FH		VA 2024 inkl. NVA	VA 2024	1. NVA	VA 2024 inkl. NVA	VA 2024	1. NVA
2/851000+863000	Laufende Transferzahlungen von Gemeinden	2121	3121	15	14.000,00	14.000,00	0,00	14.000,00	14.000,00	0,00
2/851000+871000	Kapitaltransferzahlungen von Ländern und Landesfonds	2121	3121	33	3.800,00	3.800,00	0,00	3.800,00	3.800,00	0,00
6/851000+899000	Entnahmen aus Verrechnungsrücklagen zwischen operativer Gebarung und Projekten	2116		1	300.000,00	300.000,00	0,00	0,00	0,00	0,00
<b>SU 21 / 31</b>	<b>Summe Erträge / Einzahlungen operative Gebarung</b>				<b>3.194.400,00</b>	<b>3.194.400,00</b>	<b>0,00</b>	<b>2.838.600,00</b>	<b>2.838.600,00</b>	<b>0,00</b>
1/851000-452000	Treibstoffe	2221	3221	23	2.000,00	2.000,00	0,00	2.000,00	2.000,00	0,00
1/851000-459000	Sonstige Verbrauchsgüter	2221	3221	23	200,00	200,00	0,00	200,00	200,00	0,00
1/851000-510000	Geldbezüge der Vertragsbediensteten der Verwaltung	2211	3211		46.500,00	46.500,00	0,00	46.500,00	46.500,00	0,00
1/851000-511000	Bezüge Vertragsbedienstete Schema II Arbeiter	2211	3211	20	162.900,00	162.900,00	0,00	162.900,00	162.900,00	0,00
1/851000-565000	MehreLeistungsvergütungen	2211	3211	20	6.200,00	6.200,00	0,00	6.200,00	6.200,00	0,00
1/851000-565001	Rufbereitschaft	2211	3211	20	3.100,00	3.100,00	0,00	3.100,00	3.100,00	0,00
1/851000-569000	Sonstige Nebengebühren	2211	3211		700,00	700,00	0,00	700,00	700,00	0,00
1/851000-580000	DGB zum Ausgleichsfonds für Familienbeihilfe	2212	3212	20	8.100,00	8.100,00	0,00	8.100,00	8.100,00	0,00
1/851000-582100	Sonstige Dienstgeberbeiträge zur sozialen Sicherheit ÖGK	2212	3212	20	14.300,00	14.300,00	0,00	14.300,00	14.300,00	0,00
1/851000-582200	Sonstige Dienstgeberbeiträge zur sozialen Sicherheit BVA	2212	3212		31.100,00	31.100,00	0,00	31.100,00	31.100,00	0,00
1/851000-588000	Kommunalsteuer	2212	3212	20	5.200,00	5.200,00	0,00	5.200,00	5.200,00	0,00
1/851000-591000	Dotierung von Rückstellungen für Abfertigungen	2214			2.100,00	2.100,00	0,00	0,00	0,00	0,00
1/851000-592000	Dotierung von Rückstellungen für Jubiläumswendungen	2214			9.300,00	9.300,00	0,00	0,00	0,00	0,00
1/851000-600000	Strom	2222	3222	24	13.700,00	1.700,00	12.000,00	13.700,00	1.700,00	12.000,00
1/851000-612000	Instandhaltung von Wasser- und Kanalisationsanlagen	2224	3224	24	170.000,00	170.000,00	0,00	170.000,00	170.000,00	0,00
1/851000-616000	Instandhaltung von Maschinen und maschinellen Anlagen	2224	3224	24	1.000,00	1.000,00	0,00	1.000,00	1.000,00	0,00
1/851000-617000	Instandhaltung von Fahrzeugen	2224	3224	24	3.300,00	3.300,00	0,00	3.300,00	3.300,00	0,00
1/851000-619000	Instandhaltung von Sonderanlagen, sonstigen Grundstückseinrichtungen	2224	3224	24	3.000,00	3.000,00	0,00	3.000,00	3.000,00	0,00
1/851000-631000	Telekommunikationsdienste	2222	3222	24	3.400,00	3.400,00	0,00	3.400,00	3.400,00	0,00
1/851000-640000	Rechts- und Beratungsaufwand 20%	2222	3222	24	1.200,00	1.200,00	0,00	1.200,00	1.200,00	0,00
1/851000-650000/2	Zinsen für Finanzschulden in Euro	2241	3241	25	1.700,00	1.700,00	0,00	1.700,00	1.700,00	0,00
1/851000-650000/3	Zinsen für Finanzschulden in Euro	2241	3241	25	8.200,00	8.200,00	0,00	8.200,00	8.200,00	0,00
1/851000-650000/4	Zinsen für Finanzschulden in Euro	2241	3241	25	11.400,00	11.400,00	0,00	11.400,00	11.400,00	0,00
1/851000-650000/40	Zinsen für Finanzschulden in Euro	2241	3241	25	12.000,00	12.000,00	0,00	12.000,00	12.000,00	0,00

# 1. Nachtragsvoranschlag 2024

Marktgemeinde Brunn am Gebirge

# NVA Ergebnis- und Finanzierungsvoranschlag Detailnachweis

		MVAG		VC QU	Ergebnisvoranschlag			Finanzierungsvoranschlag		
		EH	FH		VA 2024 inkl. NVA	VA 2024	1. NVA	VA 2024 inkl. NVA	VA 2024	1. NVA
1/851000-650000/41	Zinsen für Finanzschulden in Euro	2241	3241	25	9.700,00	9.700,00	0,00	9.700,00	9.700,00	0,00
1/851000-650000/43	Zinsen für Finanzschulden in Euro	2241	3241	25	1.600,00	1.600,00	0,00	1.600,00	1.600,00	0,00
1/851000-670000	Versicherungen	2222	3222	24	2.200,00	2.200,00	0,00	2.200,00	2.200,00	0,00
1/851000-680000	Planmäßige Abschreibung	2226			576.400,00	561.400,00	15.000,00	0,00	0,00	0,00
1/851000-688000	Dotierung von Rückstellungen für ausstehende Rechnungen	2226		24	0,00	0,00	0,00	0,00	0,00	0,00
1/851000-700000	Miet- und Pachtaufwand	2223	3223	24	3.500,00	3.500,00	0,00	3.500,00	3.500,00	0,00
1/851000-700200	Miete Festsaal - BEG	2223	3223	24	600,00	600,00	0,00	600,00	600,00	0,00
1/851000-700500	Mietzinse Fuhrpark	2223	3223		1.000,00	1.000,00	0,00	1.000,00	1.000,00	0,00
1/851000-710100	Öffentliche Abgaben, Gebrauchsabgabe	2225	3225	24	25.000,00	25.000,00	0,00	25.000,00	25.000,00	0,00
1/851000-711200	Gebühren für die Benützung von Gemeindeeinrichtungen (GVA)	2225	3225	24	18.200,00	18.200,00	0,00	18.200,00	18.200,00	0,00
1/851000-720000	Verwaltungskosten GVA	2225	3225	24	24.000,00	24.000,00	0,00	24.000,00	24.000,00	0,00
1/851000-720100	Kostenbeiträge (Kostenersätze) für Leistungen (Kläranlage Mödling)	2225	3225	24	734.100,00	700.000,00	34.100,00	734.100,00	700.000,00	34.100,00
1/851000-724000	Reisegebühren	2225	3225	24	0,00	0,00	0,00	0,00	0,00	0,00
1/851000-728000	Entgelte für sonstige Leistungen	2225	3225	24	22.800,00	15.000,00	7.800,00	22.800,00	15.000,00	7.800,00
1/851000-728100	Entgelte für sonstige Leistungen - Fortbildung	2225	3225	24	1.000,00	1.000,00	0,00	1.000,00	1.000,00	0,00
1/851000-728810	Verwaltungskostenbeitrag	2225	3225	24	315.700,00	331.600,00	-15.900,00	315.700,00	331.600,00	-15.900,00
1/851000-729910	Zuführung - operative Gebarung	2225	3225	24	0,00	0,00	0,00	0,00	0,00	0,00
<b>SU 22 / 32</b>	<b>Summe Aufwendungen / Auszahlungen operative Gebarung</b>				<b>2.256.400,00</b>	<b>2.203.400,00</b>	<b>53.000,00</b>	<b>1.668.600,00</b>	<b>1.630.600,00</b>	<b>38.000,00</b>
<b>SA 0 / SA 1</b>	<b>(0) Nettoergebnis (21 - 22) / (1) Geldfluss operative Gebarung (31 - 32)</b>				<b>938.000,00</b>	<b>991.000,00</b>	<b>-53.000,00</b>	<b>1.170.000,00</b>	<b>1.208.000,00</b>	<b>-38.000,00</b>
6/851000+894001	Entnahmen von zweckgebundenen Haushaltsrücklagen	2301		1	570.000,00	570.000,00	0,00	0,00	0,00	0,00
1/851000-794001	Zuweisung an zweckgebundene Haushaltsrücklagen	2401			380.000,00	380.000,00	0,00	0,00	0,00	0,00
<b>SA01</b>	<b>Saldo (01) Haushaltsrücklagen (230 - 240)</b>				<b>190.000,00</b>	<b>190.000,00</b>	<b>0,00</b>	<b>0,00</b>	<b>0,00</b>	<b>0,00</b>
<b>SA00</b>	<b>Saldo (00) Nettoergebnis nach Haushaltsrücklagen (Saldo 0 + Saldo 01)</b>				<b>1.128.000,00</b>	<b>1.181.000,00</b>	<b>-53.000,00</b>			
<b>Investive Gebarung</b>										
2/851000+300000	Tilgungszuschüsse		3331	33	0,00	0,00	0,00	42.000,00	0,00	42.000,00
2/851000+300000/3	Tilgungszuschüsse		3331	33	0,00	0,00	0,00	0,00	3.300,00	-3.300,00
2/851000+307000	Kapitaltransfers von privaten Haushalten und privaten Organisationen ohne Erwerbszweck und andere		3334	34	0,00	0,00	0,00	150.000,00	150.000,00	0,00
<b>SU 33</b>	<b>Summe Einzahlungen investive Gebarung</b>							<b>192.000,00</b>	<b>153.300,00</b>	<b>38.700,00</b>
1/851000-001000	Unbebaute Grundstücke		3412	40	0,00	0,00	0,00	0,00	0,00	0,00
1/851000-004000	Kanalbau		3412	2 40	0,00	0,00	0,00	40.000,00	40.000,00	0,00
5/851000-004000	Abwasserbauten		3412	40	0,00	0,00	0,00	0,00	0,00	0,00
5/851000-004010	Kanalbau - Planerleistungen		3412	1 40	0,00	0,00	0,00	190.000,00	190.000,00	0,00
5/851000-004100	Kanalbau		3412	1 40	0,00	0,00	0,00	680.000,00	680.000,00	0,00

# 1. Nachtragsvoranschlag 2024

Marktgemeinde Brunn am Gebirge

# NVA Ergebnis- und Finanzierungsvoranschlag Detailnachweis

		MVAG		VC QU	Ergebnisvoranschlag			Finanzierungsvoranschlag		
		EH	FH		VA 2024 inkl. NVA	VA 2024	1. NVA	VA 2024 inkl. NVA	VA 2024	1. NVA
1/851000-004100	Kanalbau - Projekt Hochwasserschutz	3412	2	40	0,00	0,00	0,00	0,00	0,00	0,00
5/851000-004200	Steuerung Fernwirkanlage	3412	1	40	0,00	0,00	0,00	0,00	0,00	0,00
1/851000-020000	Maschinen und maschinelle Anlagen	3414	2	41	0,00	0,00	0,00	20.000,00	20.000,00	0,00
1/851000-040000	Fahrzeuge	3414	2	41	0,00	0,00	0,00	60.000,00	100.000,00	-40.000,00
1/851000-050000	Sonderanlagen, sonstige Grundstückseinrichtungen	3412	2		0,00	0,00	0,00	50.000,00	0,00	50.000,00
<b>SU 34</b>	<b>Summe Auszahlungen investive Gebarung</b>							<b>1.040.000,00</b>	<b>1.030.000,00</b>	<b>10.000,00</b>
<b>SA2</b>	<b>Saldo (2) Geldfluss aus der Investiven Gebarung (33 – 34)</b>							<b>-848.000,00</b>	<b>-876.700,00</b>	<b>28.700,00</b>
<b>SA3</b>	<b>Saldo (3) Nettofinanzierungssaldo (Saldo 1 + Saldo 2)</b>							<b>322.000,00</b>	<b>331.300,00</b>	<b>-9.300,00</b>
<b>Finanzierungstätigkeit</b>										
<b>SU 35</b>	<b>Summe Einzahlungen aus der Finanzierungstätigkeit</b>							<b>0,00</b>	<b>0,00</b>	<b>0,00</b>
1/851000-346000/2	Investitionsdarlehen von Finanzunternehmen	3614	65		0,00	0,00	0,00	34.000,00	34.000,00	0,00
1/851000-346000/3	Investitionsdarlehen von Finanzunternehmen	3614	65		0,00	0,00	0,00	20.000,00	20.000,00	0,00
1/851000-346000/4	Investitionsdarlehen von Finanzunternehmen	3614	65		0,00	0,00	0,00	27.900,00	27.900,00	0,00
1/851000-346000/40	Investitionsdarlehen von Finanzunternehmen	3614	65		0,00	0,00	0,00	19.200,00	19.200,00	0,00
1/851000-346000/41	Investitionsdarlehen von Finanzunternehmen	3614	65		0,00	0,00	0,00	13.700,00	13.700,00	0,00
1/851000-346000/43	Investitionsdarlehen von Finanzunternehmen	3614	65		0,00	0,00	0,00	47.300,00	47.300,00	0,00
<b>SU 36</b>	<b>Summe Auszahlungen aus der Finanzierungstätigkeit</b>							<b>162.100,00</b>	<b>162.100,00</b>	<b>0,00</b>
<b>SA4</b>	<b>Saldo (4) Geldfluss aus der Finanzierungstätigkeit (35 – 36)</b>							<b>-162.100,00</b>	<b>-162.100,00</b>	<b>0,00</b>
<b>SA5</b>	<b>Saldo (5) Geldfluss aus der voranschlagswirksamen Gebarung (Saldo 3 + Saldo 4)</b>							<b>159.900,00</b>	<b>169.200,00</b>	<b>-9.300,00</b>
<b>851010</b>	<b>Kanalbau</b>									
<b>Operative Gebarung</b>										
<b>SU 21 / 31</b>	<b>Summe Erträge / Einzahlungen operative Gebarung</b>				<b>0,00</b>	<b>0,00</b>	<b>0,00</b>	<b>0,00</b>	<b>0,00</b>	<b>0,00</b>
1/851010-680000	Planmäßige Abschreibung	2226			0,00	0,00	0,00	0,00	0,00	0,00
<b>SU 22 / 32</b>	<b>Summe Aufwendungen / Auszahlungen operative Gebarung</b>				<b>0,00</b>	<b>0,00</b>	<b>0,00</b>	<b>0,00</b>	<b>0,00</b>	<b>0,00</b>
<b>SA 0 / SA 1</b>	<b>(0) Nettoergebnis (21 - 22) / (1) Geldfluss operative Gebarung (31 – 32)</b>				<b>0,00</b>	<b>0,00</b>	<b>0,00</b>	<b>0,00</b>	<b>0,00</b>	<b>0,00</b>
<b>SA01</b>	<b>Saldo (01) Haushaltsrücklagen (230 - 240)</b>				<b>0,00</b>	<b>0,00</b>	<b>0,00</b>	<b>0,00</b>	<b>0,00</b>	<b>0,00</b>
<b>SA00</b>	<b>Saldo (00) Nettoergebnis nach Haushaltsrücklagen (Saldo 0 + Saldo 01)</b>				<b>0,00</b>	<b>0,00</b>	<b>0,00</b>	<b>0,00</b>	<b>0,00</b>	<b>0,00</b>
<b>Investive Gebarung</b>										
<b>SU 33</b>	<b>Summe Einzahlungen investive Gebarung</b>							<b>0,00</b>	<b>0,00</b>	<b>0,00</b>
<b>SU 34</b>	<b>Summe Auszahlungen investive Gebarung</b>							<b>0,00</b>	<b>0,00</b>	<b>0,00</b>
<b>SA2</b>	<b>Saldo (2) Geldfluss aus der Investiven Gebarung (33 – 34)</b>							<b>0,00</b>	<b>0,00</b>	<b>0,00</b>
<b>SA3</b>	<b>Saldo (3) Nettofinanzierungssaldo (Saldo 1 + Saldo 2)</b>							<b>0,00</b>	<b>0,00</b>	<b>0,00</b>

# 1. Nachtragsvoranschlag 2024

Marktgemeinde Brunn am Gebirge

# NVA Ergebnis- und Finanzierungsvoranschlag Detailnachweis

	MVAG	VC QU	Ergebnisvoranschlag			Finanzierungsvoranschlag				
			EH	FH	VA 2024 inkl. NVA	VA 2024	1. NVA	VA 2024 inkl. NVA	VA 2024	1. NVA
<b>Finanzierungstätigkeit</b>										
SU 35			Summe Einzahlungen aus der Finanzierungstätigkeit					0,00	0,00	0,00
SU 36			Summe Auszahlungen aus der Finanzierungstätigkeit					0,00	0,00	0,00
SA4			Saldo (4) Geldfluss aus der Finanzierungstätigkeit (35 – 36)					0,00	0,00	0,00
SA5			Saldo (5) Geldfluss aus der voranschlagswirksamen Gebarung (Saldo 3 + Saldo 4)					0,00	0,00	0,00
<b>851100 Kanalbau</b>										
<b>Operative Gebarung</b>										
SU 21 / 31			Summe Erträge / Einzahlungen operative Gebarung			0,00	0,00	0,00	0,00	0,00
1/851100-680000			Planmäßige Abschreibung	2226	300,00	0,00	300,00	0,00	0,00	0,00
SU 22 / 32			Summe Aufwendungen / Auszahlungen operative Gebarung			300,00	0,00	300,00	0,00	0,00
SA 0 / SA 1			(0) Nettoergebnis (21 - 22) / (1) Geldfluss operative Gebarung (31 – 32)			-300,00	0,00	-300,00	0,00	0,00
SA01			Saldo (01) Haushaltsrücklagen (230 - 240)			0,00	0,00	0,00	0,00	0,00
SA00			Saldo (00) Nettoergebnis nach Haushaltsrücklagen (Saldo 0 + Saldo 01)			-300,00	0,00	-300,00		
<b>Investive Gebarung</b>										
SU 33			Summe Einzahlungen investive Gebarung					0,00	0,00	0,00
SU 34			Summe Auszahlungen investive Gebarung					0,00	0,00	0,00
SA2			Saldo (2) Geldfluss aus der Investiven Gebarung (33 – 34)					0,00	0,00	0,00
SA3			Saldo (3) Nettofinanzierungssaldo (Saldo 1 + Saldo 2)					0,00	0,00	0,00
<b>Finanzierungstätigkeit</b>										
SU 35			Summe Einzahlungen aus der Finanzierungstätigkeit					0,00	0,00	0,00
SU 36			Summe Auszahlungen aus der Finanzierungstätigkeit					0,00	0,00	0,00
SA4			Saldo (4) Geldfluss aus der Finanzierungstätigkeit (35 – 36)					0,00	0,00	0,00
SA5			Saldo (5) Geldfluss aus der voranschlagswirksamen Gebarung (Saldo 3 + Saldo 4)					0,00	0,00	0,00
<b>852 Betriebe der Müllbeseitigung</b>										
<b>852000 Betriebe der Müllbeseitigung</b>										
<b>Operative Gebarung</b>										
2/852000+808000			Veräußerung von Waren - Müllsäcke	2116 3116 16	3.800,00	3.800,00	0,00	3.800,00	3.800,00	0,00
2/852000+811000			Einnahmen aus der Vermietung und Verpachtung von Sachen	2115 3115 14	1.900,00	1.900,00	0,00	1.900,00	1.900,00	0,00
2/852000+813000			Erträge aus der Auflösung von Investitionszuschüssen (Kapitaltransfers)	2127	800,00	800,00	0,00	0,00	0,00	0,00
2/852000+816000			Kostenbeiträge und Kostenersätze	2114 3114 13	6.000,00	6.000,00	0,00	6.000,00	6.000,00	0,00
2/852000+852400			Abfallwirtschaftsgebühr	2113 3113 12	1.300.000,00	1.340.000,00	-40.000,00	1.300.000,00	1.340.000,00	-40.000,00
2/852000+852500			Abfallwirtschaftsabgabe	2113 3113 12	522.000,00	522.000,00	0,00	522.000,00	522.000,00	0,00



# 1. Nachtragsvoranschlag 2024

Marktgemeinde Brunn am Gebirge

# NVA Ergebnis- und Finanzierungsvoranschlag Detailnachweis

		MVAG		VC QU	Ergebnisvoranschlag			Finanzierungsvoranschlag		
		EH	FH		VA 2024 inkl. NVA	VA 2024	1. NVA	VA 2024 inkl. NVA	VA 2024	1. NVA
2/852000+862000	Laufende Transferzahlungen von Gemeinden, -verbänden u. -fonds	2121	3121	15	200.000,00	200.000,00	0,00	200.000,00	200.000,00	0,00
<b>SU 21 / 31</b>	<b>Summe Erträge / Einzahlungen operative Gebarung</b>				<b>2.034.500,00</b>	<b>2.074.500,00</b>	<b>-40.000,00</b>	<b>2.033.700,00</b>	<b>2.073.700,00</b>	<b>-40.000,00</b>
1/852000-400000	Dienstbekleidung	2221	3221	23	1.000,00	1.000,00	0,00	1.000,00	1.000,00	0,00
1/852000-400200	Geringwertige Wirtschaftsgüter	2221	3221	23	17.000,00	17.000,00	0,00	17.000,00	17.000,00	0,00
1/852000-413000	Handelswaren kostenpflichtige Müllsäcke	2221	3221	23	13.500,00	13.500,00	0,00	13.500,00	13.500,00	0,00
1/852000-430000	Lebensmittel	2221	3221	23	700,00	700,00	0,00	700,00	700,00	0,00
1/852000-452000	Treibstoffe	2221	3221	23	5.000,00	5.000,00	0,00	5.000,00	5.000,00	0,00
1/852000-454000	Reinigungsmittel	2221	3221	23	200,00	200,00	0,00	200,00	200,00	0,00
1/852000-456000	Schreib-, Zeichen- und sonstige Büromittel	2221	3221	23	200,00	200,00	0,00	200,00	200,00	0,00
1/852000-457000	Druckwerke, Gesetzblätter, Zeitschriften, Formulare	2221	3221	23	400,00	400,00	0,00	400,00	400,00	0,00
1/852000-458000	Mittel zur ärztlichen Betreuung und Gesundheitsvorsorge	2221	3221	23	500,00	500,00	0,00	500,00	500,00	0,00
1/852000-459000	Sonstige Verbrauchsgüter - inkl. Gratissäcke und Hundebeutel	2221	3221	23	17.000,00	17.000,00	0,00	17.000,00	17.000,00	0,00
1/852000-511000	Bezüge Vertragsbedienstete Schema II Arbeiter	2211	3211	20	150.600,00	150.600,00	0,00	150.600,00	150.600,00	0,00
1/852000-565000	Mehrleistungsvergütungen	2211	3211	20	2.000,00	2.000,00	0,00	2.000,00	2.000,00	0,00
1/852000-565001	Rufbereitschaft	2211	3211	20	1.400,00	1.400,00	0,00	1.400,00	1.400,00	0,00
1/852000-569000	Sonstige Nebengebühren	2211	3211	20	1.400,00	1.400,00	0,00	1.400,00	1.400,00	0,00
1/852000-580000	DGB zum Ausgleichsfonds für Familienbeihilfe	2212	3212	20	5.800,00	5.800,00	0,00	5.800,00	5.800,00	0,00
1/852000-582200	Sonstige Dienstgeberbeiträge zur sozialen Sicherheit BVA	2212	3212	20	32.400,00	32.400,00	0,00	32.400,00	32.400,00	0,00
1/852000-588000	Kommunalsteuer	2212	3212	20	1.400,00	1.400,00	0,00	1.400,00	1.400,00	0,00
1/852000-592000	Dotierung von Rückstellungen für Jubiläumszuwendungen	2214			2.700,00	2.700,00	0,00	0,00	0,00	0,00
1/852000-600000	Strom	2222	3222	24	7.000,00	7.000,00	0,00	7.000,00	7.000,00	0,00
1/852000-600300	Wärme	2222	3222	24	3.700,00	3.700,00	0,00	3.700,00	3.700,00	0,00
1/852000-614000	Instandhaltung von Gebäuden	2224	3224	24	50.000,00	50.000,00	0,00	50.000,00	50.000,00	0,00
1/852000-617000	Instandhaltung von Fahrzeugen	2224	3224	24	7.500,00	7.500,00	0,00	7.500,00	7.500,00	0,00
1/852000-618000	Instandhaltung von sonstigen Anlagen	2224	3224	24	600,00	600,00	0,00	600,00	600,00	0,00
1/852000-619000	Instandhaltung von Sonderanlagen, sonstigen Grundstückseinrichtungen	2224	3224	24	25.000,00	25.000,00	0,00	25.000,00	25.000,00	0,00
1/852000-631000	Telekommunikationsdienste	2222	3222	24	4.300,00	4.300,00	0,00	4.300,00	4.300,00	0,00
1/852000-640000	Rechts- und Beratungsaufwand 20%	2222	3222	24	1.200,00	1.200,00	0,00	1.200,00	1.200,00	0,00
1/852000-670000	Versicherungen	2222	3222	24	6.400,00	6.400,00	0,00	6.400,00	6.400,00	0,00
1/852000-680000	Planmäßige Abschreibung	2226			82.800,00	80.800,00	2.000,00	0,00	0,00	0,00
1/852000-700000	Miet- und Pachtaufwand	2223	3223	24	10.000,00	10.000,00	0,00	10.000,00	10.000,00	0,00

# 1. Nachtragsvoranschlag 2024

Marktgemeinde Brunn am Gebirge

# NVA Ergebnis- und Finanzierungsvoranschlag Detailnachweis

		MVAG		VC QU	Ergebnisvoranschlag			Finanzierungsvoranschlag		
		EH	FH		VA 2024 inkl. NVA	VA 2024	1. NVA	VA 2024 inkl. NVA	VA 2024	1. NVA
1/852000-710000	Öffentliche Abgaben, ohne Gebühren gemäß FAG	2225	3225	24	0,00	0,00	0,00	0,00	0,00	0,00
1/852000-711000	Öffentliche Abgaben Planie	2225	3225	24	500.900,00	411.000,00	89.900,00	500.900,00	411.000,00	89.900,00
1/852000-711100	Gebühren für die Benützung von Gemeindeeinrichtungen (GVA Müllgebühr)	2225	3225	24	349.000,00	369.000,00	-20.000,00	349.000,00	369.000,00	-20.000,00
1/852000-711200	Gebühren für die Benützung von Gemeindeeinrichtungen (GVA - eigene Häuser)	2225	3225	24	1.700,00	1.700,00	0,00	1.700,00	1.700,00	0,00
1/852000-711300	Gebühren für die Benützung von Gemeindeeinrichtungen (GVA)	2225	3225	24	137.000,00	132.000,00	5.000,00	137.000,00	132.000,00	5.000,00
1/852000-720000	Verwaltungskosten GVA	2225	3225	24	27.000,00	22.000,00	5.000,00	27.000,00	22.000,00	5.000,00
1/852000-724000	Reisegebühren	2225	3225	24	0,00	0,00	0,00	0,00	0,00	0,00
1/852000-726000	Mitgliedsbeiträge an Institutionen (Inland)	2225	3225	24	78.200,00	78.200,00	0,00	78.200,00	78.200,00	0,00
1/852000-728000	Entgelte für sonstige Leistungen	2225	3225	24	60.000,00	60.000,00	0,00	60.000,00	60.000,00	0,00
1/852000-728100	Entgelte für sonstige Leistungen - Weiterbildung	2225	3225	24	400,00	400,00	0,00	400,00	400,00	0,00
1/852000-728400	Entgelte für sonstige Leistungen Gebäudereinigungsfirma	2225	3225	24	3.000,00	2.800,00	200,00	3.000,00	2.800,00	200,00
1/852000-728810	Verwaltungskostenbeitrag	2225	3225	24	267.700,00	285.700,00	-18.000,00	267.700,00	285.700,00	-18.000,00
1/852000-728920/2	Entgelte für sonstige Leistungen Sicherheitsbeauftragter	2225	3225	24	2.500,00	2.500,00	0,00	2.500,00	2.500,00	0,00
1/852000-728920/3	Entgelte für sonstige Leistungen Brandschutzbeauftragter	2225	3225	24	2.200,00	2.200,00	0,00	2.200,00	2.200,00	0,00
1/852000-768000	Sonstige Transfers an private Haushalte	2234	3234	27	700,00	700,00	0,00	700,00	700,00	0,00
<b>SU 22 / 32</b>	<b>Summe Aufwendungen / Auszahlungen operative Gebarung</b>				<b>1.882.000,00</b>	<b>1.817.900,00</b>	<b>64.100,00</b>	<b>1.796.500,00</b>	<b>1.734.400,00</b>	<b>62.100,00</b>
<b>SA 0 / SA 1</b>	<b>(0) Nettoergebnis (21 - 22) / (1) Geldfluss operative Gebarung (31 - 32)</b>				<b>152.500,00</b>	<b>256.600,00</b>	<b>-104.100,00</b>	<b>237.200,00</b>	<b>339.300,00</b>	<b>-102.100,00</b>
<b>SA01</b>	<b>Saldo (01) Haushaltsrücklagen (230 - 240)</b>				<b>0,00</b>	<b>0,00</b>	<b>0,00</b>	<b>0,00</b>	<b>0,00</b>	<b>0,00</b>
<b>SA00</b>	<b>Saldo (00) Nettoergebnis nach Haushaltsrücklagen (Saldo 0 + Saldo 01)</b>				<b>152.500,00</b>	<b>256.600,00</b>	<b>-104.100,00</b>			
<b>Investive Gebarung</b>										
<b>SU 33</b>	<b>Summe Einzahlungen investive Gebarung</b>							<b>0,00</b>	<b>0,00</b>	<b>0,00</b>
1/852000-042000	Amts-, Betriebs- und Geschäftsausstattung		3415	2 41	0,00	0,00	0,00	2.000,00	2.000,00	0,00
1/852000-050000	Sonderanlagen, sonstige Grundstückseinrichtungen - UMWI		3412	2 40	0,00	0,00	0,00	95.000,00	95.000,00	0,00
<b>SU 34</b>	<b>Summe Auszahlungen investive Gebarung</b>							<b>97.000,00</b>	<b>97.000,00</b>	<b>0,00</b>
<b>SA2</b>	<b>Saldo (2) Geldfluss aus der Investiven Gebarung (33 - 34)</b>							<b>-97.000,00</b>	<b>-97.000,00</b>	<b>0,00</b>
<b>SA3</b>	<b>Saldo (3) Nettofinanzierungssaldo (Saldo 1 + Saldo 2)</b>							<b>140.200,00</b>	<b>242.300,00</b>	<b>-102.100,00</b>
<b>Finanzierungstätigkeit</b>										
<b>SU 35</b>	<b>Summe Einzahlungen aus der Finanzierungstätigkeit</b>							<b>0,00</b>	<b>0,00</b>	<b>0,00</b>
<b>SU 36</b>	<b>Summe Auszahlungen aus der Finanzierungstätigkeit</b>							<b>0,00</b>	<b>0,00</b>	<b>0,00</b>

# 1. Nachtragsvoranschlag 2024

# NVA Ergebnis- und Finanzierungsvoranschlag Detailnachweis

Marktgemeinde Brunn am Gebirge

		MVAG VC QU			Ergebnisvoranschlag			Finanzierungsvoranschlag		
		EH	FH		VA 2024 inkl. NVA	VA 2024	1. NVA	VA 2024 inkl. NVA	VA 2024	1. NVA
<b>SA4</b>	<b>Saldo (4) Geldfluss aus der Finanzierungstätigkeit (35 – 36)</b>							<b>0,00</b>	<b>0,00</b>	<b>0,00</b>
<b>SA5</b>	<b>Saldo (5) Geldfluss aus der voranschlagswirksamen Gebarung (Saldo 3 + Saldo 4)</b>							<b>140.200,00</b>	<b>242.300,00</b>	<b>-102.100,00</b>
<b>853</b>	<b>Betriebe für die Errichtung und Verwaltung von Wohn- und Geschäftsbauten</b>									
<b>853000</b>	<b>Betriebe für die Errichtung und Verw. von Wohn- und Geschäftsbauten</b>									
<b>Operative Gebarung</b>										
2/853000+816000	Kostenbeiträge und Kostenersätze	2114	3114	13	9.500,00	9.500,00	0,00	9.500,00	9.500,00	0,00
<b>SU 21 / 31</b>	<b>Summe Erträge / Einzahlungen operative Gebarung</b>				<b>9.500,00</b>	<b>9.500,00</b>	<b>0,00</b>	<b>9.500,00</b>	<b>9.500,00</b>	<b>0,00</b>
1/853000-670000	Versicherungen - Geselligkeitsverein	2222	3222	24	500,00	500,00	0,00	500,00	500,00	0,00
<b>SU 22 / 32</b>	<b>Summe Aufwendungen / Auszahlungen operative Gebarung</b>				<b>500,00</b>	<b>500,00</b>	<b>0,00</b>	<b>500,00</b>	<b>500,00</b>	<b>0,00</b>
<b>SA 0 / SA 1</b>	<b>(0) Nettoergebnis (21 - 22) / (1) Geldfluss operative Gebarung (31 – 32)</b>				<b>9.000,00</b>	<b>9.000,00</b>	<b>0,00</b>	<b>9.000,00</b>	<b>9.000,00</b>	<b>0,00</b>
<b>SA01</b>	<b>Saldo (01) Haushaltsrücklagen (230 - 240)</b>				<b>0,00</b>	<b>0,00</b>	<b>0,00</b>	<b>0,00</b>	<b>0,00</b>	<b>0,00</b>
<b>SA00</b>	<b>Saldo (00) Nettoergebnis nach Haushaltsrücklagen (Saldo 0 + Saldo 01)</b>				<b>9.000,00</b>	<b>9.000,00</b>	<b>0,00</b>			
<b>Investive Gebarung</b>										
<b>SU 33</b>	<b>Summe Einzahlungen investive Gebarung</b>							<b>0,00</b>	<b>0,00</b>	<b>0,00</b>
<b>SU 34</b>	<b>Summe Auszahlungen investive Gebarung</b>							<b>0,00</b>	<b>0,00</b>	<b>0,00</b>
<b>SA2</b>	<b>Saldo (2) Geldfluss aus der Investiven Gebarung (33 – 34)</b>							<b>0,00</b>	<b>0,00</b>	<b>0,00</b>
<b>SA3</b>	<b>Saldo (3) Nettofinanzierungssaldo (Saldo 1 + Saldo 2)</b>							<b>9.000,00</b>	<b>9.000,00</b>	<b>0,00</b>
<b>Finanzierungstätigkeit</b>										
<b>SU 35</b>	<b>Summe Einzahlungen aus der Finanzierungstätigkeit</b>							<b>0,00</b>	<b>0,00</b>	<b>0,00</b>
<b>SU 36</b>	<b>Summe Auszahlungen aus der Finanzierungstätigkeit</b>							<b>0,00</b>	<b>0,00</b>	<b>0,00</b>
<b>SA4</b>	<b>Saldo (4) Geldfluss aus der Finanzierungstätigkeit (35 – 36)</b>							<b>0,00</b>	<b>0,00</b>	<b>0,00</b>
<b>SA5</b>	<b>Saldo (5) Geldfluss aus der voranschlagswirksamen Gebarung (Saldo 3 + Saldo 4)</b>							<b>9.000,00</b>	<b>9.000,00</b>	<b>0,00</b>
<b>853020</b>	<b>Bahnhof Geschäftsgebäude</b>									
<b>Operative Gebarung</b>										
2/853020+811000	Einnahmen aus der Vermietung Baurechtszins	2115	3115	14	100,00	100,00	0,00	100,00	100,00	0,00
<b>SU 21 / 31</b>	<b>Summe Erträge / Einzahlungen operative Gebarung</b>				<b>100,00</b>	<b>100,00</b>	<b>0,00</b>	<b>100,00</b>	<b>100,00</b>	<b>0,00</b>
<b>SU 22 / 32</b>	<b>Summe Aufwendungen / Auszahlungen operative Gebarung</b>				<b>0,00</b>	<b>0,00</b>	<b>0,00</b>	<b>0,00</b>	<b>0,00</b>	<b>0,00</b>
<b>SA 0 / SA 1</b>	<b>(0) Nettoergebnis (21 - 22) / (1) Geldfluss operative Gebarung (31 – 32)</b>				<b>100,00</b>	<b>100,00</b>	<b>0,00</b>	<b>100,00</b>	<b>100,00</b>	<b>0,00</b>
<b>SA01</b>	<b>Saldo (01) Haushaltsrücklagen (230 - 240)</b>				<b>0,00</b>	<b>0,00</b>	<b>0,00</b>	<b>0,00</b>	<b>0,00</b>	<b>0,00</b>
<b>SA00</b>	<b>Saldo (00) Nettoergebnis nach Haushaltsrücklagen (Saldo 0 + Saldo 01)</b>				<b>100,00</b>	<b>100,00</b>	<b>0,00</b>			
<b>Investive Gebarung</b>										
<b>SU 33</b>	<b>Summe Einzahlungen investive Gebarung</b>							<b>0,00</b>	<b>0,00</b>	<b>0,00</b>
<b>SU 34</b>	<b>Summe Auszahlungen investive Gebarung</b>							<b>0,00</b>	<b>0,00</b>	<b>0,00</b>
<b>SA2</b>	<b>Saldo (2) Geldfluss aus der Investiven Gebarung (33 – 34)</b>							<b>0,00</b>	<b>0,00</b>	<b>0,00</b>
<b>SA3</b>	<b>Saldo (3) Nettofinanzierungssaldo (Saldo 1 + Saldo 2)</b>							<b>100,00</b>	<b>100,00</b>	<b>0,00</b>

# 1. Nachtragsvoranschlag 2024

Marktgemeinde Brunn am Gebirge

# NVA Ergebnis- und Finanzierungsvoranschlag Detailnachweis

		MVAG		VC QU	Ergebnisvoranschlag			Finanzierungsvoranschlag		
		EH	FH		VA 2024 inkl. NVA	VA 2024	1. NVA	VA 2024 inkl. NVA	VA 2024	1. NVA
<b>Finanzierungstätigkeit</b>										
<b>SU 35</b>	<b>Summe Einzahlungen aus der Finanzierungstätigkeit</b>							<b>0,00</b>	<b>0,00</b>	<b>0,00</b>
<b>SU 36</b>	<b>Summe Auszahlungen aus der Finanzierungstätigkeit</b>							<b>0,00</b>	<b>0,00</b>	<b>0,00</b>
<b>SA4</b>	<b>Saldo (4) Geldfluss aus der Finanzierungstätigkeit (35 – 36)</b>							<b>0,00</b>	<b>0,00</b>	<b>0,00</b>
<b>SA5</b>	<b>Saldo (5) Geldfluss aus der voranschlagswirksamen Gebarung (Saldo 3 + Saldo 4)</b>							<b>100,00</b>	<b>100,00</b>	<b>0,00</b>
<b>853100</b>	<b>Haus 01 L. Gattringerstr.58</b>									
<b>Operative Gebarung</b>										
2/853100+811000	Miet- und Pachtertrag 0%	2115	3115	14	1.000,00	1.000,00	0,00	1.000,00	1.000,00	0,00
2/853100+811100	Miet- und Pachtertrag 10%	2115	3115	14	132.000,00	132.000,00	0,00	132.000,00	132.000,00	0,00
2/853100+811101	Betriebskosteneinnahmen 0%	2115	3115	14	1.500,00	1.500,00	0,00	1.500,00	1.500,00	0,00
2/853100+811200	Miet- und Pachtertrag 20%	2115	3115	14	4.000,00	4.000,00	0,00	4.000,00	4.000,00	0,00
<b>SU 21 / 31</b>	<b>Summe Erträge / Einzahlungen operative Gebarung</b>				<b>138.500,00</b>	<b>138.500,00</b>	<b>0,00</b>	<b>138.500,00</b>	<b>138.500,00</b>	<b>0,00</b>
1/853100-614400	Instandhaltung von Gebäuden Investitionen	2224	3224	24	35.700,00	35.700,00	0,00	35.700,00	35.700,00	0,00
1/853100-680000	Planmäßige Abschreibung	2226			51.300,00	51.300,00	0,00	0,00	0,00	0,00
1/853100-700000	Miet- und Pachtaufwand 0%	2223	3223	24	9.000,00	9.000,00	0,00	9.000,00	9.000,00	0,00
1/853100-700100	Miet- und Pachtaufwand 10%	2223	3223	24	21.200,00	21.200,00	0,00	21.200,00	21.200,00	0,00
1/853100-700200	Miet- und Pachtaufwand 20%	2223	3223	24	27.100,00	27.100,00	0,00	27.100,00	27.100,00	0,00
<b>SU 22 / 32</b>	<b>Summe Aufwendungen / Auszahlungen operative Gebarung</b>				<b>144.300,00</b>	<b>144.300,00</b>	<b>0,00</b>	<b>93.000,00</b>	<b>93.000,00</b>	<b>0,00</b>
<b>SA 0 / SA 1</b>	<b>(0) Nettoergebnis (21 - 22) / (1) Geldfluss operative Gebarung (31 – 32)</b>				<b>-5.800,00</b>	<b>-5.800,00</b>	<b>0,00</b>	<b>45.500,00</b>	<b>45.500,00</b>	<b>0,00</b>
<b>SA01</b>	<b>Saldo (01) Haushaltsrücklagen (230 - 240)</b>				<b>0,00</b>	<b>0,00</b>	<b>0,00</b>	<b>0,00</b>	<b>0,00</b>	<b>0,00</b>
<b>SA00</b>	<b>Saldo (00) Nettoergebnis nach Haushaltsrücklagen (Saldo 0 + Saldo 01)</b>				<b>-5.800,00</b>	<b>-5.800,00</b>	<b>0,00</b>			
<b>Investive Gebarung</b>										
<b>SU 33</b>	<b>Summe Einzahlungen investive Gebarung</b>							<b>0,00</b>	<b>0,00</b>	<b>0,00</b>
<b>SU 34</b>	<b>Summe Auszahlungen investive Gebarung</b>							<b>0,00</b>	<b>0,00</b>	<b>0,00</b>
<b>SA2</b>	<b>Saldo (2) Geldfluss aus der Investiven Gebarung (33 – 34)</b>							<b>0,00</b>	<b>0,00</b>	<b>0,00</b>
<b>SA3</b>	<b>Saldo (3) Nettofinanzierungssaldo (Saldo 1 + Saldo 2)</b>							<b>45.500,00</b>	<b>45.500,00</b>	<b>0,00</b>
<b>Finanzierungstätigkeit</b>										
<b>SU 35</b>	<b>Summe Einzahlungen aus der Finanzierungstätigkeit</b>							<b>0,00</b>	<b>0,00</b>	<b>0,00</b>
1/853100-346000/10	Darlehensrückzahlungen von Finanzunternehmungen		3614	65	0,00	0,00	0,00	0,00	0,00	0,00
<b>SU 36</b>	<b>Summe Auszahlungen aus der Finanzierungstätigkeit</b>							<b>0,00</b>	<b>0,00</b>	<b>0,00</b>
<b>SA4</b>	<b>Saldo (4) Geldfluss aus der Finanzierungstätigkeit (35 – 36)</b>							<b>0,00</b>	<b>0,00</b>	<b>0,00</b>
<b>SA5</b>	<b>Saldo (5) Geldfluss aus der voranschlagswirksamen Gebarung (Saldo 3 + Saldo 4)</b>							<b>45.500,00</b>	<b>45.500,00</b>	<b>0,00</b>

# 1. Nachtragsvoranschlag 2024

Marktgemeinde Brunn am Gebirge

# NVA Ergebnis- und Finanzierungsvoranschlag Detailnachweis

		MVAG		VC QU	Ergebnisvoranschlag		Finanzierungsvoranschlag			
		EH	FH		VA 2024 inkl. NVA	VA 2024	1. NVA	VA 2024 inkl. NVA	VA 2024	1. NVA
<b>853200</b>	<b>Haus 02 L. Gattringerstr.60</b>									
<b>Operative Gebarung</b>										
2/853200+811000	Miet- und Pachtertrag 0%	2115	3115	14	400,00	400,00	0,00	400,00	400,00	0,00
2/853200+811100	Miet- und Pachtertrag 10%	2115	3115	14	95.000,00	95.000,00	0,00	95.000,00	95.000,00	0,00
2/853200+811101	Betriebskosteneinnahmen 10%	2115	3115	14	400,00	400,00	0,00	400,00	400,00	0,00
<b>SU 21 / 31</b>	<b>Summe Erträge / Einzahlungen operative Gebarung</b>				<b>95.800,00</b>	<b>95.800,00</b>	<b>0,00</b>	<b>95.800,00</b>	<b>95.800,00</b>	<b>0,00</b>
1/853200-614400	Instandhaltung von Gebäuden Investitionen	2224	3224	24	35.700,00	35.700,00	0,00	35.700,00	35.700,00	0,00
1/853200-680000	Planmäßige Abschreibung	2226			34.700,00	34.700,00	0,00	0,00	0,00	0,00
1/853200-700000	Miet- und Pachtaufwand 0%	2223	3223	24	5.500,00	5.500,00	0,00	5.500,00	5.500,00	0,00
1/853200-700100	Miet- und Pachtaufwand 10%	2223	3223	24	16.000,00	16.000,00	0,00	16.000,00	16.000,00	0,00
1/853200-700200	Miet- und Pachtaufwand 20%	2223	3223	24	60.000,00	60.000,00	0,00	60.000,00	60.000,00	0,00
<b>SU 22 / 32</b>	<b>Summe Aufwendungen / Auszahlungen operative Gebarung</b>				<b>151.900,00</b>	<b>151.900,00</b>	<b>0,00</b>	<b>117.200,00</b>	<b>117.200,00</b>	<b>0,00</b>
<b>SA 0 / SA 1</b>	<b>(0) Nettoergebnis (21 - 22) / (1) Geldfluss operative Gebarung (31 - 32)</b>				<b>-56.100,00</b>	<b>-56.100,00</b>	<b>0,00</b>	<b>-21.400,00</b>	<b>-21.400,00</b>	<b>0,00</b>
<b>SA01</b>	<b>Saldo (01) Haushaltsrücklagen (230 - 240)</b>				<b>0,00</b>	<b>0,00</b>	<b>0,00</b>	<b>0,00</b>	<b>0,00</b>	<b>0,00</b>
<b>SA00</b>	<b>Saldo (00) Nettoergebnis nach Haushaltsrücklagen (Saldo 0 + Saldo 01)</b>				<b>-56.100,00</b>	<b>-56.100,00</b>	<b>0,00</b>			
<b>Investive Gebarung</b>										
<b>SU 33</b>	<b>Summe Einzahlungen investive Gebarung</b>							<b>0,00</b>	<b>0,00</b>	<b>0,00</b>
<b>SU 34</b>	<b>Summe Auszahlungen investive Gebarung</b>							<b>0,00</b>	<b>0,00</b>	<b>0,00</b>
<b>SA2</b>	<b>Saldo (2) Geldfluss aus der Investiven Gebarung (33 - 34)</b>							<b>0,00</b>	<b>0,00</b>	<b>0,00</b>
<b>SA3</b>	<b>Saldo (3) Nettofinanzierungssaldo (Saldo 1 + Saldo 2)</b>							<b>-21.400,00</b>	<b>-21.400,00</b>	<b>0,00</b>
<b>Finanzierungstätigkeit</b>										
<b>SU 35</b>	<b>Summe Einzahlungen aus der Finanzierungstätigkeit</b>							<b>0,00</b>	<b>0,00</b>	<b>0,00</b>
<b>SU 36</b>	<b>Summe Auszahlungen aus der Finanzierungstätigkeit</b>							<b>0,00</b>	<b>0,00</b>	<b>0,00</b>
<b>SA4</b>	<b>Saldo (4) Geldfluss aus der Finanzierungstätigkeit (35 - 36)</b>							<b>0,00</b>	<b>0,00</b>	<b>0,00</b>
<b>SA5</b>	<b>Saldo (5) Geldfluss aus der voranschlagswirksamen Gebarung (Saldo 3 + Saldo 4)</b>							<b>-21.400,00</b>	<b>-21.400,00</b>	<b>0,00</b>
<b>853300</b>	<b>Haus 03 L. Gattringerstr.91 A</b>									
<b>Operative Gebarung</b>										
2/853300+811000	Miet- und Pachtertrag 0%	2115	3115	14	1.000,00	1.000,00	0,00	1.000,00	1.000,00	0,00
2/853300+811100	Miet- und Pachtertrag 10%	2115	3115	14	120.000,00	120.000,00	0,00	120.000,00	120.000,00	0,00
2/853300+811101	Betriebskosteneinnahmen 10%	2115	3115	14	2.000,00	2.000,00	0,00	2.000,00	2.000,00	0,00
<b>SU 21 / 31</b>	<b>Summe Erträge / Einzahlungen operative Gebarung</b>				<b>123.000,00</b>	<b>123.000,00</b>	<b>0,00</b>	<b>123.000,00</b>	<b>123.000,00</b>	<b>0,00</b>
1/853300-614400	Instandhaltung von Gebäuden Investitionen	2224	3224	24	35.700,00	35.700,00	0,00	35.700,00	35.700,00	0,00
1/853300-680000	Planmäßige Abschreibung	2226			51.700,00	51.700,00	0,00	0,00	0,00	0,00
1/853300-700000	Miet- und Pachtaufwand 0%	2223	3223	24	18.000,00	18.000,00	0,00	18.000,00	18.000,00	0,00
1/853300-700100	Miet- und Pachtaufwand 10%	2223	3223	24	25.000,00	25.000,00	0,00	25.000,00	25.000,00	0,00

# 1. Nachtragsvoranschlag 2024

Marktgemeinde Brunn am Gebirge

# NVA Ergebnis- und Finanzierungsvoranschlag Detailnachweis

		MVAG		VC QU	Ergebnisvoranschlag			Finanzierungsvoranschlag		
		EH	FH		VA 2024 inkl. NVA	VA 2024	1. NVA	VA 2024 inkl. NVA	VA 2024	1. NVA
1/853300-700200	Miet- und Pachtaufwand 20%	2223	3223	24	83.000,00	83.000,00	0,00	83.000,00	83.000,00	0,00
<b>SU 22 / 32</b>	<b>Summe Aufwendungen / Auszahlungen operative Gebarung</b>				<b>213.400,00</b>	<b>213.400,00</b>	<b>0,00</b>	<b>161.700,00</b>	<b>161.700,00</b>	<b>0,00</b>
<b>SA 0 / SA 1</b>	<b>(0) Nettoergebnis (21 - 22) / (1) Geldfluss operative Gebarung (31 - 32)</b>				<b>-90.400,00</b>	<b>-90.400,00</b>	<b>0,00</b>	<b>-38.700,00</b>	<b>-38.700,00</b>	<b>0,00</b>
<b>SA01</b>	<b>Saldo (01) Haushaltsrücklagen (230 - 240)</b>				<b>0,00</b>	<b>0,00</b>	<b>0,00</b>	<b>0,00</b>	<b>0,00</b>	<b>0,00</b>
<b>SA00</b>	<b>Saldo (00) Nettoergebnis nach Haushaltsrücklagen (Saldo 0 + Saldo 01)</b>				<b>-90.400,00</b>	<b>-90.400,00</b>	<b>0,00</b>			
<b>Investive Gebarung</b>										
<b>SU 33</b>	<b>Summe Einzahlungen investive Gebarung</b>							<b>0,00</b>	<b>0,00</b>	<b>0,00</b>
<b>SU 34</b>	<b>Summe Auszahlungen investive Gebarung</b>							<b>0,00</b>	<b>0,00</b>	<b>0,00</b>
<b>SA2</b>	<b>Saldo (2) Geldfluss aus der Investiven Gebarung (33 - 34)</b>							<b>0,00</b>	<b>0,00</b>	<b>0,00</b>
<b>SA3</b>	<b>Saldo (3) Nettofinanzierungssaldo (Saldo 1 + Saldo 2)</b>							<b>-38.700,00</b>	<b>-38.700,00</b>	<b>0,00</b>
<b>Finanzierungstätigkeit</b>										
<b>SU 35</b>	<b>Summe Einzahlungen aus der Finanzierungstätigkeit</b>							<b>0,00</b>	<b>0,00</b>	<b>0,00</b>
<b>SU 36</b>	<b>Summe Auszahlungen aus der Finanzierungstätigkeit</b>							<b>0,00</b>	<b>0,00</b>	<b>0,00</b>
<b>SA4</b>	<b>Saldo (4) Geldfluss aus der Finanzierungstätigkeit (35 - 36)</b>							<b>0,00</b>	<b>0,00</b>	<b>0,00</b>
<b>SA5</b>	<b>Saldo (5) Geldfluss aus der voranschlagswirksamen Gebarung (Saldo 3 + Saldo 4)</b>							<b>-38.700,00</b>	<b>-38.700,00</b>	<b>0,00</b>
<b>853400</b>	<b>Haus 04 L. Gattringerstr.5</b>									
<b>Operative Gebarung</b>										
2/853400+811000	Miet- und Pachtertrag 0%	2115	3115	14	300,00	300,00	0,00	300,00	300,00	0,00
2/853400+811100	Miet- und Pachtertrag 10%	2115	3115	14	47.000,00	47.000,00	0,00	47.000,00	47.000,00	0,00
2/853400+811101	Betriebskosteneinnahmen 10%	2115	3115	14	700,00	700,00	0,00	700,00	700,00	0,00
2/853400+811102	Betriebskosteneinnahmen 20%	2115	3115	14	300,00	300,00	0,00	300,00	300,00	0,00
2/853400+811200	Miet- und Pachtertrag 20%	2115	3115	14	9.000,00	9.000,00	0,00	9.000,00	9.000,00	0,00
<b>SU 21 / 31</b>	<b>Summe Erträge / Einzahlungen operative Gebarung</b>				<b>57.300,00</b>	<b>57.300,00</b>	<b>0,00</b>	<b>57.300,00</b>	<b>57.300,00</b>	<b>0,00</b>
1/853400-614400	Instandhaltung von Gebäuden Investitionen	2224	3224	24	35.700,00	35.700,00	0,00	35.700,00	35.700,00	0,00
1/853400-680000	Planmäßige Abschreibung	2226			24.300,00	24.300,00	0,00	0,00	0,00	0,00
1/853400-700000	Miet- und Pachtaufwand 0%	2223	3223	24	5.000,00	5.000,00	0,00	5.000,00	5.000,00	0,00
1/853400-700100	Miet- und Pachtaufwand 10%	2223	3223	24	11.000,00	11.000,00	0,00	11.000,00	11.000,00	0,00
1/853400-700200	Miet- und Pachtaufwand 20%	2223	3223	24	18.000,00	18.000,00	0,00	18.000,00	18.000,00	0,00
<b>SU 22 / 32</b>	<b>Summe Aufwendungen / Auszahlungen operative Gebarung</b>				<b>94.000,00</b>	<b>94.000,00</b>	<b>0,00</b>	<b>69.700,00</b>	<b>69.700,00</b>	<b>0,00</b>
<b>SA 0 / SA 1</b>	<b>(0) Nettoergebnis (21 - 22) / (1) Geldfluss operative Gebarung (31 - 32)</b>				<b>-36.700,00</b>	<b>-36.700,00</b>	<b>0,00</b>	<b>-12.400,00</b>	<b>-12.400,00</b>	<b>0,00</b>
<b>SA01</b>	<b>Saldo (01) Haushaltsrücklagen (230 - 240)</b>				<b>0,00</b>	<b>0,00</b>	<b>0,00</b>	<b>0,00</b>	<b>0,00</b>	<b>0,00</b>
<b>SA00</b>	<b>Saldo (00) Nettoergebnis nach Haushaltsrücklagen (Saldo 0 + Saldo 01)</b>				<b>-36.700,00</b>	<b>-36.700,00</b>	<b>0,00</b>			
<b>Investive Gebarung</b>										
<b>SU 33</b>	<b>Summe Einzahlungen investive Gebarung</b>							<b>0,00</b>	<b>0,00</b>	<b>0,00</b>
<b>SU 34</b>	<b>Summe Auszahlungen investive Gebarung</b>							<b>0,00</b>	<b>0,00</b>	<b>0,00</b>
<b>SA2</b>	<b>Saldo (2) Geldfluss aus der Investiven Gebarung (33 - 34)</b>							<b>0,00</b>	<b>0,00</b>	<b>0,00</b>

# 1. Nachtragsvoranschlag 2024

Marktgemeinde Brunn am Gebirge

# NVA Ergebnis- und Finanzierungsvoranschlag Detailnachweis

		MVAG VC QU			Ergebnisvoranschlag			Finanzierungsvoranschlag		
		EH	FH		VA 2024 inkl. NVA	VA 2024	1. NVA	VA 2024 inkl. NVA	VA 2024	1. NVA
<b>SA3</b>	<b>Saldo (3) Nettofinanzierungssaldo (Saldo 1 + Saldo 2)</b>							<b>-12.400,00</b>	<b>-12.400,00</b>	<b>0,00</b>
<b>Finanzierungstätigkeit</b>										
<b>SU 35</b>	<b>Summe Einzahlungen aus der Finanzierungstätigkeit</b>							<b>0,00</b>	<b>0,00</b>	<b>0,00</b>
<b>SU 36</b>	<b>Summe Auszahlungen aus der Finanzierungstätigkeit</b>							<b>0,00</b>	<b>0,00</b>	<b>0,00</b>
<b>SA4</b>	<b>Saldo (4) Geldfluss aus der Finanzierungstätigkeit (35 – 36)</b>							<b>0,00</b>	<b>0,00</b>	<b>0,00</b>
<b>SA5</b>	<b>Saldo (5) Geldfluss aus der voranschlagswirksamen Gebarung (Saldo 3 + Saldo 4)</b>							<b>-12.400,00</b>	<b>-12.400,00</b>	<b>0,00</b>
<b>853500</b>	<b>Haus 05 Kirchengasse 10</b>									
<b>Operative Gebarung</b>										
2/853500+811000	Miet- und Pachtertrag 0%	2115	3115	14	300,00	300,00	0,00	300,00	300,00	0,00
2/853500+811100	Miet- und Pachtertrag 10%	2115	3115	14	47.000,00	47.000,00	0,00	47.000,00	47.000,00	0,00
2/853500+811101	Betriebskosteneinnahmen 10%	2115	3115	14	700,00	700,00	0,00	700,00	700,00	0,00
2/853500+811102	Betriebskosteneinnahmen 20%	2115	3115	14	300,00	300,00	0,00	300,00	300,00	0,00
2/853500+811103	Betriebskosteneinnahmen 0%	2115	3115	14	0,00	0,00	0,00	0,00	0,00	0,00
2/853500+811200	Miet- und Pachtertrag 20%	2115	3115	14	9.000,00	9.000,00	0,00	9.000,00	9.000,00	0,00
6/853500+829910	Mittel aus Geldfluss aus der operativen Gebarung	2116	3116	1 18	0,00	0,00	0,00	0,00	0,00	0,00
<b>SU 21 / 31</b>	<b>Summe Erträge / Einzahlungen operative Gebarung</b>				<b>57.300,00</b>	<b>57.300,00</b>	<b>0,00</b>	<b>57.300,00</b>	<b>57.300,00</b>	<b>0,00</b>
1/853500-614400	Instandhaltung von Gebäuden Investitionen	2224	3224	24	35.700,00	35.700,00	0,00	35.700,00	35.700,00	0,00
1/853500-680000	Planmäßige Abschreibung	2226			9.400,00	9.400,00	0,00	0,00	0,00	0,00
1/853500-700000	Miet- und Pachtaufwand 0%	2223	3223	24	14.000,00	14.000,00	0,00	14.000,00	14.000,00	0,00
1/853500-700100	Miet- und Pachtaufwand 10%	2223	3223	24	11.000,00	11.000,00	0,00	11.000,00	11.000,00	0,00
1/853500-700200	Miet- und Pachtaufwand 20%	2223	3223	24	8.000,00	8.000,00	0,00	8.000,00	8.000,00	0,00
1/853500-700300	Miet- und Pachtaufwand 13%	2223	3223	24	100,00	100,00	0,00	100,00	100,00	0,00
1/853500-729910	Zuführung - operative Gebarung	2225	3225	24	0,00	0,00	0,00	0,00	0,00	0,00
<b>SU 22 / 32</b>	<b>Summe Aufwendungen / Auszahlungen operative Gebarung</b>				<b>78.200,00</b>	<b>78.200,00</b>	<b>0,00</b>	<b>68.800,00</b>	<b>68.800,00</b>	<b>0,00</b>
<b>SA 0 / SA 1</b>	<b>(0) Nettoergebnis (21 - 22) / (1) Geldfluss operative Gebarung (31 – 32)</b>				<b>-20.900,00</b>	<b>-20.900,00</b>	<b>0,00</b>	<b>-11.500,00</b>	<b>-11.500,00</b>	<b>0,00</b>
<b>SA01</b>	<b>Saldo (01) Haushaltsrücklagen (230 - 240)</b>				<b>0,00</b>	<b>0,00</b>	<b>0,00</b>	<b>0,00</b>	<b>0,00</b>	<b>0,00</b>
<b>SA00</b>	<b>Saldo (00) Nettoergebnis nach Haushaltsrücklagen (Saldo 0 + Saldo 01)</b>				<b>-20.900,00</b>	<b>-20.900,00</b>	<b>0,00</b>	<b>0,00</b>	<b>0,00</b>	<b>0,00</b>
<b>Investive Gebarung</b>										
<b>SU 33</b>	<b>Summe Einzahlungen investive Gebarung</b>							<b>0,00</b>	<b>0,00</b>	<b>0,00</b>
5/853500-060010	Im Bau befindliche Grundstückseinrichtungen Planerleistungen	3412	1 40		0,00	0,00	0,00	0,00	0,00	0,00
<b>SU 34</b>	<b>Summe Auszahlungen investive Gebarung</b>							<b>0,00</b>	<b>0,00</b>	<b>0,00</b>
<b>SA2</b>	<b>Saldo (2) Geldfluss aus der Investiven Gebarung (33 – 34)</b>							<b>0,00</b>	<b>0,00</b>	<b>0,00</b>
<b>SA3</b>	<b>Saldo (3) Nettofinanzierungssaldo (Saldo 1 + Saldo 2)</b>							<b>-11.500,00</b>	<b>-11.500,00</b>	<b>0,00</b>

# 1. Nachtragsvoranschlag 2024

Marktgemeinde Brunn am Gebirge

# NVA Ergebnis- und Finanzierungsvoranschlag Detailnachweis

		MVAG VC QU			Ergebnisvoranschlag			Finanzierungsvoranschlag		
		EH	FH		VA 2024 inkl. NVA	VA 2024	1. NVA	VA 2024 inkl. NVA	VA 2024	1. NVA
<b>Finanzierungstätigkeit</b>										
<b>SU 35</b>	<b>Summe Einzahlungen aus der Finanzierungstätigkeit</b>							<b>0,00</b>	<b>0,00</b>	<b>0,00</b>
<b>SU 36</b>	<b>Summe Auszahlungen aus der Finanzierungstätigkeit</b>							<b>0,00</b>	<b>0,00</b>	<b>0,00</b>
<b>SA4</b>	<b>Saldo (4) Geldfluss aus der Finanzierungstätigkeit (35 – 36)</b>							<b>0,00</b>	<b>0,00</b>	<b>0,00</b>
<b>SA5</b>	<b>Saldo (5) Geldfluss aus der voranschlagswirksamen Gebarung (Saldo 3 + Saldo 4)</b>							<b>-11.500,00</b>	<b>-11.500,00</b>	<b>0,00</b>
<b>853600 Haus 06 Josef Hofgasse 2</b>										
<b>Operative Gebarung</b>										
2/853600+811000	Miet- und Pachtertrag 0%	2115	3115	14	100,00	100,00	0,00	100,00	100,00	0,00
2/853600+811100	Miet- und Pachtertrag 10%	2115	3115	14	38.000,00	38.000,00	0,00	38.000,00	38.000,00	0,00
2/853600+811101	Betriebskosteneinnahmen 10%	2115	3115	14	500,00	500,00	0,00	500,00	500,00	0,00
2/853600+811200	Miet- und Pachtertrag 20%	2115	3115	14	900,00	900,00	0,00	900,00	900,00	0,00
<b>SU 21 / 31</b>	<b>Summe Erträge / Einzahlungen operative Gebarung</b>				<b>39.500,00</b>	<b>39.500,00</b>	<b>0,00</b>	<b>39.500,00</b>	<b>39.500,00</b>	<b>0,00</b>
1/853600-614400	Instandhaltung von Gebäuden Investitionen	2224	3224	24	35.700,00	35.700,00	0,00	35.700,00	35.700,00	0,00
1/853600-650000/10	Zinsen für Finanzschulden in Euro	2241	3241	25	100,00	100,00	0,00	100,00	100,00	0,00
1/853600-680000	Planmäßige Abschreibung	2226			10.600,00	10.600,00	0,00	0,00	0,00	0,00
1/853600-700000	Miet- und Pachtaufwand 0%	2223	3223	24	4.000,00	4.000,00	0,00	4.000,00	4.000,00	0,00
1/853600-700100	Miet- und Pachtaufwand 10%	2223	3223	24	9.000,00	9.000,00	0,00	9.000,00	9.000,00	0,00
1/853600-700200	Miet- und Pachtaufwand 20%	2223	3223	24	7.000,00	7.000,00	0,00	7.000,00	7.000,00	0,00
<b>SU 22 / 32</b>	<b>Summe Aufwendungen / Auszahlungen operative Gebarung</b>				<b>66.400,00</b>	<b>66.400,00</b>	<b>0,00</b>	<b>55.800,00</b>	<b>55.800,00</b>	<b>0,00</b>
<b>SA 0 / SA 1</b>	<b>(0) Nettoergebnis (21 - 22) / (1) Geldfluss operative Gebarung (31 – 32)</b>				<b>-26.900,00</b>	<b>-26.900,00</b>	<b>0,00</b>	<b>-16.300,00</b>	<b>-16.300,00</b>	<b>0,00</b>
<b>SA01</b>	<b>Saldo (01) Haushaltsrücklagen (230 - 240)</b>				<b>0,00</b>	<b>0,00</b>	<b>0,00</b>	<b>0,00</b>	<b>0,00</b>	<b>0,00</b>
<b>SA00</b>	<b>Saldo (00) Nettoergebnis nach Haushaltsrücklagen (Saldo 0 + Saldo 01)</b>				<b>-26.900,00</b>	<b>-26.900,00</b>	<b>0,00</b>			
<b>Investive Gebarung</b>										
<b>SU 33</b>	<b>Summe Einzahlungen investive Gebarung</b>							<b>0,00</b>	<b>0,00</b>	<b>0,00</b>
<b>SU 34</b>	<b>Summe Auszahlungen investive Gebarung</b>							<b>0,00</b>	<b>0,00</b>	<b>0,00</b>
<b>SA2</b>	<b>Saldo (2) Geldfluss aus der Investiven Gebarung (33 – 34)</b>							<b>0,00</b>	<b>0,00</b>	<b>0,00</b>
<b>SA3</b>	<b>Saldo (3) Nettofinanzierungssaldo (Saldo 1 + Saldo 2)</b>							<b>-16.300,00</b>	<b>-16.300,00</b>	<b>0,00</b>
<b>Finanzierungstätigkeit</b>										
<b>SU 35</b>	<b>Summe Einzahlungen aus der Finanzierungstätigkeit</b>							<b>0,00</b>	<b>0,00</b>	<b>0,00</b>
1/853600-346000/10	Investitionsdarlehen von Finanzunternehmen		3614	65	0,00	0,00	0,00	5.800,00	5.800,00	0,00
<b>SU 36</b>	<b>Summe Auszahlungen aus der Finanzierungstätigkeit</b>							<b>5.800,00</b>	<b>5.800,00</b>	<b>0,00</b>
<b>SA4</b>	<b>Saldo (4) Geldfluss aus der Finanzierungstätigkeit (35 – 36)</b>							<b>-5.800,00</b>	<b>-5.800,00</b>	<b>0,00</b>
<b>SA5</b>	<b>Saldo (5) Geldfluss aus der voranschlagswirksamen Gebarung (Saldo 3 + Saldo 4)</b>							<b>-22.100,00</b>	<b>-22.100,00</b>	<b>0,00</b>



# 1. Nachtragsvoranschlag 2024

# NVA Ergebnis- und Finanzierungsvoranschlag Detailnachweis

Marktgemeinde Brunn am Gebirge

		MVAG		VC QU	Ergebnisvoranschlag		Finanzierungsvoranschlag			
		EH	FH		VA 2024 inkl. NVA	VA 2024	1. NVA	VA 2024 inkl. NVA	VA 2024	1. NVA
<b>853700</b>	<b>Haus 07 Bahnstrasse 50</b>									
<b>Operative Gebarung</b>										
2/853700+811000	Miet- und Pachtertrag 0%	2115	3115	14	134.000,00	134.000,00	0,00	134.000,00	134.000,00	0,00
2/853700+811100	Miet- und Pachtertrag 10%	2115	3115	14	98.000,00	98.000,00	0,00	98.000,00	98.000,00	0,00
2/853700+811101	Betriebskosteneinnahmen 10%	2115	3115	14	700,00	700,00	0,00	700,00	700,00	0,00
2/853700+811103	Betriebskosteneinnahmen 0%	2115	3115	14	700,00	700,00	0,00	700,00	700,00	0,00
2/853700+811200	Miet- und Pachtertrag 20%	2115	3115	14	2.200,00	2.200,00	0,00	2.200,00	2.200,00	0,00
<b>SU 21 / 31</b>	<b>Summe Erträge / Einzahlungen operative Gebarung</b>				<b>235.600,00</b>	<b>235.600,00</b>	<b>0,00</b>	<b>235.600,00</b>	<b>235.600,00</b>	<b>0,00</b>
1/853700-614400	Instandhaltung von Gebäuden Investitionen	2224	3224	24	35.700,00	35.700,00	0,00	35.700,00	35.700,00	0,00
1/853700-650000/10	Zinsen für Finanzschulden in Euro	2241	3241	25	1.100,00	1.100,00	0,00	1.100,00	1.100,00	0,00
1/853700-680000	Planmäßige Abschreibung	2226			37.700,00	37.700,00	0,00	0,00	0,00	0,00
1/853700-700000	Miet- und Pachtaufwand 0%	2223	3223	24	5.000,00	5.000,00	0,00	5.000,00	5.000,00	0,00
1/853700-700100	Miet- und Pachtaufwand 10%	2223	3223	24	19.000,00	19.000,00	0,00	19.000,00	19.000,00	0,00
1/853700-700200	Miet- und Pachtaufwand 20%	2223	3223	24	45.000,00	45.000,00	0,00	45.000,00	45.000,00	0,00
<b>SU 22 / 32</b>	<b>Summe Aufwendungen / Auszahlungen operative Gebarung</b>				<b>143.500,00</b>	<b>143.500,00</b>	<b>0,00</b>	<b>105.800,00</b>	<b>105.800,00</b>	<b>0,00</b>
<b>SA 0 / SA 1</b>	<b>(0) Nettoergebnis (21 - 22) / (1) Geldfluss operative Gebarung (31 - 32)</b>				<b>92.100,00</b>	<b>92.100,00</b>	<b>0,00</b>	<b>129.800,00</b>	<b>129.800,00</b>	<b>0,00</b>
<b>SA01</b>	<b>Saldo (01) Haushaltsrücklagen (230 - 240)</b>				<b>0,00</b>	<b>0,00</b>	<b>0,00</b>	<b>0,00</b>	<b>0,00</b>	<b>0,00</b>
<b>SA00</b>	<b>Saldo (00) Nettoergebnis nach Haushaltsrücklagen (Saldo 0 + Saldo 01)</b>				<b>92.100,00</b>	<b>92.100,00</b>	<b>0,00</b>			
<b>Investive Gebarung</b>										
<b>SU 33</b>	<b>Summe Einzahlungen investive Gebarung</b>							<b>0,00</b>	<b>0,00</b>	<b>0,00</b>
<b>SU 34</b>	<b>Summe Auszahlungen investive Gebarung</b>							<b>0,00</b>	<b>0,00</b>	<b>0,00</b>
<b>SA2</b>	<b>Saldo (2) Geldfluss aus der Investiven Gebarung (33 - 34)</b>							<b>0,00</b>	<b>0,00</b>	<b>0,00</b>
<b>SA3</b>	<b>Saldo (3) Nettofinanzierungssaldo (Saldo 1 + Saldo 2)</b>							<b>129.800,00</b>	<b>129.800,00</b>	<b>0,00</b>
<b>Finanzierungstätigkeit</b>										
<b>SU 35</b>	<b>Summe Einzahlungen aus der Finanzierungstätigkeit</b>							<b>0,00</b>	<b>0,00</b>	<b>0,00</b>
1/853700-346000/10	Investitionsdarlehen von Finanzunternehmen		3614	65	0,00	0,00	0,00	10.900,00	10.900,00	0,00
<b>SU 36</b>	<b>Summe Auszahlungen aus der Finanzierungstätigkeit</b>							<b>10.900,00</b>	<b>10.900,00</b>	<b>0,00</b>
<b>SA4</b>	<b>Saldo (4) Geldfluss aus der Finanzierungstätigkeit (35 - 36)</b>							<b>-10.900,00</b>	<b>-10.900,00</b>	<b>0,00</b>
<b>SA5</b>	<b>Saldo (5) Geldfluss aus der voranschlagswirksamen Gebarung (Saldo 3 + Saldo 4)</b>							<b>118.900,00</b>	<b>118.900,00</b>	<b>0,00</b>
<b>853800</b>	<b>Haus 08 Bahnstrasse/Röntgengasse</b>									
<b>Operative Gebarung</b>										
2/853800+811300	Gemeindewohnhaus Mieteinnahmen	2115	3115	14	3.500,00	3.500,00	0,00	3.500,00	3.500,00	0,00
<b>SU 21 / 31</b>	<b>Summe Erträge / Einzahlungen operative Gebarung</b>				<b>3.500,00</b>	<b>3.500,00</b>	<b>0,00</b>	<b>3.500,00</b>	<b>3.500,00</b>	<b>0,00</b>
1/853800-614400	Instandhaltung von Gebäuden Investitionen	2224	3224	24	10.000,00	10.000,00	0,00	10.000,00	10.000,00	0,00

# 1. Nachtragsvoranschlag 2024

Marktgemeinde Brunn am Gebirge

# NVA Ergebnis- und Finanzierungsvoranschlag Detailnachweis

		MVAG		VC QU	Ergebnisvoranschlag			Finanzierungsvoranschlag		
		EH	FH		VA 2024 inkl. NVA	VA 2024	1. NVA	VA 2024 inkl. NVA	VA 2024	1. NVA
1/853800-680000	Planmäßige Abschreibung			2226	1.200,00	1.200,00	0,00	0,00	0,00	0,00
<b>SU 22 / 32</b>	<b>Summe Aufwendungen / Auszahlungen operative Gebarung</b>				<b>11.200,00</b>	<b>11.200,00</b>	<b>0,00</b>	<b>10.000,00</b>	<b>10.000,00</b>	<b>0,00</b>
<b>SA 0 / SA 1</b>	<b>(0) Nettoergebnis (21 - 22) / (1) Geldfluss operative Gebarung (31 - 32)</b>				<b>-7.700,00</b>	<b>-7.700,00</b>	<b>0,00</b>	<b>-6.500,00</b>	<b>-6.500,00</b>	<b>0,00</b>
<b>SA01</b>	<b>Saldo (01) Haushaltsrücklagen (230 - 240)</b>				<b>0,00</b>	<b>0,00</b>	<b>0,00</b>	<b>0,00</b>	<b>0,00</b>	<b>0,00</b>
<b>SA00</b>	<b>Saldo (00) Nettoergebnis nach Haushaltsrücklagen (Saldo 0 + Saldo 01)</b>				<b>-7.700,00</b>	<b>-7.700,00</b>	<b>0,00</b>			
<b>Investive Gebarung</b>										
<b>SU 33</b>	<b>Summe Einzahlungen investive Gebarung</b>							<b>0,00</b>	<b>0,00</b>	<b>0,00</b>
<b>SU 34</b>	<b>Summe Auszahlungen investive Gebarung</b>							<b>0,00</b>	<b>0,00</b>	<b>0,00</b>
<b>SA2</b>	<b>Saldo (2) Geldfluss aus der Investiven Gebarung (33 - 34)</b>							<b>0,00</b>	<b>0,00</b>	<b>0,00</b>
<b>SA3</b>	<b>Saldo (3) Nettofinanzierungssaldo (Saldo 1 + Saldo 2)</b>							<b>-6.500,00</b>	<b>-6.500,00</b>	<b>0,00</b>
<b>Finanzierungstätigkeit</b>										
<b>SU 35</b>	<b>Summe Einzahlungen aus der Finanzierungstätigkeit</b>							<b>0,00</b>	<b>0,00</b>	<b>0,00</b>
<b>SU 36</b>	<b>Summe Auszahlungen aus der Finanzierungstätigkeit</b>							<b>0,00</b>	<b>0,00</b>	<b>0,00</b>
<b>SA4</b>	<b>Saldo (4) Geldfluss aus der Finanzierungstätigkeit (35 - 36)</b>							<b>0,00</b>	<b>0,00</b>	<b>0,00</b>
<b>SA5</b>	<b>Saldo (5) Geldfluss aus der voranschlagswirksamen Gebarung (Saldo 3 + Saldo 4)</b>							<b>-6.500,00</b>	<b>-6.500,00</b>	<b>0,00</b>
<b>87</b>	<b>Wirtschaftliche Unternehmungen</b>									
<b>870</b>	<b>Elektrizitätsversorgung</b>									
<b>870000</b>	<b>Elektrizitätsversorgung (PV Anlagen)</b>									
<b>Operative Gebarung</b>										
2/870000+861000	Transfers von Ländern, Landesfonds und Landeskammern (Zinsenzuschuss)	2121	3121	15	0,00	0,00	0,00	0,00	0,00	0,00
<b>SU 21 / 31</b>	<b>Summe Erträge / Einzahlungen operative Gebarung</b>				<b>0,00</b>	<b>0,00</b>	<b>0,00</b>	<b>0,00</b>	<b>0,00</b>	<b>0,00</b>
1/870000-650000	Zinsen für Finanzschulden in Euro	2241	3241	25	3.600,00	3.600,00	0,00	3.600,00	3.600,00	0,00
1/870000-670000	Versicherungen	2222	3222	24	500,00	500,00	0,00	500,00	500,00	0,00
1/870000-680000	Planmäßige Abschreibung	2226			7.500,00	7.500,00	0,00	0,00	0,00	0,00
1/870000-700200	Miete Festsaal - BEG	2223	3223	24	1.000,00	1.000,00	0,00	1.000,00	1.000,00	0,00
1/870000-728000	Entgelte für sonstige Leistungen	2225	3225	24	5.500,00	5.500,00	0,00	5.500,00	5.500,00	0,00
1/870000-728820	Entgelte für sonstige Leistungen - Veranstaltungen	2225	3225	24	1.000,00	1.000,00	0,00	1.000,00	1.000,00	0,00
1/870000-768000	Sonstige Transfers an private Haushalte	2234	3234	27	30.000,00	30.000,00	0,00	30.000,00	30.000,00	0,00
<b>SU 22 / 32</b>	<b>Summe Aufwendungen / Auszahlungen operative Gebarung</b>				<b>49.100,00</b>	<b>49.100,00</b>	<b>0,00</b>	<b>41.600,00</b>	<b>41.600,00</b>	<b>0,00</b>
<b>SA 0 / SA 1</b>	<b>(0) Nettoergebnis (21 - 22) / (1) Geldfluss operative Gebarung (31 - 32)</b>				<b>-49.100,00</b>	<b>-49.100,00</b>	<b>0,00</b>	<b>-41.600,00</b>	<b>-41.600,00</b>	<b>0,00</b>
<b>SA01</b>	<b>Saldo (01) Haushaltsrücklagen (230 - 240)</b>				<b>0,00</b>	<b>0,00</b>	<b>0,00</b>	<b>0,00</b>	<b>0,00</b>	<b>0,00</b>
<b>SA00</b>	<b>Saldo (00) Nettoergebnis nach Haushaltsrücklagen (Saldo 0 + Saldo 01)</b>				<b>-49.100,00</b>	<b>-49.100,00</b>	<b>0,00</b>			
<b>Investive Gebarung</b>										
<b>SU 33</b>	<b>Summe Einzahlungen investive Gebarung</b>							<b>0,00</b>	<b>0,00</b>	<b>0,00</b>

# 1. Nachtragsvoranschlag 2024

Marktgemeinde Brunn am Gebirge

# NVA Ergebnis- und Finanzierungsvoranschlag Detailnachweis

		MVAG		VC QU	Ergebnisvoranschlag			Finanzierungsvoranschlag		
		EH	FH		VA 2024 inkl. NVA	VA 2024	1. NVA	VA 2024 inkl. NVA	VA 2024	1. NVA
1/870000-050000	Sonderanlagen		3412	2 40	0,00	0,00	0,00	25.000,00	25.000,00	0,00
<b>SU 34</b>	<b>Summe Auszahlungen investive Gebarung</b>							<b>25.000,00</b>	<b>25.000,00</b>	<b>0,00</b>
<b>SA2</b>	<b>Saldo (2) Geldfluss aus der Investiven Gebarung (33 – 34)</b>							<b>-25.000,00</b>	<b>-25.000,00</b>	<b>0,00</b>
<b>SA3</b>	<b>Saldo (3) Nettofinanzierungssaldo (Saldo 1 + Saldo 2)</b>							<b>-66.600,00</b>	<b>-66.600,00</b>	<b>0,00</b>
<b>Finanzierungstätigkeit</b>										
<b>SU 35</b>	<b>Summe Einzahlungen aus der Finanzierungstätigkeit</b>							<b>0,00</b>	<b>0,00</b>	<b>0,00</b>
1/870000-347000	Investitionsdarlehen von Unternehmen (ohne Finanzunternehmen) und anderen		3613	65	0,00	0,00	0,00	3.600,00	3.600,00	0,00
<b>SU 36</b>	<b>Summe Auszahlungen aus der Finanzierungstätigkeit</b>							<b>3.600,00</b>	<b>3.600,00</b>	<b>0,00</b>
<b>SA4</b>	<b>Saldo (4) Geldfluss aus der Finanzierungstätigkeit (35 – 36)</b>							<b>-3.600,00</b>	<b>-3.600,00</b>	<b>0,00</b>
<b>SA5</b>	<b>Saldo (5) Geldfluss aus der voranschlagswirksamen Gebarung (Saldo 3 + Saldo 4)</b>							<b>-70.200,00</b>	<b>-70.200,00</b>	<b>0,00</b>
<b>870100</b>	<b>Elektrizitätsversorgung (E-Ladestationen)</b>									
<b>Operative Gebarung</b>										
<b>SU 21 / 31</b>	<b>Summe Erträge / Einzahlungen operative Gebarung</b>				<b>0,00</b>	<b>0,00</b>	<b>0,00</b>	<b>0,00</b>	<b>0,00</b>	<b>0,00</b>
1/870100-680000	Planmäßige Abschreibung		2226		500,00	0,00	500,00	0,00	0,00	0,00
<b>SU 22 / 32</b>	<b>Summe Aufwendungen / Auszahlungen operative Gebarung</b>				<b>500,00</b>	<b>0,00</b>	<b>500,00</b>	<b>0,00</b>	<b>0,00</b>	<b>0,00</b>
<b>SA 0 / SA 1</b>	<b>(0) Nettoergebnis (21 - 22) / (1) Geldfluss operative Gebarung (31 – 32)</b>				<b>-500,00</b>	<b>0,00</b>	<b>-500,00</b>	<b>0,00</b>	<b>0,00</b>	<b>0,00</b>
<b>SA01</b>	<b>Saldo (01) Haushaltsrücklagen (230 - 240)</b>				<b>0,00</b>	<b>0,00</b>	<b>0,00</b>	<b>0,00</b>	<b>0,00</b>	<b>0,00</b>
<b>SA00</b>	<b>Saldo (00) Nettoergebnis nach Haushaltsrücklagen (Saldo 0 + Saldo 01)</b>				<b>-500,00</b>	<b>0,00</b>	<b>-500,00</b>			
<b>Investive Gebarung</b>										
<b>SU 33</b>	<b>Summe Einzahlungen investive Gebarung</b>							<b>0,00</b>	<b>0,00</b>	<b>0,00</b>
<b>SU 34</b>	<b>Summe Auszahlungen investive Gebarung</b>							<b>0,00</b>	<b>0,00</b>	<b>0,00</b>
<b>SA2</b>	<b>Saldo (2) Geldfluss aus der Investiven Gebarung (33 – 34)</b>							<b>0,00</b>	<b>0,00</b>	<b>0,00</b>
<b>SA3</b>	<b>Saldo (3) Nettofinanzierungssaldo (Saldo 1 + Saldo 2)</b>							<b>0,00</b>	<b>0,00</b>	<b>0,00</b>
<b>Finanzierungstätigkeit</b>										
<b>SU 35</b>	<b>Summe Einzahlungen aus der Finanzierungstätigkeit</b>							<b>0,00</b>	<b>0,00</b>	<b>0,00</b>
<b>SU 36</b>	<b>Summe Auszahlungen aus der Finanzierungstätigkeit</b>							<b>0,00</b>	<b>0,00</b>	<b>0,00</b>
<b>SA4</b>	<b>Saldo (4) Geldfluss aus der Finanzierungstätigkeit (35 – 36)</b>							<b>0,00</b>	<b>0,00</b>	<b>0,00</b>
<b>SA5</b>	<b>Saldo (5) Geldfluss aus der voranschlagswirksamen Gebarung (Saldo 3 + Saldo 4)</b>							<b>0,00</b>	<b>0,00</b>	<b>0,00</b>
<b>89</b>	<b>Wirtschaftliche Unternehmungen (Fortsetzung)</b>									
<b>894</b>	<b>Stadthallen, Kongresshäuser</b>									
<b>894000</b>	<b>Festsaal</b>									
<b>Operative Gebarung</b>										
2/894000+811000	Einnahmen Betriebsüberlassung		2115	3115 14	97.000,00	87.000,00	10.000,00	97.000,00	87.000,00	10.000,00
<b>SU 21 / 31</b>	<b>Summe Erträge / Einzahlungen operative Gebarung</b>				<b>97.000,00</b>	<b>87.000,00</b>	<b>10.000,00</b>	<b>97.000,00</b>	<b>87.000,00</b>	<b>10.000,00</b>

# 1. Nachtragsvoranschlag 2024

Marktgemeinde Brunn am Gebirge

# NVA Ergebnis- und Finanzierungsvoranschlag Detailnachweis

		MVAG		VC QU	Ergebnisvoranschlag			Finanzierungsvoranschlag		
		EH	FH		VA 2024 inkl. NVA	VA 2024	1. NVA	VA 2024 inkl. NVA	VA 2024	1. NVA
1/894000-680000	Planmäßige Abschreibung			2226	141.100,00	131.100,00	10.000,00	0,00	0,00	0,00
<b>SU 22 / 32</b>	<b>Summe Aufwendungen / Auszahlungen operative Gebarung</b>				<b>141.100,00</b>	<b>131.100,00</b>	<b>10.000,00</b>	<b>0,00</b>	<b>0,00</b>	<b>0,00</b>
<b>SA 0 / SA 1</b>	<b>(0) Nettoergebnis (21 - 22) / (1) Geldfluss operative Gebarung (31 - 32)</b>				<b>-44.100,00</b>	<b>-44.100,00</b>	<b>0,00</b>	<b>97.000,00</b>	<b>87.000,00</b>	<b>10.000,00</b>
<b>SA01</b>	<b>Saldo (01) Haushaltsrücklagen (230 - 240)</b>				<b>0,00</b>	<b>0,00</b>	<b>0,00</b>	<b>0,00</b>	<b>0,00</b>	<b>0,00</b>
<b>SA00</b>	<b>Saldo (00) Nettoergebnis nach Haushaltsrücklagen (Saldo 0 + Saldo 01)</b>				<b>-44.100,00</b>	<b>-44.100,00</b>	<b>0,00</b>			
<b>Investive Gebarung</b>										
<b>SU 33</b>	<b>Summe Einzahlungen investive Gebarung</b>							<b>0,00</b>	<b>0,00</b>	<b>0,00</b>
<b>SU 34</b>	<b>Summe Auszahlungen investive Gebarung</b>							<b>0,00</b>	<b>0,00</b>	<b>0,00</b>
<b>SA2</b>	<b>Saldo (2) Geldfluss aus der Investiven Gebarung (33 - 34)</b>							<b>0,00</b>	<b>0,00</b>	<b>0,00</b>
<b>SA3</b>	<b>Saldo (3) Nettofinanzierungssaldo (Saldo 1 + Saldo 2)</b>							<b>97.000,00</b>	<b>87.000,00</b>	<b>10.000,00</b>
<b>Finanzierungstätigkeit</b>										
<b>SU 35</b>	<b>Summe Einzahlungen aus der Finanzierungstätigkeit</b>							<b>0,00</b>	<b>0,00</b>	<b>0,00</b>
<b>SU 36</b>	<b>Summe Auszahlungen aus der Finanzierungstätigkeit</b>							<b>0,00</b>	<b>0,00</b>	<b>0,00</b>
<b>SA4</b>	<b>Saldo (4) Geldfluss aus der Finanzierungstätigkeit (35 - 36)</b>							<b>0,00</b>	<b>0,00</b>	<b>0,00</b>
<b>SA5</b>	<b>Saldo (5) Geldfluss aus der voranschlagswirksamen Gebarung (Saldo 3 + Saldo 4)</b>							<b>97.000,00</b>	<b>87.000,00</b>	<b>10.000,00</b>
<b>899</b>	<b>Sonstige wirtschaftliche Unternehmungen</b>									
<b>899000</b>	<b>Parkplatz</b>									
<b>Operative Gebarung</b>										
2/899000+811000	Einnahmen aus der Vermietung und Verpachtung von Sachen	2115	3115	14	10.000,00	8.600,00	1.400,00	10.000,00	8.600,00	1.400,00
<b>SU 21 / 31</b>	<b>Summe Erträge / Einzahlungen operative Gebarung</b>				<b>10.000,00</b>	<b>8.600,00</b>	<b>1.400,00</b>	<b>10.000,00</b>	<b>8.600,00</b>	<b>1.400,00</b>
1/899000-680000	Planmäßige Abschreibung			2226	9.400,00	9.400,00	0,00	0,00	0,00	0,00
<b>SU 22 / 32</b>	<b>Summe Aufwendungen / Auszahlungen operative Gebarung</b>				<b>9.400,00</b>	<b>9.400,00</b>	<b>0,00</b>	<b>0,00</b>	<b>0,00</b>	<b>0,00</b>
<b>SA 0 / SA 1</b>	<b>(0) Nettoergebnis (21 - 22) / (1) Geldfluss operative Gebarung (31 - 32)</b>				<b>600,00</b>	<b>-800,00</b>	<b>1.400,00</b>	<b>10.000,00</b>	<b>8.600,00</b>	<b>1.400,00</b>
<b>SA01</b>	<b>Saldo (01) Haushaltsrücklagen (230 - 240)</b>				<b>0,00</b>	<b>0,00</b>	<b>0,00</b>	<b>0,00</b>	<b>0,00</b>	<b>0,00</b>
<b>SA00</b>	<b>Saldo (00) Nettoergebnis nach Haushaltsrücklagen (Saldo 0 + Saldo 01)</b>				<b>600,00</b>	<b>-800,00</b>	<b>1.400,00</b>			
<b>Investive Gebarung</b>										
<b>SU 33</b>	<b>Summe Einzahlungen investive Gebarung</b>							<b>0,00</b>	<b>0,00</b>	<b>0,00</b>
<b>SU 34</b>	<b>Summe Auszahlungen investive Gebarung</b>							<b>0,00</b>	<b>0,00</b>	<b>0,00</b>
<b>SA2</b>	<b>Saldo (2) Geldfluss aus der Investiven Gebarung (33 - 34)</b>							<b>0,00</b>	<b>0,00</b>	<b>0,00</b>
<b>SA3</b>	<b>Saldo (3) Nettofinanzierungssaldo (Saldo 1 + Saldo 2)</b>							<b>10.000,00</b>	<b>8.600,00</b>	<b>1.400,00</b>
<b>Finanzierungstätigkeit</b>										
<b>SU 35</b>	<b>Summe Einzahlungen aus der Finanzierungstätigkeit</b>							<b>0,00</b>	<b>0,00</b>	<b>0,00</b>
<b>SU 36</b>	<b>Summe Auszahlungen aus der Finanzierungstätigkeit</b>							<b>0,00</b>	<b>0,00</b>	<b>0,00</b>
<b>SA4</b>	<b>Saldo (4) Geldfluss aus der Finanzierungstätigkeit (35 - 36)</b>							<b>0,00</b>	<b>0,00</b>	<b>0,00</b>
<b>SA5</b>	<b>Saldo (5) Geldfluss aus der voranschlagswirksamen Gebarung (Saldo 3 + Saldo 4)</b>							<b>10.000,00</b>	<b>8.600,00</b>	<b>1.400,00</b>

1. Nachtragsvoranschlag 2024

NVA Ergebnis- und Finanzierungsvoranschlag Detailnachweis

Marktgemeinde Brunn am Gebirge

		MVAG		VC QU	Ergebnisvoranschlag		Finanzierungsvoranschlag			
		EH	FH		VA 2024 inkl. NVA	VA 2024	1. NVA	VA 2024 inkl. NVA	VA 2024	1. NVA
<b>9 Finanzwirtschaft</b>										
<b>90</b>	<b>Gesonderte Verwaltung</b>									
<b>900</b>	<b>Gesonderte Verwaltung</b>									
<b>900000</b>	<b>Finanzabteilung und Finanzverwaltung</b>									
<b>Operative Gebarung</b>										
2/900000+828000	Rückersätze von Aufwendungen	2116	3116	18	3.000,00	3.000,00	0,00	3.000,00	3.000,00	0,00
2/900000+829000	Sonstige Einnahmen	2116	3116	18	10.000,00	10.000,00	0,00	10.000,00	10.000,00	0,00
<b>SU 21 / 31</b>	<b>Summe Erträge / Einzahlungen operative Gebarung</b>				<b>13.000,00</b>	<b>13.000,00</b>	<b>0,00</b>	<b>13.000,00</b>	<b>13.000,00</b>	<b>0,00</b>
1/900000-457000	Druckwerke	2221	3221	23	1.500,00	1.500,00	0,00	1.500,00	1.500,00	0,00
1/900000-640000	Rechts- und Beratungsaufwand	2222	3222	24	1.500,00	1.500,00	0,00	1.500,00	1.500,00	0,00
1/900000-680000	Planmäßige Abschreibung	2226			300,00	0,00	300,00	0,00	0,00	0,00
1/900000-710000	Öffentliche Abgaben, ohne Gebühren gemäß FAG	2225	3225	24	30.000,00	30.000,00	0,00	30.000,00	30.000,00	0,00
1/900000-726000	Mitgliedsbeiträge an Institutionen	2225	3225	24	1.000,00	1.000,00	0,00	1.000,00	1.000,00	0,00
1/900000-728000	Entgelte für sonstige Leistungen	2225	3225	24	1.000,00	1.000,00	0,00	1.000,00	1.000,00	0,00
<b>SU 22 / 32</b>	<b>Summe Aufwendungen / Auszahlungen operative Gebarung</b>				<b>35.300,00</b>	<b>35.000,00</b>	<b>300,00</b>	<b>35.000,00</b>	<b>35.000,00</b>	<b>0,00</b>
<b>SA 0 / SA 1</b>	<b>(0) Nettoergebnis (21 - 22) / (1) Geldfluss operative Gebarung (31 – 32)</b>				<b>-22.300,00</b>	<b>-22.000,00</b>	<b>-300,00</b>	<b>-22.000,00</b>	<b>-22.000,00</b>	<b>0,00</b>
<b>SA01</b>	<b>Saldo (01) Haushaltsrücklagen (230 - 240)</b>				<b>0,00</b>	<b>0,00</b>	<b>0,00</b>	<b>0,00</b>	<b>0,00</b>	<b>0,00</b>
<b>SA00</b>	<b>Saldo (00) Nettoergebnis nach Haushaltsrücklagen (Saldo 0 + Saldo 01)</b>				<b>-22.300,00</b>	<b>-22.000,00</b>	<b>-300,00</b>			
<b>Investive Gebarung</b>										
<b>SU 33</b>	<b>Summe Einzahlungen investive Gebarung</b>							<b>0,00</b>	<b>0,00</b>	<b>0,00</b>
<b>SU 34</b>	<b>Summe Auszahlungen investive Gebarung</b>							<b>0,00</b>	<b>0,00</b>	<b>0,00</b>
<b>SA2</b>	<b>Saldo (2) Geldfluss aus der Investiven Gebarung (33 – 34)</b>							<b>0,00</b>	<b>0,00</b>	<b>0,00</b>
<b>SA3</b>	<b>Saldo (3) Nettofinanzierungssaldo (Saldo 1 + Saldo 2)</b>							<b>-22.000,00</b>	<b>-22.000,00</b>	<b>0,00</b>
<b>Finanzierungstätigkeit</b>										
<b>SU 35</b>	<b>Summe Einzahlungen aus der Finanzierungstätigkeit</b>							<b>0,00</b>	<b>0,00</b>	<b>0,00</b>
<b>SU 36</b>	<b>Summe Auszahlungen aus der Finanzierungstätigkeit</b>							<b>0,00</b>	<b>0,00</b>	<b>0,00</b>
<b>SA4</b>	<b>Saldo (4) Geldfluss aus der Finanzierungstätigkeit (35 – 36)</b>							<b>0,00</b>	<b>0,00</b>	<b>0,00</b>
<b>SA5</b>	<b>Saldo (5) Geldfluss aus der voranschlagswirksamen Gebarung (Saldo 3 + Saldo 4)</b>							<b>-22.000,00</b>	<b>-22.000,00</b>	<b>0,00</b>
<b>91</b>	<b>Kapitalvermögen und Stiftungen ohne eigene Rechtspersönlichkeit</b>									
<b>910</b>	<b>Geldverkehr</b>									
<b>910000</b>	<b>Geldverkehr</b>									
<b>Operative Gebarung</b>										
2/910000+823000	Zinsen	2131	3131	14	40.000,00	40.000,00	0,00	40.000,00	40.000,00	0,00
<b>SU 21 / 31</b>	<b>Summe Erträge / Einzahlungen operative Gebarung</b>				<b>40.000,00</b>	<b>40.000,00</b>	<b>0,00</b>	<b>40.000,00</b>	<b>40.000,00</b>	<b>0,00</b>

# 1. Nachtragsvoranschlag 2024

# NVA Ergebnis- und Finanzierungsvoranschlag Detailnachweis

Marktgemeinde Brunn am Gebirge

		MVAG		VC QU	Ergebnisvoranschlag			Finanzierungsvoranschlag		
		EH	FH		VA 2024 inkl. NVA	VA 2024	1. NVA	VA 2024 inkl. NVA	VA 2024	1. NVA
1/910000-659000	Geldverkehrsspesen	2244	3244	24	15.000,00	15.000,00	0,00	15.000,00	15.000,00	0,00
1/910000-710000	Öffentliche Abgaben, ohne Gebühren gemäß FAG	2225	3225	24	25.000,00	25.000,00	0,00	25.000,00	25.000,00	0,00
<b>SU 22 / 32</b>	<b>Summe Aufwendungen / Auszahlungen operative Gebarung</b>				<b>40.000,00</b>	<b>40.000,00</b>	<b>0,00</b>	<b>40.000,00</b>	<b>40.000,00</b>	<b>0,00</b>
<b>SA 0 / SA 1</b>	<b>(0) Nettoergebnis (21 - 22) / (1) Geldfluss operative Gebarung (31 - 32)</b>				<b>0,00</b>	<b>0,00</b>	<b>0,00</b>	<b>0,00</b>	<b>0,00</b>	<b>0,00</b>
<b>SA01</b>	<b>Saldo (01) Haushaltsrücklagen (230 - 240)</b>				<b>0,00</b>	<b>0,00</b>	<b>0,00</b>	<b>0,00</b>	<b>0,00</b>	<b>0,00</b>
<b>SA00</b>	<b>Saldo (00) Nettoergebnis nach Haushaltsrücklagen (Saldo 0 + Saldo 01)</b>				<b>0,00</b>	<b>0,00</b>	<b>0,00</b>			
<b>Investive Gebarung</b>										
<b>SU 33</b>	<b>Summe Einzahlungen investive Gebarung</b>							<b>0,00</b>	<b>0,00</b>	<b>0,00</b>
<b>SU 34</b>	<b>Summe Auszahlungen investive Gebarung</b>							<b>0,00</b>	<b>0,00</b>	<b>0,00</b>
<b>SA2</b>	<b>Saldo (2) Geldfluss aus der Investiven Gebarung (33 - 34)</b>							<b>0,00</b>	<b>0,00</b>	<b>0,00</b>
<b>SA3</b>	<b>Saldo (3) Nettofinanzierungssaldo (Saldo 1 + Saldo 2)</b>							<b>0,00</b>	<b>0,00</b>	<b>0,00</b>
<b>Finanzierungstätigkeit</b>										
<b>SU 35</b>	<b>Summe Einzahlungen aus der Finanzierungstätigkeit</b>							<b>0,00</b>	<b>0,00</b>	<b>0,00</b>
<b>SU 36</b>	<b>Summe Auszahlungen aus der Finanzierungstätigkeit</b>							<b>0,00</b>	<b>0,00</b>	<b>0,00</b>
<b>SA4</b>	<b>Saldo (4) Geldfluss aus der Finanzierungstätigkeit (35 - 36)</b>							<b>0,00</b>	<b>0,00</b>	<b>0,00</b>
<b>SA5</b>	<b>Saldo (5) Geldfluss aus der voranschlagswirksamen Gebarung (Saldo 3 + Saldo 4)</b>							<b>0,00</b>	<b>0,00</b>	<b>0,00</b>
<b>912</b>	<b>Rücklagen (soweit nicht aufteilbar)</b>									
<b>912000</b>	<b>Rücklagen-Zuführung</b>									
<b>Operative Gebarung</b>										
<b>SU 21 / 31</b>	<b>Summe Erträge / Einzahlungen operative Gebarung</b>				<b>0,00</b>	<b>0,00</b>	<b>0,00</b>	<b>0,00</b>	<b>0,00</b>	<b>0,00</b>
<b>SU 22 / 32</b>	<b>Summe Aufwendungen / Auszahlungen operative Gebarung</b>				<b>0,00</b>	<b>0,00</b>	<b>0,00</b>	<b>0,00</b>	<b>0,00</b>	<b>0,00</b>
<b>SA 0 / SA 1</b>	<b>(0) Nettoergebnis (21 - 22) / (1) Geldfluss operative Gebarung (31 - 32)</b>				<b>0,00</b>	<b>0,00</b>	<b>0,00</b>	<b>0,00</b>	<b>0,00</b>	<b>0,00</b>
2/912000+895001	Entnahmen von allgemeinen Haushaltsrücklagen		2301		0,00	0,00	0,00	0,00	0,00	0,00
<b>SA01</b>	<b>Saldo (01) Haushaltsrücklagen (230 - 240)</b>				<b>0,00</b>	<b>0,00</b>	<b>0,00</b>	<b>0,00</b>	<b>0,00</b>	<b>0,00</b>
<b>SA00</b>	<b>Saldo (00) Nettoergebnis nach Haushaltsrücklagen (Saldo 0 + Saldo 01)</b>				<b>0,00</b>	<b>0,00</b>	<b>0,00</b>			
<b>Investive Gebarung</b>										
<b>SU 33</b>	<b>Summe Einzahlungen investive Gebarung</b>							<b>0,00</b>	<b>0,00</b>	<b>0,00</b>
<b>SU 34</b>	<b>Summe Auszahlungen investive Gebarung</b>							<b>0,00</b>	<b>0,00</b>	<b>0,00</b>
<b>SA2</b>	<b>Saldo (2) Geldfluss aus der Investiven Gebarung (33 - 34)</b>							<b>0,00</b>	<b>0,00</b>	<b>0,00</b>
<b>SA3</b>	<b>Saldo (3) Nettofinanzierungssaldo (Saldo 1 + Saldo 2)</b>							<b>0,00</b>	<b>0,00</b>	<b>0,00</b>
<b>Finanzierungstätigkeit</b>										
<b>SU 35</b>	<b>Summe Einzahlungen aus der Finanzierungstätigkeit</b>							<b>0,00</b>	<b>0,00</b>	<b>0,00</b>
<b>SU 36</b>	<b>Summe Auszahlungen aus der Finanzierungstätigkeit</b>							<b>0,00</b>	<b>0,00</b>	<b>0,00</b>
<b>SA4</b>	<b>Saldo (4) Geldfluss aus der Finanzierungstätigkeit (35 - 36)</b>							<b>0,00</b>	<b>0,00</b>	<b>0,00</b>

# 1. Nachtragsvoranschlag 2024

Marktgemeinde Brunn am Gebirge

# NVA Ergebnis- und Finanzierungsvoranschlag Detailnachweis

		MVAG		VC QU	Ergebnisvoranschlag			Finanzierungsvoranschlag		
		EH	FH		VA 2024 inkl. NVA	VA 2024	1. NVA	VA 2024 inkl. NVA	VA 2024	1. NVA
<b>SA5</b>	<b>Saldo (5) Geldfluss aus der voranschlagswirksamen Gebarung (Saldo 3 + Saldo 4)</b>							<b>0,00</b>	<b>0,00</b>	<b>0,00</b>
<b>914</b>	<b>Beteiligungen</b>									
<b>914000</b>	<b>Beteiligungen</b>									
<b>Operative Gebarung</b>										
<b>SU 21 / 31</b>	<b>Summe Erträge / Einzahlungen operative Gebarung</b>				<b>0,00</b>	<b>0,00</b>	<b>0,00</b>	<b>0,00</b>	<b>0,00</b>	<b>0,00</b>
1/914000-694000	Aufwendungen aus der Bewertung von Beteiligungen		2245		0,00	0,00	0,00	0,00	0,00	0,00
<b>SU 22 / 32</b>	<b>Summe Aufwendungen / Auszahlungen operative Gebarung</b>				<b>0,00</b>	<b>0,00</b>	<b>0,00</b>	<b>0,00</b>	<b>0,00</b>	<b>0,00</b>
<b>SA 0 / SA 1</b>	<b>(0) Nettoergebnis (21 - 22) / (1) Geldfluss operative Gebarung (31 - 32)</b>				<b>0,00</b>	<b>0,00</b>	<b>0,00</b>	<b>0,00</b>	<b>0,00</b>	<b>0,00</b>
<b>SA01</b>	<b>Saldo (01) Haushaltsrücklagen (230 - 240)</b>				<b>0,00</b>	<b>0,00</b>	<b>0,00</b>	<b>0,00</b>	<b>0,00</b>	<b>0,00</b>
<b>SA00</b>	<b>Saldo (00) Nettoergebnis nach Haushaltsrücklagen (Saldo 0 + Saldo 01)</b>				<b>0,00</b>	<b>0,00</b>	<b>0,00</b>			
<b>Investive Gebarung</b>										
<b>SU 33</b>	<b>Summe Einzahlungen investive Gebarung</b>							<b>0,00</b>	<b>0,00</b>	<b>0,00</b>
1/914000-080000	Beteiligungen an verbundenen Unternehmen		3417	2 60	0,00	0,00	0,00	360.000,00	360.000,00	0,00
<b>SU 34</b>	<b>Summe Auszahlungen investive Gebarung</b>							<b>360.000,00</b>	<b>360.000,00</b>	<b>0,00</b>
<b>SA2</b>	<b>Saldo (2) Geldfluss aus der Investiven Gebarung (33 - 34)</b>							<b>-360.000,00</b>	<b>-360.000,00</b>	<b>0,00</b>
<b>SA3</b>	<b>Saldo (3) Nettofinanzierungssaldo (Saldo 1 + Saldo 2)</b>							<b>-360.000,00</b>	<b>-360.000,00</b>	<b>0,00</b>
<b>Finanzierungstätigkeit</b>										
<b>SU 35</b>	<b>Summe Einzahlungen aus der Finanzierungstätigkeit</b>							<b>0,00</b>	<b>0,00</b>	<b>0,00</b>
<b>SU 36</b>	<b>Summe Auszahlungen aus der Finanzierungstätigkeit</b>							<b>0,00</b>	<b>0,00</b>	<b>0,00</b>
<b>SA4</b>	<b>Saldo (4) Geldfluss aus der Finanzierungstätigkeit (35 - 36)</b>							<b>0,00</b>	<b>0,00</b>	<b>0,00</b>
<b>SA5</b>	<b>Saldo (5) Geldfluss aus der voranschlagswirksamen Gebarung (Saldo 3 + Saldo 4)</b>							<b>-360.000,00</b>	<b>-360.000,00</b>	<b>0,00</b>
<b>92</b>	<b>Öffentliche Abgaben</b>									
<b>920</b>	<b>Ausschließliche Gemeindeabgaben</b>									
<b>920000</b>	<b>Ausschließliche Gemeindeabgaben</b>									
<b>Operative Gebarung</b>										
2/920000+828000	Rückersätze von Ausgaben	2116	3116	18	100,00	100,00	0,00	100,00	100,00	0,00
2/920000+830000	Grundsteuer A	2111	3111	10	2.500,00	2.500,00	0,00	2.500,00	2.500,00	0,00
2/920000+831000	Grundsteuer B	2111	3111	10	1.600.000,00	1.550.000,00	50.000,00	1.600.000,00	1.550.000,00	50.000,00
2/920000+833000	Kommunalsteuer	2111	3111	10	12.500.000,00	12.500.000,00	0,00	12.500.000,00	12.500.000,00	0,00
2/920000+834000	Nächtigungstaxe	2111	3111	10	35.100,00	18.100,00	17.000,00	35.100,00	18.100,00	17.000,00
2/920000+834100	Interessentenbeitrag	2111	3111	10	0,00	0,00	0,00	0,00	0,00	0,00
2/920000+835000	Parkometerabgaben (Kurzparkzone Wolfholzsiedlung)	2111	3111	10	10.000,00	5.000,00	5.000,00	10.000,00	5.000,00	5.000,00
2/920000+838000	Hundeabgabe	2111	3111	10	40.000,00	40.000,00	0,00	40.000,00	40.000,00	0,00

# 1. Nachtragsvoranschlag 2024

Marktgemeinde Brunn am Gebirge

# NVA Ergebnis- und Finanzierungsvoranschlag Detailnachweis

		MVAG		VC QU	Ergebnisvoranschlag			Finanzierungsvoranschlag		
		EH	FH		VA 2024 inkl. NVA	VA 2024	1. NVA	VA 2024 inkl. NVA	VA 2024	1. NVA
2/920000+841000	Gebrauchsabgabe	2111	3111	10	182.000,00	132.000,00	50.000,00	182.000,00	132.000,00	50.000,00
2/920000+849000	Nebenansprüche- Säumniszuschlag	2111	3111	10	7.000,00	7.000,00	0,00	7.000,00	7.000,00	0,00
2/920000+849100	Stundungszinsen	2111	3111	10	700,00	700,00	0,00	700,00	700,00	0,00
2/920000+850000	Aufschließungskosten	2111	3111	10	300.000,00	360.000,00	-60.000,00	300.000,00	360.000,00	-60.000,00
2/920000+856000	Verwaltungsabgaben	2111	3111	10	65.000,00	60.000,00	5.000,00	65.000,00	60.000,00	5.000,00
2/920000+857000	Kommissionsgebühren	2111	3111	10	200,00	200,00	0,00	200,00	200,00	0,00
2/920000+868400	Verwaltungsstrafen	2124	3124	16	100,00	100,00	0,00	100,00	100,00	0,00
<b>SU 21 / 31</b>	<b>Summe Erträge / Einzahlungen operative Gebarung</b>				<b>14.742.700,00</b>	<b>14.675.700,00</b>	<b>67.000,00</b>	<b>14.742.700,00</b>	<b>14.675.700,00</b>	<b>67.000,00</b>
1/920000-659000	Geldverkehrs- und Bankspesen	2244	3244	24	10.000,00	10.000,00	0,00	10.000,00	10.000,00	0,00
1/920000-720000	Verwaltungskosten GVA	2225	3225	24	15.000,00	15.000,00	0,00	15.000,00	15.000,00	0,00
1/920000-728800	Benützungsgebühren	2225	3225	24	1.000,00	1.000,00	0,00	1.000,00	1.000,00	0,00
<b>SU 22 / 32</b>	<b>Summe Aufwendungen / Auszahlungen operative Gebarung</b>				<b>26.000,00</b>	<b>26.000,00</b>	<b>0,00</b>	<b>26.000,00</b>	<b>26.000,00</b>	<b>0,00</b>
<b>SA 0 / SA 1</b>	<b>(0) Nettoergebnis (21 - 22) / (1) Geldfluss operative Gebarung (31 - 32)</b>				<b>14.716.700,00</b>	<b>14.649.700,00</b>	<b>67.000,00</b>	<b>14.716.700,00</b>	<b>14.649.700,00</b>	<b>67.000,00</b>
<b>SA01</b>	<b>Saldo (01) Haushaltsrücklagen (230 - 240)</b>				<b>0,00</b>	<b>0,00</b>	<b>0,00</b>	<b>0,00</b>	<b>0,00</b>	<b>0,00</b>
<b>SA00</b>	<b>Saldo (00) Nettoergebnis nach Haushaltsrücklagen (Saldo 0 + Saldo 01)</b>				<b>14.716.700,00</b>	<b>14.649.700,00</b>	<b>67.000,00</b>			
<b>Investive Gebarung</b>										
<b>SU 33</b>	<b>Summe Einzahlungen investive Gebarung</b>							<b>0,00</b>	<b>0,00</b>	<b>0,00</b>
<b>SU 34</b>	<b>Summe Auszahlungen investive Gebarung</b>							<b>0,00</b>	<b>0,00</b>	<b>0,00</b>
<b>SA2</b>	<b>Saldo (2) Geldfluss aus der Investiven Gebarung (33 - 34)</b>							<b>0,00</b>	<b>0,00</b>	<b>0,00</b>
<b>SA3</b>	<b>Saldo (3) Nettofinanzierungssaldo (Saldo 1 + Saldo 2)</b>							<b>14.716.700,00</b>	<b>14.649.700,00</b>	<b>67.000,00</b>
<b>Finanzierungstätigkeit</b>										
<b>SU 35</b>	<b>Summe Einzahlungen aus der Finanzierungstätigkeit</b>							<b>0,00</b>	<b>0,00</b>	<b>0,00</b>
<b>SU 36</b>	<b>Summe Auszahlungen aus der Finanzierungstätigkeit</b>							<b>0,00</b>	<b>0,00</b>	<b>0,00</b>
<b>SA4</b>	<b>Saldo (4) Geldfluss aus der Finanzierungstätigkeit (35 - 36)</b>							<b>0,00</b>	<b>0,00</b>	<b>0,00</b>
<b>SA5</b>	<b>Saldo (5) Geldfluss aus der voranschlagswirksamen Gebarung (Saldo 3 + Saldo 4)</b>							<b>14.716.700,00</b>	<b>14.649.700,00</b>	<b>67.000,00</b>
<b>921</b>	<b>Zwischen Ländern und Gemeinden geteilte Abgaben</b>									
<b>921000</b>	<b>Zwischen Ländern und Gemeinden geteilte Abgaben</b>									
<b>Operative Gebarung</b>										
2/921000+861000	Transfers von Ländern, Landesfonds und Landesammern (Zinsenzuschuss)	2121	3121	15	0,00	0,00	0,00	0,00	0,00	0,00
<b>SU 21 / 31</b>	<b>Summe Erträge / Einzahlungen operative Gebarung</b>				<b>0,00</b>	<b>0,00</b>	<b>0,00</b>	<b>0,00</b>	<b>0,00</b>	<b>0,00</b>
<b>SU 22 / 32</b>	<b>Summe Aufwendungen / Auszahlungen operative Gebarung</b>				<b>0,00</b>	<b>0,00</b>	<b>0,00</b>	<b>0,00</b>	<b>0,00</b>	<b>0,00</b>
<b>SA 0 / SA 1</b>	<b>(0) Nettoergebnis (21 - 22) / (1) Geldfluss operative Gebarung (31 - 32)</b>				<b>0,00</b>	<b>0,00</b>	<b>0,00</b>	<b>0,00</b>	<b>0,00</b>	<b>0,00</b>
1/921000-795001	Zuweisung an allgemeine Haushaltsrücklagen	2401			2.247.400,00	1.000.000,00	1.247.400,00	0,00	0,00	0,00
<b>SA01</b>	<b>Saldo (01) Haushaltsrücklagen (230 - 240)</b>				<b>-2.247.400,00</b>	<b>-1.000.000,00</b>	<b>-1.247.400,00</b>	<b>0,00</b>	<b>0,00</b>	<b>0,00</b>
<b>SA00</b>	<b>Saldo (00) Nettoergebnis nach Haushaltsrücklagen (Saldo 0 + Saldo 01)</b>				<b>-2.247.400,00</b>	<b>-1.000.000,00</b>	<b>-1.247.400,00</b>			



# 1. Nachtragsvoranschlag 2024

Marktgemeinde Brunn am Gebirge

# NVA Ergebnis- und Finanzierungsvoranschlag Detailnachweis

	MVAG	VC QU	Ergebnisvoranschlag			Finanzierungsvoranschlag				
			EH	FH	VA 2024 inkl. NVA	VA 2024	1. NVA	VA 2024 inkl. NVA	VA 2024	1. NVA
<b>Investive Gebarung</b>										
SU 33								0,00	0,00	0,00
SU 34								0,00	0,00	0,00
SA2								0,00	0,00	0,00
SA3								0,00	0,00	0,00
<b>Finanzierungstätigkeit</b>										
SU 35								0,00	0,00	0,00
SU 36								0,00	0,00	0,00
SA4								0,00	0,00	0,00
SA5								0,00	0,00	0,00
925										
925000										
<b>Operative Gebarung</b>										
2/925000+859000			2112	3112	11	14.883.000,00	14.883.000,00	0,00	14.883.000,00	14.883.000,00
2/925000+859400			2112	3112	11	145.000,00	145.000,00	0,00	145.000,00	145.000,00
SU 21 / 31						<b>15.028.000,00</b>	<b>15.028.000,00</b>	<b>0,00</b>	<b>15.028.000,00</b>	<b>15.028.000,00</b>
SU 22 / 32						0,00	0,00	0,00	0,00	0,00
SA 0 / SA 1						<b>15.028.000,00</b>	<b>15.028.000,00</b>	<b>0,00</b>	<b>15.028.000,00</b>	<b>15.028.000,00</b>
SA01						0,00	0,00	0,00	0,00	0,00
SA00						<b>15.028.000,00</b>	<b>15.028.000,00</b>	<b>0,00</b>		
<b>Investive Gebarung</b>										
SU 33								0,00	0,00	0,00
SU 34								0,00	0,00	0,00
SA2								0,00	0,00	0,00
SA3								15.028.000,00	15.028.000,00	0,00
<b>Finanzierungstätigkeit</b>										
SU 35								0,00	0,00	0,00
SU 36								0,00	0,00	0,00
SA4								0,00	0,00	0,00
SA5								15.028.000,00	15.028.000,00	0,00

# 1. Nachtragsvoranschlag 2024

Marktgemeinde Brunn am Gebirge

# NVA Ergebnis- und Finanzierungsvoranschlag Detailnachweis

		MVAG		VC QU	Ergebnisvoranschlag			Finanzierungsvoranschlag		
		EH	FH		VA 2024 inkl. NVA	VA 2024	1. NVA	VA 2024 inkl. NVA	VA 2024	1. NVA
<b>94</b>	<b>Finanzzuweisungen und Zuschüsse</b>									
<b>940</b>	<b>Bedarfszuweisungen</b>									
<b>940000</b>	<b>Bedarfszuweisungen</b>									
<b>Operative Gebarung</b>										
2/940000+861000	Transfers von Ländern, Landesfonds und Landeskammern (Zinsenzuschuss)	2121	3121	15	0,00	0,00	0,00	0,00	0,00	0,00
<b>SU 21 / 31</b>	<b>Summe Erträge / Einzahlungen operative Gebarung</b>				<b>0,00</b>	<b>0,00</b>	<b>0,00</b>	<b>0,00</b>	<b>0,00</b>	<b>0,00</b>
<b>SU 22 / 32</b>	<b>Summe Aufwendungen / Auszahlungen operative Gebarung</b>				<b>0,00</b>	<b>0,00</b>	<b>0,00</b>	<b>0,00</b>	<b>0,00</b>	<b>0,00</b>
<b>SA 0 / SA 1</b>	<b>(0) Nettoergebnis (21 - 22) / (1) Geldfluss operative Gebarung (31 - 32)</b>				<b>0,00</b>	<b>0,00</b>	<b>0,00</b>	<b>0,00</b>	<b>0,00</b>	<b>0,00</b>
<b>SA01</b>	<b>Saldo (01) Haushaltsrücklagen (230 - 240)</b>				<b>0,00</b>	<b>0,00</b>	<b>0,00</b>	<b>0,00</b>	<b>0,00</b>	<b>0,00</b>
<b>SA00</b>	<b>Saldo (00) Nettoergebnis nach Haushaltsrücklagen (Saldo 0 + Saldo 01)</b>				<b>0,00</b>	<b>0,00</b>	<b>0,00</b>			
<b>Investive Gebarung</b>										
<b>SU 33</b>	<b>Summe Einzahlungen investive Gebarung</b>							<b>0,00</b>	<b>0,00</b>	<b>0,00</b>
<b>SU 34</b>	<b>Summe Auszahlungen investive Gebarung</b>							<b>0,00</b>	<b>0,00</b>	<b>0,00</b>
<b>SA2</b>	<b>Saldo (2) Geldfluss aus der Investiven Gebarung (33 - 34)</b>							<b>0,00</b>	<b>0,00</b>	<b>0,00</b>
<b>SA3</b>	<b>Saldo (3) Nettofinanzierungssaldo (Saldo 1 + Saldo 2)</b>							<b>0,00</b>	<b>0,00</b>	<b>0,00</b>
<b>Finanzierungstätigkeit</b>										
<b>SU 35</b>	<b>Summe Einzahlungen aus der Finanzierungstätigkeit</b>							<b>0,00</b>	<b>0,00</b>	<b>0,00</b>
<b>SU 36</b>	<b>Summe Auszahlungen aus der Finanzierungstätigkeit</b>							<b>0,00</b>	<b>0,00</b>	<b>0,00</b>
<b>SA4</b>	<b>Saldo (4) Geldfluss aus der Finanzierungstätigkeit (35 - 36)</b>							<b>0,00</b>	<b>0,00</b>	<b>0,00</b>
<b>SA5</b>	<b>Saldo (5) Geldfluss aus der voranschlagswirksamen Gebarung (Saldo 3 + Saldo 4)</b>							<b>0,00</b>	<b>0,00</b>	<b>0,00</b>
<b>941</b>	<b>Sonstige Finanzzuweisungen nach dem FAG</b>									
<b>941000</b>	<b>Sonstige Finanzzuweisungen nach dem FAG</b>									
<b>Operative Gebarung</b>										
2/941000+860000	Transfers von Bund, Bundesfonds und Bundeskammern	2121	3121	15	60.000,00	60.000,00	0,00	60.000,00	60.000,00	0,00
<b>SU 21 / 31</b>	<b>Summe Erträge / Einzahlungen operative Gebarung</b>				<b>60.000,00</b>	<b>60.000,00</b>	<b>0,00</b>	<b>60.000,00</b>	<b>60.000,00</b>	<b>0,00</b>
<b>SU 22 / 32</b>	<b>Summe Aufwendungen / Auszahlungen operative Gebarung</b>				<b>0,00</b>	<b>0,00</b>	<b>0,00</b>	<b>0,00</b>	<b>0,00</b>	<b>0,00</b>
<b>SA 0 / SA 1</b>	<b>(0) Nettoergebnis (21 - 22) / (1) Geldfluss operative Gebarung (31 - 32)</b>				<b>60.000,00</b>	<b>60.000,00</b>	<b>0,00</b>	<b>60.000,00</b>	<b>60.000,00</b>	<b>0,00</b>
<b>SA01</b>	<b>Saldo (01) Haushaltsrücklagen (230 - 240)</b>				<b>0,00</b>	<b>0,00</b>	<b>0,00</b>	<b>0,00</b>	<b>0,00</b>	<b>0,00</b>
<b>SA00</b>	<b>Saldo (00) Nettoergebnis nach Haushaltsrücklagen (Saldo 0 + Saldo 01)</b>				<b>60.000,00</b>	<b>60.000,00</b>	<b>0,00</b>			
<b>Investive Gebarung</b>										
<b>SU 33</b>	<b>Summe Einzahlungen investive Gebarung</b>							<b>0,00</b>	<b>0,00</b>	<b>0,00</b>
<b>SU 34</b>	<b>Summe Auszahlungen investive Gebarung</b>							<b>0,00</b>	<b>0,00</b>	<b>0,00</b>
<b>SA2</b>	<b>Saldo (2) Geldfluss aus der Investiven Gebarung (33 - 34)</b>							<b>0,00</b>	<b>0,00</b>	<b>0,00</b>
<b>SA3</b>	<b>Saldo (3) Nettofinanzierungssaldo (Saldo 1 + Saldo 2)</b>							<b>60.000,00</b>	<b>60.000,00</b>	<b>0,00</b>

# 1. Nachtragsvoranschlag 2024

Marktgemeinde Brunn am Gebirge

# NVA Ergebnis- und Finanzierungsvoranschlag Detailnachweis

	MVAG	VC QU	Ergebnisvoranschlag				Finanzierungsvoranschlag					
			EH	FH	VA 2024 inkl. NVA	VA 2024	1. NVA	VA 2024 inkl. NVA	VA 2024	1. NVA		
<b>Finanzierungstätigkeit</b>												
SU 35			Summe Einzahlungen aus der Finanzierungstätigkeit					0,00	0,00	0,00		
SU 36			Summe Auszahlungen aus der Finanzierungstätigkeit					0,00	0,00	0,00		
SA4			Saldo (4) Geldfluss aus der Finanzierungstätigkeit (35 – 36)					0,00	0,00	0,00		
SA5			Saldo (5) Geldfluss aus der voranschlagswirksamen Gebarung (Saldo 3 + Saldo 4)					60.000,00	60.000,00	0,00		
<b>947</b>			<b>Sonstige Zuschüsse der Länder</b>									
<b>947000</b>			<b>Gemeindeförderung</b>									
<b>Operative Gebarung</b>												
2/947000+861000			Transfers von Ländern, Landesfonds und Landesammern (Zinszuschuss)	2121	3121	15	0,00	0,00	0,00	0,00	0,00	
SU 21 / 31			Summe Erträge / Einzahlungen operative Gebarung				0,00	0,00	0,00	0,00	0,00	
SU 22 / 32			Summe Aufwendungen / Auszahlungen operative Gebarung				0,00	0,00	0,00	0,00	0,00	
SA 0 / SA 1			(0) Nettoergebnis (21 - 22) / (1) Geldfluss operative Gebarung (31 – 32)				0,00	0,00	0,00	0,00	0,00	
SA01			Saldo (01) Haushaltsrücklagen (230 - 240)				0,00	0,00	0,00	0,00	0,00	
SA00			Saldo (00) Nettoergebnis nach Haushaltsrücklagen (Saldo 0 + Saldo 01)				0,00	0,00	0,00	0,00	0,00	
<b>Investive Gebarung</b>												
SU 33			Summe Einzahlungen investive Gebarung					0,00	0,00	0,00		
SU 34			Summe Auszahlungen investive Gebarung					0,00	0,00	0,00		
SA2			Saldo (2) Geldfluss aus der Investiven Gebarung (33 – 34)					0,00	0,00	0,00		
SA3			Saldo (3) Nettofinanzierungssaldo (Saldo 1 + Saldo 2)					0,00	0,00	0,00		
<b>Finanzierungstätigkeit</b>												
SU 35			Summe Einzahlungen aus der Finanzierungstätigkeit					0,00	0,00	0,00		
SU 36			Summe Auszahlungen aus der Finanzierungstätigkeit					0,00	0,00	0,00		
SA4			Saldo (4) Geldfluss aus der Finanzierungstätigkeit (35 – 36)					0,00	0,00	0,00		
SA5			Saldo (5) Geldfluss aus der voranschlagswirksamen Gebarung (Saldo 3 + Saldo 4)					0,00	0,00	0,00		
<b>96</b>			<b>Haftungen (soweit nicht aufteilbar)</b>									
<b>960</b>			<b>Zahlungsverpflichtungen</b>									
<b>960000</b>			<b>Zahlungsverpflichtungen</b>									
<b>Operative Gebarung</b>												
2/960000+829000			Sonstige Einnahmen	2116	3116	18	1.500,00	1.500,00	0,00	1.500,00	1.500,00	0,00
SU 21 / 31			Summe Erträge / Einzahlungen operative Gebarung				1.500,00	1.500,00	0,00	1.500,00	1.500,00	0,00
1/960000-691000			Schadensfälle	2225	3225	24	50.000,00	100.000,00	-50.000,00	50.000,00	100.000,00	-50.000,00
SU 22 / 32			Summe Aufwendungen / Auszahlungen operative Gebarung				50.000,00	100.000,00	-50.000,00	50.000,00	100.000,00	-50.000,00
SA 0 / SA 1			(0) Nettoergebnis (21 - 22) / (1) Geldfluss operative Gebarung (31 – 32)				-48.500,00	-98.500,00	50.000,00	-48.500,00	-98.500,00	50.000,00
SA01			Saldo (01) Haushaltsrücklagen (230 - 240)				0,00	0,00	0,00	0,00	0,00	0,00

# 1. Nachtragsvoranschlag 2024

# NVA Ergebnis- und Finanzierungsvoranschlag Detailnachweis

Marktgemeinde Brunn am Gebirge

	MVAG EH FH	VC QU	Ergebnisvoranschlag			Finanzierungsvoranschlag		
			VA 2024 inkl. NVA	VA 2024	1. NVA	VA 2024 inkl. NVA	VA 2024	1. NVA
<b>SA00</b>	<b>Saldo (00) Nettoergebnis nach Haushaltsrücklagen (Saldo 0 + Saldo 01)</b>		<b>-48.500,00</b>	<b>-98.500,00</b>	<b>50.000,00</b>			
<b>Investive Gebarung</b>								
<b>SU 33</b>	<b>Summe Einzahlungen investive Gebarung</b>					<b>0,00</b>	<b>0,00</b>	<b>0,00</b>
<b>SU 34</b>	<b>Summe Auszahlungen investive Gebarung</b>					<b>0,00</b>	<b>0,00</b>	<b>0,00</b>
<b>SA2</b>	<b>Saldo (2) Geldfluss aus der Investiven Gebarung (33 – 34)</b>					<b>0,00</b>	<b>0,00</b>	<b>0,00</b>
<b>SA3</b>	<b>Saldo (3) Nettofinanzierungssaldo (Saldo 1 + Saldo 2)</b>					<b>-48.500,00</b>	<b>-98.500,00</b>	<b>50.000,00</b>
<b>Finanzierungstätigkeit</b>								
<b>SU 35</b>	<b>Summe Einzahlungen aus der Finanzierungstätigkeit</b>					<b>0,00</b>	<b>0,00</b>	<b>0,00</b>
<b>SU 36</b>	<b>Summe Auszahlungen aus der Finanzierungstätigkeit</b>					<b>0,00</b>	<b>0,00</b>	<b>0,00</b>
<b>SA4</b>	<b>Saldo (4) Geldfluss aus der Finanzierungstätigkeit (35 – 36)</b>					<b>0,00</b>	<b>0,00</b>	<b>0,00</b>
<b>SA5</b>	<b>Saldo (5) Geldfluss aus der voranschlagswirksamen Gebarung (Saldo 3 + Saldo 4)</b>					<b>-48.500,00</b>	<b>-98.500,00</b>	<b>50.000,00</b>
<b>98</b>	<b>Haushaltsausgleich</b>							
<b>980</b>	<b>Verrechnung zwischen operativer Gebarung und Projekten</b>							
<b>980000</b>	<b>Verrechnung zwischen operativer Gebarung und Projekten</b>							
<b>Operative Gebarung</b>								
<b>SU 21 / 31</b>	<b>Summe Erträge / Einzahlungen operative Gebarung</b>		<b>0,00</b>	<b>0,00</b>	<b>0,00</b>	<b>0,00</b>	<b>0,00</b>	<b>0,00</b>
1/980000-799000	Zuweisungen an Verrechnungsrücklagen	2225	956.200,00	1.122.900,00	-166.700,00	0,00	0,00	0,00
	zwischen operativer Gebarung und Projekten							
<b>SU 22 / 32</b>	<b>Summe Aufwendungen / Auszahlungen operative Gebarung</b>		<b>956.200,00</b>	<b>1.122.900,00</b>	<b>-166.700,00</b>	<b>0,00</b>	<b>0,00</b>	<b>0,00</b>
<b>SA 0 / SA 1</b>	<b>(0) Nettoergebnis (21 - 22) / (1) Geldfluss operative Gebarung (31 – 32)</b>		<b>-956.200,00</b>	<b>-1.122.900,00</b>	<b>166.700,00</b>	<b>0,00</b>	<b>0,00</b>	<b>0,00</b>
<b>SA01</b>	<b>Saldo (01) Haushaltsrücklagen (230 - 240)</b>		<b>0,00</b>	<b>0,00</b>	<b>0,00</b>	<b>0,00</b>	<b>0,00</b>	<b>0,00</b>
<b>SA00</b>	<b>Saldo (00) Nettoergebnis nach Haushaltsrücklagen (Saldo 0 + Saldo 01)</b>		<b>-956.200,00</b>	<b>-1.122.900,00</b>	<b>166.700,00</b>			
<b>Investive Gebarung</b>								
<b>SU 33</b>	<b>Summe Einzahlungen investive Gebarung</b>					<b>0,00</b>	<b>0,00</b>	<b>0,00</b>
<b>SU 34</b>	<b>Summe Auszahlungen investive Gebarung</b>					<b>0,00</b>	<b>0,00</b>	<b>0,00</b>
<b>SA2</b>	<b>Saldo (2) Geldfluss aus der Investiven Gebarung (33 – 34)</b>					<b>0,00</b>	<b>0,00</b>	<b>0,00</b>
<b>SA3</b>	<b>Saldo (3) Nettofinanzierungssaldo (Saldo 1 + Saldo 2)</b>					<b>0,00</b>	<b>0,00</b>	<b>0,00</b>
<b>Finanzierungstätigkeit</b>								
<b>SU 35</b>	<b>Summe Einzahlungen aus der Finanzierungstätigkeit</b>					<b>0,00</b>	<b>0,00</b>	<b>0,00</b>
<b>SU 36</b>	<b>Summe Auszahlungen aus der Finanzierungstätigkeit</b>					<b>0,00</b>	<b>0,00</b>	<b>0,00</b>
<b>SA4</b>	<b>Saldo (4) Geldfluss aus der Finanzierungstätigkeit (35 – 36)</b>					<b>0,00</b>	<b>0,00</b>	<b>0,00</b>
<b>SA5</b>	<b>Saldo (5) Geldfluss aus der voranschlagswirksamen Gebarung (Saldo 3 + Saldo 4)</b>					<b>0,00</b>	<b>0,00</b>	<b>0,00</b>

Nachweis über Transferzahlungen (Anlage 6a)



# 1. Nachtragsvoranschlag 2024

Marktgemeinde Brunn am Gebirge

# Nachweis über Transferzahlungen (Anlage 6a)

Haushaltskonto	Bezeichnung Ansatz	Bezeichnung Post	Summe Einzahlungen	Summe Auszahlungen
<b>Transferzahlungen von/an Bund, Bundesfonds, Bundeskammern</b>				
<b>Gesamtsumme Transferzahlungen von/an Bund, Bundesfonds, Bundeskammern</b>			<b>17.035.200,00</b>	<b>0,00</b>
<b>Summe Kapitaltransfers</b>			<b>791.200,00</b>	<b>0,00</b>
<b>Summe Transfers</b>			<b>16.244.000,00</b>	<b>0,00</b>
2/010000+860000	Gemeindeamt	Transfers von Bund, Bundesfonds und Bundeskammern	15.000,00	
2/211100+862000	Volksschule Schubertstraße	Transfers von Gemeinden, Gemeindeverbände (ohne marktbestimmte Tätigkeit) und Gemeindefonds	1.200,00	
2/241200+861200	Kindergarten Schubertstraße (5 Gruppen)	Transfers von Ländern, Landesfonds und Landeskammern (Zinsenzuschuss)	1.000,00	
2/241200+861200/1	Kindergarten Schubertstraße (5 Gruppen)	Zinsenzuschuss Land	1.000,00	
2/262000+860000	Sportplätze SC Brunn	Transfers von Bund, Bundesfonds und Bundeskammern	25.000,00	
2/321000+863000	Einrichtungen der Musikpflege	Transfers von sonstigen Trägern öffentlichen Rechts und Sozialversicherungsträgern	5.000,00	
2/612000+860000	Gemeindestraßen	Transfers von Bund, Bundesfonds und Bundeskammern	2.000,00	
2/649000+861000	Sonstige Einrichtungen Transporte	Transfers von Ländern, Landesfonds und Landeskammern (Zinsenzuschuss)	27.000,00	
2/850000+860000	Betriebe der Wasserversorgung	Transfers von Bund, Bundesfonds und Bundeskammern	28.000,00	
2/851000+860000	Betriebe der Abwasserbeseitigung	Transfers von Bund, Bundesfonds und Bundeskammern	17.800,00	
2/925000+859000	Ertragsanteile an gemeinschaftl. Bundesabgaben	Ertragsanteile	14.883.000,00	
2/941000+860000	Sonstige Finanzzuweisungen nach dem FAG	Transfers von Bund, Bundesfonds und Bundeskammern	60.000,00	
6/163000+300000	Freiwillige Feuerwehren	Kapitaltransfers von Bund, Bundesfonds und Bundeskammern	44.100,00	
6/262000+300000	Sportplätze SC Brunn	Kapitaltransfers von Bund, Bundesfonds und Bundeskammern	633.000,00	
6/616000+860000	Sonstige Straßen und Wege	Transfers von Bund, Bundesfonds und Bundeskammern	780.000,00	
6/616000+861000	Sonstige Straßen und Wege	Transfers von Ländern, Landesfonds und Landeskammern	120.000,00	
6/846040+300000	Haus der Kinder & Vereine	Kapitaltransfers von Bund, Bundesfonds und Bundeskammern	100.000,00	
6/846040+860000	Haus der Kinder & Vereine	Transfers von Bund, Bundesfonds und Bundeskammern	200.000,00	
6/850000+300000	Betriebe der Wasserversorgung	Kapitaltransfers von Bund, Bundesfonds und Bundeskammern	14.100,00	
6/850000+861000	Betriebe der Wasserversorgung	Transfers von Ländern, Landesfonds und Landeskammern	78.000,00	
<b>Transferzahlungen von/an Länder, Landesfonds, Landeskammern</b>				
<b>Gesamtsumme Transferzahlungen von/an Länder, Landesfonds, Landeskammern</b>			<b>924.600,00</b>	<b>9.545.700,00</b>
<b>Summe Kapitaltransfers</b>			<b>0,00</b>	<b>0,00</b>
<b>Summe Transfers</b>			<b>924.600,00</b>	<b>9.545.700,00</b>
2/211000+861000	Volksschule - Wienerstraße	Transfers von Ländern, Landesfonds und Landeskammern (Zinsenzuschuss)	33.600,00	
2/211100+861200	Volksschule Schubertstraße	Transfers von Ländern, Landesfonds und Landeskammern (Zinsenzuschuss)	240.000,00	
2/211110+861000	Volksschule - Schubertstr. - Nachmittagsbetreuung	Transfers von Ländern, Landesfonds und Landeskammern	82.000,00	
2/212100+861200/1	Sporthalle Mittelschule	Transfers von Ländern, Landesfonds und Landeskammern (Zinsenzuschuss)	17.000,00	
2/240000+861000	Kindergarten Ortszentrum (5 Gruppen)	Transfers von Ländern, Landesfonds und Landeskammern	1.500,00	

# 1. Nachtragsvoranschlag 2024

Marktgemeinde Brunn am Gebirge

# Nachweis über Transferzahlungen (Anlage 6a)

Haushaltskonto	Bezeichnung Ansatz	Bezeichnung Post	Summe Einzahlungen	Summe Auszahlungen
<b>Transferzahlungen von/an Länder, Landesfonds, Landeskammern</b>				
<b>Gesamtsumme Transferzahlungen von/an Länder, Landesfonds, Landeskammern</b>			<b>924.600,00</b>	<b>9.545.700,00</b>
<b>Summe Kapitaltransfers</b>			<b>0,00</b>	<b>0,00</b>
<b>Summe Transfers</b>			<b>924.600,00</b>	<b>9.545.700,00</b>
2/240000+861200	Kindergarten Ortszentrum (5 Gruppen)	Transfers von Ländern, Landesfonds und Landeskammern (Zinsenzuschuss)	3.000,00	
2/240200+861000	Kindergarten Seidlgasse (4 Gruppen)	Transfers von Ländern, Landesfonds und Landeskammern	1.000,00	
2/240200+861200	Kindergarten Seidlgasse (4 Gruppen)	Transfers von Ländern, Landesfonds und Landeskammern (Zinsenzuschuss)	2.000,00	
2/240400+861000	Kindergarten Bahnstraße (6 Gruppen)	Transfers von Ländern, Landesfonds und Landeskammern	1.000,00	
2/240400+861200	Kindergarten Bahnstraße (6 Gruppen)	Transfers von Ländern, Landesfonds und Landeskammern (Zinsenzuschuss)	1.200,00	
2/240400+871200	Kindergarten Bahnstraße (6 Gruppen)	Zinsenzuschuss Land	1.000,00	
2/240900+861000	Kindergarten Am Ried (4 Gruppen)	Transfers von Ländern, Landesfonds und Landeskammern	1.000,00	
2/240900+861200	Kindergarten Am Ried (4 Gruppen)	Transfers von Ländern, Landesfonds und Landeskammern (Zinsenzuschuss)	3.600,00	
2/241200+861000	Kindergarten Schubertstraße (5 Gruppen)	Transfers von Ländern, Landesfonds und Landeskammern	1.000,00	
2/250000+861000	Schulhort Josefsheim, Gattr.Str.	Transfers von Ländern, Landesfonds und Landeskammern	41.000,00	
2/273000+861000	Volksbüchereien	Transfers von Ländern, Landesfonds und Landeskammern	1.000,00	
2/321000+861000	Einrichtungen der Musikpflege	Transfers von Ländern, Landesfonds und Landeskammern (Zinsenzuschuss)	10.000,00	
2/612000+861000	Gemeindestraßen	Transfers von Ländern, Landesfonds und Landeskammern (Zinsenzuschuss)	2.000,00	
2/612600+861200/1	Vorplatz Franz Anderle Platz	Transfers von Ländern, Landesfonds und Landeskammern (Zinsenzuschuss)	1.300,00	
6/163100+861000	Feuerwehrfahrzeug Ankauf	Transfers von Ländern, Landesfonds und Landeskammern	80.400,00	
6/262000+871000	Sportplätze SC Brunn	Kapitaltransfers aus Gemeinde-Bedarfszuweisungsmittel	200.000,00	
6/846040+871000	Haus der Kinder & Vereine	Kapitaltransfers aus Gemeinde-Bedarfszuweisungsmittel	200.000,00	
1/419000-751000	Sonstige Einrichtungen und Maßnahmen	Laufende Transferzahlungen an Länder		63.700,00
1/419000-751100	Sonstige Einrichtungen und Maßnahmen	Sozialhilfeumlage		3.875.000,00
1/439000-751000	Sonstige Einrichtungen und Maßnahmen	Laufende Transferzahlungen an Länder		762.000,00
1/562000-752000	Beitrag der Gemeinden als Krankenanstaltensprengel	Laufende Transferzahlungen NÖKAS		4.845.000,00
<b>Transferzahlungen von/an Gemeinden, Gemeindeverbände, Gemeindefonds</b>				
<b>Gesamtsumme Transferzahlungen von/an Gemeinden, Gemeindeverbände, Gemeindefonds</b>			<b>0,00</b>	<b>1.580.500,00</b>
<b>Summe Kapitaltransfers</b>			<b>0,00</b>	<b>0,00</b>
<b>Summe Transfers</b>			<b>0,00</b>	<b>1.580.500,00</b>
1/000000-752000	Gewählte Gemeindeorgane	Laufende Transferzahlungen an Gemeinden, -verbände und -fonds		64.000,00
1/022000-752000	Standesamt und Staatsbürgerschaftsverband	Laufende Transferzahlungen an Gemeinden, -verbände und -fonds		119.700,00
1/211200-752000	Auswärtige Schüler - Maria Enzersdorf	Laufende Transferzahlungen an Gemeinden, -verbände und -fonds		20.000,00
1/212000-752000	Neue Mittelschulen	Transfers an Gemeindeverbände - Schulumlage NMS Brunn		410.700,00



# 1. Nachtragsvoranschlag 2024

Marktgemeinde Brunn am Gebirge

# Nachweis über Transferzahlungen (Anlage 6a)

Haushaltskonto	Bezeichnung Ansatz	Bezeichnung Post	Summe Einzahlungen	Summe Auszahlungen
<b>Transferzahlungen von/an Gemeinden, Gemeindeverbände, Gemeindefonds</b>				
<b>Gesamtsumme Transferzahlungen von/an Gemeinden, Gemeindeverbände, Gemeindefonds</b>			<b>0,00</b>	<b>1.580.500,00</b>
<b>Summe Kapitaltransfers</b>			<b>0,00</b>	<b>0,00</b>
<b>Summe Transfers</b>			<b>0,00</b>	<b>1.580.500,00</b>
1/214000-752000	Polytechnische Schulen	Transfers an Gemeindeverbände - Schulumlage Polytechnisches		68.000,00
1/219000-752000/1	Sonstige Einrichtungen und Maßnahmen	Transfers an Gemeindeverbände - Schulumlage Volksschulen		2.500,00
1/219000-752000/2	Sonstige Einrichtungen und Maßnahmen	Transfers an Gemeindeverbände - Schulumlage Mittelschulen		110.000,00
1/219000-752000/3	Sonstige Einrichtungen und Maßnahmen	Transfers an Gemeindeverbände - Schulumlage Sonderschulen		46.500,00
1/220000-752000	Berufsbildende Pflichtschulen	Transfers an Gemeinden - Schulumlagen Berufsschulen		324.000,00
1/320000-752000	Ausbildung in Musik und darstellender Kunst	Laufende Transferzahlungen an Gemeinden, -verbände u. -fonds		403.600,00
1/631000-752000	Konkurrenzwässer	Laufende Transferzahlungen an Gemeinden, -verbände und -fonds		11.500,00
<b>Transferzahlungen von/an Sozialversicherungsträger</b>				
<b>Gesamtsumme Transferzahlungen von/an Sozialversicherungsträger</b>			<b>0,00</b>	<b>0,00</b>
<b>Summe Kapitaltransfers</b>			<b>0,00</b>	<b>0,00</b>
<b>Summe Transfers</b>			<b>0,00</b>	<b>0,00</b>
<b>Transferzahlungen von/an sonst. Träger des öffentlichen Rechts</b>				
<b>Gesamtsumme Transferzahlungen von/an sonst. Träger des öffentlichen Rechts</b>			<b>0,00</b>	<b>136.700,00</b>
<b>Summe Kapitaltransfers</b>			<b>0,00</b>	<b>0,00</b>
<b>Summe Transfers</b>			<b>0,00</b>	<b>136.700,00</b>
1/163000-752000	Freiwillige Feuerwehren	Laufende Transferzahlungen an Gemeinden - Stadtgemeinde Mödling		16.000,00
1/163000-754000	Freiwillige Feuerwehren	Laufende Transferzahlungen an sonstige Träger des öffentl. Rechts		67.700,00
1/180000-754000	Zivilschutz	Transfers an sonstige Träger des öffentlichen Rechts		2.000,00
1/439000-754000	Sonstige Einrichtungen und Maßnahmen	Transfers an sonstige Träger des öffentlichen Rechts (Ferienaktion)		1.200,00
1/510000-751100	Medizinische Bereichsversorgung	Beitrag an Pensionsverband		49.800,00
<b>Gesamtsumme</b>			<b>17.959.800,00</b>	<b>11.262.900,00</b>



Nachweis über Haushaltsrücklagen und  
Zahlungsmittelreserven (Anlage 6b)



# 1. Nachtragsvoranschlag 2024

# Nachweis der Rücklagen ohne Innere Darlehen (936)

Marktgemeinde Brunn am Gebirge

Haushaltsrücklagen			Rücklagenstand			Rücklagenstand	Zahlungsmittelreserven		
Nr.	Verwendungszweck	Ansatz	31.12.2023	Zuweisungen	Entnahmen	31.12.2024	31.12.2023	31.12.2024	Konto-/Sparbuchnummer
8/9990934/00002	Zweckgebundene Haushaltsrücklage - Kanal	851000	1.604.900,00	380.000,00	570.000,00	1.414.900,00	1.604.900,00	1.017.500,00	ZW 41 295041
8/9990934/00004	Zweckgebundene Haushaltsrücklage - Fuhrpark Feuerwehr	163100	150.000,00	165.000,00	0,00	315.000,00	150.000,00	150.000,00	ZW 46 295043 AT95 3225 0000 0153 4767
8/9990934/00005	Zweckgebundene Haushaltsrücklage - Katastrophenhilfe	441000	0,00	50.000,00	0,00	50.000,00			ZW 44 295044 AT95 3225 0000 0153 4767
<b>Zweckgebundene Haushaltsrücklagen</b>			<b>1.754.900,00</b>	<b>595.000,00</b>	<b>570.000,00</b>	<b>1.779.900,00</b>	<b>1.754.900,00</b>	<b>1.167.500,00</b>	
8/9990935/00002	Allgemeine Haushaltsrücklage	912000	12.600,00	2.247.400,00	2.260.000,00	0,00	12.617,47	1.000.007,49	ZW 45 294045 AT95 3225 0000 0153 4767
8/9990935/00003	Eröffnungsrücklage	912000	22.000.000,00	0,00	0,00	22.000.000,00			
<b>Allgemeine Haushaltsrücklagen</b>			<b>22.012.600,00</b>	<b>2.247.400,00</b>	<b>2.260.000,00</b>	<b>22.000.000,00</b>	<b>12.617,47</b>	<b>1.000.007,49</b>	
<b>Gesamtsummen</b>			<b>23.767.500,00</b>	<b>2.842.400,00</b>	<b>2.830.000,00</b>	<b>23.779.900,00</b>	<b>1.767.517,47</b>	<b>2.167.507,49</b>	



Einzelnachweis über Finanzschulden und Schuldendienst  
(Anlage 6c)





# 1. Nachtragsvoranschlag 2024

# Einzelnachweis über Finanzschulden und Schuldendienst (Anlage 6c)

Marktgemeinde Brunn am Gebirge

Darlehen/Darlehensgeber Verwendung/Staat Aktenzahl	Laufzeit Währung/Zinssatz Zinsindikator	Darlehenshöhe Gesamt	Buchwert 31.12.2023	Zugang	Tilgung	Zinsen	Summe Schuldendienst	Schuldendienst- ersätze	Buchwert 31.12.2024	Netto Schuldendienst
----------------------------------------------------------	-----------------------------------------------	-------------------------	------------------------	--------	---------	--------	-------------------------	----------------------------	------------------------	-------------------------

## 1. Darlehen für Investitionszwecke

### 1.1. ... von Trägern des öffentlichen Rechts

#### 1.1.1. ... von Bund, Bundesfonds, Bundeskammern

#### 1.1.2. ... von Ländern, Landesfonds, Landesammern

30317/2001003 Nö Wasserwirts- Regenentlastung BA 11, Kto. 602509699, NÖ WWF vom 17.05.2005/AT WWF-50145011	2006 - 2034 EUR/1,000% FIX verzinst	50.316,00	57.600,00	0,00	0,00	0,00	0,00	0,00	57.600,00	0,00
30317/2001042 Nö Wasserwirts- Kanalbau Rennweg BA 13, Kto. 602516962, WWF vom 29.04.2009/AT WWF-50145013	2009 - 2041 EUR/1,000% FIX verzinst	32.799,00	58.100,00	0,00	0,00	0,00	0,00	0,00	58.100,00	0,00
30317/2001048 Nö Wasserwirts- Kanalbau Rennweg BA 14, Kto. 602519155/AT WWF-50145014	2010 - 2045 EUR/1,000% FIX verzinst	46.198,00	59.500,00	0,00	0,00	0,00	0,00	0,00	59.500,00	0,00
30317/2001125 Nö Wasserwirts- Kanalbau Wolfholz BA 09, Kto. 602502953, NÖ WWF vom 20.01.2004/AT WWF-50145009	2004 - 2029 EUR/1,000% FIX verzinst	15.329,00	18.100,00	0,00	0,00	0,00	0,00	0,00	18.100,00	0,00

#### 1.1.3. ... von Gemeinden, Gemeindeverbänden, Gemeindefonds

#### 1.1.4. ... von Sozialversicherungsträgern

#### 1.1.5. ... von sonstigen Trägern des öffentlichen Rechts

### 1.2. ... von Beteiligungen der Gebietskörperschaft (ohne Finanzunternehmungen)

### 1.3. ... von Unternehmen (ohne Beteiligungen und ohne Finanzunternehmungen)

# 1. Nachtragsvoranschlag 2024

# Einzelnachweis über Finanzschulden und Schuldendienst (Anlage 6c)

Marktgemeinde Brunn am Gebirge

Darlehen/Darlehensgeber Verwendung/Staat Aktenzahl	Laufzeit Währung/Zinssatz Zinsindikator	Darlehenshöhe Gesamt	Buchwert 31.12.2023	Zugang	Tilgung	Zinsen	Summe Schuldendienst	Schuldendienst- ersätze	Buchwert 31.12.2024	Netto Schuldendienst
<b>1.4. ... von Finanzunternehmen</b>										
<b>1.4.1. ... von Finanzunternehmen im Inland</b>										
30310/1003104 Kreditinstitut Straßenbau VA2024/AT 612000	2024 - 2033 EUR/5,000% FIX verzinst	350.000,00	0,00	350.000,00	0,00	17.500,00	17.500,00	0,00	350.000,00	17.500,00
30310/1003105 Kreditinstitut Beleuchtung VA2024/AT 816000	2024 - 2033 EUR/5,000% FIX verzinst	300.000,00	0,00	300.000,00	0,00	15.000,00	15.000,00	0,00	300.000,00	15.000,00
30310/1003106 Kreditinstitut Radfahrwege VA2024/AT 616000	2024 - 2033 EUR/4,300% FIX verzinst	600.000,00	0,00	600.000,00	0,00	25.800,00	25.800,00	0,00	600.000,00	25.800,00
30310/1003120 Kreditinstitut Neuerrichtung Trainingsplätze VA2024/AT 262000	2024 - 2033 EUR/5,000% FIX verzinst	400.000,00	0,00	400.000,00	0,00	20.000,00	20.000,00	0,00	400.000,00	20.000,00
30310/1003124 Kreditinstitut Haustechnik VS Schubertstraße VA2024/AT 211100	2024 - 2033 EUR/5,000% FIX verzinst	590.000,00	0,00	590.000,00	0,00	29.500,00	29.500,00	0,00	590.000,00	29.500,00
30310/1003125 Kreditinstitut Hochwasserschutz VA2024/AT 639000	2024 - 2033 EUR/5,000% FIX verzinst	400.000,00	0,00	400.000,00	0,00	20.000,00	20.000,00	0,00	400.000,00	20.000,00
30310/2003033 Kreditinstitut Wassernetzausbau VA2024/AT 850000	2024 - 2033 EUR/5,000% FIX verzinst	600.000,00	0,00	600.000,00	0,00	30.000,00	30.000,00	0,00	600.000,00	30.000,00
30311/2002013 UniCredit Bank Kanalbau 2013, Kto AT04 1200 0100 0336 3818/AT 10003 363 818	2013 - 2033 EUR/4,916% euribor6m	400.000,00	240.900,00	0,00	19.200,00	12.000,00	31.200,00	0,00	221.700,00	31.200,00

# 1. Nachtragsvoranschlag 2024

# Einzelnachweis über Finanzschulden und Schuldendienst (Anlage 6c)

Marktgemeinde Brunn am Gebirge

Darlehen/Darlehensgeber Verwendung/Staat Aktenzahl	Laufzeit Währung/Zinssatz Zinsindikator	Darlehenshöhe Gesamt	Buchwert 31.12.2023	Zugang	Tilgung	Zinsen	Summe Schuldendienst	Schuldendienst- ersätze	Buchwert 31.12.2024	Netto Schuldendienst
30311/4001140 UniCredit Bank , Wohnhaus Bahnstrasse 50 2002, AT82 1200 0004 0012 2339, Z. v. 28.12.1990/AT 400 122 339	1991 - 2025 EUR/3,250% euribor6m	196.216,65	22.300,00	0,00	10.900,00	1.100,00	12.000,00	0,00	11.400,00	12.000,00
30312/1003080 HYPO NOE Gru Straßenbau 2020, AT35 5300 0004 6633 0302/AT 466330302	2020 - 2030 EUR/0,380% FIX verzinst	900.000,00	633.600,00	0,00	89.500,00	2.400,00	91.900,00	0,00	544.100,00	91.900,00
30312/1003110 HYPO NOE Gru Kindergarten Schubertstraße 2023, AT15 5300 0004 6645 2106/AT 466452106	2023 - 2032 EUR/5,000% euribor6m	700.000,00	700.000,00	0,00	63.500,00	35.000,00	98.500,00	0,00	636.500,00	98.500,00
30312/4001037 HYPO NOE Gru Wohnhaus Hofgasse 2 1979, Kto. 7-320081-003 NÖ LRG. Wohnbauförderung, AT68 5310 0073 2008 1003/AT 7-320081-003	1979 - 2026 EUR/0,500% FIX verzinst	168.310,28	13.700,00	0,00	5.800,00	100,00	5.900,00	0,00	7.900,00	5.900,00
30313/1003018 Raiffeisen Regic Straßenbau 2017 , AT60 3225 0002 1192 8009/AT 612000	2017 - 2027 EUR/0,950% FIX verzinst	500.000,00	213.400,00	0,00	49.500,00	10.700,00	60.200,00	0,00	163.900,00	60.200,00
30313/1003025 Raiffeisen Regic Amtshaus 2017, AT69 3225 0000 1192 8009/AT 029000	2017 - 2027 EUR/0,966% FIX verzinst	500.000,00	188.000,00	0,00	46.300,00	1.800,00	48.100,00	0,00	141.700,00	48.100,00
30313/1003052 Raiffeisen Regic Vorplatz - Franz Anderleplatz 2017, Darlehn Nr. 111928009, AT16 3225 0001 1192 8009/AT 612600	2017 - 2027 EUR/0,966% FIX verzinst	400.000,00	164.600,00	0,00	40.500,00	1.500,00	42.000,00	1.300,00	124.100,00	40.700,00
30313/1003054 Raiffeisen Regic Volksschule Neubau 2018, (2111) Schubertstraße, AT36 3225 0000 1150 8108/AT 211000	2018 - 2033 EUR/1,363% FIX verzinst	2.500.000,00	1.730.200,00	0,00	161.200,00	23.400,00	184.600,00	0,00	1.569.000,00	184.600,00

# 1. Nachtragsvoranschlag 2024

# Einzelnachweis über Finanzschulden und Schuldendienst (Anlage 6c)

Marktgemeinde Brunn am Gebirge

Darlehen/Darlehensgeber Verwendung/Staat Aktenzahl	Laufzeit Währung/Zinssatz Zinsindikator	Darlehenshöhe Gesamt	Buchwert 31.12.2023	Zugang	Tilgung	Zinsen	Summe Schuldendienst	Schuldendienst- ersätze	Buchwert 31.12.2024	Netto Schuldendienst
30329/1001004 Erste Bank Öste Kindergarten Am Ried 2011, AT51 2011 1403 1819 8044, Hypo 635026405/AT 403 181 980/44	2011 - 2026 EUR/1,168% FIX verzinst	450.000,00	90.000,00	0,00	30.000,00	1.000,00	31.000,00	2.600,00	60.000,00	28.400,00
30329/1003006 Erste Bank Öste Ortszentrum - Platzgestaltung 2015, AT10 2011 1403 1819 8006/AT 403 1819 8006	2015 - 2025 EUR/1,230% FIX verzinst	500.000,00	100.000,00	0,00	50.000,00	1.100,00	51.100,00	0,00	50.000,00	51.100,00
30329/1003007 Erste Bank Öste Straßenbau 2015, AT26 2011 1403 1819 8009/AT 403 1819 8009	2015 - 2025 EUR/1,230% FIX verzinst	200.000,00	40.000,00	0,00	20.000,00	400,00	20.400,00	0,00	20.000,00	20.400,00
30329/1003014 Erste Bank Öste Herstellung Sportstätte 2015, AT53 2011 1403 1819 8008/AT 403 1819 8008	2015 - 2025 EUR/1,230% FIX verzinst	500.000,00	100.000,00	0,00	50.000,00	1.100,00	51.100,00	0,00	50.000,00	51.100,00
30329/1003021 Erste Bank Öste KIGA Am Ried / F.Hanusch-G. 2015, AT80 2011 1403 1819 8007/AT 403 1819 8007	2015 - 2025 EUR/1,230% FIX verzinst	300.000,00	60.000,00	0,00	30.000,00	700,00	30.700,00	0,00	30.000,00	30.700,00
30329/1003050 Erste Bank Öste Ankauf Feuerwehrauto 2022, AT41 2011 1403 1819 8030/AT 403-181-980/30	2022 - 2031 EUR/0,860% FIX verzinst	300.000,00	267.000,00	0,00	33.000,00	600,00	33.600,00	0,00	234.000,00	33.600,00
30329/1003091 Erste Bank Öste Straßenbau 2021, AT04 2011 1403 1819 8017/AT 612000	2021 - 2031 EUR/0,170% FIX verzinst	800.000,00	623.300,00	0,00	88.600,00	1.000,00	89.600,00	0,00	534.700,00	89.600,00
30329/1003092 Erste Bank Öste Beleuchtung 2021, AT74 2011 1403 1819 8018/AT 816000	2021 - 2031 EUR/0,170% FIX verzinst	500.000,00	400.700,00	0,00	49.800,00	700,00	50.500,00	0,00	350.900,00	50.500,00

# 1. Nachtragsvoranschlag 2024

# Einzelnachweis über Finanzschulden und Schuldendienst (Anlage 6c)

Marktgemeinde Brunn am Gebirge

Darlehen/Darlehensgeber Verwendung/Staat Aktenzahl	Laufzeit Währung/Zinssatz Zinsindikator	Darlehenshöhe Gesamt	Buchwert 31.12.2023	Zugang	Tilgung	Zinsen	Summe Schuldendienst	Schuldendienst- ersätze	Buchwert 31.12.2024	Netto Schuldendienst
30329/1003096 Erste Bank Öste Kindergarten Schubertstraße 2022 , AT52 2011 1403 1819 8026/AT 403-181-980/26 241200	2022 - 2031 EUR/0,860% FIX verzinst	700.000,00	624.900,00	0,00	75.800,00	5.400,00	81.200,00	0,00	549.100,00	81.200,00
30329/1003100 Erste Bank Öste Beleuchtung 2022, AT95 2011 1403 1819 8028/AT 403-181-980/28 816000	2022 - 2031 EUR/0,860% FIX verzinst	600.000,00	535.600,00	0,00	65.000,00	4.600,00	69.600,00	0,00	470.600,00	69.600,00
30329/2003004 Erste Bank Öste Kanalbau 2014, AT64 2011 1403 1819 8004/AT 403 1819 8004 851000	2014 - 2034 EUR/4,906% euribor6m	300.000,00	194.400,00	0,00	13.700,00	9.700,00	23.400,00	0,00	180.700,00	23.400,00
30329/2003012 Erste Bank Öste Wassernetzausbau 2016, AT42 2011 1403 1819 8012/AT 403 1819 8012 850000	2016 - 2026 EUR/1,168% FIX verzinst	470.000,00	134.200,00	0,00	44.200,00	1.600,00	45.800,00	0,00	90.000,00	45.800,00
30329/2003013 Erste Bank Öste Kanalbau 2016, AT15 2011 1403 1819 8013/AT 403 1819 8013 851000	2016 - 2026 EUR/1,168% FIX verzinst	460.000,00	143.700,00	0,00	47.300,00	1.600,00	48.900,00	0,00	96.400,00	48.900,00
30329/2003029 Erste Bank Öste Wassernetzbauten 2021, AT20 2011 1403 1819 8020/AT 850000	2021 - 2031 EUR/0,170% FIX verzinst	1.350.000,00	1.051.800,00	0,00	149.500,00	1.700,00	151.200,00	0,00	902.300,00	151.200,00
31212/1003101 HYPO TIROL B. Straßenbau 2023, AT215700 0303 5315 5075/AT 612000	2023 - 2032 EUR/3,450% FIX verzinst	610.000,00	610.000,00	0,00	59.000,00	21.000,00	80.000,00	0,00	551.000,00	80.000,00
31212/2001044 HYPO TIROL B. Wasserleitungsbau 2009, AT13 5700 0003 1910 6020/AT 319 106 020 850000	2009 - 2024 EUR/5,000% euribor6m	200.000,00	17.600,00	0,00	17.600,00	900,00	18.500,00	0,00	0,00	18.500,00
31212/2001047 HYPO TIROL B. Kanalbau BA 13 2009, AT57 5700 0003 1910 6004/AT 319 106 004 851000	2009 - 2024 EUR/5,000% euribor6m	400.000,00	34.000,00	0,00	34.000,00	1.700,00	35.700,00	0,00	0,00	35.700,00

# 1. Nachtragsvoranschlag 2024

# Einzelnachweis über Finanzschulden und Schuldendienst (Anlage 6c)

Marktgemeinde Brunn am Gebirge

Darlehen/Darlehensgeber Verwendung/Staat Aktenzahl	Laufzeit Währung/Zinssatz Zinsindikator	Darlehenshöhe Gesamt	Buchwert 31.12.2023	Zugang	Tilgung	Zinsen	Summe Schuldendienst	Schuldendienst- ersätze	Buchwert 31.12.2024	Netto Schuldendienst
31212/2001073 HYPO TIROL B. Kanalbau BA 14 2010, AT91 5700 0003 1910 6071/AT 319 106 047, 319 11 851000	2011 - 2030 EUR/4,829% euribor6m	500.000,00	227.000,00	0,00	27.900,00	11.400,00	39.300,00	0,00	199.100,00	39.300,00
31212/2001085 HYPO TIROL B. Kanalbau BA 14 2010, Kto. AT82 5700 0003 1910 6039/AT 319 106 039	2010 - 2030 EUR/4,829% euribor6m	370.000,00	163.100,00	0,00	20.000,00	8.200,00	28.200,00	0,00	143.100,00	28.200,00
31212/2003032 HYPO TIROL B. Wassernetzausbau 2023, AT43 5700 0303 5313 5067/AT 850000	2023 - 2032 EUR/3,450% FIX verzinst	800.000,00	800.000,00	0,00	77.300,00	27.600,00	104.900,00	0,00	722.700,00	104.900,00
31213/1001102 BAWAG P.S.K. Baumaßnahmen Felsenkeller 2010, AT58 6000 0005 4003 6713/AT 00540-036-713	2010 - 2030 EUR/4,800% euribor6m	1.500.000,00	660.100,00	0,00	81.100,00	33.000,00	114.100,00	0,00	579.000,00	114.100,00
31213/1001106 BAWAG P.S.K. Kindergarten Ortszentrum 2010, AT80 6000 0005 4003 9615, Hypo 635025379/AT 00540-039-615	2010 - 2030 EUR/4,800% euribor6m	500.000,00	220.000,00	0,00	27.000,00	11.000,00	38.000,00	0,00	193.000,00	38.000,00
31213/1002104 BAWAG P.S.K. Straßenbau 2013, AT60 6000 0005 4005 4428/AT 005 4005 4428	2013 - 2033 EUR/4,906% euribor6m	200.000,00	118.700,00	0,00	9.400,00	5.900,00	15.300,00	0,00	109.300,00	15.300,00
31213/1003024 BAWAG P.S.K. Straßenbau 2019 , AT97 6000 0005 4008 3444/AT 612000	2019 - 2028 EUR/0,840% FIX verzinst	400.000,00	244.000,00	0,00	39.800,00	2.000,00	41.800,00	0,00	204.200,00	41.800,00
<b>1.4.2. ... von Finanzunternehmen im Ausland</b>										
<b>1.5. ... von Sonstigen</b>										
55002/1 Ing. Alois Deutsch Darlehen PV-Anlage Alois Deutsch/AT 870000	2021 - 2034 EUR/2,000%	1.200,00	1.000,00	0,00	100,00	100,00	200,00	0,00	900,00	200,00

# 1. Nachtragsvoranschlag 2024

# Einzelnachweis über Finanzschulden und Schuldendienst (Anlage 6c)

Marktgemeinde Brunn am Gebirge

Darlehen/Darlehensgeber Verwendung/Staat Aktenzahl	Laufzeit Währung/Zinssatz Zinsindikator	Darlehenshöhe Gesamt	Buchwert 31.12.2023	Zugang	Tilgung	Zinsen	Summe Schuldendienst	Schuldendienst- ersätze	Buchwert 31.12.2024	Netto Schuldendienst
55045/1 Mag. Werner Plank Darlehen PV-Anlage Werner Plank/AT 870000	2021 - 2034 EUR/2,000%	1.800,00	1.600,00	0,00	100,00	100,00	200,00	0,00	1.500,00	200,00
55046/1 Silke Exner Darlehen PV-Anlage Silke Exner/AT 870000	2021 - 2034 EUR/2,000%	900,00	800,00	0,00	100,00	100,00	200,00	0,00	700,00	200,00
55047/1 Dr. Emmerich Gyenge Darlehen PV-Anlage Emmerich Gyenge/AT 870000	2021 - 2034 EUR/2,000%	600,00	500,00	0,00	100,00	100,00	200,00	0,00	400,00	200,00
55048/1 Sonja Staffa, BSc Darlehen PV-Anlage Sonja Staffa/AT 870000	2021 - 2034 EUR/2,000%	1.200,00	1.000,00	0,00	100,00	100,00	200,00	0,00	900,00	200,00
55049/1 Paula Heichinger Darlehen PV-Anlage Paula Heichinger/AT 870000	2021 - 2034 EUR/2,000%	1.800,00	1.600,00	0,00	100,00	100,00	200,00	0,00	1.500,00	200,00
55050/1 Dipl.-Ing. Verena Resse Darlehen PV-Anlage Verena Ressel/AT 870000	2021 - 2034 EUR/2,000%	1.800,00	1.600,00	0,00	100,00	100,00	200,00	0,00	1.500,00	200,00
55051/1 Dr. Dieter Donhoffer Darlehen PV-Anlage Dieter Donhoffer/AT 870000	2021 - 2034 EUR/2,000%	1.500,00	1.300,00	0,00	100,00	100,00	200,00	0,00	1.200,00	200,00
55052/1 Mag.rer.nat. Peter Indin Darlehen PV-Anlage Peter Indinger/AT 870000	2021 - 2034 EUR/2,000%	1.800,00	1.600,00	0,00	100,00	100,00	200,00	0,00	1.500,00	200,00
55053/1 Dipl.-Ing. Harald Heinric Darlehen PV-Anlage Harald Zeman/AT 870000	2021 - 2034 EUR/2,000%	1.800,00	1.600,00	0,00	100,00	100,00	200,00	0,00	1.500,00	200,00

# 1. Nachtragsvoranschlag 2024

# Einzelnachweis über Finanzschulden und Schuldendienst (Anlage 6c)

Marktgemeinde Brunn am Gebirge

Darlehen/Darlehensgeber Verwendung/Staat Aktenzahl	Laufzeit Währung/Zinssatz Zinsindikator	Darlehenshöhe Gesamt	Buchwert 31.12.2023	Zugang	Tilgung	Zinsen	Summe Schuldendienst	Schuldendienst- ersätze	Buchwert 31.12.2024	Netto Schuldendienst
55054/1 Silvia Atzberger Darlehen PV-Anlage Silvia Atzberger/AT 870000	2021 - 2034 EUR/2,000%	1.500,00	1.300,00	0,00	100,00	100,00	200,00	0,00	1.200,00	200,00
55055/1 Josef Alfred Ehrnhofner Darlehen PV-Anlage Josef Ehrnhofner/AT 870000	2021 - 2034 EUR/2,000%	1.800,00	1.600,00	0,00	100,00	100,00	200,00	0,00	1.500,00	200,00
55056/1 Irene Gerda Adelhei Ci Darlehen PV-Anlage Irene Christianus/AT 870000	2021 - 2034 EUR/2,000%	1.800,00	1.600,00	0,00	100,00	100,00	200,00	0,00	1.500,00	200,00
55057/1 Peter Gattermeyer, BA Darlehen PV-Anlage Peter Gattermeyer/AT 870000	2021 - 2034 EUR/2,000%	1.800,00	1.600,00	0,00	100,00	100,00	200,00	0,00	1.500,00	200,00
55058/1 Anton Giefing Darlehen PV-Anlage Anton Giefing/AT 870000	2021 - 2034 EUR/2,000%	1.800,00	1.600,00	0,00	100,00	100,00	200,00	0,00	1.500,00	200,00
55059/1 Franz Zelber Darlehen PV-Anlage Franz Zelber/AT 870000	2021 - 2034 EUR/2,000%	1.800,00	1.600,00	0,00	100,00	100,00	200,00	0,00	1.500,00	200,00
55060/1 Andreas Kasper Darlehen PV-Anlage Andreas Kasper/AT 870000	2021 - 2034 EUR/2,000%	1.800,00	1.600,00	0,00	100,00	100,00	200,00	0,00	1.500,00	200,00
55061/1 Veronika Barbara Kräftr Darlehen PV-Anlage Veronika Kräftner/AT 870000	2021 - 2034 EUR/2,000%	1.800,00	1.600,00	0,00	100,00	100,00	200,00	0,00	1.500,00	200,00
55062/1 Ing. Helmut Gattermeyer Darlehen PV-Anlage Helmut Gattermeyer/AT 870000	2021 - 2034 EUR/2,000%	1.800,00	1.600,00	0,00	100,00	100,00	200,00	0,00	1.500,00	200,00



# 1. Nachtragsvoranschlag 2024

# Einzelnachweis über Finanzschulden und Schuldendienst (Anlage 6c)

Marktgemeinde Brunn am Gebirge

Darlehen/Darlehensgeber Verwendung/Staat Aktenzahl	Ansatz	Laufzeit Währung/Zinssatz Zinsindikator	Darlehenshöhe Gesamt	Buchwert 31.12.2023	Zugang	Tilgung	Zinsen	Summe Schuldendienst	Schuldendienst- ersätze	Buchwert 31.12.2024	Netto Schuldendienst
55063/1 Peter Unterberger Darlehen PV-Anlage Peter Unterberger/AT 870000		2021 - 2034 EUR/2,000%	1.800,00	1.600,00	0,00	100,00	100,00	200,00	0,00	1.500,00	200,00
55064/1 Thomas Kräftner Darlehen PV-Anlage Thomas Kräftner/AT 870000		2021 - 2034 EUR/2,000%	1.800,00	1.600,00	0,00	100,00	100,00	200,00	0,00	1.500,00	200,00
55065/1 Alexander Papp Darlehen PV-Anlage Alexander papp/AT 870000		2021 - 2034 EUR/2,000%	1.800,00	1.600,00	0,00	100,00	100,00	200,00	0,00	1.500,00	200,00
55066/1 Peter-Michael Wildner Darlehen PV-Anlage Peter- Michael Wildner/AT 870000		2021 - 2034 EUR/2,000%	1.800,00	1.600,00	0,00	100,00	100,00	200,00	0,00	1.500,00	200,00
55067/1 Dr. Imre Pavo Darlehen PV-Anlage Imre Pavo/AT 870000		2021 - 2034 EUR/2,000%	1.800,00	1.600,00	0,00	100,00	100,00	200,00	0,00	1.500,00	200,00
55068/1 Dr. Wolfgang Greibl Darlehen PV-Anlage Wolfgang Greibl/AT 870000		2021 - 2034 EUR/2,000%	1.800,00	1.600,00	0,00	100,00	100,00	200,00	0,00	1.500,00	200,00
55069/1 Sabine Schuster Darlehen PV-Anlage Sabine Schuster/AT 870000		2021 - 2034 EUR/2,000%	1.800,00	1.600,00	0,00	100,00	100,00	200,00	0,00	1.500,00	200,00
55070/1 Michael Möslinger Darlehen PV-Anlage Michael Möslinger/AT 870000		2021 - 2021 EUR/2,000%	1.800,00	1.600,00	0,00	100,00	100,00	200,00	0,00	1.500,00	200,00
55071/1 Dipl.-Ing. Harald Leitner Darlehen PV-Anlage Harald Leitenmüller/AT 870000		2021 - 2034 EUR/2,000%	1.800,00	1.600,00	0,00	100,00	100,00	200,00	0,00	1.500,00	200,00

# 1. Nachtragsvoranschlag 2024

# Einzelnachweis über Finanzschulden und Schuldendienst (Anlage 6c)

Marktgemeinde Brunn am Gebirge

Darlehen/Darlehensgeber Verwendung/Staat Aktenzahl	Laufzeit Währung/Zinssatz Zinsindikator	Darlehenshöhe Gesamt	Buchwert 31.12.2023	Zugang	Tilgung	Zinsen	Summe Schuldendienst	Schuldendienst- ersätze	Buchwert 31.12.2024	Netto Schuldendienst
55072/1 Mag. Elisabeth Maria Ki Darlehen PV-Anlage Elisabeth Krahulec/AT 870000	2021 - 2034 EUR/2,000%	1.800,00	1.600,00	0,00	100,00	100,00	200,00	0,00	1.500,00	200,00
55073/1 Erich Albert Pospischil Darlehen PV-Anlage Erich Albert Pospischil/AT 870000	2021 - 2034 EUR/2,000%	1.800,00	1.600,00	0,00	100,00	100,00	200,00	0,00	1.500,00	200,00
55074/1 Christine Voitl Darlehen PV-Anlage Christine Voitl/AT 870000	2021 - 2034 EUR/2,000%	1.800,00	1.600,00	0,00	100,00	100,00	200,00	0,00	1.500,00	200,00
55075/1 Timothy Eric Petrov Darlehen PV-Anlage Timothy Petrov/AT 870000	2021 - 2034 EUR/2,000%	900,00	800,00	0,00	100,00	100,00	200,00	0,00	700,00	200,00
55076/1 Gerald Czech Darlehen PV-Anlage Gerald Czech/AT 870000	2021 - 2034 EUR/2,000%	1.200,00	1.000,00	0,00	100,00	100,00	200,00	0,00	900,00	200,00
55077/1 Ingeborg Elfriede Ma M Darlehen PV-Anlage Ingeborg Moldaschl/AT 870000	2021 - 2034 EUR/2,000%	1.800,00	1.600,00	0,00	100,00	100,00	200,00	0,00	1.500,00	200,00
55078/1 Erich Albert Pospischil Darlehen PV-Anlage Erich Pospischil/S. Gschmeidler/AT 870000	2021 - 2034 EUR/2,000%	1.800,00	1.600,00	0,00	100,00	100,00	200,00	0,00	1.500,00	200,00
55079/1 Mag. Tanja Henkes Darlehen PV-Anlage Tanja Henkes/AT 870000	2021 - 2034 EUR/2,000%	600,00	500,00	0,00	100,00	100,00	200,00	0,00	400,00	200,00
<b>Zwischensumme</b>			<b>11.611.500,00</b>	<b>3.240.000,00</b>	<b>1.630.000,00</b>	<b>403.300,00</b>	<b>2.033.300,00</b>	<b>3.900,00</b>	<b>13.221.500,00</b>	<b>2.029.400,00</b>

## 2. Finanzschulden für den laufenden Aufwand

### 2.1. ... von Trägern des öffentlichen Rechts

# 1. Nachtragsvoranschlag 2024

# Einzelnachweis über Finanzschulden und Schuldendienst (Anlage 6c)

Marktgemeinde Brunn am Gebirge

Darlehen/Darlehensgeber Verwendung/Staat Aktenzahl	Laufzeit Währung/Zinssatz Ansatz	Darlehenshöhe Gesamt	Buchwert 31.12.2023	Zugang	Tilgung	Zinsen	Summe Schuldendienst	Schuldendienst- ersätze	Buchwert 31.12.2024	Netto Schuldendienst
2.1.1. ... von Bund, Bundesfonds, Bundeskammern										
2.1.2. ... von Ländern, Landesfonds, Landeskammern										
2.1.3. ... von Gemeinden, Gemeindeverbänden, Gemeindefonds										
2.1.4. ... von Sozialversicherungsträgern										
2.1.5. ... von sonstigen Trägern des öffentlichen Rechts										
2.2. ... von Beteiligungen der Gebietskörperschaft (ohne Finanzunternehmungen)										
2.3. ... von Unternehmen (ohne Beteiligungen und ohne Finanzunternehmungen)										
2.4. ... von Finanzunternehmen										
2.4.1. ... von Finanzunternehmen im Inland										
2.4.2. ... von Finanzunternehmen im Ausland										
2.5. ... von Sonstigen										
<b>Zwischensumme</b>			0,00	0,00	0,00	0,00	0,00	0,00	0,00	0,00
<b>SUMME (1 und 2)</b>			<b>11.611.500,00</b>	<b>3.240.000,00</b>	<b>1.630.000,00</b>	<b>403.300,00</b>	<b>2.033.300,00</b>	<b>3.900,00</b>	<b>13.221.500,00</b>	<b>2.029.400,00</b>
Davon ohne Quasi-KG *)			8.324.100,00	2.640.000,00	1.159.000,00	292.100,00	1.451.100,00	3.900,00	9.805.100,00	1.447.200,00
Davon Quasi-KG *)			3.287.400,00	600.000,00	471.000,00	111.200,00	582.200,00	0,00	3.416.400,00	582.200,00

\*) Quasi-Kapitalgesellschaften außerhalb des Sektors Staat gemäß ESVG (Ansatz 85-89).



Nachweis über haushaltsinterne Vergütungen (Anlage 6f)



# 1. Nachtragsvoranschlag 2024

Marktgemeinde Brunn am Gebirge

## Nachweis über haushaltsinterne Vergütungen (Anlage 6f)

Gruppenebene		Erträge	Aufwendungen
0	Vertretungskörper und allgemeine Verwaltung	962.000,00	0,00
1	Öffentliche Ordnung und Sicherheit	0,00	0,00
2	Unterricht, Erziehung, Sport und Wissenschaft	0,00	0,00
3	Kunst, Kultur und Kultus	0,00	0,00
4	Soziale Wohlfahrt und Wohnbauförderung	0,00	0,00
5	Gesundheit	0,00	0,00
6	Straßen- und Wasserbau, Verkehr	0,00	0,00
7	Wirtschaftsförderung	0,00	0,00
8	Dienstleistungen	0,00	895.800,00
9	Finanzwirtschaft	0,00	0,00
<b>Summe</b>		<b>962.000,00</b>	<b>895.800,00</b>





# 1. NVA Haushaltspotential



## Nachtragsvoranschlag 2024

Marktgemeinde Brunn am Gebirge

## Haushaltspotential (aufbauend auf der Ergebnisrechnung)

MVAG	Mittelverwendungs- und -aufbringungsgruppen	Mittelaufbringung	Mittelverwendung	Saldo
211	Erträge aus der operativen Verwaltungstätigkeit	41.931.100,00		
212	Erträge aus Transfers	3.349.500,00		
213	Finanzerträge	40.000,00		
Summe Erträge (SU 21)		<b>45.320.600,00</b>		
2117	Nicht finanzierungswirksame operative Erträge (Auflösung von Rückstellungen und Aktivierte Eigenleistungen)	-164.600,00		
2127	Nicht finanzierungswirksamer Transferertrag (Auflösung von Investitionszuschüssen)	-210.300,00		
2136	Sonstige nicht finanzierungswirksame Finanzerträge (Auflösung von RS Bewertung von Beteiligungen und aktiven Finanzinstrumenten)	0,00		
Nicht finanzwirksame Erträge		<b>-374.900,00</b>		
Finanzwirksame Erträge		<b>44.945.700,00</b>		
221	Personalaufwand		10.190.600,00	
222	Sachaufwand		19.891.900,00	
223	Transferaufwand		13.419.200,00	
224	Finanzaufwand		428.300,00	
Summe Aufwendungen (SU 22)			<b>43.930.000,00</b>	
2214	Nicht finanzierungswirksamer Personalaufwand (Dotierung RS für Abfertigungen, Jubiläum u. nicht konsumierte Urlaube)		-176.400,00	
2226	Nicht finanzierungswirksamer Sachaufwand (inkl. Abschreibungen, Dotierung von RS Prozess, ausstehende Rechnungen)		-4.229.200,00	
2237	Nicht finanzierungswirksamer Transferaufwand (Dotierungen von RS f. Pensionen)		0,00	
2245	Nicht finanzierungswirksamer Finanzaufwand (Wertberichtigungen zu Finanzinstrumenten, Aufwendungen aus der Bewertung von Beteiligungen)		0,00	
Nicht finanzwirksame Aufwendungen			<b>-4.405.600,00</b>	
Finanzwirksame Aufwendungen			<b>39.524.400,00</b>	
Finanzwirksames Ergebnis				

## Nachtragsvoranschlag 2024

Marktgemeinde Brunn am Gebirge

## Haushaltspotential (aufbauend auf der Ergebnisrechnung)

MVAG	Mittelverwendungs- und -aufbringungsgruppen	Mittelaufbringung	Mittelverwendung	Saldo
332	Einzahlungen aus der Rückzahlung von Darlehen sowie gewährten Vorschüssen (ohne 3325 mit Projektcode - Anzahlungen)	8.100,00		
1141	Vorräte ( - Veränderung)	0,00		
1142	Gegebene Anzahlungen auf Vorräte ( - Veränderung)	0,00		
1540	Passive Rechnungsabgrenzung	0,00		
	Einzahlungen der Kontengruppe 000-089, die keinem Projekt mit Projektcode 1 zugeordnet sind	0,00		
	Einzahlungen der Kontengruppe 30, die keinem Projekt mit Projektcode 1 zugeordnet sind	427.000,00		
	- Erträge der Kontogruppe 80 mit Projektcode 1	0,00		
2301	Entnahmen von Rücklagen endfälliger Darlehen (Kontengruppe 893)	0,00		
Jährliche wiederkehrende Einzahlungen		<b>435.100,00</b>		
36	Auszahlungen aus der Finanzierungstätigkeit (ohne Projektcode 1)		1.630.000,00	
2401	Zuweisung an Rücklagen endfälliger Darlehen (Kontengruppe 793)		0,00	
342	Auszahlungen aus der Gewährung von Darlehen sowie gewährten Vorschüssen (ohne 3425 mit Projektcode - Anzahlungen)		30.000,00	
1141	Vorräte ( + Veränderung)		0,00	
1142	Gegebene Anzahlungen auf Vorräte ( + Veränderung)		0,00	
1170	Aktive Rechnungsabgrenzung		0,00	
	Auszahlungen (Investitionen) der Kontengruppe 000-083, die keinem Projekt mit Projektcode 1 zugeordnet sind		1.710.200,00	
Jährliche wiederkehrende Auszahlungen			<b>3.370.200,00</b>	
	Kontengruppe 871, KT der Ergebnisrechnung, mit Projektcode (BZ)	-600.000,00		
Summe Kapitaltransfers der Ergebnisrechnung		<b>-600.000,00</b>		
Jährliches Haushaltspotential				
	Jährliches Haushaltspotential	1.886.200,00		
	kumuliertes Haushaltspotential zum 31.12.2023 (Vorjahr)	3.368.285,88		
Verfügbares Haushaltspotential		<b>5.254.485,88</b>		

## Nachtragsvoranschlag 2024

Marktgemeinde Brunn am Gebirge

## Haushaltspotential (aufbauend auf der Ergebnisrechnung)

MVAG	Mittelverwendungs- und -aufbringungsgruppen	Mittelaufbringung	Mittelverwendung	Saldo
informativ	im verfügbaren Haushaltspotential enthaltene Bedarfszuweisungen zur Liquiditätssteigerung aus Kontogruppe 871, KT der Ergebnisrechnung ohne Projektcode	4.800,00		
informativ	tatsächlicher Liquiditätsbedarf ohne Rücklagenauflösung (Abgang)	5.249.685,88		
2401	Zuweisungen an Haushaltsrücklagen (Kontengruppe 794)		595.000,00	
2401	Zuweisungen an Haushaltsrücklagen (Kontengruppe 795)		2.500.000,00	
Jährliche Aufwände für Rücklagen			<b>3.095.000,00</b>	
2301	Entnahmen von Haushaltsrücklagen (Kontengruppe 894)	0,00		
2301	Entnahmen von Haushaltsrücklagen (Kontengruppe 895)	0,00		
Jährliche RL-Erträge f. Investitionen (finanzw.)		<b>0,00</b>		
Endbestand kumuliertes Haushaltspotential		<b>5.254.485,88</b>	<b>3.095.000,00</b>	<b>2.159.485,88</b>
- Zuweisungen und Umbuchungen an investive Vorhaben			1.034.900,00	-1.034.900,00
+ Rückführungen und Umbuchungen von investiven Vorhaben		0,00		0,00
Endstand kumuliertes Haushaltspotential nach Berücksichtigung von Zuweisungen und Rückführungen investive Vorhaben		<b>5.254.485,88</b>	<b>4.129.900,00</b>	<b>1.124.585,88</b>



# 1. NVA Nachweis der Investitionstätigkeit





# 1. Nachtragsvoranschlag 2024

# Nachweis der Investitionstätigkeit

Marktgemeinde Brunn am Gebirge

Vorhaben	Vorhabensbezeichnung	RA Vorjahre	VA 2024	Plan 2025	Plan 2026	Plan 2027	Plan 2028	Plan Gesamt (gerundet)
Konto	Bezeichnung							
<b>1021110</b>	<b>Haustechnik VS Schubertstr. (2024 bis 2024)</b>							
	<b>Auszahlungen - Investitionen - Mittelverwendung</b>	<b>0,00</b>	<b>595.000,00</b>	<b>0,00</b>	<b>0,00</b>	<b>0,00</b>	<b>0,00</b>	<b>595.000,00</b>
	<b>Anschaffungs- oder Herstellungskosten</b>	<b>0,00</b>	<b>595.000,00</b>	<b>0,00</b>	<b>0,00</b>	<b>0,00</b>	<b>0,00</b>	<b>595.000,00</b>
5/211100-010000	Gebäude und Bauten	0,00	560.000,00					560.000,00
5/211100-010010	Gebäude und Bauten - Planerleistungen	0,00	35.000,00					35.000,00
	<b>Einzahlungen - Finanzierung - Mittelaufbringung</b>	<b>0,00</b>	<b>595.000,00</b>	<b>0,00</b>	<b>0,00</b>	<b>0,00</b>	<b>0,00</b>	<b>595.000,00</b>
	<b>Mittel aus Geldfluss aus der operativen Gebarung</b>	<b>0,00</b>	<b>5.000,00</b>	<b>0,00</b>	<b>0,00</b>	<b>0,00</b>	<b>0,00</b>	<b>5.000,00</b>
6/211100+899000	Entnahmen aus Verrechnungsrücklagen zwischen operativer Gebarung und Projekten	0,00	5.000,00					5.000,00
	<b>Bedarfszuweisungen/KTZ</b>	<b>0,00</b>	<b>0,00</b>	<b>0,00</b>	<b>0,00</b>	<b>0,00</b>	<b>0,00</b>	<b>0,00</b>
	<b>Haushaltsrücklagen/Zahlungsmittelreserven</b>	<b>0,00</b>	<b>0,00</b>	<b>0,00</b>	<b>0,00</b>	<b>0,00</b>	<b>0,00</b>	<b>0,00</b>
	<b>Sonstige Kapitaltransfers und Subventionen</b>	<b>0,00</b>	<b>0,00</b>	<b>0,00</b>	<b>0,00</b>	<b>0,00</b>	<b>0,00</b>	<b>0,00</b>
	<b>Darlehen/Innere Darlehen</b>	<b>0,00</b>	<b>590.000,00</b>	<b>0,00</b>	<b>0,00</b>	<b>0,00</b>	<b>0,00</b>	<b>590.000,00</b>
30310/1003124	Haustechnik VS Schubertstraße VA2024	0,00	590.000,00					590.000,00
	<b>Finanzierungsleasing</b>	<b>0,00</b>	<b>0,00</b>	<b>0,00</b>	<b>0,00</b>	<b>0,00</b>	<b>0,00</b>	<b>0,00</b>
	<b>Veräußerung langfristiges Vermögen und sonstiges</b>	<b>0,00</b>	<b>0,00</b>	<b>0,00</b>	<b>0,00</b>	<b>0,00</b>	<b>0,00</b>	<b>0,00</b>
<b>Finanzierungsergebnis 1021110</b>		<b>0,00</b>	<b>0,00</b>	<b>0,00</b>	<b>0,00</b>	<b>0,00</b>	<b>0,00</b>	<b>0,00</b>
	<i>inklusive Vorjahre (gerundet)</i>		<b>0,00</b>	<b>0,00</b>	<b>0,00</b>	<b>0,00</b>	<b>0,00</b>	

# 1. Nachtragsvoranschlag 2024

# Nachweis der Investitionstätigkeit

Marktgemeinde Brunn am Gebirge

Vorhaben	Vorhabensbezeichnung	RA Vorjahre	VA 2024	Plan 2025	Plan 2026	Plan 2027	Plan 2028	Plan Gesamt (gerundet)
Konto	Bezeichnung							
<b>1026200</b>	<b>Neuerrichtung Trainingsplätze (2023 bis 2024)</b>							
	<b>Auszahlungen - Investitionen - Mittelverwendung</b>	<b>3.771,00</b>	<b>1.265.000,00</b>	<b>0,00</b>	<b>0,00</b>	<b>0,00</b>	<b>0,00</b>	<b>1.268.800,00</b>
	<b>Anschaffungs- oder Herstellungskosten</b>	<b>3.771,00</b>	<b>1.265.000,00</b>	<b>0,00</b>	<b>0,00</b>	<b>0,00</b>	<b>0,00</b>	<b>1.268.800,00</b>
5/262000-050000	Sonderanlagen Neuerrichtung Trainingsplätze	3.771,00	1.250.000,00					1.253.800,00
5/262000-050010	Planerleistungen Neuerrichtung Trainingsplätze	0,00	15.000,00					15.000,00
	<b>Einzahlungen - Finanzierung - Mittelaufbringung</b>	<b>3.771,00</b>	<b>1.265.000,00</b>	<b>0,00</b>	<b>0,00</b>	<b>0,00</b>	<b>0,00</b>	<b>1.268.800,00</b>
	<b>Mittel aus Geldfluss aus der operativen Gebarung</b>	<b>3.771,00</b>	<b>32.000,00</b>	<b>0,00</b>	<b>0,00</b>	<b>0,00</b>	<b>0,00</b>	<b>35.800,00</b>
6/262000+829910	Mittel aus Geldfluss aus der operativen Gebarung	3.771,00	0,00					3.800,00
6/262000+899000	Entnahmen aus Verrechnungsrücklagen zwischen operativer Gebarung und Projekten	0,00	32.000,00					32.000,00
	<b>Bedarfszuweisungen/KTZ</b>	<b>0,00</b>	<b>200.000,00</b>	<b>0,00</b>	<b>0,00</b>	<b>0,00</b>	<b>0,00</b>	<b>200.000,00</b>
6/262000+871000	Kapitaltransfers aus Gemeinde-Bedarfszuweisungsmittel	0,00	200.000,00					200.000,00
	<b>Haushaltsrücklagen/Zahlungsmittelreserven</b>	<b>0,00</b>	<b>0,00</b>	<b>0,00</b>	<b>0,00</b>	<b>0,00</b>	<b>0,00</b>	<b>0,00</b>
	<b>Sonstige Kapitaltransfers und Subventionen</b>	<b>0,00</b>	<b>633.000,00</b>	<b>0,00</b>	<b>0,00</b>	<b>0,00</b>	<b>0,00</b>	<b>633.000,00</b>
6/262000+300000	Kapitaltransfers von Bund, Bundesfonds und Bundeskammern	0,00	633.000,00					633.000,00
	<b>Darlehen/Innere Darlehen</b>	<b>0,00</b>	<b>400.000,00</b>	<b>0,00</b>	<b>0,00</b>	<b>0,00</b>	<b>0,00</b>	<b>400.000,00</b>
30310/1003120	Neuerrichtung Trainingsplätze VA2024	0,00	400.000,00					400.000,00
	<b>Finanzierungsleasing</b>	<b>0,00</b>	<b>0,00</b>	<b>0,00</b>	<b>0,00</b>	<b>0,00</b>	<b>0,00</b>	<b>0,00</b>
	<b>Veräußerung langfristiges Vermögen und sonstiges</b>	<b>0,00</b>	<b>0,00</b>	<b>0,00</b>	<b>0,00</b>	<b>0,00</b>	<b>0,00</b>	<b>0,00</b>
<b>Finanzierungsergebnis 1026200</b>		<b>0,00</b>	<b>0,00</b>	<b>0,00</b>	<b>0,00</b>	<b>0,00</b>	<b>0,00</b>	<b>0,00</b>
	<i>inklusive Vorjahre (gerundet)</i>		<b>0,00</b>	<b>0,00</b>	<b>0,00</b>	<b>0,00</b>	<b>0,00</b>	

# 1. Nachtragsvoranschlag 2024

# Nachweis der Investitionstätigkeit

Marktgemeinde Brunn am Gebirge

Vorhaben	Vorhabensbezeichnung		RA Vorjahre	VA 2024	Plan 2025	Plan 2026	Plan 2027	Plan 2028	Plan Gesamt (gerundet)
Konto	Bezeichnung								
<b>1084000</b>	<b>Grundstücksankauf (2023 bis 2028)</b>								
	<b>Auszahlungen - Investitionen - Mittelverwendung</b>		<b>5.125.400,00</b>	<b>1.500.000,00</b>	<b>0,00</b>	<b>0,00</b>	<b>0,00</b>	<b>0,00</b>	<b>6.625.400,00</b>
	<b>Anschaffungs- oder Herstellungskosten</b>		<b>5.125.400,00</b>	<b>1.500.000,00</b>	<b>0,00</b>	<b>0,00</b>	<b>0,00</b>	<b>0,00</b>	<b>6.625.400,00</b>
5/840000-001000	Unbebaute Grundstücke		5.125.400,00	1.500.000,00	0,00	0,00	0,00	0,00	6.625.400,00
	<b>Einzahlungen - Finanzierung - Mittelaufbringung</b>		<b>5.125.400,00</b>	<b>1.500.000,00</b>	<b>0,00</b>	<b>0,00</b>	<b>0,00</b>	<b>0,00</b>	<b>6.625.400,00</b>
	<b>Mittel aus Geldfluss aus der operativen Gebarung</b>		<b>0,00</b>	<b>0,00</b>	<b>0,00</b>	<b>0,00</b>	<b>0,00</b>	<b>0,00</b>	<b>0,00</b>
	<b>Bedarfszuweisungen/KTZ</b>		<b>0,00</b>	<b>0,00</b>	<b>0,00</b>	<b>0,00</b>	<b>0,00</b>	<b>0,00</b>	<b>0,00</b>
	<b>Haushaltsrücklagen/Zahlungsmittelreserven</b>		<b>5.125.400,00</b>	<b>1.500.000,00</b>	<b>0,00</b>	<b>0,00</b>	<b>0,00</b>	<b>0,00</b>	<b>6.625.400,00</b>
6/840000+895001	Entnahmen von allgemeinen Haushaltsrücklagen		5.125.400,00	1.500.000,00	0,00	0,00	0,00	0,00	6.625.400,00
	<b>Sonstige Kapitaltransfers und Subventionen</b>		<b>0,00</b>	<b>0,00</b>	<b>0,00</b>	<b>0,00</b>	<b>0,00</b>	<b>0,00</b>	<b>0,00</b>
	<b>Darlehen/Innere Darlehen</b>		<b>0,00</b>	<b>0,00</b>	<b>0,00</b>	<b>0,00</b>	<b>0,00</b>	<b>0,00</b>	<b>0,00</b>
	<b>Finanzierungsleasing</b>		<b>0,00</b>	<b>0,00</b>	<b>0,00</b>	<b>0,00</b>	<b>0,00</b>	<b>0,00</b>	<b>0,00</b>
	<b>Veräußerung langfristiges Vermögen und sonstiges</b>		<b>0,00</b>	<b>0,00</b>	<b>0,00</b>	<b>0,00</b>	<b>0,00</b>	<b>0,00</b>	<b>0,00</b>
<b>Finanzierungsergebnis 1084000</b>			<b>0,00</b>	<b>0,00</b>	<b>0,00</b>	<b>0,00</b>	<b>0,00</b>	<b>0,00</b>	<b>0,00</b>
			<i>inklusive Vorjahre (gerundet)</i>	<b>0,00</b>	<b>0,00</b>	<b>0,00</b>	<b>0,00</b>	<b>0,00</b>	

# 1. Nachtragsvoranschlag 2024

# Nachweis der Investitionstätigkeit

Marktgemeinde Brunn am Gebirge

Vorhaben	Vorhabensbezeichnung		RA Vorjahre	VA 2024	Plan 2025	Plan 2026	Plan 2027	Plan 2028	Plan Gesamt (gerundet)
Konto	Bezeichnung								
<b>1163000</b>	<b>FFW - Fernwärme &amp; PV Anlage (2022 bis 2024)</b>								
	<b>Auszahlungen - Investitionen - Mittelverwendung</b>		<b>116.720,74</b>	<b>63.000,00</b>	<b>0,00</b>	<b>0,00</b>	<b>0,00</b>	<b>0,00</b>	<b>179.700,00</b>
	<b>Anschaffungs- oder Herstellungskosten</b>		<b>116.720,74</b>	<b>63.000,00</b>	<b>0,00</b>	<b>0,00</b>	<b>0,00</b>	<b>0,00</b>	<b>179.700,00</b>
5/163000-006001	Planerleistungen		11.730,00	0,00					11.700,00
5/163000-050000	Sonderanlagen, sonstige Grundstückseinrichtungen		104.990,74	0,00					105.000,00
5/163000-050100	Sonderanlagen Nachhaltigkeitsprojekt		0,00	63.000,00					63.000,00
	<b>Einzahlungen - Finanzierung - Mittelaufbringung</b>		<b>116.720,74</b>	<b>63.000,00</b>	<b>0,00</b>	<b>0,00</b>	<b>0,00</b>	<b>0,00</b>	<b>179.700,00</b>
	<b>Mittel aus Geldfluss aus der operativen Gebarung</b>		<b>116.720,74</b>	<b>18.900,00</b>	<b>0,00</b>	<b>0,00</b>	<b>0,00</b>	<b>0,00</b>	<b>135.600,00</b>
6/163000+829910	Mittel aus Geldfluss aus der operativen Gebarung		116.720,74	0,00					116.700,00
6/163000+899000	Entnahmen aus Verrechnungsrücklagen zwischen operativer Gebarung und Projekten		0,00	18.900,00					18.900,00
	<b>Bedarfszuweisungen/KTZ</b>		<b>0,00</b>	<b>0,00</b>	<b>0,00</b>	<b>0,00</b>	<b>0,00</b>	<b>0,00</b>	<b>0,00</b>
	<b>Haushaltsrücklagen/Zahlungsmittelreserven</b>		<b>0,00</b>	<b>0,00</b>	<b>0,00</b>	<b>0,00</b>	<b>0,00</b>	<b>0,00</b>	<b>0,00</b>
	<b>Sonstige Kapitaltransfers und Subventionen</b>		<b>0,00</b>	<b>44.100,00</b>	<b>0,00</b>	<b>0,00</b>	<b>0,00</b>	<b>0,00</b>	<b>44.100,00</b>
6/163000+300000	Kapitaltransfers von Bund, Bundesfonds und Bundeskammern		0,00	44.100,00					44.100,00
	<b>Darlehen/Innere Darlehen</b>		<b>0,00</b>	<b>0,00</b>	<b>0,00</b>	<b>0,00</b>	<b>0,00</b>	<b>0,00</b>	<b>0,00</b>
	<b>Finanzierungsleasing</b>		<b>0,00</b>	<b>0,00</b>	<b>0,00</b>	<b>0,00</b>	<b>0,00</b>	<b>0,00</b>	<b>0,00</b>
	<b>Veräußerung langfristiges Vermögen und sonstiges</b>		<b>0,00</b>	<b>0,00</b>	<b>0,00</b>	<b>0,00</b>	<b>0,00</b>	<b>0,00</b>	<b>0,00</b>
<b>Finanzierungsergebnis 1163000</b>			<b>0,00</b>	<b>0,00</b>	<b>0,00</b>	<b>0,00</b>	<b>0,00</b>	<b>0,00</b>	<b>0,00</b>
			<i>inklusive Vorjahre (gerundet)</i>	<b>0,00</b>	<b>0,00</b>	<b>0,00</b>	<b>0,00</b>	<b>0,00</b>	

# 1. Nachtragsvoranschlag 2024

# Nachweis der Investitionstätigkeit

Marktgemeinde Brunn am Gebirge

Vorhaben	Vorhabensbezeichnung		RA Vorjahre	VA 2024	Plan 2025	Plan 2026	Plan 2027	Plan 2028	Plan Gesamt (gerundet)
Konto	Bezeichnung								
<b>1269500</b>	<b>Landschaftspark (2023 bis 2025)</b>								
	<b>Auszahlungen - Investitionen - Mittelverwendung</b>		<b>91.910,00</b>	<b>593.000,00</b>	<b>500.000,00</b>	<b>0,00</b>	<b>0,00</b>	<b>0,00</b>	<b>1.184.900,00</b>
	<b>Anschaffungs- oder Herstellungskosten</b>		<b>91.910,00</b>	<b>593.000,00</b>	<b>500.000,00</b>	<b>0,00</b>	<b>0,00</b>	<b>0,00</b>	<b>1.184.900,00</b>
5/269500-001000	Unbebaute Grundstücke		91.910,00	0,00	0,00				91.900,00
5/269500-060000	Im Bau befindliche Grundstückseinrichtungen		0,00	500.000,00	500.000,00				1.000.000,00
5/269500-060010	Im Bau befindliche Grundstückseinrichtungen - Planerleistungen		0,00	93.000,00	0,00				93.000,00
	<b>Einzahlungen - Finanzierung - Mittelaufbringung</b>		<b>91.910,00</b>	<b>593.000,00</b>	<b>500.000,00</b>	<b>0,00</b>	<b>0,00</b>	<b>0,00</b>	<b>1.184.900,00</b>
	<b>Mittel aus Geldfluss aus der operativen Gebarung</b>		<b>0,00</b>	<b>93.000,00</b>	<b>0,00</b>	<b>0,00</b>	<b>0,00</b>	<b>0,00</b>	<b>93.000,00</b>
6/269500+899000	Entnahmen aus Verrechnungsrücklagen zwischen operativer Gebarung und Projekten		0,00	93.000,00	0,00				93.000,00
	<b>Bedarfszuweisungen/KTZ</b>		<b>0,00</b>	<b>0,00</b>	<b>0,00</b>	<b>0,00</b>	<b>0,00</b>	<b>0,00</b>	<b>0,00</b>
	<b>Haushaltsrücklagen/Zahlungsmittelreserven</b>		<b>91.910,00</b>	<b>500.000,00</b>	<b>500.000,00</b>	<b>0,00</b>	<b>0,00</b>	<b>0,00</b>	<b>1.091.900,00</b>
6/269500+895001	Entnahmen von allgemeinen Haushaltsrücklagen		91.910,00	500.000,00	500.000,00				1.091.900,00
	<b>Sonstige Kapitaltransfers und Subventionen</b>		<b>0,00</b>	<b>0,00</b>	<b>0,00</b>	<b>0,00</b>	<b>0,00</b>	<b>0,00</b>	<b>0,00</b>
	<b>Darlehen/Innere Darlehen</b>		<b>0,00</b>	<b>0,00</b>	<b>0,00</b>	<b>0,00</b>	<b>0,00</b>	<b>0,00</b>	<b>0,00</b>
	<b>Finanzierungsleasing</b>		<b>0,00</b>	<b>0,00</b>	<b>0,00</b>	<b>0,00</b>	<b>0,00</b>	<b>0,00</b>	<b>0,00</b>
	<b>Veräußerung langfristiges Vermögen und sonstiges</b>		<b>0,00</b>	<b>0,00</b>	<b>0,00</b>	<b>0,00</b>	<b>0,00</b>	<b>0,00</b>	<b>0,00</b>
<b>Finanzierungsergebnis 1269500</b>			<b>0,00</b>	<b>0,00</b>	<b>0,00</b>	<b>0,00</b>	<b>0,00</b>	<b>0,00</b>	<b>0,00</b>
			<i>inklusive Vorjahre (gerundet)</i>	<b>0,00</b>	<b>0,00</b>	<b>0,00</b>	<b>0,00</b>	<b>0,00</b>	

# 1. Nachtragsvoranschlag 2024

# Nachweis der Investitionstätigkeit

Marktgemeinde Brunn am Gebirge

Vorhaben	Vorhabensbezeichnung	RA Vorjahre	VA 2024	Plan 2025	Plan 2026	Plan 2027	Plan 2028	Plan Gesamt (gerundet)
Konto	Bezeichnung							
<b>1820100</b>	<b>Ankauf Kompaktlader Avant 860i (2024 bis 2024)</b>							
	<b>Auszahlungen - Investitionen - Mittelverwendung</b>	<b>0,00</b>	<b>150.000,00</b>	<b>0,00</b>	<b>0,00</b>	<b>0,00</b>	<b>0,00</b>	<b>150.000,00</b>
	<b>Anschaffungs- oder Herstellungskosten</b>	<b>0,00</b>	<b>150.000,00</b>	<b>0,00</b>	<b>0,00</b>	<b>0,00</b>	<b>0,00</b>	<b>150.000,00</b>
	5/820000-040000 Fahrzeuge	0,00	150.000,00					150.000,00
	<b>Einzahlungen - Finanzierung - Mittelaufbringung</b>	<b>0,00</b>	<b>150.000,00</b>	<b>0,00</b>	<b>0,00</b>	<b>0,00</b>	<b>0,00</b>	<b>150.000,00</b>
	<b>Mittel aus Geldfluss aus der operativen Gebarung</b>	<b>0,00</b>	<b>150.000,00</b>	<b>0,00</b>	<b>0,00</b>	<b>0,00</b>	<b>0,00</b>	<b>150.000,00</b>
	6/820000+899000 Entnahmen aus Verrechnungsrücklagen zwischen operativer Gebarung und Projekten	0,00	150.000,00					150.000,00
	<b>Bedarfszuweisungen/KTZ</b>	<b>0,00</b>	<b>0,00</b>	<b>0,00</b>	<b>0,00</b>	<b>0,00</b>	<b>0,00</b>	<b>0,00</b>
	<b>Haushaltsrücklagen/Zahlungsmittelreserven</b>	<b>0,00</b>	<b>0,00</b>	<b>0,00</b>	<b>0,00</b>	<b>0,00</b>	<b>0,00</b>	<b>0,00</b>
	<b>Sonstige Kapitaltransfers und Subventionen</b>	<b>0,00</b>	<b>0,00</b>	<b>0,00</b>	<b>0,00</b>	<b>0,00</b>	<b>0,00</b>	<b>0,00</b>
	<b>Darlehen/Innere Darlehen</b>	<b>0,00</b>	<b>0,00</b>	<b>0,00</b>	<b>0,00</b>	<b>0,00</b>	<b>0,00</b>	<b>0,00</b>
	<b>Finanzierungsleasing</b>	<b>0,00</b>	<b>0,00</b>	<b>0,00</b>	<b>0,00</b>	<b>0,00</b>	<b>0,00</b>	<b>0,00</b>
	<b>Veräußerung langfristiges Vermögen und sonstiges</b>	<b>0,00</b>	<b>0,00</b>	<b>0,00</b>	<b>0,00</b>	<b>0,00</b>	<b>0,00</b>	<b>0,00</b>
<b>Finanzierungsergebnis 1820100</b>		<b>0,00</b>	<b>0,00</b>	<b>0,00</b>	<b>0,00</b>	<b>0,00</b>	<b>0,00</b>	<b>0,00</b>
	<i>inklusive Vorjahre (gerundet)</i>		<b>0,00</b>	<b>0,00</b>	<b>0,00</b>	<b>0,00</b>	<b>0,00</b>	

# 1. Nachtragsvoranschlag 2024

Marktgemeinde Brunn am Gebirge

## Nachweis der Investitionstätigkeit

Vorhaben	Vorhabensbezeichnung		RA Vorjahre	VA 2024	Plan 2025	Plan 2026	Plan 2027	Plan 2028	Plan Gesamt (gerundet)
Konto	Bezeichnung								
<b>1846040</b>	<b>Haus der Kinder &amp; Vereine (2023 bis 2026)</b>								
	<b>Auszahlungen - Investitionen - Mittelverwendung</b>		<b>7.346,40</b>	<b>760.000,00</b>	<b>3.830.000,00</b>	<b>2.000.000,00</b>	<b>0,00</b>	<b>0,00</b>	<b>6.597.300,00</b>
	<b>Anschaffungs- oder Herstellungskosten</b>		<b>7.346,40</b>	<b>760.000,00</b>	<b>3.830.000,00</b>	<b>2.000.000,00</b>	<b>0,00</b>	<b>0,00</b>	<b>6.597.300,00</b>
5/846040-060000	Im Bau befindliche Gebäude		0,00	370.000,00	3.660.000,00	2.000.000,00			6.030.000,00
5/846040-060010	Im Bau befindliche Gebäude - Planerleistungen		7.346,40	390.000,00	170.000,00	0,00			567.300,00
	<b>Einzahlungen - Finanzierung - Mittelaufbringung</b>		<b>7.346,40</b>	<b>760.000,00</b>	<b>3.830.000,00</b>	<b>2.000.000,00</b>	<b>0,00</b>	<b>0,00</b>	<b>6.597.300,00</b>
	<b>Mittel aus Geldfluss aus der operativen Gebarung</b>		<b>7.346,40</b>	<b>0,00</b>	<b>0,00</b>	<b>0,00</b>	<b>0,00</b>	<b>0,00</b>	<b>7.300,00</b>
6/846040+829910	Mittel aus Geldfluss aus der operativen Gebarung		7.346,40	0,00	0,00	0,00			7.300,00
	<b>Bedarfszuweisungen/KTZ</b>		<b>0,00</b>	<b>200.000,00</b>	<b>200.000,00</b>	<b>0,00</b>	<b>0,00</b>	<b>0,00</b>	<b>400.000,00</b>
6/846040+871000	Kapitaltransfers aus Gemeinde- Bedarfszuweisungsmittel		0,00	200.000,00	200.000,00	0,00			400.000,00
	<b>Haushaltsrücklagen/Zahlungsmittelreserven</b>		<b>0,00</b>	<b>260.000,00</b>	<b>500.000,00</b>	<b>0,00</b>	<b>0,00</b>	<b>0,00</b>	<b>760.000,00</b>
6/846040+895001	Entnahmen von allgemeinen Haushaltsrücklagen		0,00	260.000,00	500.000,00	0,00			760.000,00
	<b>Sonstige Kapitaltransfers und Subventionen</b>		<b>0,00</b>	<b>300.000,00</b>	<b>200.000,00</b>	<b>0,00</b>	<b>0,00</b>	<b>0,00</b>	<b>500.000,00</b>
6/846040+300000	Kapitaltransfers von Bund, Bundesfonds und Bundeskammern		0,00	100.000,00	0,00	0,00			100.000,00
6/846040+860000	Transfers von Bund, Bundesfonds und Bundeskammern		0,00	200.000,00	200.000,00	0,00			400.000,00
	<b>Darlehen/Innere Darlehen</b>		<b>0,00</b>	<b>0,00</b>	<b>2.930.000,00</b>	<b>2.000.000,00</b>	<b>0,00</b>	<b>0,00</b>	<b>4.930.000,00</b>
30310/1003121	Haus der Kinder VA2024 26		0,00	0,00	0,00	2.000.000,00			2.000.000,00
30310/1003123	Haus der Kinder VA2024 25		0,00	0,00	2.930.000,00	0,00			2.930.000,00
	<b>Finanzierungsleasing</b>		<b>0,00</b>	<b>0,00</b>	<b>0,00</b>	<b>0,00</b>	<b>0,00</b>	<b>0,00</b>	<b>0,00</b>
	<b>Veräußerung langfristiges Vermögen und sonstiges</b>		<b>0,00</b>	<b>0,00</b>	<b>0,00</b>	<b>0,00</b>	<b>0,00</b>	<b>0,00</b>	<b>0,00</b>
<b>Finanzierungsergebnis 1846040</b>			<b>0,00</b>	<b>0,00</b>	<b>0,00</b>	<b>0,00</b>	<b>0,00</b>	<b>0,00</b>	<b>0,00</b>
			<i>inklusive Vorjahre (gerundet)</i>	<b>0,00</b>	<b>0,00</b>	<b>0,00</b>	<b>0,00</b>	<b>0,00</b>	

# 1. Nachtragsvoranschlag 2024

# Nachweis der Investitionstätigkeit

Marktgemeinde Brunn am Gebirge

Vorhaben	Vorhabensbezeichnung		RA Vorjahre	VA 2024	Plan 2025	Plan 2026	Plan 2027	Plan 2028	Plan Gesamt (gerundet)
Konto	Bezeichnung								
<b>2999998</b>	<b>Investiver Nachweis (2020 bis 2999)</b>								
	<b>Auszahlungen - Investitionen - Mittelverwendung</b>		<b>4.757.346,31</b>	<b>1.718.800,00</b>	<b>1.197.200,00</b>	<b>1.109.500,00</b>	<b>1.261.500,00</b>	<b>919.500,00</b>	<b>10.963.800,00</b>
	<b>Anschaffungs- oder Herstellungskosten</b>		<b>4.757.346,31</b>	<b>1.718.800,00</b>	<b>1.197.200,00</b>	<b>1.109.500,00</b>	<b>1.261.500,00</b>	<b>919.500,00</b>	<b>10.963.800,00</b>
1/010000-020000	Maschinen und maschinelle Anlagen		29.170,40	1.000,00	1.000,00	1.000,00	1.000,00	1.000,00	34.200,00
1/010000-042000	Amts-, Betriebs- und Geschäftsausstattung		168.720,23	60.000,00	20.000,00	60.000,00	20.000,00	20.000,00	348.700,00
1/010000-070000	Aktivierungsfähige Rechte Softwarelizenzen		61.640,91	50.000,00	5.000,00	5.000,00	5.000,00	5.000,00	131.600,00
1/010100-040000	Fahrzeuge		76.080,73	80.000,00	0,00	0,00	0,00	0,00	156.100,00
1/010100-042000	Amts-, Betriebs- und Geschäftsausstattung		2.747,31	0,00	0,00	0,00	0,00	0,00	2.700,00
1/010100-050000	Sonderanlagen, sonstige Grundstückseinrichtungen		14.325,19	7.000,00	0,00	0,00	0,00	0,00	21.300,00
1/029000-010000	Gebäude		9.040,92	0,00	0,00	0,00	0,00	0,00	9.000,00
1/029100-042000	Amts-, Betriebs- und Geschäftsausstattung		0,00	32.200,00	1.000,00	1.000,00	1.000,00	1.000,00	36.200,00
1/031000-042000	Amts-, Betriebs- und Geschäftsausstattung		10.843,82	0,00	0,00	0,00	12.000,00	0,00	22.800,00
1/031000-070000	Aktivierungsfähige Rechte (immaterielle Vermögenswerte)		0,00	1.700,00	1.200,00	10.000,00	0,00	0,00	12.900,00
1/163000-042000	Amts-, Betriebs- und Geschäftsausstattung		6.348,00	15.000,00	5.500,00	0,00	0,00	0,00	26.800,00
1/163000-050000	Sonderanlagen, sonstige Grundstückseinrichtungen		2.741,76	0,00	0,00	0,00	0,00	0,00	2.700,00
1/180000-042000	Amts-, Betriebs- und Geschäftsausstattung		0,00	3.000,00	0,00	0,00	0,00	0,00	3.000,00
1/180000-050000	Sonderanlagen, sonstige Grundstückseinrichtungen		0,00	3.000,00	0,00	0,00	0,00	0,00	3.000,00
1/211000-042000	Amts-, Betriebs- und Geschäftsausstattung		244.575,58	85.000,00	85.000,00	15.000,00	15.000,00	15.000,00	459.600,00
1/211000-050000	Sonderanlagen, sonstige Grundstückseinrichtungen		0,00	75.000,00	0,00	0,00	0,00	0,00	75.000,00
1/211000-070000	Aktivierungsfähige Rechte (immaterielle Vermögenswerte)		3.098,40	0,00	0,00	0,00	0,00	0,00	3.100,00
1/211100-010000	Gebäude und Bauten		10.980,00	0,00	0,00	0,00	0,00	0,00	11.000,00
1/211100-042000	Amts-, Betriebs- und Geschäftsausstattung		92.292,04	2.000,00	2.000,00	2.000,00	2.000,00	2.000,00	102.300,00
1/211100-050000	Sonderanlagen		3.960,00	15.000,00	0,00	0,00	0,00	0,00	19.000,00
1/211100-070000	Aktivierungsfähige Rechte (immaterielle Vermögenswerte)		1.361,57	0,00	0,00	0,00	0,00	0,00	1.400,00
1/211110-042000	Amts-, Betriebs- und Geschäftsausstattung		1.494,95	0,00	0,00	0,00	0,00	0,00	1.500,00



# 1. Nachtragsvoranschlag 2024

# Nachweis der Investitionstätigkeit

Marktgemeinde Brunn am Gebirge

Vorhaben	Vorhabensbezeichnung	RA Vorjahre	VA 2024	Plan 2025	Plan 2026	Plan 2027	Plan 2028	Plan Gesamt (gerundet)
Konto	Bezeichnung							
1/212100-042000	Amts-, Betriebs- und Geschäftsausstattung	2.088,69	0,00	0,00	0,00	0,00	0,00	2.100,00
1/212100-050000	Sonderanlagen, sonstige Grundstückseinrichtungen	17.000,00	0,00	0,00	0,00	0,00	0,00	17.000,00
1/240000-042000	Amts-, Betriebs- und Geschäftsausstattung	3.770,09	3.000,00	3.000,00	3.000,00	3.000,00	3.000,00	18.800,00
1/240000-050000	Sonderanlagen	3.106,77	10.000,00	0,00	0,00	0,00	0,00	13.100,00
1/240200-042000	Amts-, Betriebs- und Geschäftsausstattung	5.813,00	2.500,00	2.500,00	2.500,00	2.500,00	2.500,00	18.300,00
1/240200-050000	Sonderanlagen, sonstige Grundstückseinrichtungen	0,00	100.000,00	0,00	0,00	0,00	0,00	100.000,00
1/240300-042000	Amts-, Betriebs- und Geschäftsausstattung	4.228,51	0,00	0,00	0,00	0,00	0,00	4.200,00
1/240300-050000	Sonderanlagen, sonstige Grundstückseinrichtungen	2.033,89	0,00	0,00	0,00	0,00	0,00	2.000,00
1/240400-042000	Amts-, Betriebs- und Geschäftsausstattung	63.140,35	3.500,00	3.500,00	3.500,00	3.500,00	3.500,00	80.600,00
1/240400-050000	Sonderanlagen, sonstige Grundstückseinrichtungen	25.664,03	500,00	500,00	500,00	500,00	500,00	28.200,00
1/240400-050100	Sonderanlagen Nachhaltigkeitsprojekt	25.926,87	0,00	0,00	0,00	0,00	0,00	25.900,00
1/240500-042000	Amts-, Betriebs- und Geschäftsausstattung	940,00	1.000,00	1.000,00	0,00	0,00	0,00	2.900,00
1/240900-042000	Amts-, Betriebs- und Geschäftsausstattung	3.040,76	2.500,00	2.500,00	2.500,00	2.500,00	2.500,00	15.500,00
1/240900-050000	Sonderanlagen, sonstige Grundstückseinrichtungen	16.632,67	12.000,00	1.000,00	1.000,00	1.000,00	1.000,00	32.600,00
1/241200-042000	Amts-, Betriebs- und Geschäftsausstattung	1.603,11	3.000,00	3.000,00	3.000,00	3.000,00	3.000,00	16.600,00
1/241200-050000	Sonderanlagen	0,00	3.000,00	500,00	500,00	500,00	500,00	5.000,00
1/250000-042000	Amts-, Betriebs- und Geschäftsausstattung	7.880,51	3.000,00	3.000,00	3.000,00	3.000,00	3.000,00	22.900,00
1/262000-020000	Maschinen und maschinelle Anlagen	0,00	20.800,00	0,00	0,00	0,00	0,00	20.800,00
1/262000-050000	Sonderanlagen, sonstige Grundstückseinrichtungen	5.398,24	0,00	0,00	0,00	0,00	0,00	5.400,00
1/262000-060000	Im Bau befindliche Grundstückseinrichtungen	298.207,96	0,00	0,00	0,00	0,00	0,00	298.200,00
1/263000-050000	Sonderanlagen, sonstige Grundstückseinrichtungen	65.437,43	5.000,00	30.000,00	0,00	0,00	0,00	100.400,00
1/269400-010000	Gebäude und Bauten	0,00	30.000,00	0,00	0,00	0,00	0,00	30.000,00
1/269400-020000	Maschinen und maschinelle Anlagen	8.749,90	0,00	0,00	0,00	0,00	0,00	8.700,00
1/269400-040000	Fahrzeuge	43.625,38	0,00	0,00	0,00	0,00	0,00	43.600,00

# 1. Nachtragsvoranschlag 2024

# Nachweis der Investitionstätigkeit

Marktgemeinde Brunn am Gebirge

Vorhaben	Vorhabensbezeichnung	RA Vorjahre	VA 2024	Plan 2025	Plan 2026	Plan 2027	Plan 2028	Plan Gesamt (gerundet)
Konto	Bezeichnung							
1/321000-042000	Amts-, Betriebs- und Geschäftsausstattung	2.572,17	0,00	0,00	0,00	0,00	0,00	2.600,00
1/340000-042000	Amts-, Betriebs- und Geschäftsausstattung	17.172,00	26.000,00	1.000,00	1.000,00	1.000,00	1.000,00	47.200,00
1/341000-042000	Amts-, Betriebs- und Geschäftsausstattung	0,00	8.000,00	0,00	0,00	0,00	0,00	8.000,00
1/361000-042000	Amts-, Betriebs- und Geschäftsausstattung	1.754,60	9.000,00	0,00	0,00	0,00	0,00	10.800,00
1/512000-042000	Amts-, Betriebs- und Geschäftsausstattung (Community Nursing)	2.224,11	0,00	0,00	0,00	0,00	0,00	2.200,00
1/512100-010000	Gebäude und Bauten	19.331,27	0,00	0,00	0,00	0,00	0,00	19.300,00
1/512100-070000	Aktivierungsfähige Rechte	6.043,10	0,00	0,00	0,00	0,00	0,00	6.000,00
1/612000-042000	Amts-, Betriebs- und Geschäftsausstattung	2.460,00	0,00	0,00	0,00	0,00	0,00	2.500,00
1/616000-050000	Sonderanlagen, sonstige Grundstückseinrichtungen (Radboxen)	24.587,21	25.000,00	0,00	0,00	0,00	0,00	49.600,00
1/640000-005000	Anlagen zu Straßenbauten	7.735,44	0,00	0,00	0,00	0,00	0,00	7.700,00
1/640000-050000	Sonderanlagen, sonstige Grundstückseinrichtungen	20.895,00	0,00	0,00	0,00	0,00	0,00	20.900,00
1/814000-020000	Maschinen und maschinelle Anlagen	0,00	1.000,00	1.000,00	1.000,00	1.000,00	1.000,00	5.000,00
1/814000-040000	Fahrzeuge	345.014,32	80.000,00	220.000,00	220.000,00	80.000,00	200.000,00	1.145.000,00
1/815000-020000	Maschinen und maschinelle Anlagen	16.777,80	30.000,00	30.000,00	30.000,00	30.000,00	30.000,00	166.800,00
1/815000-040000	Fahrzeuge	69.943,10	80.000,00	80.000,00	0,00	40.000,00	80.000,00	349.900,00
1/815000-042000	Amts-, Betriebs- und Geschäftsausstattung	6.204,95	0,00	0,00	0,00	0,00	0,00	6.200,00
1/815200-050000	Sonderanlagen, sonstige Grundstückseinrichtungen	13.267,57	40.000,00	0,00	0,00	0,00	0,00	53.300,00
1/817000-002000	Straßenbauten	116.454,00	27.000,00	27.000,00	27.000,00	27.000,00	27.000,00	251.500,00
1/817000-010000	Gebäude und Bauten	69.580,15	0,00	0,00	0,00	0,00	0,00	69.600,00
1/817000-020000	Maschinen und maschinelle Anlagen	6.621,60	0,00	0,00	0,00	0,00	0,00	6.600,00
1/817000-040000	Fahrzeuge	47.478,72	0,00	0,00	0,00	0,00	0,00	47.500,00
1/817000-042000	Amts-, Betriebs- und Geschäftsausstattung	2.930,40	3.000,00	0,00	0,00	0,00	0,00	5.900,00
1/817000-050000	Sonderanlagen, sonstige Grundstückseinrichtungen	0,00	15.000,00	0,00	0,00	0,00	0,00	15.000,00
1/820000-010000	Gebäude und Bauten	3.768,00	0,00	0,00	0,00	0,00	0,00	3.800,00
1/820000-040000	Fahrzeuge	45.134,90	0,00	0,00	40.000,00	90.000,00	0,00	175.100,00

# 1. Nachtragsvoranschlag 2024

# Nachweis der Investitionstätigkeit

Marktgemeinde Brunn am Gebirge

Vorhaben	Vorhabensbezeichnung		RA Vorjahre	VA 2024	Plan 2025	Plan 2026	Plan 2027	Plan 2028	Plan Gesamt (gerundet)
Konto	Bezeichnung								
1/820000-042000	Amts-, Betriebs- und Geschäftsausstattung		6.018,23	13.900,00	7.000,00	7.000,00	7.000,00	7.000,00	47.900,00
1/820000-050000	Sonderanlagen, sonstige Grundstückseinrichtungen		5.615,98	0,00	0,00	0,00	0,00	0,00	5.600,00
1/831000-020000	Maschinen und maschinelle Anlagen		1.209,08	1.000,00	1.000,00	1.000,00	1.000,00	1.000,00	6.200,00
1/831000-050000	Sonderanlagen, sonstige Grundstückseinrichtungen		19.896,00	0,00	0,00	0,00	0,00	0,00	19.900,00
1/840000-001000	Unbebaute Grundstücke		33.950,60	0,00	200.000,00	300.000,00	600.000,00	200.000,00	1.334.000,00
1/840400-042000	Amts-, Betriebs- und Geschäftsausstattung		1.464,00	0,00	0,00	0,00	0,00	0,00	1.500,00
1/846010-042000	Amts-, Betriebs- und Geschäftsausstattung		7.993,78	3.000,00	3.000,00	3.000,00	3.000,00	3.000,00	23.000,00
1/850000-004000	Wasserbauten		151.357,41	40.000,00	40.000,00	40.000,00	40.000,00	40.000,00	351.400,00
1/850000-030000	Werkzeuge und sonstige Erzeugungsmittel		0,00	4.200,00	0,00	0,00	0,00	0,00	4.200,00
1/850000-040000	Fahrzeuge		16.973,07	0,00	0,00	60.000,00	0,00	0,00	77.000,00
1/850000-042000	Amts-, Betriebs- und Geschäftsausstattung		32.378,40	4.000,00	4.000,00	4.000,00	4.000,00	4.000,00	52.400,00
1/850000-050000	Sonderanlagen, sonstige Grundstückseinrichtungen		23.026,64	27.000,00	20.000,00	20.000,00	20.000,00	20.000,00	130.000,00
1/850000-050010	Sonderanlagen Brunner Fischerteich - Planerleistungen		19.484,70	0,00	0,00	0,00	0,00	0,00	19.500,00
1/850000-070000	Aktivierungsfähige Rechte (immaterielle Vermögenswerte)		1.604,57	0,00	0,00	0,00	0,00	0,00	1.600,00
1/851000-001000	Unbebaute Grundstücke		73.000,00	0,00	0,00	0,00	0,00	0,00	73.000,00
1/851000-004000	Kanalbau		179.393,61	40.000,00	40.000,00	40.000,00	40.000,00	40.000,00	379.400,00
1/851000-004100	Kanalbau - Projekt Hochwasserschutz		119.333,77	0,00	0,00	0,00	0,00	0,00	119.300,00
1/851000-020000	Maschinen und maschinelle Anlagen		36.953,43	20.000,00	20.000,00	20.000,00	20.000,00	20.000,00	137.000,00
1/851000-040000	Fahrzeuge		0,00	60.000,00	0,00	0,00	0,00	0,00	60.000,00
1/851000-050000	Sonderanlagen, sonstige Grundstückseinrichtungen		0,00	50.000,00	0,00	0,00	0,00	0,00	50.000,00
1/852000-040000	Fahrzeuge		0,00	0,00	150.000,00	0,00	0,00	0,00	150.000,00
1/852000-042000	Amts-, Betriebs- und Geschäftsausstattung		1.618,50	2.000,00	2.000,00	2.000,00	2.000,00	2.000,00	11.600,00
1/852000-050000	Sonderanlagen, sonstige Grundstückseinrichtungen - UMWI		45.791,65	95.000,00	5.000,00	5.000,00	5.000,00	5.000,00	160.800,00
1/870000-050000	Sonderanlagen		1.116,00	25.000,00	25.000,00	25.000,00	25.000,00	25.000,00	126.100,00
1/870100-050100	Sonderanlagen Nachhaltigkeitsprojekt		11.958,30	0,00	0,00	0,00	0,00	0,00	12.000,00

# 1. Nachtragsvoranschlag 2024

## Nachweis der Investitionstätigkeit

Marktgemeinde Brunn am Gebirge

Vorhaben	Vorhabensbezeichnung	RA Vorjahre	VA 2024	Plan 2025	Plan 2026	Plan 2027	Plan 2028	Plan Gesamt (gerundet)
Konto	Bezeichnung							
1/900000-042000	Amts-, Betriebs- und Geschäftsausstattung	1.800,00	0,00	0,00	0,00	0,00	0,00	1.800,00
1/914000-080000	Beteiligungen an verbundenen Unternehmen	1.773.748,21	360.000,00	150.000,00	150.000,00	150.000,00	150.000,00	2.733.700,00
<b>Einzahlungen - Finanzierung - Mittelaufbringung</b>		<b>0,00</b>	<b>0,00</b>	<b>0,00</b>	<b>0,00</b>	<b>0,00</b>	<b>0,00</b>	<b>0,00</b>
Mittel aus Geldfluss aus der operativen Gebarung		0,00	0,00	0,00	0,00	0,00	0,00	0,00
Bedarfszuweisungen/KTZ		0,00	0,00	0,00	0,00	0,00	0,00	0,00
Haushaltsrücklagen/Zahlungsmittelreserven		0,00	0,00	0,00	0,00	0,00	0,00	0,00
Sonstige Kapitaltransfers und Subventionen		0,00	0,00	0,00	0,00	0,00	0,00	0,00
Darlehen/Innere Darlehen		0,00	0,00	0,00	0,00	0,00	0,00	0,00
Finanzierungsleasing		0,00	0,00	0,00	0,00	0,00	0,00	0,00
Veräußerung langfristiges Vermögen und sonstiges		0,00	0,00	0,00	0,00	0,00	0,00	0,00
<b>Finanzierungsergebnis 2999998</b>		<b>-4.757.346,31</b>	<b>-1.718.800,00</b>	<b>-1.197.200,00</b>	<b>-1.109.500,00</b>	<b>-1.261.500,00</b>	<b>-919.500,00</b>	<b>-10.963.800,00</b>
		<i>inklusive Vorjahre (gerundet)</i>	<b>-6.476.100,00</b>	<b>-7.673.300,00</b>	<b>-8.782.800,00</b>	<b>-10.044.300,00</b>	<b>-10.963.800,00</b>	

# 1. Nachtragsvoranschlag 2024

# Nachweis der Investitionstätigkeit

Marktgemeinde Brunn am Gebirge

Vorhaben	Vorhabensbezeichnung	RA Vorjahre	VA 2024	Plan 2025	Plan 2026	Plan 2027	Plan 2028	Plan Gesamt (gerundet)
Konto	Bezeichnung							
<b>1639000</b>	<b>Hochwasserschutz (2021 bis 2028)</b>							
	<b>Auszahlungen - Investitionen - Mittelverwendung</b>	<b>64.176,27</b>	<b>415.000,00</b>	<b>0,00</b>	<b>0,00</b>	<b>0,00</b>	<b>0,00</b>	<b>479.200,00</b>
	<b>Anschaffungs- oder Herstellungskosten</b>	<b>64.176,27</b>	<b>415.000,00</b>	<b>0,00</b>	<b>0,00</b>	<b>0,00</b>	<b>0,00</b>	<b>479.200,00</b>
5/639000-004000	Hochwasserschutzbauten	64.176,27	415.000,00	0,00	0,00	0,00	0,00	479.200,00
	<b>Einzahlungen - Finanzierung - Mittelaufbringung</b>	<b>64.176,27</b>	<b>415.000,00</b>	<b>0,00</b>	<b>0,00</b>	<b>0,00</b>	<b>0,00</b>	<b>479.200,00</b>
	<b>Mittel aus Geldfluss aus der operativen Gebarung</b>	<b>64.176,27</b>	<b>15.000,00</b>	<b>0,00</b>	<b>0,00</b>	<b>0,00</b>	<b>0,00</b>	<b>79.200,00</b>
6/639000+829910	Mittel aus Geldfluss aus der operativen Gebarung	64.176,27	0,00	0,00	0,00	0,00	0,00	64.200,00
6/639000+899000	Entnahmen aus Verrechnungsrücklagen zwischen operativer Gebarung und Projekten	0,00	15.000,00	0,00	0,00	0,00	0,00	15.000,00
	<b>Bedarfszuweisungen/KTZ</b>	<b>0,00</b>	<b>0,00</b>	<b>0,00</b>	<b>0,00</b>	<b>0,00</b>	<b>0,00</b>	<b>0,00</b>
	<b>Haushaltsrücklagen/Zahlungsmittelreserven</b>	<b>0,00</b>	<b>0,00</b>	<b>0,00</b>	<b>0,00</b>	<b>0,00</b>	<b>0,00</b>	<b>0,00</b>
	<b>Sonstige Kapitaltransfers und Subventionen</b>	<b>0,00</b>	<b>0,00</b>	<b>0,00</b>	<b>0,00</b>	<b>0,00</b>	<b>0,00</b>	<b>0,00</b>
	<b>Darlehen/Innere Darlehen</b>	<b>0,00</b>	<b>400.000,00</b>	<b>0,00</b>	<b>0,00</b>	<b>0,00</b>	<b>0,00</b>	<b>400.000,00</b>
30310/1003125	Hochwasserschutz VA2024	0,00	400.000,00	0,00	0,00	0,00	0,00	400.000,00
	<b>Finanzierungsleasing</b>	<b>0,00</b>	<b>0,00</b>	<b>0,00</b>	<b>0,00</b>	<b>0,00</b>	<b>0,00</b>	<b>0,00</b>
	<b>Veräußerung langfristiges Vermögen und sonstiges</b>	<b>0,00</b>	<b>0,00</b>	<b>0,00</b>	<b>0,00</b>	<b>0,00</b>	<b>0,00</b>	<b>0,00</b>
<b>Finanzierungsergebnis 1639000</b>		<b>0,00</b>	<b>0,00</b>	<b>0,00</b>	<b>0,00</b>	<b>0,00</b>	<b>0,00</b>	<b>0,00</b>
	<i>inklusive Vorjahre (gerundet)</i>		<b>0,00</b>	<b>0,00</b>	<b>0,00</b>	<b>0,00</b>	<b>0,00</b>	

# 1. Nachtragsvoranschlag 2024

# Nachweis der Investitionstätigkeit

Marktgemeinde Brunn am Gebirge

Vorhaben	Vorhabensbezeichnung	RA Vorjahre	VA 2024	Plan 2025	Plan 2026	Plan 2027	Plan 2028	Plan Gesamt (gerundet)
Konto	Bezeichnung							
<b>1163100</b>	<b>Ankauf Feuerwehrfahrzeuge (2000 bis 2028)</b>							
Erläuterungen zum Vorhaben:								
Aufgrund von Lieferschwierigkeiten Realisierung HLF 3 in 2023								
<b>Auszahlungen - Investitionen - Mittelverwendung</b>		<b>1.207.369,51</b>	<b>95.000,00</b>	<b>0,00</b>	<b>60.000,00</b>	<b>0,00</b>	<b>1.000.000,00</b>	<b>2.362.400,00</b>
<b>Anschaffungs- oder Herstellungskosten</b>		<b>1.207.369,51</b>	<b>95.000,00</b>	<b>0,00</b>	<b>60.000,00</b>	<b>0,00</b>	<b>1.000.000,00</b>	<b>2.362.400,00</b>
5/163100-040000	Fahrzeuge	1.207.369,51	95.000,00	0,00	60.000,00	0,00	1.000.000,00	2.362.400,00
<b>Einzahlungen - Finanzierung - Mittelaufbringung</b>		<b>1.207.369,51</b>	<b>95.000,00</b>	<b>0,00</b>	<b>60.000,00</b>	<b>0,00</b>	<b>1.000.000,00</b>	<b>2.362.400,00</b>
<b>Mittel aus Geldfluss aus der operativen Gebarung</b>		<b>572.369,51</b>	<b>14.600,00</b>	<b>0,00</b>	<b>60.000,00</b>	<b>0,00</b>	<b>85.000,00</b>	<b>732.000,00</b>
6/163100+829910	Mittel aus Geldfluss aus der operativen Gebarung	572.369,51	0,00	0,00	0,00	0,00	0,00	572.400,00
6/163100+899000	Entnahmen aus Verrechnungsrücklagen zwischen operativer Gebarung und Projekten	0,00	14.600,00	0,00	60.000,00	0,00	85.000,00	159.600,00
<b>Bedarfszuweisungen/KTZ</b>		<b>105.000,00</b>	<b>0,00</b>	<b>0,00</b>	<b>0,00</b>	<b>0,00</b>	<b>0,00</b>	<b>105.000,00</b>
6/163100+871100	Bedarfszuweisungen (BZII)	105.000,00	0,00	0,00	0,00	0,00	0,00	105.000,00
<b>Haushaltsrücklagen/Zahlungsmittelreserven</b>		<b>142.000,00</b>	<b>0,00</b>	<b>0,00</b>	<b>0,00</b>	<b>0,00</b>	<b>915.000,00</b>	<b>1.057.000,00</b>
6/163100+894001	Entnahmen von zweckgebundenen Haushaltsrücklagen	0,00	0,00	0,00	0,00	0,00	915.000,00	915.000,00
6/163100+895001	Entnahmen von allgemeinen Haushaltsrücklagen	142.000,00	0,00	0,00	0,00	0,00	0,00	142.000,00
<b>Sonstige Kapitaltransfers und Subventionen</b>		<b>88.000,00</b>	<b>80.400,00</b>	<b>0,00</b>	<b>0,00</b>	<b>0,00</b>	<b>0,00</b>	<b>168.400,00</b>
6/163100+861000	Transfers von Ländern, Landesfonds und Landeskammern	88.000,00	80.400,00	0,00	0,00	0,00	0,00	168.400,00
<b>Darlehen/Innere Darlehen</b>		<b>300.000,00</b>	<b>0,00</b>	<b>0,00</b>	<b>0,00</b>	<b>0,00</b>	<b>0,00</b>	<b>300.000,00</b>
30329/1003050	Ankauf Feuerwehrauto 2022	300.000,00	0,00	0,00	0,00	0,00	0,00	300.000,00
<b>Finanzierungsleasing</b>		<b>0,00</b>	<b>0,00</b>	<b>0,00</b>	<b>0,00</b>	<b>0,00</b>	<b>0,00</b>	<b>0,00</b>
<b>Veräußerung langfristiges Vermögen und sonstiges</b>		<b>0,00</b>	<b>0,00</b>	<b>0,00</b>	<b>0,00</b>	<b>0,00</b>	<b>0,00</b>	<b>0,00</b>
<b>Finanzierungsergebnis 1163100</b>		<b>0,00</b>	<b>0,00</b>	<b>0,00</b>	<b>0,00</b>	<b>0,00</b>	<b>0,00</b>	<b>0,00</b>
		<i>inklusive Vorjahre (gerundet)</i>	<b>0,00</b>	<b>0,00</b>	<b>0,00</b>	<b>0,00</b>	<b>0,00</b>	<b>0,00</b>

# 1. Nachtragsvoranschlag 2024

# Nachweis der Investitionstätigkeit

Marktgemeinde Brunn am Gebirge

Vorhaben	Vorhabensbezeichnung		RA Vorjahre	VA 2024	Plan 2025	Plan 2026	Plan 2027	Plan 2028	Plan Gesamt (gerundet)
Konto	Bezeichnung								
<b>1180000</b>	<b>Zivilschutz Blackout (2022 bis 2025)</b>								
	<b>Auszahlungen - Investitionen - Mittelverwendung</b>		<b>149.023,63</b>	<b>45.000,00</b>	<b>0,00</b>	<b>0,00</b>	<b>0,00</b>	<b>0,00</b>	<b>194.000,00</b>
	<b>Anschaffungs- oder Herstellungskosten</b>		<b>149.023,63</b>	<b>45.000,00</b>	<b>0,00</b>	<b>0,00</b>	<b>0,00</b>	<b>0,00</b>	<b>194.000,00</b>
	5/180000-050000	Sonderanlagen Blackout	139.183,63	45.000,00	0,00				184.200,00
	5/180000-050010	Planerleistungen Blackout	9.840,00	0,00	0,00				9.800,00
	<b>Einzahlungen - Finanzierung - Mittelaufbringung</b>		<b>149.023,63</b>	<b>45.000,00</b>	<b>0,00</b>	<b>0,00</b>	<b>0,00</b>	<b>0,00</b>	<b>194.000,00</b>
	<b>Mittel aus Geldfluss aus der operativen Gebarung</b>		<b>30.290,66</b>	<b>45.000,00</b>	<b>0,00</b>	<b>0,00</b>	<b>0,00</b>	<b>0,00</b>	<b>75.300,00</b>
	6/180000+829910	Mittel aus Geldfluss aus der operativen Gebarung	30.290,66	0,00	0,00				30.300,00
	6/180000+899000	Entnahmen aus Verrechnungsrücklagen zwischen operativer Gebarung und Projekten	0,00	45.000,00	0,00				45.000,00
	<b>Bedarfszuweisungen/KTZ</b>		<b>0,00</b>	<b>0,00</b>	<b>0,00</b>	<b>0,00</b>	<b>0,00</b>	<b>0,00</b>	<b>0,00</b>
	<b>Haushaltsrücklagen/Zahlungsmittelreserven</b>		<b>118.732,97</b>	<b>0,00</b>	<b>0,00</b>	<b>0,00</b>	<b>0,00</b>	<b>0,00</b>	<b>118.700,00</b>
	6/180000+895001	Entnahmen von allgemeinen Haushaltsrücklagen	118.732,97	0,00	0,00				118.700,00
	<b>Sonstige Kapitaltransfers und Subventionen</b>		<b>0,00</b>	<b>0,00</b>	<b>0,00</b>	<b>0,00</b>	<b>0,00</b>	<b>0,00</b>	<b>0,00</b>
	<b>Darlehen/Innere Darlehen</b>		<b>0,00</b>	<b>0,00</b>	<b>0,00</b>	<b>0,00</b>	<b>0,00</b>	<b>0,00</b>	<b>0,00</b>
	<b>Finanzierungsleasing</b>		<b>0,00</b>	<b>0,00</b>	<b>0,00</b>	<b>0,00</b>	<b>0,00</b>	<b>0,00</b>	<b>0,00</b>
	<b>Veräußerung langfristiges Vermögen und sonstiges</b>		<b>0,00</b>	<b>0,00</b>	<b>0,00</b>	<b>0,00</b>	<b>0,00</b>	<b>0,00</b>	<b>0,00</b>
<b>Finanzierungsergebnis 1180000</b>			<b>0,00</b>	<b>0,00</b>	<b>0,00</b>	<b>0,00</b>	<b>0,00</b>	<b>0,00</b>	<b>0,00</b>
		<i>inklusive Vorjahre (gerundet)</i>		<b>0,00</b>	<b>0,00</b>	<b>0,00</b>	<b>0,00</b>	<b>0,00</b>	

# 1. Nachtragsvoranschlag 2024

# Nachweis der Investitionstätigkeit

Marktgemeinde Brunn am Gebirge

Vorhaben	Vorhabensbezeichnung	RA Vorjahre	VA 2024	Plan 2025	Plan 2026	Plan 2027	Plan 2028	Plan Gesamt (gerundet)
Konto	Bezeichnung							
<b>1240000</b>	<b>Kindergarten Ortszentrum (2021 bis 2024)</b>							
	<b>Auszahlungen - Investitionen - Mittelverwendung</b>	<b>2.427.395,31</b>	<b>40.000,00</b>	<b>0,00</b>	<b>0,00</b>	<b>0,00</b>	<b>0,00</b>	<b>2.467.400,00</b>
	<b>Anschaffungs- oder Herstellungskosten</b>	<b>2.427.395,31</b>	<b>40.000,00</b>	<b>0,00</b>	<b>0,00</b>	<b>0,00</b>	<b>0,00</b>	<b>2.467.400,00</b>
5/240000-001000	Unbebaute Grundstücke - Grundstücksankauf	398.394,08	0,00					398.400,00
5/240000-010000	Gebäude (Ausbau)	1.697.762,56	0,00					1.697.800,00
5/240000-010010	Gebäude (Ausbau) Planerleistungen	137.986,75	0,00					138.000,00
5/240000-042000	Amts-, Betriebs- und Geschäftsausstattung	90.151,92	0,00					90.200,00
5/240000-050100	Sonderanlagen Nachhaltigkeitsprojekt	103.100,00	40.000,00					143.100,00
	<b>Einzahlungen - Finanzierung - Mittelaufbringung</b>	<b>2.427.395,31</b>	<b>40.000,00</b>	<b>0,00</b>	<b>0,00</b>	<b>0,00</b>	<b>0,00</b>	<b>2.467.400,00</b>
	<b>Mittel aus Geldfluss aus der operativen Gebarung</b>	<b>1.252.370,98</b>	<b>40.000,00</b>	<b>0,00</b>	<b>0,00</b>	<b>0,00</b>	<b>0,00</b>	<b>1.292.400,00</b>
6/240000+829910	Mittel aus Geldfluss der operativen Gebarung	1.252.370,98	0,00					1.252.400,00
6/240000+899000	Entnahmen aus Verrechnungsrücklagen zwischen operativer Gebarung und Projekten	0,00	40.000,00					40.000,00
	<b>Bedarfszuweisungen/KTZ</b>	<b>0,00</b>	<b>0,00</b>	<b>0,00</b>	<b>0,00</b>	<b>0,00</b>	<b>0,00</b>	<b>0,00</b>
	<b>Haushaltsrücklagen/Zahlungsmittelreserven</b>	<b>1.113.000,00</b>	<b>0,00</b>	<b>0,00</b>	<b>0,00</b>	<b>0,00</b>	<b>0,00</b>	<b>1.113.000,00</b>
6/240000+895001	Entnahmen von allgemeinen Haushaltsrücklagen	1.113.000,00	0,00					1.113.000,00
	<b>Sonstige Kapitaltransfers und Subventionen</b>	<b>62.024,33</b>	<b>0,00</b>	<b>0,00</b>	<b>0,00</b>	<b>0,00</b>	<b>0,00</b>	<b>62.000,00</b>
6/240000+300000	Kapitaltransfers von Bund, Bundesfonds und Bundeskammern	62.024,33	0,00					62.000,00
	<b>Darlehen/Innere Darlehen</b>	<b>0,00</b>	<b>0,00</b>	<b>0,00</b>	<b>0,00</b>	<b>0,00</b>	<b>0,00</b>	<b>0,00</b>
	<b>Finanzierungsleasing</b>	<b>0,00</b>	<b>0,00</b>	<b>0,00</b>	<b>0,00</b>	<b>0,00</b>	<b>0,00</b>	<b>0,00</b>
	<b>Veräußerung langfristiges Vermögen und sonstiges</b>	<b>0,00</b>	<b>0,00</b>	<b>0,00</b>	<b>0,00</b>	<b>0,00</b>	<b>0,00</b>	<b>0,00</b>
<b>Finanzierungsergebnis 1240000</b>		<b>0,00</b>	<b>0,00</b>	<b>0,00</b>	<b>0,00</b>	<b>0,00</b>	<b>0,00</b>	<b>0,00</b>
	<i>inklusive Vorjahre (gerundet)</i>		<b>0,00</b>	<b>0,00</b>	<b>0,00</b>	<b>0,00</b>	<b>0,00</b>	



# 1. Nachtragsvoranschlag 2024

# Nachweis der Investitionstätigkeit

Marktgemeinde Brunn am Gebirge

Vorhaben	Vorhabensbezeichnung		RA Vorjahre	VA 2024	Plan 2025	Plan 2026	Plan 2027	Plan 2028	Plan Gesamt (gerundet)
Konto	Bezeichnung								
<b>1262000</b>	<b>SC Brunn Haustechnik (2023 bis 2024)</b>								
	<b>Auszahlungen - Investitionen - Mittelverwendung</b>		<b>136.876,37</b>	<b>27.000,00</b>	<b>0,00</b>	<b>0,00</b>	<b>0,00</b>	<b>0,00</b>	<b>163.900,00</b>
	<b>Anschaffungs- oder Herstellungskosten</b>		<b>136.876,37</b>	<b>27.000,00</b>	<b>0,00</b>	<b>0,00</b>	<b>0,00</b>	<b>0,00</b>	<b>163.900,00</b>
	5/262000-050100	Sonderanlagen Nachhaltigkeitsprojekt	115.336,37	27.000,00					142.300,00
	5/262000-050110	Planerleistungen Nachhaltigkeitsprojekt	21.540,00	0,00					21.500,00
	<b>Einzahlungen - Finanzierung - Mittelaufbringung</b>		<b>136.876,37</b>	<b>27.000,00</b>	<b>0,00</b>	<b>0,00</b>	<b>0,00</b>	<b>0,00</b>	<b>163.900,00</b>
	<b>Mittel aus Geldfluss aus der operativen Gebarung</b>		<b>132.521,37</b>	<b>27.000,00</b>	<b>0,00</b>	<b>0,00</b>	<b>0,00</b>	<b>0,00</b>	<b>159.500,00</b>
	6/262000+829910/1	Mittel aus Geldfluss aus der operativen Gebarung	132.521,37	0,00					132.500,00
	6/262000+899000/1	Entnahmen aus Verrechnungsrücklagen zwischen operativer Gebarung und Projekten	0,00	27.000,00					27.000,00
	<b>Bedarfszuweisungen/KTZ</b>		<b>0,00</b>	<b>0,00</b>	<b>0,00</b>	<b>0,00</b>	<b>0,00</b>	<b>0,00</b>	<b>0,00</b>
	<b>Haushaltsrücklagen/Zahlungsmittelreserven</b>		<b>0,00</b>	<b>0,00</b>	<b>0,00</b>	<b>0,00</b>	<b>0,00</b>	<b>0,00</b>	<b>0,00</b>
	<b>Sonstige Kapitaltransfers und Subventionen</b>		<b>4.355,00</b>	<b>0,00</b>	<b>0,00</b>	<b>0,00</b>	<b>0,00</b>	<b>0,00</b>	<b>4.400,00</b>
	6/262000+300000	Kapitaltransfers von Bund, Bundesfonds und Bundeskammern	1.355,00	0,00					1.400,00
	6/262000+861000	Transfers von Ländern, Landesfonds und Landeskammern	3.000,00	0,00					3.000,00
	<b>Darlehen/Innere Darlehen</b>		<b>0,00</b>	<b>0,00</b>	<b>0,00</b>	<b>0,00</b>	<b>0,00</b>	<b>0,00</b>	<b>0,00</b>
	<b>Finanzierungsleasing</b>		<b>0,00</b>	<b>0,00</b>	<b>0,00</b>	<b>0,00</b>	<b>0,00</b>	<b>0,00</b>	<b>0,00</b>
	<b>Veräußerung langfristiges Vermögen und sonstiges</b>		<b>0,00</b>	<b>0,00</b>	<b>0,00</b>	<b>0,00</b>	<b>0,00</b>	<b>0,00</b>	<b>0,00</b>
<b>Finanzierungsergebnis 1262000</b>			<b>0,00</b>	<b>0,00</b>	<b>0,00</b>	<b>0,00</b>	<b>0,00</b>	<b>0,00</b>	<b>0,00</b>
		<i>inklusive Vorjahre (gerundet)</i>		<b>0,00</b>	<b>0,00</b>	<b>0,00</b>	<b>0,00</b>	<b>0,00</b>	

# 1. Nachtragsvoranschlag 2024

# Nachweis der Investitionstätigkeit

Marktgemeinde Brunn am Gebirge

Vorhaben	Vorhabensbezeichnung	RA Vorjahre	VA 2024	Plan 2025	Plan 2026	Plan 2027	Plan 2028	Plan Gesamt (gerundet)
Konto	Bezeichnung							
<b>1612000</b>	<b>Straßenbau (2000 bis 2099)</b>							
	<b>Auszahlungen - Investitionen - Mittelverwendung</b>	<b>3.872.255,31</b>	<b>685.000,00</b>	<b>750.000,00</b>	<b>750.000,00</b>	<b>750.000,00</b>	<b>750.000,00</b>	<b>7.557.300,00</b>
	<b>Anschaffungs- oder Herstellungskosten</b>	<b>3.872.255,31</b>	<b>685.000,00</b>	<b>750.000,00</b>	<b>750.000,00</b>	<b>750.000,00</b>	<b>750.000,00</b>	<b>7.557.300,00</b>
5/612000-002000	Straßenbauten	3.759.501,56	635.000,00	700.000,00	700.000,00	700.000,00	700.000,00	7.194.500,00
5/612000-006010	Straßenbauten - Planerleistungen	112.753,75	50.000,00	50.000,00	50.000,00	50.000,00	50.000,00	362.800,00
	<b>Einzahlungen - Finanzierung - Mittelaufbringung</b>	<b>3.990.955,34</b>	<b>566.300,00</b>	<b>750.000,00</b>	<b>750.000,00</b>	<b>750.000,00</b>	<b>750.000,00</b>	<b>7.557.300,00</b>
	<b>Mittel aus Geldfluss aus der operativen Gebarung</b>	<b>205.080,91</b>	<b>16.300,00</b>	<b>0,00</b>	<b>100.000,00</b>	<b>150.000,00</b>	<b>0,00</b>	<b>471.400,00</b>
6/612000+829910	Mittel aus Geldfluss aus der operativen Gebarung	205.080,91	0,00	0,00	0,00	0,00	0,00	205.100,00
6/612000+899000	Entnahmen aus Verrechnungsrücklagen zwischen operativer Gebarung und Projekten	0,00	16.300,00	0,00	100.000,00	150.000,00	0,00	266.300,00
	<b>Bedarfszuweisungen/KTZ</b>	<b>1.336.581,48</b>	<b>200.000,00</b>	<b>400.000,00</b>	<b>400.000,00</b>	<b>400.000,00</b>	<b>400.000,00</b>	<b>3.136.600,00</b>
6/612000+871000	Bedarfszuweisungen	1.336.581,48	200.000,00	400.000,00	400.000,00	400.000,00	400.000,00	3.136.600,00
	<b>Haushaltsrücklagen/Zahlungsmittelreserven</b>	<b>0,00</b>	<b>0,00</b>	<b>0,00</b>	<b>0,00</b>	<b>0,00</b>	<b>0,00</b>	<b>0,00</b>
	<b>Sonstige Kapitaltransfers und Subventionen</b>	<b>139.292,95</b>	<b>0,00</b>	<b>0,00</b>	<b>0,00</b>	<b>0,00</b>	<b>0,00</b>	<b>139.300,00</b>
6/612000+861000	Transfers von Ländern, Landesfonds und Landeskammern	139.292,95	0,00	0,00	0,00	0,00	0,00	139.300,00
	<b>Darlehen/Innere Darlehen</b>	<b>2.310.000,00</b>	<b>350.000,00</b>	<b>350.000,00</b>	<b>250.000,00</b>	<b>200.000,00</b>	<b>350.000,00</b>	<b>3.810.000,00</b>
30312/1003080	Straßenbau 2020	900.000,00	0,00	0,00	0,00	0,00	0,00	900.000,00
30329/1003091	Straßenbau 2021	800.000,00	0,00	0,00	0,00	0,00	0,00	800.000,00
31212/1003101	Straßenbau 2023	610.000,00	0,00	0,00	0,00	0,00	0,00	610.000,00
30310/1003104	Straßenbau VA2024	0,00	350.000,00	0,00	0,00	0,00	0,00	350.000,00
30310/1003107	Straßenbau VA2024 25	0,00	0,00	350.000,00	0,00	0,00	0,00	350.000,00
30310/1003013	Straßenbau VA2024 26	0,00	0,00	0,00	250.000,00	0,00	0,00	250.000,00
30310/1003117	Straßenbau VA2024 27	0,00	0,00	0,00	0,00	200.000,00	0,00	200.000,00
30310/1003119	Straßenbau VA 2024 28	0,00	0,00	0,00	0,00	0,00	350.000,00	350.000,00
	<b>Finanzierungsleasing</b>	<b>0,00</b>	<b>0,00</b>	<b>0,00</b>	<b>0,00</b>	<b>0,00</b>	<b>0,00</b>	<b>0,00</b>
	<b>Veräußerung langfristiges Vermögen und sonstiges</b>	<b>0,00</b>	<b>0,00</b>	<b>0,00</b>	<b>0,00</b>	<b>0,00</b>	<b>0,00</b>	<b>0,00</b>
<b>Finanzierungsergebnis 1612000</b>		<b>118.700,03</b>	<b>-118.700,00</b>	<b>0,00</b>	<b>0,00</b>	<b>0,00</b>	<b>0,00</b>	<b>0,00</b>
	<i>inklusive Vorjahre (gerundet)</i>		<b>0,00</b>	<b>0,00</b>	<b>0,00</b>	<b>0,00</b>	<b>0,00</b>	

# 1. Nachtragsvoranschlag 2024

# Nachweis der Investitionstätigkeit

Marktgemeinde Brunn am Gebirge

Vorhaben	Vorhabensbezeichnung		RA Vorjahre	VA 2024	Plan 2025	Plan 2026	Plan 2027	Plan 2028	Plan Gesamt (gerundet)
Konto	Bezeichnung								
<b>1616000</b>	<b>Radfahrwege (2020 bis 2099)</b>								
	<b>Auszahlungen - Investitionen - Mittelverwendung</b>		<b>765.952,52</b>	<b>1.540.000,00</b>	<b>141.000,00</b>	<b>141.000,00</b>	<b>141.000,00</b>	<b>141.000,00</b>	<b>2.870.000,00</b>
	<b>Anschaffungs- oder Herstellungskosten</b>		<b>765.952,52</b>	<b>1.540.000,00</b>	<b>141.000,00</b>	<b>141.000,00</b>	<b>141.000,00</b>	<b>141.000,00</b>	<b>2.870.000,00</b>
5/616000-002200	Radwegebau		702.618,40	1.500.000,00	130.000,00	130.000,00	130.000,00	130.000,00	2.722.600,00
5/616000-002201	Radwegebau - Planerleistungen		63.334,12	40.000,00	11.000,00	11.000,00	11.000,00	11.000,00	147.300,00
	<b>Einzahlungen - Finanzierung - Mittelaufbringung</b>		<b>765.952,52</b>	<b>1.540.000,00</b>	<b>141.000,00</b>	<b>141.000,00</b>	<b>141.000,00</b>	<b>141.000,00</b>	<b>2.870.000,00</b>
	<b>Mittel aus Geldfluss aus der operativen Gebarung</b>		<b>645.268,43</b>	<b>40.000,00</b>	<b>81.000,00</b>	<b>81.000,00</b>	<b>81.000,00</b>	<b>81.000,00</b>	<b>1.009.300,00</b>
6/616000+829910	Mittel aus Geldfluss aus der operativen Gebarung		645.268,43	0,00	0,00	0,00	0,00	0,00	645.300,00
6/616000+899000	Entnahmen aus Verrechnungsrücklagen zwischen operativer Gebarung und Projekten		0,00	40.000,00	81.000,00	81.000,00	81.000,00	81.000,00	364.000,00
	<b>Bedarfszuweisungen/KTZ</b>		<b>115.864,04</b>	<b>0,00</b>	<b>0,00</b>	<b>0,00</b>	<b>0,00</b>	<b>0,00</b>	<b>115.900,00</b>
6/616000+871000	Kapitaltransferzahlung Länder		115.864,04	0,00	0,00	0,00	0,00	0,00	115.900,00
	<b>Haushaltsrücklagen/Zahlungsmittelreserven</b>		<b>0,00</b>	<b>0,00</b>	<b>0,00</b>	<b>0,00</b>	<b>0,00</b>	<b>0,00</b>	<b>0,00</b>
	<b>Sonstige Kapitaltransfers und Subventionen</b>		<b>4.820,05</b>	<b>900.000,00</b>	<b>60.000,00</b>	<b>60.000,00</b>	<b>60.000,00</b>	<b>60.000,00</b>	<b>1.144.800,00</b>
6/616000+860000	Transfers von Bund, Bundesfonds und Bundeskammern		0,00	780.000,00	0,00	0,00	0,00	0,00	780.000,00
6/616000+861000	Transfers von Ländern, Landesfonds und Landeskammern		4.820,05	120.000,00	60.000,00	60.000,00	60.000,00	60.000,00	364.800,00
	<b>Darlehen/Innere Darlehen</b>		<b>0,00</b>	<b>600.000,00</b>	<b>0,00</b>	<b>0,00</b>	<b>0,00</b>	<b>0,00</b>	<b>600.000,00</b>
30310/1003106	Radfahrwege VA2024		0,00	600.000,00	0,00	0,00	0,00	0,00	600.000,00
	<b>Finanzierungsleasing</b>		<b>0,00</b>	<b>0,00</b>	<b>0,00</b>	<b>0,00</b>	<b>0,00</b>	<b>0,00</b>	<b>0,00</b>
	<b>Veräußerung langfristiges Vermögen und sonstiges</b>		<b>0,00</b>	<b>0,00</b>	<b>0,00</b>	<b>0,00</b>	<b>0,00</b>	<b>0,00</b>	<b>0,00</b>
<b>Finanzierungsergebnis 1616000</b>			<b>0,00</b>	<b>0,00</b>	<b>0,00</b>	<b>0,00</b>	<b>0,00</b>	<b>0,00</b>	<b>0,00</b>
			<i>inklusive Vorjahre (gerundet)</i>	<b>0,00</b>	<b>0,00</b>	<b>0,00</b>	<b>0,00</b>	<b>0,00</b>	

# 1. Nachtragsvoranschlag 2024

# Nachweis der Investitionstätigkeit

Marktgemeinde Brunn am Gebirge

Vorhaben	Vorhabensbezeichnung	RA Vorjahre	VA 2024	Plan 2025	Plan 2026	Plan 2027	Plan 2028	Plan Gesamt (gerundet)
Konto	Bezeichnung							
<b>1816000</b>	<b>Beleuchtung (2000 bis 2099)</b>							
	<b>Auszahlungen - Investitionen - Mittelverwendung</b>	<b>1.860.825,25</b>	<b>300.000,00</b>	<b>300.000,00</b>	<b>300.000,00</b>	<b>300.000,00</b>	<b>300.000,00</b>	<b>3.360.800,00</b>
	<b>Anschaffungs- oder Herstellungskosten</b>	<b>1.860.825,25</b>	<b>300.000,00</b>	<b>300.000,00</b>	<b>300.000,00</b>	<b>300.000,00</b>	<b>300.000,00</b>	<b>3.360.800,00</b>
5/816000-050000	Sonderanlagen, sonstige Grundstückseinrichtungen	1.855.425,25	300.000,00	300.000,00	300.000,00	300.000,00	300.000,00	3.355.400,00
5/816000-050100	Planerleistungen	5.400,00	0,00	0,00	0,00	0,00	0,00	5.400,00
	<b>Einzahlungen - Finanzierung - Mittelaufbringung</b>	<b>1.860.825,25</b>	<b>300.000,00</b>	<b>300.000,00</b>	<b>300.000,00</b>	<b>300.000,00</b>	<b>300.000,00</b>	<b>3.360.800,00</b>
	<b>Mittel aus Geldfluss aus der operativen Gebarung</b>	<b>709.725,25</b>	<b>0,00</b>	<b>0,00</b>	<b>300.000,00</b>	<b>300.000,00</b>	<b>0,00</b>	<b>1.309.700,00</b>
6/816000+829910	Mittel aus Geldfluss aus der operativen Gebarung	709.725,25	0,00	0,00	0,00	0,00	0,00	709.700,00
6/816000+899000	Entnahmen aus Verrechnungsrücklagen zwischen operativer Gebarung und Projekten	0,00	0,00	0,00	300.000,00	300.000,00	0,00	600.000,00
	<b>Bedarfszuweisungen/KTZ</b>	<b>51.100,00</b>	<b>0,00</b>	<b>0,00</b>	<b>0,00</b>	<b>0,00</b>	<b>0,00</b>	<b>51.100,00</b>
6/816000+871100	Kapitaltransfer von Ländern (BZIII)	51.100,00	0,00	0,00	0,00	0,00	0,00	51.100,00
	<b>Haushaltsrücklagen/Zahlungsmittelreserven</b>	<b>0,00</b>	<b>0,00</b>	<b>0,00</b>	<b>0,00</b>	<b>0,00</b>	<b>0,00</b>	<b>0,00</b>
	<b>Sonstige Kapitaltransfers und Subventionen</b>	<b>0,00</b>	<b>0,00</b>	<b>0,00</b>	<b>0,00</b>	<b>0,00</b>	<b>0,00</b>	<b>0,00</b>
	<b>Darlehen/Innere Darlehen</b>	<b>1.100.000,00</b>	<b>300.000,00</b>	<b>300.000,00</b>	<b>0,00</b>	<b>0,00</b>	<b>300.000,00</b>	<b>2.000.000,00</b>
30329/1003092	Beleuchtung 2021	500.000,00	0,00	0,00	0,00	0,00	0,00	500.000,00
30329/1003100	Beleuchtung 2022	600.000,00	0,00	0,00	0,00	0,00	0,00	600.000,00
30310/1003105	Beleuchtung VA2024	0,00	300.000,00	0,00	0,00	0,00	0,00	300.000,00
30310/1003109	Beleuchtung VA2024 25	0,00	0,00	300.000,00	0,00	0,00	0,00	300.000,00
30310/1003126	Beleuchtung VA2024 28	0,00	0,00	0,00	0,00	0,00	300.000,00	300.000,00
	<b>Finanzierungsleasing</b>	<b>0,00</b>	<b>0,00</b>	<b>0,00</b>	<b>0,00</b>	<b>0,00</b>	<b>0,00</b>	<b>0,00</b>
	<b>Veräußerung langfristiges Vermögen und sonstiges</b>	<b>0,00</b>	<b>0,00</b>	<b>0,00</b>	<b>0,00</b>	<b>0,00</b>	<b>0,00</b>	<b>0,00</b>
<b>Finanzierungsergebnis 1816000</b>		<b>0,00</b>	<b>0,00</b>	<b>0,00</b>	<b>0,00</b>	<b>0,00</b>	<b>0,00</b>	<b>0,00</b>
	<i>inklusive Vorjahre (gerundet)</i>		<b>0,00</b>	<b>0,00</b>	<b>0,00</b>	<b>0,00</b>	<b>0,00</b>	

# 1. Nachtragsvoranschlag 2024

Marktgemeinde Brunn am Gebirge

## Nachweis der Investitionstätigkeit

Vorhaben	Vorhabensbezeichnung	RA Vorjahre	VA 2024	Plan 2025	Plan 2026	Plan 2027	Plan 2028	Plan Gesamt (gerundet)
Konto	Bezeichnung							
<b>1850000</b>	<b>Wasserbauten (2000 bis 2099)</b>							
	<b>Auszahlungen - Investitionen - Mittelverwendung</b>	<b>3.199.141,62</b>	<b>811.500,00</b>	<b>700.000,00</b>	<b>550.000,00</b>	<b>550.000,00</b>	<b>550.000,00</b>	<b>6.360.600,00</b>
	<b>Anschaffungs- oder Herstellungskosten</b>	<b>3.199.141,62</b>	<b>811.500,00</b>	<b>700.000,00</b>	<b>550.000,00</b>	<b>550.000,00</b>	<b>550.000,00</b>	<b>6.360.600,00</b>
5/850000-004000	Wasserbauten	1.692.688,52	660.000,00	550.000,00	550.000,00	550.000,00	550.000,00	4.552.700,00
5/850000-004100	Bleileitungsausch	1.166.567,97	0,00	0,00	0,00	0,00	0,00	1.166.600,00
5/850000-004200	Steuerung Fernwirkanlage	61.005,99	0,00	0,00	0,00	0,00	0,00	61.000,00
5/850000-004300	Wasserschiebertausch	0,00	150.000,00	150.000,00	0,00	0,00	0,00	300.000,00
5/850000-050000	Sonderanlagen Blackout	221.314,84	1.500,00	0,00	0,00	0,00	0,00	222.800,00
5/850000-050010	Planerleistungen Blackout	34.562,36	0,00	0,00	0,00	0,00	0,00	34.600,00
5/850000-050100	Sonderanlagen Nachhaltigkeitsprojekt	23.001,94	0,00	0,00	0,00	0,00	0,00	23.000,00
	<b>Einzahlungen - Finanzierung - Mittelaufbringung</b>	<b>3.199.141,62</b>	<b>811.500,00</b>	<b>700.000,00</b>	<b>550.000,00</b>	<b>550.000,00</b>	<b>550.000,00</b>	<b>6.360.600,00</b>
	<b>Mittel aus Geldfluss aus der operativen Gebarung</b>	<b>642.568,22</b>	<b>119.400,00</b>	<b>200.000,00</b>	<b>50.000,00</b>	<b>50.000,00</b>	<b>50.000,00</b>	<b>1.112.000,00</b>
6/850000+829910	Mittel aus Geldfluss aus der operativen Gebarung	642.568,22	0,00	0,00	0,00	0,00	0,00	642.600,00
6/850000+899000	Entnahmen aus Verrechnungsrücklagen zwischen operativer Gebarung und Projekten	0,00	119.400,00	200.000,00	50.000,00	50.000,00	50.000,00	469.400,00
	<b>Bedarfszuweisungen/KTZ</b>	<b>0,00</b>	<b>0,00</b>	<b>0,00</b>	<b>0,00</b>	<b>0,00</b>	<b>0,00</b>	<b>0,00</b>
	<b>Haushaltsrücklagen/Zahlungsmittelreserven</b>	<b>406.573,40</b>	<b>0,00</b>	<b>0,00</b>	<b>0,00</b>	<b>0,00</b>	<b>0,00</b>	<b>406.600,00</b>
6/850000+894001	Entnahmen von zweckgebundenen Haushaltsrücklagen	406.573,40	0,00	0,00	0,00	0,00	0,00	406.600,00
	<b>Sonstige Kapitaltransfers und Subventionen</b>	<b>0,00</b>	<b>92.100,00</b>	<b>0,00</b>	<b>0,00</b>	<b>0,00</b>	<b>0,00</b>	<b>92.100,00</b>
6/850000+300000	Kapitaltransfers von Bund, Bundesfonds und Bundeskammern	0,00	14.100,00	0,00	0,00	0,00	0,00	14.100,00
6/850000+861000	Transfers von Ländern, Landesfonds und Landesammern	0,00	78.000,00	0,00	0,00	0,00	0,00	78.000,00
	<b>Darlehen/Innere Darlehen</b>	<b>2.150.000,00</b>	<b>600.000,00</b>	<b>500.000,00</b>	<b>500.000,00</b>	<b>500.000,00</b>	<b>500.000,00</b>	<b>4.750.000,00</b>
30329/2003029	Wassernetzbauten 2021	1.350.000,00	0,00	0,00	0,00	0,00	0,00	1.350.000,00
31212/2003032	Wassernetzausbau 2023	800.000,00	0,00	0,00	0,00	0,00	0,00	800.000,00
30310/2003033	Wassernetzausbau VA2024	0,00	600.000,00	0,00	0,00	0,00	0,00	600.000,00
30310/2003034	Wassernetzausbau VA2022 25	0,00	0,00	500.000,00	0,00	0,00	0,00	500.000,00
30310/2003035	Wassernetzbauten VA2022 26	0,00	0,00	0,00	500.000,00	0,00	0,00	500.000,00
30310/2003036	Wasserbauten VA2023 27	0,00	0,00	0,00	0,00	500.000,00	0,00	500.000,00
30310/2003037	Wasserbauten VA2024 28	0,00	0,00	0,00	0,00	0,00	500.000,00	500.000,00
	<b>Finanzierungsleasing</b>	<b>0,00</b>	<b>0,00</b>	<b>0,00</b>	<b>0,00</b>	<b>0,00</b>	<b>0,00</b>	<b>0,00</b>

# 1. Nachtragsvoranschlag 2024

# Nachweis der Investitionstätigkeit

Marktgemeinde Brunn am Gebirge

<b>Vorhaben</b>	<b>Vorhabensbezeichnung</b>							
<b>Konto</b>	<b>Bezeichnung</b>	<b>RA Vorjahre</b>	<b>VA 2024</b>	<b>Plan 2025</b>	<b>Plan 2026</b>	<b>Plan 2027</b>	<b>Plan 2028</b>	<b>Plan Gesamt (gerundet)</b>
	Veräußerung langfristiges Vermögen und sonstiges	0,00	0,00	0,00	0,00	0,00	0,00	0,00
<b>Finanzierungsergebnis 1850000</b>		<b>0,00</b>	<b>0,00</b>	<b>0,00</b>	<b>0,00</b>	<b>0,00</b>	<b>0,00</b>	<b>0,00</b>
		<i>inklusive Vorjahre (gerundet)</i>	<b>0,00</b>	<b>0,00</b>	<b>0,00</b>	<b>0,00</b>	<b>0,00</b>	

# 1. Nachtragsvoranschlag 2024

# Nachweis der Investitionstätigkeit

Marktgemeinde Brunn am Gebirge

Vorhaben	Vorhabensbezeichnung	RA Vorjahre	VA 2024	Plan 2025	Plan 2026	Plan 2027	Plan 2028	Plan Gesamt (gerundet)
Konto	Bezeichnung							
<b>1851000</b>	<b>Kanalbau (2000 bis 2099)</b>							
	<b>Auszahlungen - Investitionen - Mittelverwendung</b>	<b>3.371.700,36</b>	<b>870.000,00</b>	<b>950.000,00</b>	<b>950.000,00</b>	<b>950.000,00</b>	<b>950.000,00</b>	<b>8.041.700,00</b>
	<b>Anschaffungs- oder Herstellungskosten</b>	<b>3.371.700,36</b>	<b>870.000,00</b>	<b>950.000,00</b>	<b>950.000,00</b>	<b>950.000,00</b>	<b>950.000,00</b>	<b>8.041.700,00</b>
5/851000-004000	Abwasserbauten	63.927,71	0,00	0,00	0,00	0,00	0,00	63.900,00
5/851000-004010	Kanalbau - Planerleistungen	394.947,42	190.000,00	150.000,00	150.000,00	150.000,00	150.000,00	1.184.900,00
5/851000-004100	Kanalbau	2.875.797,78	680.000,00	800.000,00	800.000,00	800.000,00	800.000,00	6.755.800,00
5/851000-004200	Steuerung Fernwirkanlage	37.027,45	0,00	0,00	0,00	0,00	0,00	37.000,00
	<b>Einzahlungen - Finanzierung - Mittelaufbringung</b>	<b>3.371.700,36</b>	<b>870.000,00</b>	<b>950.000,00</b>	<b>950.000,00</b>	<b>950.000,00</b>	<b>950.000,00</b>	<b>8.041.700,00</b>
	<b>Mittel aus Geldfluss aus der operativen Gebarung</b>	<b>1.866.600,36</b>	<b>300.000,00</b>	<b>300.000,00</b>	<b>300.000,00</b>	<b>300.000,00</b>	<b>300.000,00</b>	<b>3.366.600,00</b>
6/851000+829910	Mittel aus Geldfluss aus der operativen Gebarung	1.866.600,36	0,00	0,00	0,00	0,00	0,00	1.866.600,00
6/851000+899000	Entnahmen aus Verrechnungsrücklagen zwischen operativer Gebarung und Projekten	0,00	300.000,00	300.000,00	300.000,00	300.000,00	300.000,00	1.500.000,00
	<b>Bedarfszuweisungen/KTZ</b>	<b>0,00</b>	<b>0,00</b>	<b>0,00</b>	<b>0,00</b>	<b>0,00</b>	<b>0,00</b>	<b>0,00</b>
	<b>Haushaltsrücklagen/Zahlungsmittelreserven</b>	<b>1.505.100,00</b>	<b>570.000,00</b>	<b>650.000,00</b>	<b>650.000,00</b>	<b>650.000,00</b>	<b>650.000,00</b>	<b>4.675.100,00</b>
6/851000+894001	Entnahmen von zweckgebundenen Haushaltsrücklagen	1.505.100,00	570.000,00	650.000,00	650.000,00	650.000,00	650.000,00	4.675.100,00
	<b>Sonstige Kapitaltransfers und Subventionen</b>	<b>0,00</b>	<b>0,00</b>	<b>0,00</b>	<b>0,00</b>	<b>0,00</b>	<b>0,00</b>	<b>0,00</b>
	<b>Darlehen/Innere Darlehen</b>	<b>0,00</b>	<b>0,00</b>	<b>0,00</b>	<b>0,00</b>	<b>0,00</b>	<b>0,00</b>	<b>0,00</b>
	<b>Finanzierungsleasing</b>	<b>0,00</b>	<b>0,00</b>	<b>0,00</b>	<b>0,00</b>	<b>0,00</b>	<b>0,00</b>	<b>0,00</b>
	<b>Veräußerung langfristiges Vermögen und sonstiges</b>	<b>0,00</b>	<b>0,00</b>	<b>0,00</b>	<b>0,00</b>	<b>0,00</b>	<b>0,00</b>	<b>0,00</b>
<b>Finanzierungsergebnis 1851000</b>		<b>0,00</b>	<b>0,00</b>	<b>0,00</b>	<b>0,00</b>	<b>0,00</b>	<b>0,00</b>	<b>0,00</b>
	<i>inklusive Vorjahre (gerundet)</i>		<b>0,00</b>	<b>0,00</b>	<b>0,00</b>	<b>0,00</b>	<b>0,00</b>	

# 1. Nachtragsvoranschlag 2024

# Nachweis der Investitionstätigkeit

Marktgemeinde Brunn am Gebirge

Vorhaben	Vorhabensbezeichnung		RA Vorjahre	VA 2024	Plan 2025	Plan 2026	Plan 2027	Plan 2028	Plan Gesamt (gerundet)
Konto	Bezeichnung								
<b>1853000</b>	<b>Gemeindewohnhäuser (2024 bis 2028)</b>								
	<b>Auszahlungen - Investitionen - Mittelverwendung</b>		<b>0,00</b>	<b>0,00</b>	<b>800.000,00</b>	<b>800.000,00</b>	<b>0,00</b>	<b>0,00</b>	<b>1.600.000,00</b>
	<b>Anschaffungs- oder Herstellungskosten</b>		<b>0,00</b>	<b>0,00</b>	<b>800.000,00</b>	<b>800.000,00</b>	<b>0,00</b>	<b>0,00</b>	<b>1.600.000,00</b>
	5/853400-010000	Gebäude und Bauten	0,00	0,00	800.000,00	0,00	0,00	0,00	800.000,00
	5/853700-010000	Gebäude und Bauten	0,00	0,00	0,00	800.000,00	0,00	0,00	800.000,00
	<b>Einzahlungen - Finanzierung - Mittelaufbringung</b>		<b>0,00</b>	<b>0,00</b>	<b>800.000,00</b>	<b>800.000,00</b>	<b>0,00</b>	<b>0,00</b>	<b>1.600.000,00</b>
	<b>Mittel aus Geldfluss aus der operativen Gebarung</b>		<b>0,00</b>	<b>0,00</b>	<b>0,00</b>	<b>0,00</b>	<b>0,00</b>	<b>0,00</b>	<b>0,00</b>
	<b>Bedarfszuweisungen/KTZ</b>		<b>0,00</b>	<b>0,00</b>	<b>0,00</b>	<b>0,00</b>	<b>0,00</b>	<b>0,00</b>	<b>0,00</b>
	<b>Haushaltsrücklagen/Zahlungsmittelreserven</b>		<b>0,00</b>	<b>0,00</b>	<b>0,00</b>	<b>0,00</b>	<b>0,00</b>	<b>0,00</b>	<b>0,00</b>
	<b>Sonstige Kapitaltransfers und Subventionen</b>		<b>0,00</b>	<b>0,00</b>	<b>0,00</b>	<b>0,00</b>	<b>0,00</b>	<b>0,00</b>	<b>0,00</b>
	<b>Darlehen/Innere Darlehen</b>		<b>0,00</b>	<b>0,00</b>	<b>800.000,00</b>	<b>800.000,00</b>	<b>0,00</b>	<b>0,00</b>	<b>1.600.000,00</b>
	30310/1003122	Gemeindewohnhäuser VA2024 25	0,00	0,00	800.000,00	0,00	0,00	0,00	800.000,00
	30310/103124	Gemeindewohnhäuser VA2024 26	0,00	0,00	0,00	800.000,00	0,00	0,00	800.000,00
	<b>Finanzierungsleasing</b>		<b>0,00</b>	<b>0,00</b>	<b>0,00</b>	<b>0,00</b>	<b>0,00</b>	<b>0,00</b>	<b>0,00</b>
	<b>Veräußerung langfristiges Vermögen und sonstiges</b>		<b>0,00</b>	<b>0,00</b>	<b>0,00</b>	<b>0,00</b>	<b>0,00</b>	<b>0,00</b>	<b>0,00</b>
<b>Finanzierungsergebnis 1853000</b>			<b>0,00</b>	<b>0,00</b>	<b>0,00</b>	<b>0,00</b>	<b>0,00</b>	<b>0,00</b>	<b>0,00</b>
		<i>inklusive Vorjahre (gerundet)</i>		<b>0,00</b>	<b>0,00</b>	<b>0,00</b>	<b>0,00</b>	<b>0,00</b>	



# 1. Nachtragsvoranschlag 2024

# Nachweis der Investitionstätigkeit

Marktgemeinde Brunn am Gebirge

Vorhaben	Vorhabensbezeichnung	RA Vorjahre	VA 2024	Plan 2025	Plan 2026	Plan 2027	Plan 2028	Plan Gesamt (gerundet)
Konto	Bezeichnung							
<b>1814120</b>	<b>Ankauf Scania (Ersatzanschaffung) (2022 bis 2024)</b>							
	<b>Auszahlungen - Investitionen - Mittelverwendung</b>	<b>402.565,64</b>	<b>40.000,00</b>	<b>0,00</b>	<b>0,00</b>	<b>0,00</b>	<b>0,00</b>	<b>442.600,00</b>
	<b>Anschaffungs- oder Herstellungskosten</b>	<b>402.565,64</b>	<b>40.000,00</b>	<b>0,00</b>	<b>0,00</b>	<b>0,00</b>	<b>0,00</b>	<b>442.600,00</b>
5/814120-040000	Fahrzeuge	402.565,64	40.000,00					442.600,00
	<b>Einzahlungen - Finanzierung - Mittelaufbringung</b>	<b>402.565,64</b>	<b>40.000,00</b>	<b>0,00</b>	<b>0,00</b>	<b>0,00</b>	<b>0,00</b>	<b>442.600,00</b>
	<b>Mittel aus Geldfluss aus der operativen Gebarung</b>	<b>0,00</b>	<b>40.000,00</b>	<b>0,00</b>	<b>0,00</b>	<b>0,00</b>	<b>0,00</b>	<b>40.000,00</b>
6/814120+899000	Entnahmen aus Verrechnungsrücklagen zwischen operativer Gebarung und Projekten	0,00	40.000,00					40.000,00
	<b>Bedarfszuweisungen/KTZ</b>	<b>0,00</b>	<b>0,00</b>	<b>0,00</b>	<b>0,00</b>	<b>0,00</b>	<b>0,00</b>	<b>0,00</b>
	<b>Haushaltsrücklagen/Zahlungsmittelreserven</b>	<b>402.565,64</b>	<b>0,00</b>	<b>0,00</b>	<b>0,00</b>	<b>0,00</b>	<b>0,00</b>	<b>402.600,00</b>
6/814120+895001	Entnahmen von allgemeinen Haushaltsrücklagen	402.565,64	0,00					402.600,00
	<b>Sonstige Kapitaltransfers und Subventionen</b>	<b>0,00</b>	<b>0,00</b>	<b>0,00</b>	<b>0,00</b>	<b>0,00</b>	<b>0,00</b>	<b>0,00</b>
	<b>Darlehen/Innere Darlehen</b>	<b>0,00</b>	<b>0,00</b>	<b>0,00</b>	<b>0,00</b>	<b>0,00</b>	<b>0,00</b>	<b>0,00</b>
	<b>Finanzierungsleasing</b>	<b>0,00</b>	<b>0,00</b>	<b>0,00</b>	<b>0,00</b>	<b>0,00</b>	<b>0,00</b>	<b>0,00</b>
	<b>Veräußerung langfristiges Vermögen und sonstiges</b>	<b>0,00</b>	<b>0,00</b>	<b>0,00</b>	<b>0,00</b>	<b>0,00</b>	<b>0,00</b>	<b>0,00</b>
<b>Finanzierungsergebnis 1814120</b>		<b>0,00</b>	<b>0,00</b>	<b>0,00</b>	<b>0,00</b>	<b>0,00</b>	<b>0,00</b>	<b>0,00</b>
	<i>inklusive Vorjahre (gerundet)</i>		<b>0,00</b>	<b>0,00</b>	<b>0,00</b>	<b>0,00</b>	<b>0,00</b>	

# 1. Nachtragsvoranschlag 2024

# Nachweis der Investitionstätigkeit

Marktgemeinde Brunn am Gebirge

Salden Finanzierungsergebnisse		RA Vorjahre	VA 2024	Plan 2025	Plan 2026	Plan 2027	Plan 2028	Plan Gesamt (gerundet)
1021110	Hautechnik VS Schubertstr. (2024 bis 2024)							
	Auszahlungen - Investitionen - Mittelverwendung	0,00	595.000,00	0,00	0,00	0,00	0,00	595.000,00
	Einzahlungen - Finanzierung - Mittelherkunft	0,00	595.000,00	0,00	0,00	0,00	0,00	595.000,00
		0,00	0,00	0,00	0,00	0,00	0,00	0,00
	<i>inklusive Vorjahre (gerundet)</i>		0,00	0,00	0,00	0,00	0,00	
1026200	Neuerrichtung Trainingsplätze (2023 bis 2024)							
	Auszahlungen - Investitionen - Mittelverwendung	3.771,00	1.265.000,00	0,00	0,00	0,00	0,00	1.268.800,00
	Einzahlungen - Finanzierung - Mittelherkunft	3.771,00	1.265.000,00	0,00	0,00	0,00	0,00	1.268.800,00
		0,00	0,00	0,00	0,00	0,00	0,00	0,00
	<i>inklusive Vorjahre (gerundet)</i>		0,00	0,00	0,00	0,00	0,00	
1084000	Grundstücksankauf (2023 bis 2028)							
	Auszahlungen - Investitionen - Mittelverwendung	5.125.400,00	1.500.000,00	0,00	0,00	0,00	0,00	6.625.400,00
	Einzahlungen - Finanzierung - Mittelherkunft	5.125.400,00	1.500.000,00	0,00	0,00	0,00	0,00	6.625.400,00
		0,00	0,00	0,00	0,00	0,00	0,00	0,00
	<i>inklusive Vorjahre (gerundet)</i>		0,00	0,00	0,00	0,00	0,00	
1163000	FFW - Fernwärme & PV Anlage (2022 bis 2024)							
	Auszahlungen - Investitionen - Mittelverwendung	116.720,74	63.000,00	0,00	0,00	0,00	0,00	179.700,00
	Einzahlungen - Finanzierung - Mittelherkunft	116.720,74	63.000,00	0,00	0,00	0,00	0,00	179.700,00
		0,00	0,00	0,00	0,00	0,00	0,00	0,00
	<i>inklusive Vorjahre (gerundet)</i>		0,00	0,00	0,00	0,00	0,00	
1269500	Landschaftspark (2023 bis 2025)							
	Auszahlungen - Investitionen - Mittelverwendung	91.910,00	593.000,00	500.000,00	0,00	0,00	0,00	1.184.900,00
	Einzahlungen - Finanzierung - Mittelherkunft	91.910,00	593.000,00	500.000,00	0,00	0,00	0,00	1.184.900,00
		0,00	0,00	0,00	0,00	0,00	0,00	0,00
	<i>inklusive Vorjahre (gerundet)</i>		0,00	0,00	0,00	0,00	0,00	
1820100	Ankauf Kompaktlader Avant 860i (2024 bis 2024)							
	Auszahlungen - Investitionen - Mittelverwendung	0,00	150.000,00	0,00	0,00	0,00	0,00	150.000,00
	Einzahlungen - Finanzierung - Mittelherkunft	0,00	150.000,00	0,00	0,00	0,00	0,00	150.000,00
		0,00	0,00	0,00	0,00	0,00	0,00	0,00
	<i>inklusive Vorjahre (gerundet)</i>		0,00	0,00	0,00	0,00	0,00	

# 1. Nachtragsvoranschlag 2024

# Nachweis der Investitionstätigkeit

Marktgemeinde Brunn am Gebirge

<b>Salden Finanzierungsergebnisse</b>		<b>RA Vorjahre</b>	<b>VA 2024</b>	<b>Plan 2025</b>	<b>Plan 2026</b>	<b>Plan 2027</b>	<b>Plan 2028</b>	<b>Plan Gesamt (gerundet)</b>
1846040	Haus der Kinder & Vereine (2023 bis 2026)							
	Auszahlungen - Investitionen - Mittelverwendung	7.346,40	760.000,00	3.830.000,00	2.000.000,00	0,00	0,00	6.597.300,00
	Einzahlungen - Finanzierung - Mittelherkunft	7.346,40	760.000,00	3.830.000,00	2.000.000,00	0,00	0,00	6.597.300,00
		0,00	0,00	0,00	0,00	0,00	0,00	0,00
	<i>inklusive Vorjahre (gerundet)</i>		0,00	0,00	0,00	0,00	0,00	
<b>Saldo Investive Einzelvorhaben</b>		<b>0,00</b>	<b>0,00</b>	<b>0,00</b>	<b>0,00</b>	<b>0,00</b>	<b>0,00</b>	<b>0,00</b>
	<i>inklusive Vorjahre (gerundet)</i>		<b>0,00</b>	<b>0,00</b>	<b>0,00</b>	<b>0,00</b>	<b>0,00</b>	
2999998	Investiver Nachweis (2020 bis 2999)							
	Auszahlungen - Investitionen - Mittelverwendung	4.757.346,31	1.718.800,00	1.197.200,00	1.109.500,00	1.261.500,00	919.500,00	10.963.800,00
	Einzahlungen - Finanzierung - Mittelherkunft	0,00	0,00	0,00	0,00	0,00	0,00	0,00
		-4.757.346,31	-1.718.800,00	-1.197.200,00	-1.109.500,00	-1.261.500,00	-919.500,00	-10.963.800,00
	<i>inklusive Vorjahre (gerundet)</i>		-6.476.100,00	-7.673.300,00	-8.782.800,00	-10.044.300,00	-10.963.800,00	
<b>Saldo Sonstige Investitionen</b>		<b>-4.757.346,31</b>	<b>-1.718.800,00</b>	<b>-1.197.200,00</b>	<b>-1.109.500,00</b>	<b>-1.261.500,00</b>	<b>-919.500,00</b>	<b>-10.963.800,00</b>
	<i>inklusive Vorjahre (gerundet)</i>		<b>-6.476.100,00</b>	<b>-7.673.300,00</b>	<b>-8.782.800,00</b>	<b>-10.044.300,00</b>	<b>-10.963.800,00</b>	

# 1. Nachtragsvoranschlag 2024

## Nachweis der Investitionstätigkeit

Marktgemeinde Brunn am Gebirge

Salden Finanzierungsergebnisse		RA Vorjahre	VA 2024	Plan 2025	Plan 2026	Plan 2027	Plan 2028	Plan Gesamt (gerundet)
1639000	Hochwasserschutz (2021 bis 2028)							
	Auszahlungen - Investitionen - Mittelverwendung	64.176,27	415.000,00	0,00	0,00	0,00	0,00	479.200,00
	Einzahlungen - Finanzierung - Mittelherkunft	64.176,27	415.000,00	0,00	0,00	0,00	0,00	479.200,00
		0,00	0,00	0,00	0,00	0,00	0,00	0,00
	<i>inklusive Vorjahre (gerundet)</i>		0,00	0,00	0,00	0,00	0,00	
1163100	Ankauf Feuerwehrfahrzeuge (2000 bis 2028)							
	Auszahlungen - Investitionen - Mittelverwendung	1.207.369,51	95.000,00	0,00	60.000,00	0,00	1.000.000,00	2.362.400,00
	Einzahlungen - Finanzierung - Mittelherkunft	1.207.369,51	95.000,00	0,00	60.000,00	0,00	1.000.000,00	2.362.400,00
		0,00	0,00	0,00	0,00	0,00	0,00	0,00
	<i>inklusive Vorjahre (gerundet)</i>		0,00	0,00	0,00	0,00	0,00	
1180000	Zivilschutz Blackout (2022 bis 2025)							
	Auszahlungen - Investitionen - Mittelverwendung	149.023,63	45.000,00	0,00	0,00	0,00	0,00	194.000,00
	Einzahlungen - Finanzierung - Mittelherkunft	149.023,63	45.000,00	0,00	0,00	0,00	0,00	194.000,00
		0,00	0,00	0,00	0,00	0,00	0,00	0,00
	<i>inklusive Vorjahre (gerundet)</i>		0,00	0,00	0,00	0,00	0,00	
1240000	Kindergarten Ortszentrum (2021 bis 2024)							
	Auszahlungen - Investitionen - Mittelverwendung	2.427.395,31	40.000,00	0,00	0,00	0,00	0,00	2.467.400,00
	Einzahlungen - Finanzierung - Mittelherkunft	2.427.395,31	40.000,00	0,00	0,00	0,00	0,00	2.467.400,00
		0,00	0,00	0,00	0,00	0,00	0,00	0,00
	<i>inklusive Vorjahre (gerundet)</i>		0,00	0,00	0,00	0,00	0,00	
1262000	SC Brunn Haustechnik (2023 bis 2024)							
	Auszahlungen - Investitionen - Mittelverwendung	136.876,37	27.000,00	0,00	0,00	0,00	0,00	163.900,00
	Einzahlungen - Finanzierung - Mittelherkunft	136.876,37	27.000,00	0,00	0,00	0,00	0,00	163.900,00
		0,00	0,00	0,00	0,00	0,00	0,00	0,00
	<i>inklusive Vorjahre (gerundet)</i>		0,00	0,00	0,00	0,00	0,00	
1612000	Straßenbau (2000 bis 2099)							
	Auszahlungen - Investitionen - Mittelverwendung	3.872.255,31	685.000,00	750.000,00	750.000,00	750.000,00	750.000,00	7.557.300,00
	Einzahlungen - Finanzierung - Mittelherkunft	3.990.955,34	566.300,00	750.000,00	750.000,00	750.000,00	750.000,00	7.557.300,00
		118.700,03	-118.700,00	0,00	0,00	0,00	0,00	0,00
	<i>inklusive Vorjahre (gerundet)</i>		0,00	0,00	0,00	0,00	0,00	
1616000	Radfahrwege (2020 bis 2099)							
	Auszahlungen - Investitionen - Mittelverwendung	765.952,52	1.540.000,00	141.000,00	141.000,00	141.000,00	141.000,00	2.870.000,00
	Einzahlungen - Finanzierung - Mittelherkunft	765.952,52	1.540.000,00	141.000,00	141.000,00	141.000,00	141.000,00	2.870.000,00
		0,00	0,00	0,00	0,00	0,00	0,00	0,00
	<i>inklusive Vorjahre (gerundet)</i>		0,00	0,00	0,00	0,00	0,00	

# 1. Nachtragsvoranschlag 2024

# Nachweis der Investitionstätigkeit

Marktgemeinde Brunn am Gebirge

Salden Finanzierungsergebnisse		RA Vorjahre	VA 2024	Plan 2025	Plan 2026	Plan 2027	Plan 2028	Plan Gesamt (gerundet)
1816000	Beleuchtung (2000 bis 2099)							
	Auszahlungen - Investitionen - Mittelverwendung	1.860.825,25	300.000,00	300.000,00	300.000,00	300.000,00	300.000,00	3.360.800,00
	Einzahlungen - Finanzierung - Mittelherkunft	1.860.825,25	300.000,00	300.000,00	300.000,00	300.000,00	300.000,00	3.360.800,00
		0,00	0,00	0,00	0,00	0,00	0,00	0,00
	<i>inklusive Vorjahre (gerundet)</i>		0,00	0,00	0,00	0,00	0,00	
1850000	Wasserbauten (2000 bis 2099)							
	Auszahlungen - Investitionen - Mittelverwendung	3.199.141,62	811.500,00	700.000,00	550.000,00	550.000,00	550.000,00	6.360.600,00
	Einzahlungen - Finanzierung - Mittelherkunft	3.199.141,62	811.500,00	700.000,00	550.000,00	550.000,00	550.000,00	6.360.600,00
		0,00	0,00	0,00	0,00	0,00	0,00	0,00
	<i>inklusive Vorjahre (gerundet)</i>		0,00	0,00	0,00	0,00	0,00	
1851000	Kanalbau (2000 bis 2099)							
	Auszahlungen - Investitionen - Mittelverwendung	3.371.700,36	870.000,00	950.000,00	950.000,00	950.000,00	950.000,00	8.041.700,00
	Einzahlungen - Finanzierung - Mittelherkunft	3.371.700,36	870.000,00	950.000,00	950.000,00	950.000,00	950.000,00	8.041.700,00
		0,00	0,00	0,00	0,00	0,00	0,00	0,00
	<i>inklusive Vorjahre (gerundet)</i>		0,00	0,00	0,00	0,00	0,00	
1853000	Gemeindewohnhäuser (2024 bis 2028)							
	Auszahlungen - Investitionen - Mittelverwendung	0,00	0,00	800.000,00	800.000,00	0,00	0,00	1.600.000,00
	Einzahlungen - Finanzierung - Mittelherkunft	0,00	0,00	800.000,00	800.000,00	0,00	0,00	1.600.000,00
		0,00	0,00	0,00	0,00	0,00	0,00	0,00
	<i>inklusive Vorjahre (gerundet)</i>		0,00	0,00	0,00	0,00	0,00	
1814120	Ankauf Scania (Ersatzanschaffung) (2022 bis 202							
	Auszahlungen - Investitionen - Mittelverwendung	402.565,64	40.000,00	0,00	0,00	0,00	0,00	442.600,00
	Einzahlungen - Finanzierung - Mittelherkunft	402.565,64	40.000,00	0,00	0,00	0,00	0,00	442.600,00
		0,00	0,00	0,00	0,00	0,00	0,00	0,00
	<i>inklusive Vorjahre (gerundet)</i>		0,00	0,00	0,00	0,00	0,00	
<b>Saldo Investive Einzelvorhaben</b>		<b>118.700,03</b>	<b>-118.700,00</b>	<b>0,00</b>	<b>0,00</b>	<b>0,00</b>	<b>0,00</b>	<b>0,00</b>
	<i>inklusive Vorjahre (gerundet)</i>		<b>0,00</b>	<b>0,00</b>	<b>0,00</b>	<b>0,00</b>	<b>0,00</b>	
<b>Saldo der gesamten Investitionstätigkeit</b>		<b>-4.638.646,28</b>	<b>-1.837.500,00</b>	<b>-1.197.200,00</b>	<b>-1.109.500,00</b>	<b>-1.261.500,00</b>	<b>-919.500,00</b>	<b>-10.963.800,00</b>
	<i>inklusive Vorjahre (gerundet)</i>		<b>-6.476.100,00</b>	<b>-7.673.300,00</b>	<b>-8.782.800,00</b>	<b>-10.044.300,00</b>	<b>-10.963.800,00</b>	



Leasingspiegel (Anlage 6i)





# 1. Nachtragsvoranschlag 2024

# Leasingspiegel (Anlage 6i)

Marktgemeinde Brunn am Gebirge

## Finanzierungsleasing

Ansatz- oder Projektbezeichnung	Anschaffungskosten	Buchwert 31.12.2023	Buchwert 31.12.2024	Summe ausstehender Mindestleasing- zahlungen	Laufzeit	Restlaufzeit in Jahren	Kautionen für Finanzierungsleasing
<b>Summe</b>	<b>0,00</b>	<b>0,00</b>	<b>0,00</b>	<b>0,00</b>			

## Wirtschaftliche Unternehmungen, Betriebe, betriebsähnliche Einrichtungen gem. § 1 Abs. 2

<b>Summe</b>	<b>0,00</b>	<b>0,00</b>	<b>0,00</b>	<b>0,00</b>			
--------------	-------------	-------------	-------------	-------------	--	--	--

## Operating Leasing

Ansatz- oder Projektbezeichnung	Laufzeit Grundmietzeit in Jahren	Gesamtkosten	Einmalkaution	Leasingentgelt (ohne laufender Kaution)	Laufende Kaution	Restlaufzeit in Jahren	Kumulierte Restzahlungen
Umbau und Sanierung Volksschule Brunn (211000)	01.01.2005 - 31.12.2025 21,00	2.805.189,79	0,00	73.800,00	46.700,00	2,00	241.000,00
Neubau Sicherheitszentrum LV 8500.0390 (846020)	01.01.2006 - 31.12.2026 21,00	2.738.545,49	0,00	70.000,00	58.000,00	3,00	384.000,00
Leasing - Sporthalle LV 8500.0440 (212100)	01.01.2013 - 31.12.2028 16,00	4.129.159,96	0,00	75.300,00	49.000,00	5,00	621.500,00
<b>Summe</b>		<b>9.672.895,24</b>	<b>0,00</b>	<b>219.100,00</b>	<b>153.700,00</b>		<b>1.246.500,00</b>

## Wirtschaftliche Unternehmungen, Betriebe, betriebsähnliche Einrichtungen gem. § 1 Abs. 2

<b>Summe</b>		<b>0,00</b>	<b>0,00</b>	<b>0,00</b>	<b>0,00</b>		<b>0,00</b>
--------------	--	-------------	-------------	-------------	-------------	--	-------------



Nachweis Vermögen mit abgeänderter Nutzungsdauer



# 1. Nachtragsvoranschlag 2024

Marktgemeinde Brunn am Gebirge

## Nachweis Vermögen mit abgeänderter Nutzungsdauer

Konto	Bezeichnung	Nutzungsdauer lt. VRV	Abweichende Nutzungsdauer	Begründung
2/0040012/04824	LED Umstellung 2015	15,0	20,0	ND 20 Jahre, da bei der neuen Technologie von einer längeren ND ausgegangen werden kann
2/0040012/04825	LED Umstellung 2014	15,0	20,0	ND 20 Jahre, da bei der neuen Technologie von einer längeren ND ausgegangen werden kann
2/0040012/04826	LED Umstellung 2013	15,0	20,0	ND 20 Jahre, da bei der neuen Technologie von einer längeren ND ausgegangen werden kann
2/0040012/04911	LED Umstellung 2016	15,0	20,0	ND 20 Jahre, da bei der neuen Technologie von einer längeren ND ausgegangen werden kann
2/0040012/04912	LED Umstellung 2017	15,0	20,0	ND 20 Jahre, da bei der neuen Technologie von einer längeren ND ausgegangen werden kann
2/0040012/04913	LED Umstellung 2018	15,0	20,0	ND 20 Jahre, da bei der neuen Technologie von einer längeren ND ausgegangen werden kann
2/0040012/09020	LED Umstellung 2019	15,0	20,0	ND 20 Jahre, da bei der neuen Technologie von einer längeren ND ausgegangen werden kann
2/0040012/13964	LED Umstellung 2015 KT	15,0	20,0	ND 20 Jahre, da bei der neuen Technologie von einer längeren ND ausgegangen werden kann
3/0060001/04969	Gebäude 2015 Erweiterung um 4. Gruppe	50,0	46,5	Gem. Kostengliederung für Förderung durch GLV (betrifft Hanuschgasse)
3/0060001/05229	Gebäude	50,0	46,5	Wiener Städtische 08.12.2018 K4-N813.547-5 - 2009 Umbau (betrifft Seidlgasse)
3/0060001/13933	Eingangsbereich Bruno 2020	50,0	45,0	RND 45 Jahre - Annahme: Bewertung lt. Riskconsult erstellt am 22.01.2015 (50Jahre-5Jahre)
3/0430001/13935	Flächenwidmungsplan	0,0	15,0	ND 10 Jahre lt. Empfehlung IVW3
4/0150003/05080	Feuerwehrauto 2017 Rosenbauer HLF 2 AT/MAN TGM	10,0	25,0	ND 25 Jahren lt. Förderrichtlinien der NÖ Landesregierung vom 13.6.2017
4/0150003/05081	Großtanklöschfahrzeug 2013 Iveco/MAN	10,0	25,0	ND 25 Jahren lt. Förderrichtlinien der NÖ Landesregierung vom 13.6.2017
4/0150003/05195	Hubrettungsfahrzeug 2005 Scania	10,0	25,0	ND 25 Jahren lt. Förderrichtlinien der NÖ Landesregierung vom 13.6.2017
4/0150003/11173	Schweres Rüstfahrzeug 1997 Steyer Nutzfahrzeuge AG	10,0	25,0	ND 25 Jahren lt. Förderrichtlinien der NÖ Landesregierung vom 13.6.2017
4/0150003/13966	KT Feuerwehrauto 2017 Rosenbauer HLF 2 AT/MAN TGM KT	10,0	25,0	ND 25 Jahren lt. Förderrichtlinien der NÖ Landesregierung vom 13.6.2017
4/0150003/13968	Feuerwehrauto 2020 TGDS 26.500 6x4H-4BL WLF Wechsellade	10,0	25,0	ND 25 Jahren lt Förderrichtlinien der NÖ LGR vom 13.06.2017
4/0150003/13971	E-Bike (Moustache Lundi 27.1 / 1 Stk.) 2023	10,0	7,0	Keine Vermögenskategorie für E-Bikes vorhanden. Es wird von einer gewöhnlichen Betriebsdauer von 7 Jahren ausgegangen
4/0430001/04918	Baumkataster 2016	0,0	10,0	ND 10 Jahre lt. Empfehlung IVW3
4/0430001/04920	GIS Naturbestandsdaten 2014 GI-4-00570-200	0,0	3,0	ND entspricht den tatsächlichen Verhältnissen
4/0430001/04921	GIS Naturbestandsdaten 2017 GI-4-00047-200	0,0	3,0	ND entspricht den tatsächlichen Verhältnissen
4/0430001/04922	Straßenzustandskataster 2018 EVN	0,0	10,0	ND 10 Jahre lt. Empfehlung IVW3
4/0430001/04966	Straßenzustandskataster 2011 EVN	0,0	10,0	ND 10 Jahre lt. Empfehlung IVW3
4/0430001/13856	GIS Naturbestandsdaten 2018 GI-4-00110-200	0,0	3,0	ND entspricht den tatsächlichen Verhältnissen
4/0430001/13857	GIS Naturbestandsdaten 2019 GI-4-00292-200	0,0	3,0	ND entspricht den tatsächlichen Verhältnissen
4/0430001/13936	Verkehrszeichenkataster	0,0	10,0	ND 10 Jahre lt. Empfehlung IVW3

# 1. Nachtragsvoranschlag 2024

Marktgemeinde Brunn am Gebirge

## Nachweis Vermögen mit abgeänderter Nutzungsdauer

Konto	Bezeichnung	Nutzungsdauer lt. VRV	Abweichende Nutzungsdauer	Begründung
4/0440001/01844	Lohnprogramm	0,0	5,0	Für ERP-Software (Enterprise-Resource-Planning) schreibt die Finanzverwaltung eine betriebsgewöhnliche Nutzungsdauer von 5 Jahren vor.
4/0440001/04558	t3x zus.k5 ELAK-Lizenzen	0,0	5,0	ND 5 Jahre lt. Empfehlung IVW3
4/0440001/04559	Netop Remote Control	0,0	5,0	ND 5 Jahre lt. Empfehlung IVW3
4/0440001/04560	Lizenzen	0,0	5,0	ND 5 Jahre lt. Empfehlung IVW3
4/0440001/04567	Digitale Signatur	0,0	5,0	ND 5 Jahre lt. Empfehlung IVW3
4/0440001/05034	Download Corel CAD f. GLV	0,0	5,0	ND 5 Jahre lt. Empfehlung IVW3
4/0440001/05162	EB Erfassen & Bew.	0,0	3,0	Wird bis 01.01.2020 benötigt
4/0440001/05182	FortiGate Firewall	0,0	5,0	ND 5 Jahre lt. Empfehlung IVW3
4/0440001/05183	FortiGate	0,0	5,0	ND 5 Jahre lt. Empfehlung IVW3
4/0440001/10049	Tafelbildsoftware 2Stk. 2019	0,0	5,0	ND 5 Jahre lt. Empfehlung IVW3
4/0440001/11897	K5 Finanz Umstellung	0,0	7,0	Analog Server ND
4/0440001/11898	K5 Kassbuch Umstellung	0,0	10,0	ND 10 Jahre lt. Empfehlung IVW3
4/0440001/13858	Synergis Pro Office	0,0	5,0	ND 5 Jahre lt. Empfehlung IVW3
4/0440001/13948	GeoOffice Express 2 Lizenzen	0,0	5,0	lt. Empfehlung IVW3
4/0440001/13951	Littera Bibliothek-Software	0,0	5,0	lt. Empfehlung IVW3
4/0440001/13953	Fortigate Verlängerung 36 Monate 2020	0,0	3,0	Lizenz ist nur für 3 Jahre gültig.
4/0440001/13954	Autodesk AutoCAD ESD	0,0	5,0	ND 5 Jahre lt. Empfehlung IVW3
5/0440001/00001	Firewall 2020	0,0	5,0	ND 5 Jahre lt. Empfehlung IVW3

Dienstpostenplan  
- interne Anlage b





## DIENSTPOSTENPLAN NTVA 2024

DZW	Bezeichnung des Dienstzweiges	Anzahl	Entlohnungs- gruppe	Funktionsverwendung			
				Anzahl	FGrp	Bezeichnung	Pzlg
2	Facharbeiter	35	5	3	7	Fachbereichsleitung Straßenmeisterei	X
					7	Fachbereichsleitung Wasserwerk	X
					7	stv. Fachbereichsleitung Wasserwerk	X
10	Kraftwagenlenker ohne Lehrabschluß, aber mit fünfjähriger einschlägiger Verwendung	1	4				
11	angelerner Arbeiter	15	3				
12	Kindergartenhilfsdienst	55	3				
17	Hilfsdienst	1	1				
44	Höherer Verwaltungsdienst	2	VII/7	2	11	Amtsleitung, Ltd. Gemeindebediensteter	X
					X	Stv. Amtsleitung Ltg. Stabsstelle Bürgermeister	X
46	Gehobener Bau-, Vermessungs- und technischer Dienst	5	6	3	9	Ltg. d. Abt. Bauen; Wohnen und Infrastruktur	X
					8	Stv. Ltg. d. Abt. Bauen, Wohnen und Infrastruktur	X
					9	Ltg. Abteilung Wirtschaftshof	X
54	Rechnungs-(Buchhaltungs-)dienst	7	6	2	9	Ltg. d. Abt. Finanzen	X
					8	stv. Ltg. d. Abt. Finanzen	X
56	Gehobener Verwaltungsdienst	10	6, VI	3	IX/9	Ltg. d. Abt. GLV	X
					9	Ltg. d. Abt. Personal	X
					8	stv. Ltg. d. Abt. GLV	X
69	Rechnungsfachdienst	3	5		7	Ltg. d. Abt. SIB	X
71	Verwaltungsfachdienst	20	5	4	7	stv. Ltg. d. Abt. SIB	X
					7	Fachbereichsleitung Gemeindekanzlei	X
					7	Fachbereichsleitung Haustechnik	X
85	Mittlerer Verwaltungs- und Kanzleidienst	4	4				
86	Mittlerer Wirtschaftsdienst	23	4			Hortltg. Nachmittagshort	X
107	Kindergarten- und Horterzieherdienst	22	klk	3		Hortltg. Mittagshort	X
						Stv. Hortltg. Nachmittagshort	X
	Lehrling Verwaltungsassistent	1					
<b>Summe der Dienstposten</b>		<b>204</b>					

Kindergarten - Personalaufwand:

siehe II.

Kenntnisnahme durch die Personalvertretung:

## **Pensionsaufwand NTVA 2024**

Beamte	Schema I:	7
	Schema II:	13
Pensionsaufwand Witwe Bürgermeister:		1



## II. PERSONALKOSTENAUFWAND FÜR KINDERGÄRTEN

NTVA 2024

Verein Kinderheim:

Wienerstraße 30

Krabbelstubenhelferin

Kostenübernahme nach tatsächlichem Aufwand

<b>Seite</b>	<b>Inhalt</b>
3	Kundmachung
7	Vorbericht
11	Vorbericht grafisch
27	NVA Ergebnishaushalt Gesamt 1. Ebene (Anlage 1a) - interne Vergütungen enthalten
31	NVA Ergebnishaushalt Gesamt 1. und 2. Ebene (Anlage 1a) - interne Vergütungen enthalten
35	NVA Ergebnishaushalt Bereichsbudget 1. und 2. Ebene (Anlage 1a)
57	NVA Finanzierungshaushalt Gesamt 1. Ebene (Anlage 1b) - interne Vergütungen enthalten
61	NVA Finanzierungshaushalt Gesamt 1. und 2. Ebene (Anlage 1b) - interne Vergütungen enthalten
67	NVA Finanzierungshaushalt Bereichsbudget 1. und 2. Ebene (Anlage 1b)
109	Querschnitt (Anlage 5b)
113	NVA Ergebnis- und Finanzierungsvoranschlag Detailnachweis
269	Nachweis über Transferzahlungen (Anlage 6a)
275	Nachweis über Haushaltsrücklagen und Zahlungsmittelreserven (Anlage 6b)
279	Einzelnachweis über Finanzschulden und Schuldendienst (Anlage 6c)
293	Nachweis über haushaltsinterne Vergütungen (Anlage 6f)
297	NVA Haushaltspotential
303	NVA Nachweis der Investitionstätigkeit
335	Leasingspiegel (Anlage 6i)
339	Nachweis Vermögen mit abgeänderter Nutzungsdauer
343	Dienstpostenplan