







NATIONALRATSWAHL am 24. November 2002

Wahl- sprengel	Wahlbe- rechtigte			abgegeben. Stimmen		ungült. Stimmen		gültige Stimmen																			
	1995	1999	2002	99	2002	99	2002	99	2002	1995	1999	2002	1995	1999	2002	1995	1999	2002	1995	1999	2002	1995	1999	2002	1995	1999	2002
1	528	506	506	416	453	7	0	409	453	187	146	181	83	86	29	134	112	188	23	27	49	4	2	1	43	30	5
2	475	432	415	313	343	1	3	312	340	96	72	95	61	64	30	133	97	161	27	34	47	0	6	5	51	25	2
3	549	522	508	398	409	5	3	393	406	217	152	174	18	82	26	99	95	154	33	30	44	3	5	3	7	19	5
4	482	528	578	407	475	7	4	400	471	166	154	201	95	100	38	90	84	183	12	30	41	5	4	2	21	17	6
5	416	403	393	308	320	0	2	308	318	56	54	59	53	61	19	134	117	177	30	39	61	0	0	0	51	33	2
6	538	538	518	404	428	2	7	402	421	126	90	110	63	100	30	154	116	207	27	55	63	2	6	3	47	28	8
7	544	513	656	389	544	4	10	385	534	197	162	217	82	91	39	87	68	199	29	31	61	7	4	7	39	15	11
8	591	568	603	453	523	3	6	450	517	169	137	174	98	102	37	177	135	252	23	37	43	6	6	5	40	26	6
9	648	623	653	504	552	6	2	498	550	258	220	246	99	119	52	94	86	200	23	37	46	3	3	2	46	22	4
10	500	477	567	366	466	3	4	363	462	158	136	184	83	78	32	109	78	170	16	39	70	9	9	1	28	14	5
11	541	561	572	473	493	3	11	470	482	147	135	160	63	78	32	185	177	231	39	41	54	2	7	3	30	26	2
12	531	547	548	437	471	2	3	435	468	104	103	115	66	76	22	192	149	250	21	62	76	2	3	3	59	31	2
13	366	533	639	423	559	8	11	415	548	178	198	254	35	70	20	37	72	189	19	40	73	1	1	4	28	31	8
Auslands-Ö	27	37	39					*																			
Summe	6736	6788	7195	5291	6036	51	66	5240	5970	2059	1759	2170	951	1107	406	1625	1386	2561	307	502	728	44	56	39	516	317	66

* 1999 kandidierten noch NEIN und DU - sind beim Parteienvergleich nicht mehr angeführt	36,3%	6,8%	42,9%	12,2%	0,7%	1,1%
Veränderung zu 1999 absolut	411	-701	1175	226	-17	-251
Veränderung zu 1999 in %	23,4%	-63,3%	84,8%	45,0%	-30,4%	-79,2%